



บันทึกข้อความ

๗๘๓๖
สก ๘๑๐๑/๖๕
๔๒๙๗

ส่วนราชการ ส่วนควบคุมงบประมาณ กองการเงินและบัญชี โทร. ๒๒๘๑ ๙๖๐ / ๖๕
ที่ E ผคก ๙๕ / ๒๕๖๕ วันที่ ๒๖ มิถุนายน ๒๕๖๕ ๗๕๐๕
เรื่อง สรุปการเบิกจ่ายเงินปีงบประมาณ พ.ศ. ๒๕๖๕ ๑๔.๙๗๖

เรียน ผอ.งบ.

ส่วนควบคุมงบประมาณ ได้จัดทำรายงานสรุปผลการเบิกจ่ายเงินปีงบประมาณ พ.ศ. ๒๕๖๕ จากระบบ New GFMS Thai ณ วันที่ ๓๑ พฤษภาคม ๒๕๖๕ ดังนี้

๑. รายงานการเบิกจ่ายเงินงบประมาณตาม พ.ร.บ.ปีงบประมาณ พ.ศ. ๒๕๖๕

ได้รับงบประมาณ ๗๗,๑๔๓.๔๓ ล้านบาท เบิกจ่าย ๓๙,๗๖๐.๙๐ ล้านบาท คิดเป็น ๕๑.๕๔ % เป้าหมายรัฐบาล ไตรมาสที่ ๓ = ๗๗.๐๐ % เบิกจ่ายต่ำกว่าเป้าหมาย ๒๕.๔๖ % ประกอบด้วย

- งบประมาณรายจ่ายประจำ ๖,๘๕๓.๗๐ ล้านบาท เบิกจ่าย ๔,๙๒๐.๔๒ ล้านบาท คิดเป็น ๗๑.๗๙ % เป้าหมายรัฐบาล = ๘๐.๐๐% เบิกจ่ายต่ำกว่าเป้าหมาย ๘.๒๑ %
- งบประมาณรายจ่ายลงทุน ๗๐,๒๘๙.๗๓ ล้านบาท เบิกจ่าย ๓๔,๘๔๐.๔๘ ล้านบาท คิดเป็น ๔๙.๕๗ % เป้าหมายรัฐบาล = ๖๕.๐๐% เบิกจ่ายต่ำกว่าเป้าหมาย ๑๕.๔๓ %

๒. รายการการเบิกจ่ายเงินกู้เพื่อแก้ไขปัญหาเยียวยาฯ จากการระบาดของโรคติดเชื้อ

ไวรัสโคโรนา ๒๐๑๙ ปีงบประมาณ พ.ศ. ๒๕๖๔ - ๒๕๖๕

ได้รับงบประมาณ ๔,๒๒๔.๘๒ ล้านบาท เบิกจ่าย ๓,๙๒๕.๑๒ ล้านบาท คิดเป็น ๙๒.๙๑ % ประกอบด้วย

- โครงการพัฒนา/ปรับปรุง/ซ่อมแซมแหล่งน้ำและระบบน้ำกรมชลประทาน งบประมาณ ๔,๐๖๙.๐๕ ล้านบาท เบิกจ่าย ๓,๗๗๐.๖๒ ล้านบาท คิดเป็นร้อยละ ๙๒.๖๗ %
- โครงการกระจายน้ำสู่พื้นที่แปลงเกษตรกรรม งบประมาณ ๑๕๕.๗๗ ล้านบาท เบิกจ่าย ๑๕๔.๕๐ ล้านบาท คิดเป็นร้อยละ ๙๙.๑๘ %

๓. รายงานเงินกันไว้เบิกเหลือเมื่อปี งบประมาณ พ.ศ. ๒๕๖๔

เงินกันไว้เบิกเหลือเมื่อปี ๑๕,๑๘๐.๘๖ ล้านบาท เบิกจ่าย ๙,๙๗๐.๕๕ ล้านบาท คิดเป็น ๖๕.๖๙ % พบ/สลาย PO ๑๘๒.๘๗ ล้านบาท คงเหลือ ๕,๐๒๗.๔๔ ล้านบาท ประกอบด้วย

- เงินงบประมาณ ๑๑,๒๘๓.๗๖ ล้านบาท เบิกจ่าย ๗,๕๐๔.๔๕ ล้านบาท คิดเป็น ๖๖.๕๑ % พบ/สลาย PO ๑๕๒.๗๙ ล้านบาท คงเหลือ ๓,๖๒๖.๕๒ ล้านบาท
- เงินงบกลาง ๓,๘๙๗.๑๐ ล้านบาท เบิกจ่าย ๒,๔๖๖.๑๐ ล้านบาท คิดเป็น ๖๓.๒๘ % พบ/สลาย PO ๓๐.๐๘ ล้านบาท คงเหลือ ๑,๔๐๐.๙๒ ล้านบาท

๔. รายงานผลการใช้จ่ายเงินงบประมาณ ปีงบประมาณ พ.ศ. ๒๕๖๕ และเงินกู้เพื่อแก้ไข

ปัญหาเยียวยาฯ จากการระบาดของโรคติดเชื้อไวรัสโคโรนา ๒๐๑๙ ปีงบประมาณ พ.ศ. ๒๕๖๔ - ๒๕๖๕ โอนให้ส่วนราชการอื่นเบิกแทนกรมชลประทาน



รายงานการเบิกจ่ายเงินงบประมาณ ปีงบประมาณ พ.ศ. 2565
เงินกู้เพื่อแก้ไขปัญหาเยียวยา และฟื้นฟูเศรษฐกิจและสังคมที่ได้รับผลกระทบ
จากการระบาดของโรคติดเชื้อไวรัสโคโรนา 2019 ปีงบประมาณ พ.ศ. 2564 - 2565
เงินกันไว้เบิกเหลือมปี ปีงบประมาณ พ.ศ. 2564
ผลการใช้จ่ายเงินงบประมาณและเงินกู้ฯ โอนให้ส่วนราชการอื่น
เบิกแทนกรมชลประทาน ปีงบประมาณ พ.ศ. 2565
ณ วันที่ 31 พฤษภาคม 2565
กรมชลประทาน จากระบบ New GFMS Thai

จัดทำโดย
ส่วนควบคุมงบประมาณ
กองการเงินและบัญชี

เงินงบประมาณ ปีงบประมาณ พ.ศ. 2565 ณ วันที่ 31 พฤษภาคม 2565

หน่วย : ล้านบาท

ปีงบประมาณ พ.ศ. 2565	เงินงบประมาณ		เบิกจ่าย	เบิกจ่าย (ร้อยละ)		เป้าหมาย รัฐบาล ไตรมาสที่ 3 (ร้อยละ)	ผลต่าง (ร้อยละ)		สำรองเงิน	ผูกพัน	คงเหลือ				หมายเหตุ
	พ.ร.บ.	เงินจัดสรร		พ.ร.บ.	เงินจัดสรร		พ.ร.บ.	เงินจัดสรร			พ.ร.บ.	ร้อยละ	จัดสรร	ร้อยละ	
ภาพรวม	77,143.43	75,528.84	39,760.90	51.54	52.64	77.00	-25.46	-24.36	-	16,855.43	20,527.10	26.61	18,912.51	25.04	
รายจ่ายประจำ	6,853.70	5,360.36	4,920.42	71.79	91.79	80.00	-8.21	11.79	-	66.16	1,867.12	27.24	373.78	6.97	
รายจ่ายลงทุน	70,289.73	70,168.48	34,840.48	49.57	49.65	65.00	-15.43	-15.35	-	16,789.27	18,659.98	26.55	18,538.73	26.42	

เงินกู้เพื่อแก้ไขปัญหาเยียวยา และฟื้นฟูเศรษฐกิจและสังคมที่ได้รับผลกระทบจากการระบาดของโรคติดเชื้อไวรัสโคโรนา 2019 ปีงบประมาณ พ.ศ. 2564 - 2565 ณ วันที่ 31 พฤษภาคม 2565


ปีงบประมาณ พ.ศ. 2565	เงินงบประมาณ		เบิกจ่าย	เบิกจ่าย (ร้อยละ)		เป้าหมาย รัฐบาล ไตรมาสที่ 3 (ร้อยละ)	ผลต่าง (ร้อยละ)		สำรองเงิน	ผูกพัน	คงเหลือ				หมายเหตุ
	พ.ร.บ.	เงินจัดสรร		พ.ร.บ.	เงินจัดสรร		พ.ร.บ.	เงินจัดสรร			พ.ร.บ.	ร้อยละ	จัดสรร	ร้อยละ	
ภาพรวม	4,224.82	4,224.82	3,925.12	92.91	92.91	-	-	-	-	96.91	202.79	4.80	202.79	4.80	
โครงการพัฒนาฯ	4,069.05	4,069.05	3,770.62	92.67	92.67	-	-	-	-	96.91	201.52	4.95	201.52	4.95	
โครงการกระจายน้ำฯ	155.77	155.77	154.50	99.18	99.18	-	-	-	-	-	1.27	0.82	1.27	0.82	

เงินกันไว้เบิกเหลือในปี ปีงบประมาณ พ.ศ. 2564 ณ วันที่ 31 พฤษภาคม 2565

ปีงบประมาณ พ.ศ. 2564	เงินกันไว้เบิกเหลือในปี	เบิกจ่าย		ปรับแผน	ตัด/สลาย PO (พับ)		คงเหลือ		หมายเหตุ
		จำนวนเงิน	ร้อยละ		จำนวนเงิน	ร้อยละ	จำนวนเงิน	ร้อยละ	
ภาพรวม	15,180.86	9,970.55	65.69	-	182.87	1.20	5,027.44	33.12	
งบประมาณ	11,283.76	7,504.45	66.51	-	152.79	1.35	3,626.52	32.14	
งบบกลาง	3,897.10	2,466.10	63.28	-	30.08	0.77	1,400.92	35.95	

เงินงบประมาณและเงินกู้ฯ โอนให้ส่วนราชการอื่นเบิกแทนกรมชลประทาน ปีงบประมาณ พ.ศ. 2565 ณ วันที่ 31 พฤษภาคม 2565

ปีงบประมาณ พ.ศ. 2565	เงินโอนงบประมาณ	เบิกจ่าย		สำรองเงิน		ผูกพัน		คงเหลือ		หมายเหตุ
		จำนวนเงิน	ร้อยละ	จำนวนเงิน	ร้อยละ	จำนวนเงิน	ร้อยละ	จำนวนเงิน	ร้อยละ	
รวมเงินเบิกแทน	1,140.42	693.39	60.80	-	0.00	221.11	19.39	225.92	19.81	
งบประมาณ	641.79	195.38	30.44	-	0.00	221.11	34.45	225.30	35.11	
เงินโครงการเงินกู้ฯ	498.63	498.01	99.88	-	0.00	-	0.00	0.62	0.12	



รายงานการเบิกจ่ายเงินงบประมาณ ปีงบประมาณ พ.ศ. 2565
ณ วันที่ 31 พฤษภาคม 2565
กรมชลประทาน จากระบบ New GFMIS Thai

จัดทำโดย
ส่วนควบคุมงบประมาณ
กองการเงินและบัญชี

รายงานผลการเบิกจ่ายภาพรวมกรมชลประทาน (เงินงบประมาณ)

ปีงบประมาณ พ.ศ. 2565

ณ วันที่ 31 พฤษภาคม 2565

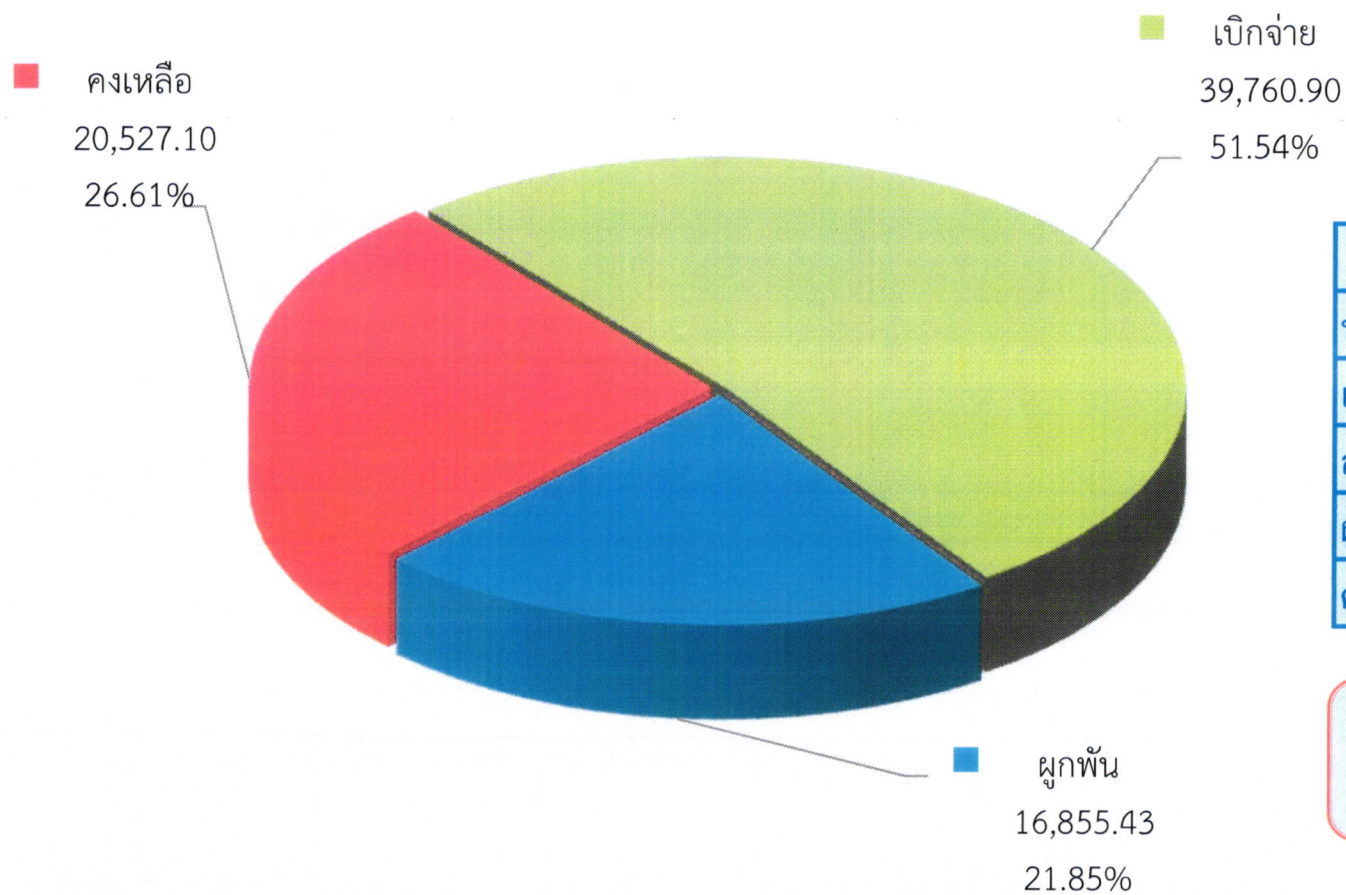
หน่วย : ล้านบาท

ปีงบประมาณ พ.ศ. 2565	พ.ร.บ. หลังโอนเปลี่ยนแปลง			เงินจัดสรร			เป้าหมาย รัฐบาล ไตรมาสที่ 3 (ร้อยละ)	ผลต่าง (ร้อยละ)		สำรองเงิน	ผูกพัน	คงเหลือ	
	พ.ร.บ. หลังโอน เปลี่ยนแปลง	เบิกจ่าย	การเบิกจ่าย (ร้อยละ)	เงินจัดสรร	เบิกจ่าย	การเบิกจ่าย (ร้อยละ)		พ.ร.บ. หลังโอน เปลี่ยนแปลง	เงินจัดสรร			พ.ร.บ. หลังโอน เปลี่ยนแปลง	เงินจัดสรร
ภาพรวม	77,143.43	39,760.90	51.54	75,528.84	39,760.90	52.64	77	-25.46	-24.36	-	16,855.43	20,527.10	18,912.51
รายจ่ายประจำ	6,853.70	4,920.42	71.79	5,360.36	4,920.42	91.79	80	-8.21	11.79	-	66.16	1,867.12	373.78
งบประมาณ (ไม่รวมงบบุคลากร)	2,629.44	1,070.20	40.70	1,136.10	1,070.20	94.20	80	-39.30	14.20	-	64.25	1,494.99	1.65
งบบุคลากร	4,220.59	3,850.22	91.22	4,220.59	3,850.22	91.22	80	11.22	11.22	-	-	370.37	370.37
เบิกแทน	3.67	-	-	3.67	-	-	80	-80.00	-80.00	-	1.91	1.76	1.76
รายจ่ายลงทุน	70,289.73	34,840.48	49.57	70,168.48	34,840.48	49.65	65	-15.43	-15.35	-	16,789.27	18,659.98	18,538.73
งบประมาณ	69,106.32	34,645.20	50.13	68,985.07	34,645.20	50.22	65	-14.87	-14.78	-	16,570.08	17,891.04	17,769.79
เบิกแทน	1,183.41	195.28	16.50	1,183.41	195.28	16.50	65	-48.50	-48.50	-	219.19	768.94	768.94

หมายเหตุ : ผลต่างร้อยละมีค่า + แสดงว่ารายการเบิกจ่ายสูงกว่าเป้าหมาย

: ผลต่างร้อยละมีค่า - แสดงว่ารายการเบิกจ่ายต่ำกว่าเป้าหมาย

กรมชลประทาน แผนภูมิแสดงร้อยละการเบิกจ่ายภาพรวม ของเงินงบประมาณตาม พ.ร.บ.
ปีงบประมาณ พ.ศ. 2565
ณ วันที่ 31 พฤษภาคม 2565



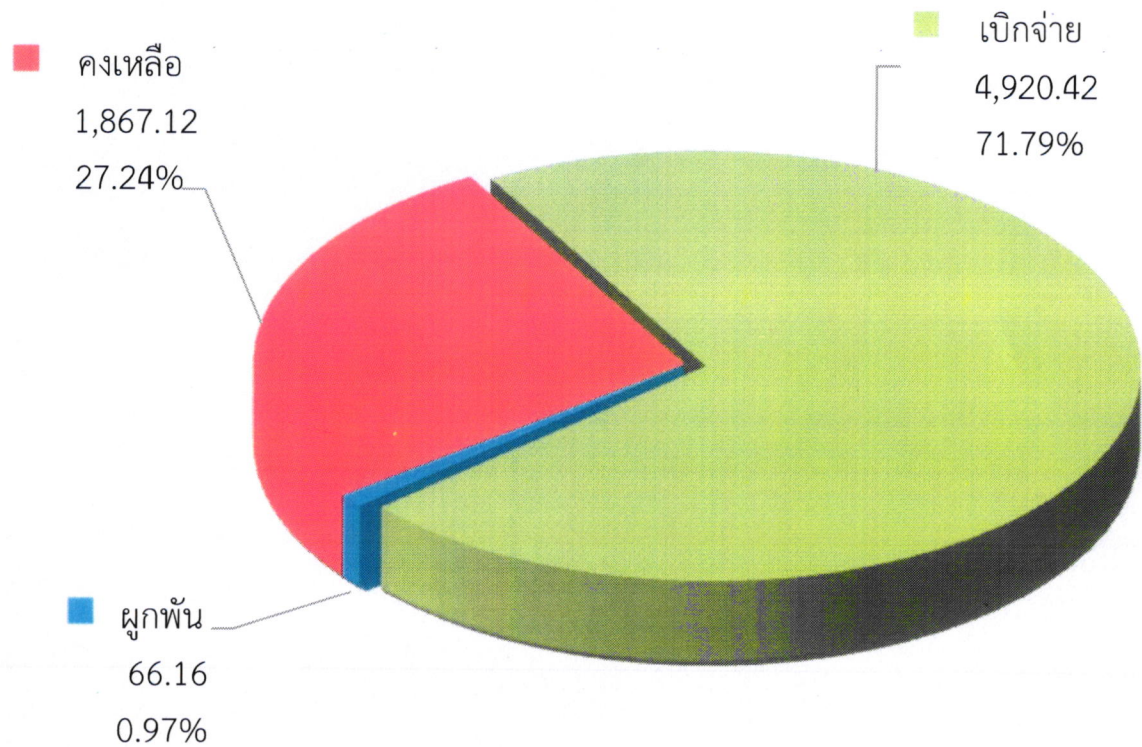
หน่วย : ล้านบาท

รายการ	จำนวนเงิน	ร้อยละ
พ.ร.บ.	77,143.43	100.00
เบิกจ่าย	39,760.90	51.54
สำรองเงิน	-	-
ผูกพัน	16,855.43	21.85
คงเหลือ	20,527.10	26.61

เป้าหมายรัฐบาล ไตรมาสที่ 1 = 77 %
เบิกจ่ายต่ำกว่าเป้าหมาย = 25.46 %

กรมชลประทาน แผนภูมิแสดงร้อยละการเบิกจ่ายรายจ่ายประจำ ของเงินงบประมาณตาม พ.ร.บ.

ปีงบประมาณ พ.ศ. 2565
ณ วันที่ 31 พฤษภาคม 2565



หน่วย : ล้านบาท

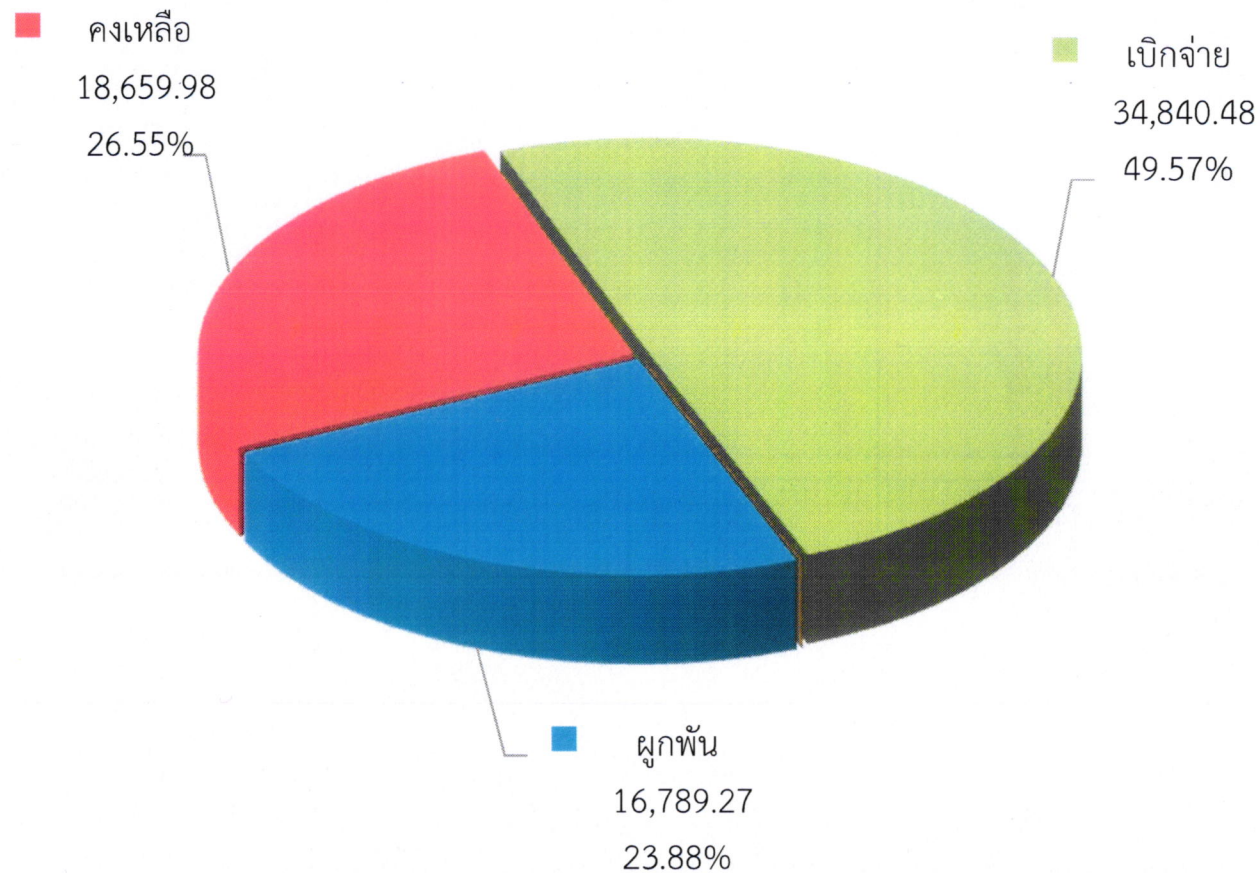
รายการ	จำนวนเงิน	ร้อยละ
พ.ร.บ.	6,853.70	100.00
เบิกจ่าย	4,920.42	71.79
สำรองเงิน	-	-
ผูกพัน	66.16	0.97
คงเหลือ	1,867.12	27.24

เป้าหมายรัฐบาล ไตรมาสที่ 1 = 80 %
เบิกจ่ายต่ำกว่าเป้าหมาย = 8.21 %

กรมชลประทาน แผนภูมิแสดงร้อยละการเบิกจ่ายรายจ่ายลงทุน ของเงินงบประมาณตาม พ.ร.บ.

ปีงบประมาณ พ.ศ. 2565

ณ วันที่ 31 พฤษภาคม 2565



หน่วย : ล้านบาท

รายการ	จำนวนเงิน	ร้อยละ
พ.ร.บ.	70,289.73	100.00
เบิกจ่าย	34,840.48	49.57
สำรองเงิน	-	-
ผูกพัน	16,789.27	23.88
คงเหลือ	18,659.98	26.55

เป้าหมายรัฐบาล ไตรมาสที่ 1 = 65 %
เบิกจ่ายต่ำกว่าเป้าหมาย = 15.43 %

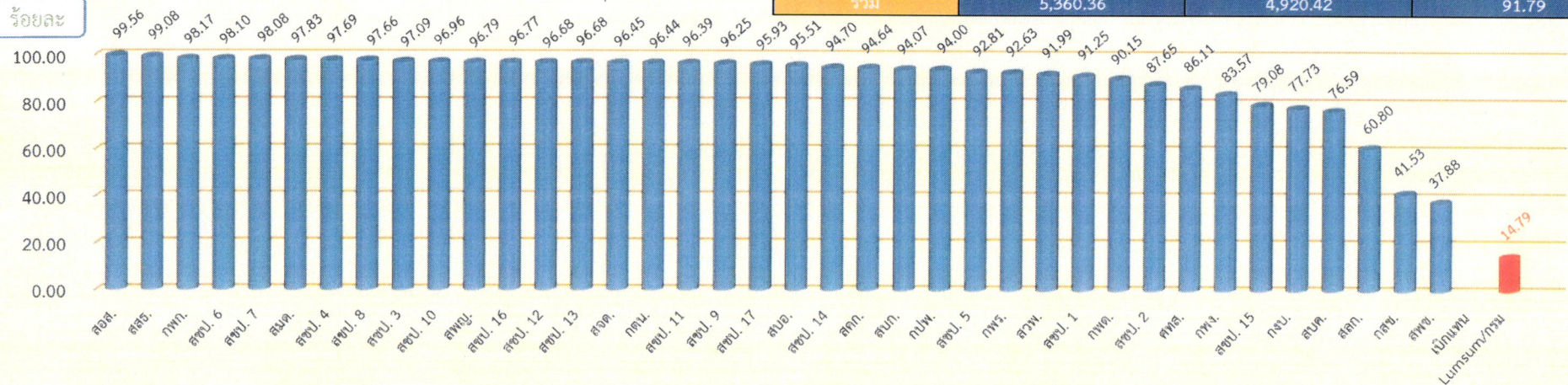
กรมชลประทาน ผลการเบิกจ่ายงบประมาณ / เงินโอนจัดสรร รายจ่ายประจำ จำแนกตาม สำนัก/กอง ปีงบประมาณ พ.ศ. 2565

ณ วันที่ 31 พฤษภาคม 2565

หน่วย : ล้านบาท

หน่วยงาน	งบประมาณโอนจัดสรร (ล้านบาท)	ผลการเบิกจ่าย (ล้านบาท)	ร้อยละเบิกจ่าย/จัดสรร	หน่วยงาน	งบประมาณโอนจัดสรร (ล้านบาท)	ผลการเบิกจ่าย (ล้านบาท)	ร้อยละเบิกจ่าย/จัดสรร
สขป. 1	202.46	184.74	91.25	กตณ.	8.09	7.80	96.44
สขป. 2	159.41	139.73	87.65	กพร.	3.49	3.23	92.63
สขป. 3	174.01	168.95	97.09	สพช.	14.58	5.52	37.88
สขป. 4	141.15	137.89	97.69	สลก.	167.51	101.85	60.80
สขป. 5	214.22	198.81	92.81	กงบ.	103.29	80.29	77.73
สขป. 6	217.10	212.97	98.10	กพง.	28.83	24.09	83.57
สขป. 7	137.52	134.87	98.08	กพด.	29.96	27.01	90.15
สขป. 8	294.25	287.37	97.66	ศทส.	48.23	41.53	86.11
สขป. 9	223.98	215.59	96.25	สมต.	177.69	173.84	97.83
สขป. 10	268.74	260.56	96.96	สจต.	121.22	116.91	96.45
สขป. 11	217.14	209.31	96.39	สบก.	39.07	36.75	94.07
สขป. 12	273.82	264.72	96.68	สบอ.	138.31	132.10	95.51
สขป. 13	222.68	215.29	96.68	สบค.	60.41	46.26	76.59
สขป. 14	112.25	106.30	94.70	สวพ.	48.51	44.62	91.99
สขป. 15	190.42	150.59	79.08	สสธ.	92.53	91.69	99.08
สขป. 16	113.30	109.65	96.77	สอส.	55.67	55.43	99.56
สขป. 17	104.07	99.84	95.93	กสช.	8.77	3.64	41.53
สพญ.	156.66	151.63	96.79	กปพ.	6.45	6.07	94.00
กพก.	176.37	173.14	98.17	เบิกแทน	3.67	0.00	0.00
สคก.	514.03	486.46	94.64	Lumsum/กรม	90.50	13.38	14.79
				รวม	5,360.36	4,920.42	91.79

ร้อยละ

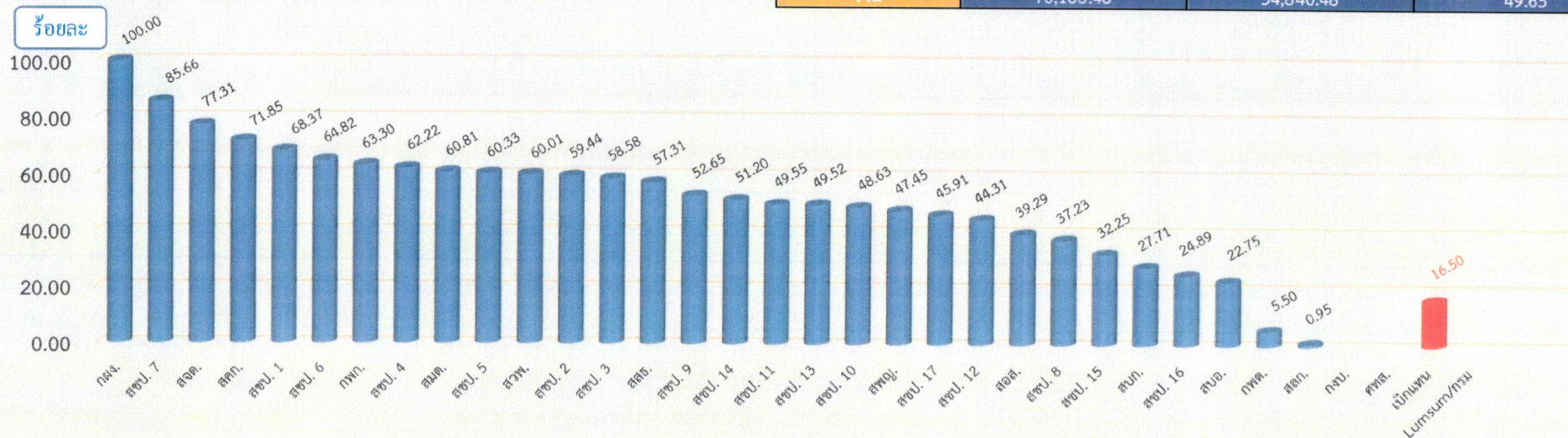


กรมชลประทาน ผลการเบิกจ่ายงบประมาณ / เงินโอนจัดสรร รายจ่ายลงทุน จำแนกตาม สำนัก/กอง ปีงบประมาณ พ.ศ. 2565

ณ วันที่ 31 พฤษภาคม 2565

หน่วย : ล้านบาท

หน่วยงาน	งบประมาณโอนจัดสรร (ล้านบาท)	ผลการเบิกจ่าย (ล้านบาท)	ร้อยละเบิกจ่าย/จัดสรร	หน่วยงาน	งบประมาณโอนจัดสรร (ล้านบาท)	ผลการเบิกจ่าย (ล้านบาท)	ร้อยละเบิกจ่าย/จัดสรร
สขป. 1	1,693.13	1,157.65	68.37	สพญ.	11,788.16	5,594.00	47.45
สขป. 2	1,874.83	1,114.31	59.44	กพท.	13,846.75	8,765.65	63.30
สขป. 3	1,944.26	1,138.87	58.58	สมต.	8.21	5.00	60.81
สขป. 4	1,081.62	673.04	62.22	สบอ.	330.34	75.14	22.75
สขป. 5	3,019.74	1,821.79	60.33	สบก.	400.57	110.99	27.71
สขป. 6	2,873.89	1,862.85	64.82	สคก.	1,013.70	728.35	71.85
สขป. 7	2,474.40	2,119.68	85.66	สสธ.	206.98	118.62	57.31
สขป. 8	3,806.12	1,416.97	37.23	สอส.	401.15	157.61	39.29
สขป. 9	2,535.27	1,334.82	52.65	สจต.	145.72	112.65	77.31
สขป. 10	1,010.22	491.24	48.63	สลก.	115.57	1.10	0.95
สขป. 11	860.27	426.24	49.55	สวพ.	14.16	8.50	60.01
สขป. 12	2,720.69	1,205.47	44.31	กงบ.	0.00	0.00	0.00
สขป. 13	2,112.25	1,045.94	49.52	กผง.	0.06	0.06	100.00
สขป. 14	3,020.93	1,546.84	51.20	กพด.	0.72	0.04	5.50
สขป. 15	1,618.08	521.86	32.25	ศทส.	8.50	0.00	0.00
สขป. 16	3,042.97	757.30	24.89	เบิกแทน	1,183.41	195.27	16.50
สขป. 17	724.46	332.63	45.91	Lumsum/กรม	4,291.35	0.00	0.00
				รวม	70,168.48	34,840.48	49.65





รายงานเบิกจ่ายเงินกู้เพื่อแก้ไขปัญหาเยียวยา และฟื้นฟูเศรษฐกิจและสังคม
ที่ได้รับผลกระทบจากการระบาดของโรคติดเชื้อไวรัสโคโรนา 2019

ปีงบประมาณ พ.ศ. 2564 - 2565

ณ วันที่ 31 พฤษภาคม 2565

กรมชลประทาน จากระบบ New GFMS Thai

จัดทำโดย

ส่วนควบคุมงบประมาณ

กองการเงินและบัญชี

กรมชลประทาน

ผลเบิกจ่ายงบประมาณ เงินกู้เพื่อแก้ไขปัญหาภัยแล้ง และฟื้นฟูเศรษฐกิจและสังคมที่ได้รับผลกระทบจากการระบาดของโรคติดเชื้อไวรัสโคโรนา 2019

ปีงบประมาณ พ.ศ. 2564 - 2565

ณ วันที่ 31 พฤษภาคม 2565

หน่วย : ล้านบาท

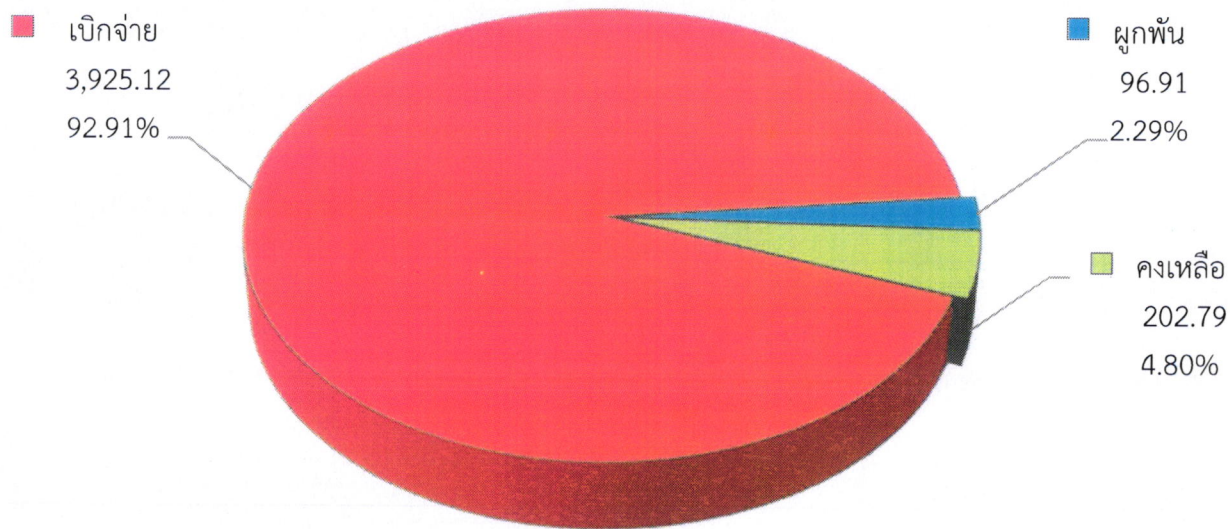
ปีงบประมาณ พ.ศ. 2564 - 2565	เงินงบประมาณ (เงินกู้)		เบิกจ่าย	การเบิกจ่าย (ร้อยละ)		ผูกพัน	ผูกพัน (ร้อยละ)		คงเหลือ	คงเหลือ (ร้อยละ)		หมายเหตุ
	เงิน งบประมาณ	เงิน งบประมาณ (ที่ได้รับจัดสรร)		เงิน งบประมาณ	เงิน งบประมาณ (ที่ได้รับ จัดสรร)		เงิน งบประมาณ	เงิน งบประมาณ (ที่ได้รับ จัดสรร)		เงิน งบประมาณ	เงิน งบประมาณ (ที่ได้รับ จัดสรร)	
ภาพรวม	4,224.82	4,224.82	3,925.12	92.91	92.91	96.91	2.29	2.29	202.79	4.80	4.80	
โครงการพัฒนา/ปรับปรุง/ซ่อมแซม แหล่งน้ำและระบบน้ำกรมชลประทาน	4,069.05	4,069.05	3,770.62	92.67	92.67	96.91	2.38	2.38	201.52	4.95	4.95	
- งบประมาณ	3,570.42	3,570.42	3,272.61	91.66	91.66	96.91	2.71	2.71	200.90	5.63	5.63	
- เบิกแทน	498.63	498.63	498.01	99.88	99.88	-	-	-	0.62	0.12	0.12	
โครงการกระจายน้ำสู่พื้นที่แปลง เกษตรกรรม	155.77	155.77	154.50	99.18	99.18	-	-	-	1.27	0.82	0.82	
- งบประมาณ	155.77	155.77	154.50	99.18	99.18	-	-	-	1.27	0.82	0.82	
- เบิกแทน	-	-	-	-	-	-	-	-	-	-	-	

กรมชลประทาน
 ผลเบิกจ่ายรายจ่ายลงทุน เงินกู้เพื่อแก้ไขปัญหาเยียวยา และฟื้นฟูเศรษฐกิจและสังคมที่ได้รับผลกระทบจากการระบาดของโรคติดเชื้อไวรัสโคโรนา 2019
 ปีงบประมาณ พ.ศ. 2564 - 2565
 ณ วันที่ 31 พฤษภาคม 2565

หน่วย : ล้านบาท

หน่วยงาน	เบิกจ่ายส่วนกลาง					เบิกจ่ายส่วนภูมิภาค					รวมทั้งสิ้น					
	เงินจัดสรร	เบิกจ่าย		ผูกพัน		เงินจัดสรร	เบิกจ่าย		ผูกพัน		เงินจัดสรร	เบิกจ่าย		ผูกพัน		คงเหลือ
		จำนวนเงิน	ร้อยละ	จำนวนเงิน	ร้อยละ		จำนวนเงิน	ร้อยละ	จำนวนเงิน	ร้อยละ		จำนวนเงิน	ร้อยละ	จำนวนเงิน	ร้อยละ	
ภาพรวม	697.66	514.19	73.70	-	-	3,527.16	3,410.93	96.70	96.91	2.75	4,224.82	3,925.12	92.91	96.91	2.29	202.79
ส่วนกลาง	182.85	-	-	-	-	-	-	-	-	-	182.85	-	-	-	-	182.85
สำนักพัฒนาแหล่งน้ำขนาดใหญ่	-	-	-	-	-	-	-	-	-	-	-	-	-	-	-	-
กองพัฒนาแหล่งน้ำขนาดกลาง	-	-	-	-	-	36.27	36.22	99.86	0.05	0.14	36.27	36.22	99.86	0.05	0.14	-
สำนักเครื่องจักรกล	16.18	16.18	100.00	-	-	-	-	-	-	-	16.18	16.18	100.00	-	-	-
สำนักงานจัดรูปที่ดินกลาง	-	-	-	-	-	155.72	154.50	99.22	-	-	155.72	154.50	99.22	-	-	1.22
สขป.1	-	-	-	-	-	-	-	-	-	-	-	-	-	-	-	-
สขป.2	-	-	-	-	-	-	-	-	-	-	-	-	-	-	-	-
สขป.3	-	-	-	-	-	354.90	347.14	97.81	4.81	1.36	354.90	347.14	97.81	4.81	8.97	2.95
สขป.4	-	-	-	-	-	65.38	64.70	98.96	-	-	65.38	64.70	98.96	-	-	0.68
สขป.5	-	-	-	-	-	7.93	7.92	99.87	-	-	7.93	7.92	99.87	-	-	0.01
สขป.6	-	-	-	-	-	805.69	803.15	99.68	-	-	805.69	803.15	99.68	-	-	2.54
สขป.7	-	-	-	-	-	1,108.16	1,102.39	99.48	4.99	0.45	1,108.16	1,102.39	99.48	4.99	0.45	0.78
สขป.8	-	-	-	-	-	469.53	420.35	89.53	48.31	10.29	469.53	420.35	89.53	48.31	10.29	0.87
สขป.9	-	-	-	-	-	58.10	77.87	134.03	5.44	9.36	58.10	77.87	134.03	5.44	9.36	25.21
สขป.10	-	-	-	-	-	51.51	50.41	97.86	0.64	1.24	51.51	50.41	97.86	0.64	1.24	0.46
สขป.11	-	-	-	-	-	-	-	-	-	-	-	-	-	-	-	-
สขป.12	-	-	-	-	-	137.53	131.56	95.66	-	-	137.53	131.56	95.66	-	-	5.97
สขป.13	-	-	-	-	-	-	-	-	-	-	-	-	-	-	-	-
สขป.14	-	-	-	-	-	3.96	3.77	95.20	-	-	3.96	3.77	95.20	-	-	0.19
สขป.15	-	-	-	-	-	134.61	73.26	54.42	32.49	24.14	134.61	73.26	54.42	32.49	24.14	28.86
สขป.16	-	-	-	-	-	4.62	4.62	100.00	-	-	4.62	4.62	100.00	-	-	-
สขป.17	-	-	-	-	-	133.28	133.09	99.86	0.18	0.13	133.28	133.09	99.86	0.18	0.13	0.01
เบิกแทน	498.63	498.01	99.88	-	-	-	-	-	-	-	498.63	498.01	99.88	-	-	0.62

กรมชลประทาน แผนภูมิแสดงร้อยละการเบิกจ่ายภาพรวม เงินกู้เพื่อแก้ไขปัญหาภัยแล้ง และฟื้นฟูเศรษฐกิจ
 และสังคมที่ได้รับผลกระทบจากการระบาดของโรคติดเชื้อไวรัสโคโรนา 2019 ของงบประมาณที่ได้รับจัดสรร
 ปีงบประมาณ พ.ศ. 2564 - 2565
 ณ วันที่ 31 พฤษภาคม 2565



หน่วย : ล้านบาท

รายการ	จำนวนเงิน	ร้อยละ
จัดสรร	4,224.82	100.00
เบิกจ่าย	3,925.12	92.91
ผูกพัน	96.91	2.29
คงเหลือ	202.79	4.80



รายงานเงินกันไว้เบิกเหลือมปี ปีงบประมาณ พ.ศ. 2564
ณ วันที่ 31 พฤษภาคม 2565
กรมชลประทาน จากระบบ New GFMS Thai

จัดทำโดย
ส่วนควบคุมงบประมาณ
กองการเงินและบัญชี

เงินกันไว้เบิกเหลื่อมปี ปีงบประมาณ พ.ศ. 2564

ณ วันที่ 31 พฤษภาคม 2565

ปีงบประมาณ พ.ศ. 2564	เงินกันไว้เบิกเหลื่อมปี	การเบิกจ่าย		พัับ/สลาย PO		คงเหลือ		หมายเหตุ
		จำนวนเงิน	ร้อยละ	จำนวนเงิน	ร้อยละ	จำนวนเงิน	ร้อยละ	
ภาพรวม	15,180.86	9,970.55	65.68	182.87	1.20	5,027.44	33.12	
งบประมาณ	11,283.76	7,504.45	66.51	152.79	1.35	3,626.52	32.14	
งบกลาง	3,897.10	2,466.10	63.28	30.08	0.77	1,400.92	35.95	



สรุปเงินคงเหลือ **เงินกันไว้เบิกเหลือมปี** จำแนกตามสำนัก/กอง
ปีงบประมาณ พ.ศ. 2564 (เงินงบประมาณและเงินงบกลาง)

เงินกันคงเหลือ (ลบ.)

3500

3000

2500

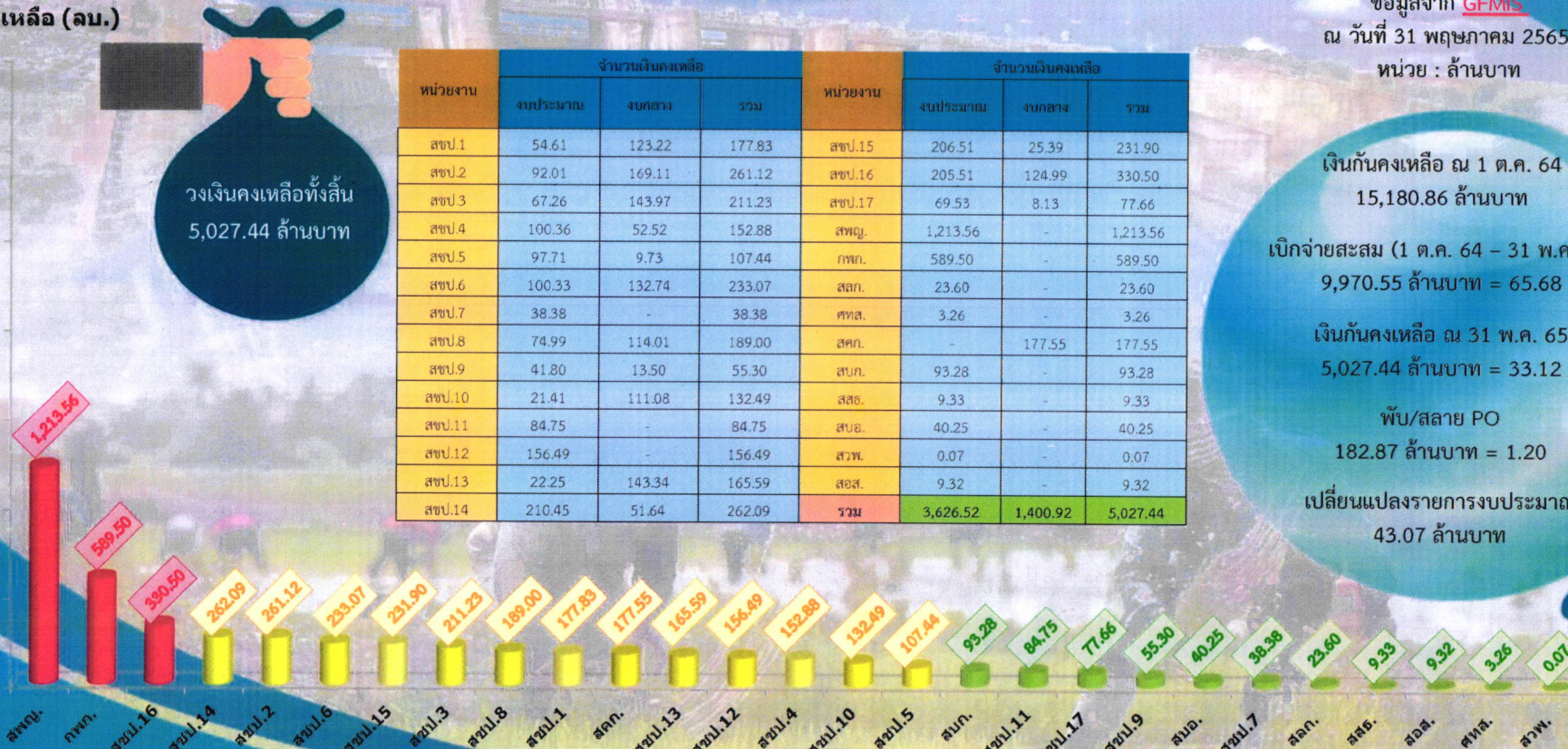
2000

1500

1000

500

0



วงเงินคงเหลือทั้งสิ้น
5,027.44 ล้านบาท

หน่วยงาน	จำนวนเงินคงเหลือ			หน่วยงาน	จำนวนเงินคงเหลือ		
	งบประมาณ	งบกลาง	รวม		งบประมาณ	งบกลาง	รวม
สขบ.1	54.61	123.22	177.83	สขบ.15	206.51	25.39	231.90
สขบ.2	92.01	169.11	261.12	สขบ.16	205.51	124.99	330.50
สขบ.3	67.26	143.97	211.23	สขบ.17	69.53	8.13	77.66
สขบ.4	100.36	52.52	152.88	สพญ.	1,213.56	-	1,213.56
สขบ.5	97.71	9.73	107.44	กพท.	589.50	-	589.50
สขบ.6	100.33	132.74	233.07	สลก.	23.60	-	23.60
สขบ.7	38.38	-	38.38	ศทส.	3.26	-	3.26
สขบ.8	74.99	114.01	189.00	สบค.	-	177.55	177.55
สขบ.9	41.80	13.50	55.30	สบค.	93.28	-	93.28
สขบ.10	21.41	111.08	132.49	สธอ.	9.33	-	9.33
สขบ.11	84.75	-	84.75	สบอ.	40.25	-	40.25
สขบ.12	156.49	-	156.49	สวพ.	0.07	-	0.07
สขบ.13	22.25	143.34	165.59	สบส.	9.32	-	9.32
สขบ.14	210.45	51.64	262.09	รวม	3,626.52	1,400.92	5,027.44

ข้อมูลจาก **GFMS**
ณ วันที่ 31 พฤษภาคม 2565
หน่วย : ล้านบาท

เงินกันคงเหลือ ณ 1 ต.ค. 64
15,180.86 ล้านบาท

เบิกจ่ายสะสม (1 ต.ค. 64 – 31 พ.ค. 65)
9,970.55 ล้านบาท = 65.68 %

เงินกันคงเหลือ ณ 31 พ.ค. 65
5,027.44 ล้านบาท = 33.12 %

พิบ/สลาย PO
182.87 ล้านบาท = 1.20 %

เปลี่ยนแปลงรายการงบประมาณ
43.07 ล้านบาท

■ เงินกันคงเหลือสูงสุด 3 ลำดับแรก ■ เงินกันคงเหลือสูงกว่า 100 ล้านบาท ■ เงินกันคงเหลือต่ำกว่า 100 ล้านบาท

เงินกันไว้เบิกเหลือในปี
(เงินงบประมาณและงบกลาง เฉพาะเงินคงเหลือ) ปีงบประมาณ พ.ศ. 2564
ณ วันที่ 31 พฤษภาคม 2565

หน่วย : ล้านบาท

หน่วยงาน	เงินงบประมาณ							เงินงบกลาง							รวมทั้งสิ้น									
	เงินกัน	เบิกจ่าย		ปรับ แผน	พัช	สลาย po	คงเหลือ	เงินกัน	เบิกจ่าย		ปรับ แผน	พัช	สลาย po	คงเหลือ	เงินกัน	เบิกจ่าย		รวม ปรับแผน พัท สลาย po					คงเหลือ	ลำดับ ที่
		จำนวนเงิน	ร้อยละ						จำนวนเงิน	ร้อยละ						จำนวนเงิน	ร้อยละ	จำนวนเงิน	ร้อยละ	ปรับ แผน	พัช	สลาย po		
รวมทั้งสิ้น	11,283.76	7,504.45	66.51	-	144.11	8.68	3,626.52	3,897.11	2,466.10	63.28	-	20.47	9.61	1,400.92	15,180.87	9,970.55	65.68	-	164.59	18.29	182.88	1.20	5,027.44	
ส่วนกลาง	600.22	418.38	69.70	-	2.55	0.18	186.11	177.62	-	-	-	0.07	-	177.55	777.84	418.38	53.79	-	2.62	0.18	2.81	0.36	356.66	
สพญ.	2,980.26	1,766.61	59.28	-	0.03	0.05	1,213.56	-	-	-	-	-	-	2,980.26	1,766.61	59.28	-	0.03	0.05	0.09	0.00	1,213.56	1	
กพท.	1,791.49	1,097.40	61.26	-	104.59	0.00	589.50	2.08	2.08	100.00	-	-	-	1,793.57	1,099.48	61.30	-	104.59	0.00	104.59	5.83	589.50	2	
สขป.1	157.11	97.88	62.30	-	4.54	0.09	54.61	256.96	133.48	51.95	-	0.26	-	123.22	414.08	231.36	55.87	-	4.80	0.09	4.89	1.18	177.83	10
สขป.2	155.05	62.91	40.57	-	0.13	0.00	92.01	393.64	214.23	54.42	-	1.47	8.83	169.11	548.69	277.14	50.51	-	1.60	8.83	10.43	1.90	261.12	5
สขป.3	191.93	122.70	63.93	-	1.93	0.03	67.26	228.23	84.26	36.92	-	0.01	-	143.97	420.17	206.96	49.26	-	1.94	0.03	1.97	0.47	211.23	8
สขป.4	253.77	148.93	58.69	-	4.46	0.02	100.36	121.87	68.59	56.28	-	0.76	-	52.52	375.64	217.52	57.91	-	5.22	0.02	5.24	1.39	152.88	14
สขป.5	225.13	126.75	56.30	-	0.67	-	97.71	42.77	32.77	76.60	-	0.28	-	9.73	267.90	159.51	59.54	-	0.95	-	0.95	0.36	107.44	16
สขป.6	260.89	155.62	59.65	-	2.85	2.10	100.33	303.71	169.93	55.95	-	0.27	0.76	132.74	564.60	325.56	57.66	-	3.12	2.86	5.98	1.06	233.07	6
สขป.7	106.95	68.50	64.05	-	0.06	0.00	38.38	248.13	246.65	99.40	-	1.48	-	0.00	355.08	315.15	88.76	-	1.54	0.00	1.54	0.43	38.38	22
สขป.8	436.96	359.82	82.35	-	1.74	0.41	74.99	421.85	303.49	71.94	-	4.35	-	114.01	858.81	663.31	77.24	-	6.09	0.41	6.50	0.76	189.00	9
สขป.9	394.15	344.93	87.51	-	5.34	2.07	41.80	71.24	53.81	75.52	-	3.94	-	13.50	465.39	398.74	85.68	-	9.28	2.07	11.35	2.44	55.30	20
สขป.10	235.29	213.25	90.64	-	0.11	0.52	21.41	155.28	43.94	28.30	-	0.26	-	111.08	390.57	257.19	65.85	-	0.37	0.52	0.88	0.23	132.49	15
สขป.11	454.72	364.38	80.13	-	4.76	0.83	84.75	123.03	120.67	98.08	-	2.36	-	0.00	577.75	485.06	83.96	-	7.12	0.83	7.95	1.38	84.75	18
สขป.12	563.45	406.15	72.08	-	0.16	0.64	156.49	256.86	256.08	99.70	-	0.78	-	0.00	820.31	662.23	80.73	-	0.94	0.64	1.59	0.19	156.50	13
สขป.13	148.98	126.34	84.80	-	0.34	0.05	22.25	223.60	80.23	35.88	-	0.03	-	143.34	372.58	206.57	55.44	-	0.37	0.05	0.42	0.11	165.59	12
สขป.14	439.62	222.07	50.51	-	6.62	0.48	210.45	238.07	185.23	77.80	-	1.20	-	51.64	677.69	407.30	60.10	-	7.82	0.48	8.31	1.23	262.09	4
สขป.15	639.43	432.14	67.58	-	0.16	0.62	206.51	105.73	79.88	75.55	-	0.44	0.02	25.39	745.16	512.02	68.71	-	0.60	0.64	1.24	0.17	231.90	7
สขป.16	775.57	568.66	73.31	-	0.86	0.54	205.51	398.80	271.48	68.07	-	2.33	-	124.99	1,174.37	840.14	71.54	-	3.19	0.54	3.73	0.32	330.50	3
สขป.17	472.80	401.02	84.82	-	2.20	0.05	69.53	127.62	119.30	93.48	-	0.19	-	8.13	600.42	520.32	86.66	-	2.39	0.05	2.44	0.41	77.66	19

เงินกันไว้เบิกเหลือมปี
(เงินงบประมาณและงบกลาง เฉพาะเงินคงเหลือ) ปีงบประมาณ พ.ศ. 2564
ณ วันที่ 31 พฤษภาคม 2565

หน่วย : ล้านบาท

หน่วยงาน	เงินงบประมาณ							เงินงบกลาง							รวมทั้งสิ้น									
	เงินกัน	เบิกจ่าย		ปรับ แผน	พับ	สลาย po	คงเหลือ	เงินกัน	เบิกจ่าย		ปรับ แผน	พับ	สลาย po	คงเหลือ	เงินกัน	เบิกจ่าย		รวม ปรับแผน พับ สลาย po					คงเหลือ	ลำดับ ที่
		จำนวนเงิน	ร้อยละ						จำนวนเงิน	ร้อยละ						จำนวนเงิน	ร้อยละ	จำนวนเงิน	ร้อยละ	ปรับ แผน	พับ	สลาย po		
รวมส่วนกลาง	600.22	418.38	69.70	-	2.55	0.18	186.11	177.62	-	-	-	0.07	-	177.55	777.84	418.38	53.79	-	2.62	0.18	2.81	0.36	356.66	
สลด.	62.87	39.27	62.46	-	-	0.00	23.60	-	-	-	-	-	-	62.87	39.27	62.46	-	-	0.00	0.00	0.01	23.60	23	
ศทส.	14.56	11.13	76.44	-	0.17	-	3.26	-	-	-	-	-	-	14.56	11.13	76.44	-	0.17	-	0.17	1.14	3.26	26	
สคก.	133.29	130.92	98.22	-	2.32	0.05	0.00	177.62	-	-	-	0.07	-	177.55	310.91	130.92	42.11	-	2.39	0.05	2.44	0.79	177.55	11
สบก.	171.81	78.47	45.67	-	0.05	0.00	93.28	-	-	-	-	-	-	171.81	78.47	45.67	-	0.05	0.00	0.05	0.03	93.28	17	
สบค.	0.01	-	-	-	-	0.01	-	-	-	-	-	-	-	0.01	-	-	-	-	0.01	0.01	100.00	-	30	
สสธ.	54.71	45.38	82.95	-	-	-	9.33	-	-	-	-	-	-	54.71	45.38	82.95	-	-	-	-	-	9.33	24	
สบอ.	88.99	48.64	54.66	-	0.02	0.09	40.25	-	-	-	-	-	-	88.99	48.64	54.66	-	0.02	0.09	0.10	0.12	40.25	21	
สวพ.	8.08	8.01	99.11	-	-	-	0.07	-	-	-	-	-	-	8.08	8.01	99.11	-	-	-	-	-	0.07	27	
สอส.	64.69	55.37	85.59	-	-	-	9.32	-	-	-	-	-	-	64.69	55.37	85.59	-	-	-	-	-	9.32	25	
กสช.	1.19	1.19	100.00	-	-	-	-	-	-	-	-	-	-	1.19	1.19	100.00	-	-	-	-	-	-	28	
สปช.	0.03	-	-	-	-	0.03	-	-	-	-	-	-	-	0.03	-	-	-	-	0.03	0.03	100.00	-	29	



รายการผลการใช้จ่ายงบประมาณและเงินกู้ฯ
โอนให้ส่วนราชการอื่นเบิกแทนกรมชลประทาน
ณ วันที่ 31 พฤษภาคม 2565
กรมชลประทาน จากระบบ New GFMS Thai

จัดทำโดย
ส่วนควบคุมงบประมาณ
กองการเงินและบัญชี

รายงานการโอนเงินงบประมาณและเงินกู้ฯ ให้ส่วนราชการอื่นเบิกจ่ายแทน ปีงบประมาณ พ.ศ. 2565
ณ วันที่ 31 พฤษภาคม 2565

หน่วย : บาท

หน่วยงานผู้เบิกแทน	จำนวนเงินโอน	เบิกจ่าย		ผูกพัน		สำรองเงิน		คงเหลือ	
		จำนวนเงิน	ร้อยละ	จำนวนเงิน	ร้อยละ	จำนวนเงิน	ร้อยละ	จำนวนเงิน	ร้อยละ
รวมเงินเบิกแทน	1,140,417,683.80	693,391,982.25	60.80	221,107,066.63	19.39	-	0.00	225,918,634.92	19.81
งบประมาณ	641,790,183.80	195,380,910.78	30.44	221,107,066.63	34.45	-	0.00	225,302,206.39	35.11
งบประมาณเงินกู้ฯ	498,627,500.00	498,011,071.47	99.88	0.00	0.00	0.00	0.00	616,428.53	0.12
งบประมาณปี พ.ศ. 2565	641,790,183.80	195,380,910.78	30.44	221,107,066.63	34.45	-	0.00	225,302,206.39	35.11
กระทรวงกลาโหม	154,910,800.00	73,627,197.08	47.53	12,762,062.00	8.24	0.00	0.00	68,521,540.92	44.23
กองทัพบก	154,510,800.00	73,627,197.08	47.65	12,762,062.00	8.26	0.00	0.00	68,121,540.92	44.09
กรมปศุสัตว์	400,000.00	0.00	0.00	0.00	0.00	0.00	0.00	400,000.00	100.00
กระทรวงเกษตรและสหกรณ์	46,882,650.00	16,844,167.25	35.93	1,817,736.00	3.88	0.00	0.00	28,220,746.75	60.19
สนง.ปลัดกระทรวงเกษตรและสหกรณ์	3,384,000.00	909,700.00	26.88	1,004,070.00	29.67	0.00	0.00	1,470,230.00	43.45
กรมประมง	20,428,200.00	9,737,771.50	47.67	216,301.00	1.06	0.00	0.00	10,474,127.50	51.27
กรมพัฒนาที่ดิน	10,634,500.00	2,297,111.65	21.60	0.00	0.00	0.00	0.00	8,337,388.35	78.40
กรมส่งเสริมการเกษตร	10,447,450.00	3,008,327.00	28.79	597,365.00	5.72	0.00	0.00	6,841,758.00	65.49
สำนักงานปศุรูปที่ดินเพื่อเกษตรกรรม	1,588,500.00	615,464.00	38.74	0.00	0.00	0.00	0.00	973,036.00	61.26
สำนักงานเศรษฐกิจการเกษตร	400,000.00	275,793.10	68.95	0.00	0.00	0.00	0.00	124,206.90	31.05

รายงานการโอนเงินงบประมาณและเงินกู้ฯ ให้ส่วนราชการอื่นเบิกจ่ายแทน ปีงบประมาณ พ.ศ. 2565

ณ วันที่ 31 พฤษภาคม 2565

หน่วย : บาท

หน่วยงานผู้เบิกแทน	จำนวนเงินโอน	เบิกจ่าย		ผูกพัน		สำรองเงิน		คงเหลือ	
		จำนวนเงิน	ร้อยละ	จำนวนเงิน	ร้อยละ	จำนวนเงิน	ร้อยละ	จำนวนเงิน	ร้อยละ
กระทรวงคมนาคม	253,449,500.00	50,105,406.02	19.77	167,335,176.17	66.02	0.00	0.00	36,008,917.81	14.21
กรมเจ้าท่า	126,900.00	126,900.00	100.00	0.00	0.00	0.00	0.00	0.00	0.00
กรมทางหลวง	237,422,600.00	49,978,506.02	21.05	151,455,176.17	63.79	0.00	0.00	35,988,917.81	15.16
กรมทางหลวงชนบท	15,900,000.00	0.00	0.00	15,880,000.00	99.87	0.00	0.00	20,000.00	0.13
กระทรวงทรัพยากรธรรมชาติและสิ่งแวดล้อม	138,626,013.80	30,847,578.10	22.25	38,076,362.46	27.47	0.00	0.00	69,702,073.24	50.28
กรมทรัพยากรทางทะเลและชายฝั่ง	22,716,203.80	5,336,720.30	23.49	7,027,341.96	30.94	0.00	0.00	10,352,141.54	45.57
กรมทรัพยากรธรณี	260,000.00	123,375.00	47.45	0.00	0.00	0.00	0.00	136,625.00	52.55
กรมทรัพยากรน้ำบาดาล	980,000.00	466,426.50	47.59	269,640.00	27.51	0.00	0.00	243,933.50	24.89
กรมอุทยานแห่งชาติ สัตว์ป่า และพันธุ์พืช	21,486,500.00	5,556,204.50	25.86	4,061,714.00	18.90	0.00	0.00	11,868,581.50	55.24
กรมป่าไม้	93,183,310.00	19,364,851.80	20.78	26,717,666.50	28.67	0.00	0.00	47,100,791.70	50.55
กระทรวงมหาดไทย	31,681,720.00	20,459,434.65	64.58	0.00	0.00	0.00	0.00	11,222,285.35	35.42
กรมการพัฒนาชุมชน	5,081,720.00	1,669,070.00	32.84	0.00	0.00	0.00	0.00	3,412,650.00	67.16
กรมที่ดิน	26,500,000.00	18,790,364.65	70.91	0.00	0.00	0.00	0.00	7,709,635.35	29.09
กรมป้องกันและบรรเทาสาธารณภัย	100,000.00	0.00	0.00	0.00	0.00	0.00	0.00	100,000.00	100.00
กระทรวงวัฒนธรรม	1,000,000.00	250,244.10	25.02	0.00	0.00	0.00	0.00	749,755.90	74.98
กรมศิลปากร	1,000,000.00	250,244.10	25.02	0.00	0.00	0.00	0.00	749,755.90	74.98
กระทรวงสาธารณสุข	15,239,500.00	3,246,883.58	21.31	1,115,730.00	7.32	0.00	0.00	10,876,886.42	71.37
สนง.ปลัดกระทรวงสาธารณสุข	5,059,500.00	1,029,335.00	20.34	157,300.00	3.11	0.00	0.00	3,872,865.00	76.55
กรมควบคุมโรค	8,800,000.00	1,918,081.00	21.80	701,290.00	7.97	0.00	0.00	6,180,629.00	70.23
กรมอนามัย	1,380,000.00	299,467.58	21.70	257,140.00	18.63	0.00	0.00	823,392.42	59.67

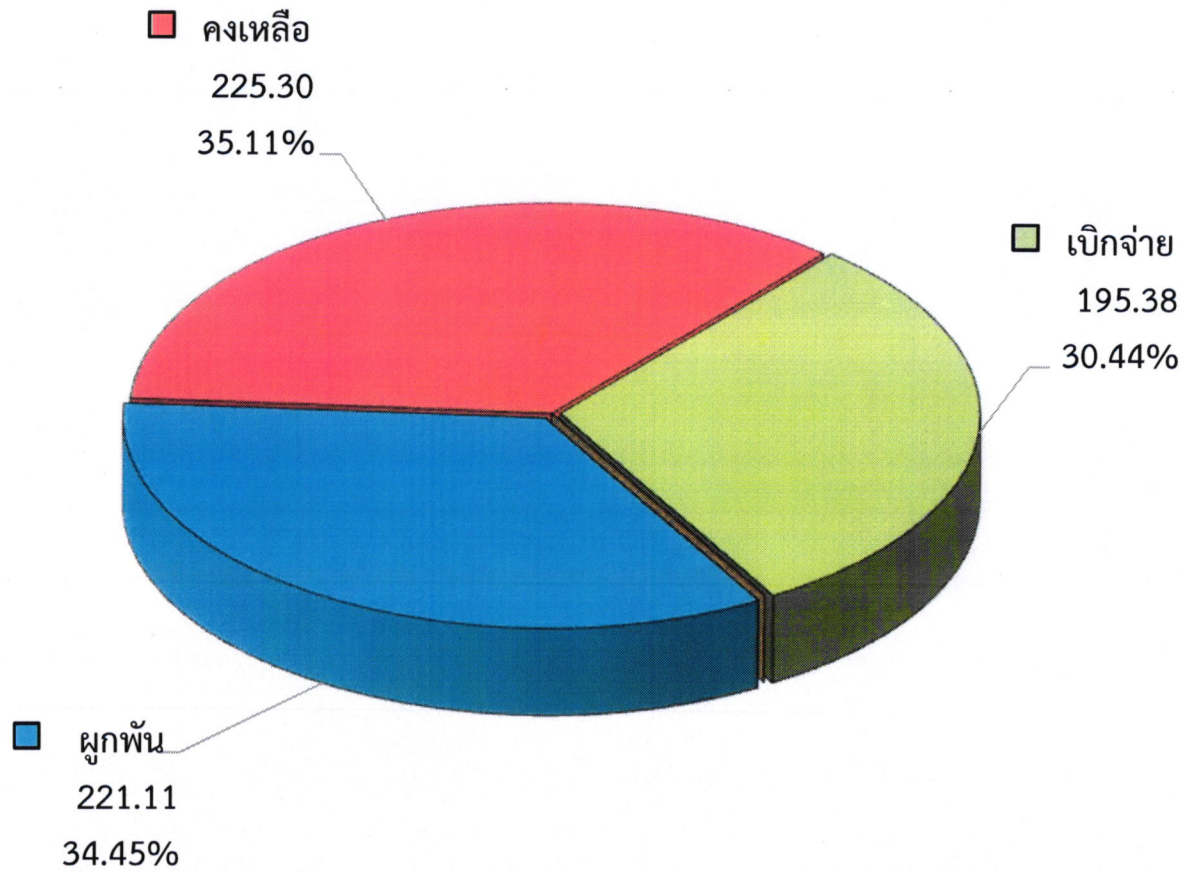
รายงานการโอนเงินงบประมาณและเงินกู้ฯ ให้ส่วนราชการอื่นเบิกจ่ายแทน ปีงบประมาณ พ.ศ. 2565
ณ วันที่ 31 พฤษภาคม 2565

หน่วย : บาท

หน่วยงานผู้เบิกแทน	จำนวนเงินโอน	เบิกจ่าย		ผูกพัน		สำรองเงิน		คงเหลือ	
		จำนวนเงิน	ร้อยละ	จำนวนเงิน	ร้อยละ	จำนวนเงิน	ร้อยละ	จำนวนเงิน	ร้อยละ
งบประมาณ 2564 - 2565 (โครงการเงินกู้ฯ)	498,627,500.00	498,011,071.47	99.88	0.00	0.00	0.00	0.00	616,428.53	0.12
โครงการเงินกู้เพื่อแก้ไขปัญหา ไวรัสโคโรนา	498,627,500.00	498,011,071.47	99.88	0.00	0.00	0.00	0.00	616,428.53	0.12
กระทรวงกลาโหม	498,627,500.00	498,011,071.47	99.88	0.00	0.00	0.00	0.00	616,428.53	0.12
กองทัพบก	498,627,500.00	498,011,071.47	99.88	0.00	0.00	0.00	0.00	616,428.53	0.12

**หมายเหตุ เงินเบิกแทนกันโครงการเงินกู้เพื่อแก้ไขปัญหา ไวรัสโคโรนาฯ ของกระทรวงกลาโหม โดยกองทัพบก ได้ดำเนินการโอนคืนงบประมาณแล้ว
จำนวนเงิน 616,428.53 บาท อยู่ระหว่างกรมบัญชีกลางดำเนินการ

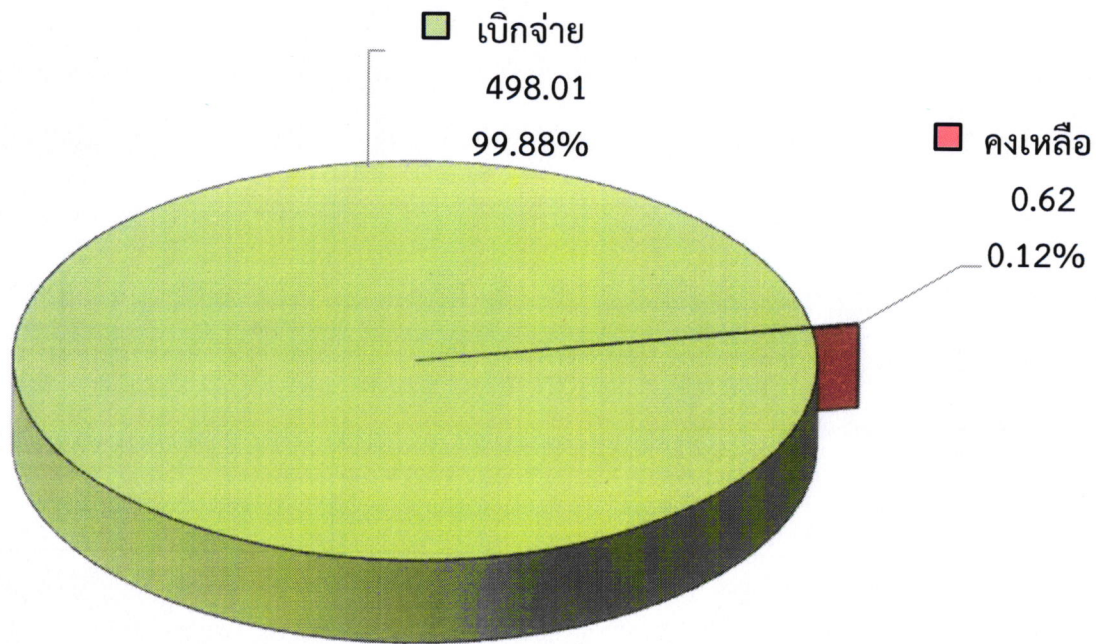
กรมชลประทาน แผนภูมิแสดงร้อยละการใช้จ่ายงบประมาณ
 โอนให้ส่วนราชการอื่นเบิกแทนกรมชลประทาน
 ปีงบประมาณ พ.ศ. 2565
 ณ วันที่ 31 พฤษภาคม 2565



หน่วย : ล้านบาท

รายการ	จำนวนเงิน	ร้อยละ
เงินโอน	641.79	100.00
เบิกจ่าย	195.38	30.44
สำรอง	-	-
ผูกพัน	221.11	34.45
คงเหลือ	225.30	35.11

กรมชลประทาน แผนภูมิแสดงร้อยละการใช้จ่ายงบประมาณเงินกู้ ฯ
 โอนให้ส่วนราชการอื่นเบิกแทนกรมชลประทาน
 ปีงบประมาณ พ.ศ. 2565
 ณ วันที่ 31 พฤษภาคม 2565



หน่วย : ล้านบาท

รายการ	จำนวนเงิน	ร้อยละ
เงินโอน	498.63	100.00
เบิกจ่าย	498.01	99.88
สำรอง	-	-
ผูกพัน	-	-
คงเหลือ	0.62	0.12

สรุปรวมรายจ่ายงบกลางในความดูแลกรมบัญชีกลาง ปีงบประมาณ พ.ศ. ๒๕๖๕

ณ วันที่ ๓๑ พฤษภาคม ๒๕๖๕

รายการ	สะสมถึงเดือนพฤษภาคม
ค่าใช้จ่ายในการรักษาพยาบาลข้าราชการ ลูกจ้างและพนักงานของรัฐ	
ค่ารักษาพยาบาลข้าราชการประเภทคนไข้นอก	194,949,565.92
ค่ารักษาพยาบาลข้าราชการประเภทคนไข้ใน	112,281,560.26
ค่ารักษาพยาบาล ข้าราชการบำนาญประเภทคนไข้นอก	137,616,670.75
ค่ารักษาพยาบาล ข้าราชการบำนาญประเภทคนไข้ใน	55,063,736.38
เงินเบี้ยหวัด บำเหน็จ บำนาญ	
เงินบำเหน็จดำรงชีพ	75,517,313.35
บำนาญปกติ	952,022,863.63
บำนาญพิเศษ	313,366.72
บำนาญตกทอด	40,640.00
เงินช่วยเหลือรายเดือนผู้รับเบี้ยหวัดบำนาญ	1,303,234.08
เงินช่วยค่าครองชีพผู้รับเบี้ยบำนาญ	56,904,133.50
บำเหน็จข้าราชการ	2,748,261.60
บำเหน็จตกทอด	34,397,084.18
บำเหน็จและเงินทำขวัญ	74,777,999.07
บำเหน็จรายเดือน	1,386,437,623.65
เงินช่วยพิเศษกรณีผู้รับบำนาญตาย	4,405,745.01
บำเหน็จตกทอดของผู้รับบำเหน็จรายเดือน	28,447,271.66
บำเหน็จตกทอดของผู้รับบำเหน็จพิเศษรายเดือน	2,863,156.15
เงินช่วยเหลือข้าราชการ ลูกจ้างและพนักงานของรัฐ	
เงินช่วยเหลือการศึกษาและค่าเล่าเรียนบุตรข้าราชการและลูกจ้างประจำ	20,163,562.75
ค่าเล่าเรียนและเงินช่วยการศึกษาบุตรข้าราชการบำนาญ	1,485,021.75
เงินช่วยเหลือพิเศษในกรณีข้าราชการและลูกจ้างตายในระหว่างปฏิบัติหน้าที่	4,799,710.47
เงินสำรอง เงินสมทบและเงินชดเชยของข้าราชการ	
เงินสมทบของลูกจ้างประจำ	38,233,352.86
เงินสำรองเงินสมทบและเงินชดเชยของข้าราชการ	70,781,845.81
รวมทั้งสิ้น	3,255,553,719.55