



ด่วนที่สุด

บันทึกข้อความ

เลขที่เอกสารในระบบ E: กคจ ๑๐๖/๔๒๒/๒๕๖๔
พ.ร.บ. ๑๑๘

ส่วนราชการ ส่วนติดตามและประเมินผล กองแผนงาน โทร ๒๒๘๖

ที่ กพง ๐๖/๕๓๑/๒๕๖๔ วันที่ ๕ กรกฎาคม ๒๕๖๔

เรื่อง ผลการดำเนินงานและการเบิกจ่ายงบประมาณ ทุกแหล่งงบประมาณ ประจำปีงบประมาณ พ.ศ. ๒๕๖๔ ๖๒ 4886

เรียน ผอ.ผง.

ส่วนติดตามและประเมินผล ได้จัดทำผลการดำเนินงานและการเบิกจ่ายงบประมาณ ทุกแหล่งงบประมาณ ประจำปีงบประมาณ พ.ศ. ๒๕๖๔ ข้อมูล ณ สิ้นเดือนมิถุนายน ๒๕๖๔ เรียบร้อยแล้ว ตามเอกสารที่แนบ พร้อมนี้ได้อัปโหลดข้อมูลดังกล่าวบนเว็บไซต์กองแผนงานด้วยแล้ว

จึงเรียนมาเพื่อโปรดพิจารณาลงนามเสนอ อธช. เพื่อโปรดทราบ

(นางสาววารภรณ์ ทัดพงษ์ศรีธร)

ผตป.ผง.

เรียน อธช. สำเนาเรียน รองอธิบดี และผู้อำนวยการสำนัก/กอง/ศูนย์/กลุ่ม

เพื่อโปรดทราบ

(นายวิทยา แก้วมี)

ผอ.ผง.

๕ ก.ค. ๒๕๖๔

๖๕๒ ผอ.ส่วน, ผอ.ค.ภาค
เพื่อโปรดทราบ

(นายธีระพล ดังสมบูรณ์)

ผส.บอ.

๖ ก.ค. ๒๕๖๔

สรุปผลการดำเนินงานและการเบิกจ่ายงบประมาณ
ทุกแหล่งงบประมาณ ประจำปีงบประมาณ พ.ศ. 2564
(ข้อมูล ณ สิ้นเดือนมิถุนายน 2564)

ในปีงบประมาณ พ.ศ. 2564 กรมชลประทานได้รับจัดสรรงบประมาณจากทุกแหล่งงบประมาณ จำนวน 6 แหล่ง งบประมาณทั้งสิ้น จำนวน 98,341.25 ล้านบาท เบิกจ่าย จำนวน 59,715.15 ล้านบาท คิดเป็นร้อยละ 60.72 มีจำนวนรายการทั้งสิ้น 14,027 รายการ โดยยังไม่ดำเนินการ จำนวน 35 รายการ คิดเป็นร้อยละ 0.25 อยู่ระหว่างกระบวนการจัดซื้อจัดจ้าง จำนวน 95 รายการ คิดเป็นร้อยละ 0.68 อยู่ระหว่างดำเนินการก่อสร้าง/จัดซื้อ จำนวน 6,335 รายการ คิดเป็นร้อยละ 45.16 ดำเนินการแล้วเสร็จ จำนวน 7,350 รายการ คิดเป็นร้อยละ 52.40 และยกเลิก จำนวน 212 รายการ คิดเป็นร้อยละ 1.51 จำแนกได้ดังนี้

1. งบประมาณรายจ่าย ประจำปีงบประมาณ พ.ศ. 2564 (พ.ร.บ.) งบประมาณ จำนวน 74,106.98 ล้านบาท เบิกจ่าย จำนวน 44,079.50 ล้านบาท คิดเป็นร้อยละ 59.48 จำแนกเป็นรายจ่ายประจำ จำนวน 7,922.19 ล้านบาท เบิกจ่าย จำนวน 5,555.06 ล้านบาท คิดเป็นร้อยละ 70.12 และรายจ่ายลงทุน จำนวน 66,184.79 ล้านบาท เบิกจ่าย จำนวน 38,524.44 ล้านบาท คิดเป็นร้อยละ 58.21 มีจำนวนรายการทั้งสิ้น 9,644 รายการ เป็นรายการ พ.ร.บ. ปีงบประมาณ พ.ศ. 2564 ไม่รวมโอนเปลี่ยนแปลง จำนวน 9,399 รายการ และรายการใหม่ที่โอนเปลี่ยนแปลงงบประมาณ จำนวน 245 รายการ ปัจจุบันผลการดำเนินงาน ยังไม่ดำเนินการ จำนวน 5 รายการ คิดเป็นร้อยละ 0.05 เนื่องจากส่วนใหญ่เป็นรายการโอนเปลี่ยนแปลง อยู่ระหว่างกระบวนการจัดซื้อจัดจ้าง จำนวน 18 รายการ คิดเป็นร้อยละ 0.19 เนื่องจากส่วนใหญ่เป็นงานผูกพันใหม่ และติดปัญหาเรื่องการเข้าใช้พื้นที่ ต้องขออนุญาตกรมป่าไม้ในการเข้าดำเนินการในพื้นที่ เนื่องจากพื้นที่เป็นป่ากรังไม่มีเจ้าของ จึงไม่สามารถเข้าตรวจสอบเอกสารสิทธิ์ได้ ปัจจุบันได้ดำเนินการขออนุญาตแล้ว อยู่ระหว่างรอการอนุญาตให้เข้าใช้พื้นที่ เป็นต้น อยู่ระหว่างดำเนินการก่อสร้าง จำนวน 5,666 รายการ คิดเป็นร้อยละ 58.75 ดำเนินการแล้วเสร็จ จำนวน 3,755 รายการ คิดเป็นร้อยละ 38.94 และยกเลิก จำนวน 200 รายการ คิดเป็นร้อยละ 2.07 เนื่องจากส่วนใหญ่ได้รับงบประมาณจากแหล่งอื่นดำเนินการแล้ว เช่น งบกลาง งบจังหวัด และเงินเหลือจ่ายจาก งบประมาณรายจ่าย ประจำปีงบประมาณ พ.ศ. 2563 เป็นต้น

2. งบเงินกันไว้เบิกเหลือมปี พ.ศ. 2563 งบประมาณ จำนวน 11,209.80 ล้านบาท ผลการเบิกจ่าย จำนวน 8,615.51 ล้านบาท คิดเป็นร้อยละ 76.86 งบประมาณเหลือจ่ายหรือหมดความจำเป็นสามารถนำไปโอนเปลี่ยนแปลงได้ 627.55 ล้านบาท คิดเป็นร้อยละ 5.60 งบประมาณที่นำไปโอนเปลี่ยนแปลงแล้ว 104.14 ล้านบาท คิดเป็นร้อยละ 0.93 คงเหลือที่ต้องดำเนินการ 1,862.60 ล้านบาท คิดเป็นร้อยละ 16.61 มีจำนวนรายการทั้งสิ้น 1,557 รายการ ปัจจุบันผลการดำเนินงาน อยู่ระหว่างดำเนินการก่อสร้าง จำนวน 259 รายการ คิดเป็นร้อยละ 16.64 ดำเนินการแล้วเสร็จ จำนวน 1,293 รายการ คิดเป็นร้อยละ 83.04 และยกเลิก จำนวน 5 รายการ คิดเป็นร้อยละ 0.32 เนื่องจากส่วนใหญ่มีการแก้ไขแบบก่อสร้าง/แก้ไขสัญญา ผู้รับจ้างนำเครื่องจักร เครื่องมือเข้าปฏิบัติงานไม่เป็นไปตามแผนที่กำหนดไว้ และติดปัญหาที่ดิน เช่น การขออนุญาตเข้าใช้พื้นที่ ราษฎรเปลี่ยนใจไม่ยินยอมให้ใช้พื้นที่ เป็นต้น

3. งบกลาง รายการเงินสำรองจ่ายเพื่อกรณีฉุกเฉินหรือจำเป็น พ.ศ. 2563 งบประมาณ จำนวน 6,970.95 ล้านบาท เบิกจ่าย จำนวน 5,601.35 ล้านบาท คิดเป็นร้อยละ 80.35 มีจำนวนรายการ 698 รายการ ปัจจุบันผลการดำเนินงาน อยู่ระหว่างดำเนินการก่อสร้าง จำนวน 30 รายการ คิดเป็นร้อยละ 4.30 ดำเนินการแล้วเสร็จ จำนวน 665 รายการ คิดเป็นร้อยละ 95.27 และยกเลิก จำนวน 3 รายการ คิดเป็นร้อยละ 0.43 เนื่องจากราษฎรในพื้นที่คัดค้านการดำเนินงาน งบประมาณถูกตัดตามพระราชบัญญัติวิธีการงบประมาณ พ.ศ.2561 และได้รับงบประมาณเหลือจ่ายปี 2563 มาดำเนินการแล้ว

4. เงินทุนหมุนเวียนเพื่อการชลประทาน ประจำปีงบประมาณ พ.ศ. 2564 งบประมาณ จำนวน 893.70 ล้านบาท เบิกจ่าย จำนวน 672.02 ล้านบาท คิดเป็นร้อยละ 75.20 มีจำนวนรายการ 1,637 รายการ ปัจจุบันผลการดำเนินงาน อยู่ระหว่างดำเนินการจัดซื้อ จำนวน 48 รายการ คิดเป็นร้อยละ 2.93 ดำเนินการแล้วเสร็จ จำนวน 1,589 รายการ คิดเป็นร้อยละ 97.07

5. เงินกองทุนจัดรูปที่ดิน ประจำปีงบประมาณ พ.ศ. 2564 งบประมาณ จำนวน 935.00 ล้านบาท เบิกจ่าย จำนวน 711.37 ล้านบาท คิดเป็นร้อยละ 76.08 มีจำนวนรายการ 107 รายการ ปัจจุบันผลการดำเนินงาน อยู่ระหว่างดำเนินการก่อสร้าง จำนวน 58 รายการ คิดเป็นร้อยละ 54.21 ดำเนินการแล้วเสร็จ จำนวน 48 รายการ คิดเป็นร้อยละ 44.86 และยกเลิก 1 รายการ คิดเป็นร้อยละ 0.93 ได้แก่ งานปรับปรุงจัดระบบน้ำ โครงการส่งน้ำและบำรุงรักษาเพชรบุรี งบประมาณ 5.82 ล้านบาท เนื่องจากเกษตรกรไม่ยินยอมให้เข้าใช้พื้นที่ มีความขัดแย้งในเรื่องแนวคูน้ำ และพื้นที่ดำเนินการก่อสร้าง

6. เงินกู้ โครงการภายใต้กรอบนโยบายการฟื้นฟูเศรษฐกิจและสังคมของประเทศ (เงินกู้ ประจำปีงบประมาณ พ.ศ. 2564) ตามมติคณะรัฐมนตรี เมื่อวันที่ 11 พฤษภาคม 2564 งบประมาณ จำนวน 4,224.82 ล้านบาท เบิกจ่าย 35.40 ล้านบาท คิดเป็นร้อยละ 0.84 มีจำนวนรายการ 384 รายการ ปัจจุบันผลการดำเนินงาน ยังไม่ดำเนินการ 30 รายการ คิดเป็นร้อยละ 7.81 อยู่ระหว่างจัดซื้อจัดจ้าง 77 รายการ คิดเป็นร้อยละ 20.05 อยู่ระหว่างดำเนินการ 274 รายการ คิดเป็นร้อยละ 71.36 และยกเลิก 3 รายการ คิดเป็นร้อยละ 0.78 เนื่องจากได้รับงบประมาณเหลือจ่ายจากงบประมาณรายจ่าย ประจำปีงบประมาณ พ.ศ. 2564 ดำเนินการแล้ว



ผลการดำเนินงานและการเบิกจ่ายงบประมาณ

ทุกแหล่งงบประมาณ ประจำปีงบประมาณ พ.ศ. 2564

จัดทำโดย

ส่วนติดตามและประเมินผล กองแผนงาน

ข้อมูล ณ สิ้นเดือนมิถุนายน 2564

รายละเอียดข้อมูล

1

สรุปผลการดำเนินงานและการใช้จ่ายงบประมาณทุกแหล่งงบประมาณ ประจำปีงบประมาณ พ.ศ. 2564

2

ผลการดำเนินงานและการเบิกจ่ายงบประมาณรายจ่ายประจำปี พ.ศ. 2564 (งบ พ.ร.บ.)

2.1 สรุปผลการก่องหนผู้กพัน งบรายจ่ายลงทุน ปีงบประมาณ พ.ศ. 2564

2.2 สรุปผลการก่องหนผู้กพัน งบรายจ่ายลงทุนปีงบประมาณ พ.ศ. 2564 จำแนกตามสำนัก/กอง

2.3 สรุปผลการจัดซื้อจัดจ้าง งบรายจ่ายลงทุนปีงบประมาณ พ.ศ. 2564 จำแนกตามสำนัก/กอง

2.4 สรุปผลการจัดซื้อจัดจ้าง งบรายจ่ายลงทุนปีงบประมาณ พ.ศ. 2564 จำแนกตามผลผลิต/โครงการ

2.5 ผลการเบิกจ่ายงบประมาณกรมชลประทาน ปีงบประมาณ พ.ศ. 2564

2.6 สถิติการเบิกจ่ายงบประมาณภาพรวมของกรมชลประทาน ปีงบประมาณ พ.ศ. 2559 - 2564

2.7 สถิติการเบิกจ่ายงบรายจ่ายลงทุนของกรมชลประทาน ปีงบประมาณ พ.ศ. 2559 - 2564

2.8 ผลการเบิกจ่ายงบรายจ่ายลงทุนของสำนัก/กอง ปีงบประมาณ พ.ศ. 2564

2.9 ผลการเบิกจ่ายงบรายจ่ายลงทุน ของกระทรวงเกษตรและสหกรณ์ และกรมคู่เทียบ ปีงบประมาณ พ.ศ. 2563 และ 2564

3

งบประมาณเงินกันไว้เบิกเหลือมปี พ.ศ. 2563 ประจำปีงบประมาณ พ.ศ. 2564

4

ผลการดำเนินงานและการเบิกจ่ายงบประมาณ งบกลาง รายการเงินสำรองจ่ายเพื่อกรณีฉุกเฉินหรือจำเป็น ประจำปีงบประมาณ พ.ศ. 2563

5

ผลการดำเนินงานและการเบิกจ่ายงบประมาณ เงินทุนหมุนเวียนเพื่อการชลประทาน และกองทุนจัดรูปที่ดิน ประจำปีงบประมาณ พ.ศ. 2564

6

ผลการดำเนินงานและการเบิกจ่ายงบประมาณ โครงการภายใต้กรอบนโยบายการฟื้นฟูเศรษฐกิจและสังคมของประเทศ (เงินกู้) ประจำปีงบประมาณ พ.ศ. 2564



รายละเอียดงบประมาณ	ผลการเบิกจ่ายงบประมาณ (ล้านบาท)			ความก้าวหน้าในการดำเนินงาน (รายการ)					หมายเหตุ
	งบประมาณ	ผลเบิกจ่าย	ร้อยละ	รวม	ยังไม่ดำเนินการ	อยู่ระหว่างจัดซื้อจัดจ้าง	อยู่ระหว่างดำเนินการก่อสร้าง/จัดซื้อ	แล้วเสร็จ	
รวมทั้งสิ้น	98,341.25	59,715.15	60.72	14,027	35	95	6,335	7,350	ยกเลิก 212 รายการ
1. งบประมาณรายจ่าย ประจำปี พ.ศ. 2564 (กรมบัญชีกลาง)	74,106.98	44,079.50	59.48	9,644	5	18	5,666	3,755	
1.1 งบรายจ่ายประจำ	7,922.19	5,555.06	70.12						
1.2 งบรายจ่ายลงทุน	66,184.79	38,524.44	58.21	9,644	5	18	5,666	3,755	รายการ พ.ร.บ. 64 ไม่รวมโอนเปลี่ยนแปลง 9,399 รายการ ยกเลิก 200 รายการ และรายการโอนเปลี่ยนแปลง 245 รายการ
2. งบเงินกันไว้เบิกเหลือในปี พ.ศ. 2563	11,209.80	8,615.51	76.86	1,557			259	1,293	- ยกเลิก 5 รายการ - เหลือจ่ายจากงานแล้วเสร็จ งานยกเลิก และที่ไม่สามารถเบิกได้ทัน 627.55 ล้านบาท - นำไปโอนเปลี่ยนแปลง 104.14 ล้านบาท - เงินกันคงเหลือที่ต้องดำเนินการ 1,862.60 ล้านบาท
3. งบกลาง รายการเงินสำรองจ่ายเพื่อกรณีฉุกเฉินหรือจำเป็น พ.ศ. 2563	6,970.95	5,601.35	80.35	698			30	665	
3.1 โครงการเร่งด่วนเพื่อเตรียมสำหรับกักเก็บน้ำในฤดูฝนปี 2563 และโครงการปฏิบัติการแก้ไขปัญหามลพิษทางอากาศในฤดูฝุ่นปี 2562/63 (เพิ่มเติม) ตามมติคณะรัฐมนตรี เมื่อวันที่ 17 มีนาคม 2563	2,560.86	2,328.54	90.93	266			2	264	
3.2 โครงการเพื่อดำเนินการเตรียมการรองรับปริมาณน้ำในฤดูฝน ปี 2563 ป้องกันความเสี่ยงการขาดแคลนน้ำด้านอุปโภคและบริโภค ที่จะก่อให้เกิดความเสียหายและผลกระทบเป็นวงกว้าง ตามมติคณะรัฐมนตรี เมื่อวันที่ 8 กรกฎาคม 2563	393.90	390.63	99.17	222				222	
3.3 โครงการบรรเทาปัญหาภัยแล้งและน้ำท่วม ในพื้นที่ 76 จังหวัดทั่วประเทศ ตามมติคณะรัฐมนตรี เมื่อวันที่ 13 สิงหาคม 2563	719.59	509.78	70.84	79		-	5	73	ยกเลิก 1 รายการ
3.4 โครงการเพื่อเตรียมการรับมือ บรรเทาปัญหาน้ำท่วม และเพิ่มประสิทธิภาพการเก็บกักน้ำในฤดูฝนปี 2563 ตามมติคณะรัฐมนตรี เมื่อวันที่ 15 กันยายน 2563	1,426.35	1,042.70	73.10	45			7	37	ยกเลิก 1 รายการ
3.5 โครงการจัดหาเครื่องจักรกลเพื่อการเตรียมความพร้อมแก้ไขและบรรเทาอุทกภัย ตามมติคณะรัฐมนตรี เมื่อวันที่ 15 กันยายน 2563	284.86	137.25	48.18	8			3	5	
3.6 โครงการอันเนื่องมาจากพระราชดำริ (กปร.) ประจำปี 2563	1,585.39	1,192.45	75.22	78			13	64	ยกเลิก 1 รายการ
4. เงินหมุนเวียนเพื่อการชลประทาน	893.70	672.02	75.20	1,637			48	1,589	
5. จัดรูปที่ดิน	935.00	711.37	76.08	107			58	48	ยกเลิก 1 รายการ
6. เงินกู้	4,224.82	35.40	0.84	384	30	77	274		ยกเลิก 3 รายการ



2

ผลการดำเนินงานและการเบิกจ่ายงบประมาณรายจ่ายประจำปี พ.ศ. 2564 (งบ พ.ร.บ.)



2.1 สรุปผลการก่องหน้ผูกพัน งบรายจ่ายลงทุน ปีงบประมาณ พ.ศ. 2564

รวม

พ.ร.บ. 64 ไม่รวมโอนเปลี่ยนแปลง

โอนเปลี่ยนแปลง



รายการ 245

งบประมาณ (พ.ร.บ.)
9,399 ล้านบาท

66,510.04



งบประมาณ
โอนจัดสรร

61,321.42 ล้านบาท

966.04 ล้านบาท



รายการ 9,644



งบประมาณ (พ.ร.บ.)
66,510.04 ล้านบาท



งบประมาณ
โอนจัดสรร
62,165.38 ล้านบาท



ผลการก่องหน้ผูกพัน



ยังไม่ดำเนินการ จำนวน 5 รายการ (0.05%)
งบประมาณโอนจัดสรร 145.30 ล้านบาท (0.23%)

- รายการโอนเปลี่ยนแปลง 4 รายการ
- โอนให้หน่วยงานอื่นดำเนินการ 1 รายการ

อยู่ระหว่างกระบวนการจัดซื้อจัดจ้าง
จำนวน 18 รายการ (0.19%)
งบประมาณโอนจัดสรร 914.01 ล้านบาท (1.47%)

- อนุมัติแผน 7 รายการ งบประมาณ 8.35 ล้านบาท
- ประกาศ TOR 1 รายการ งบประมาณ 10.00 ล้านบาท
- อนุมัติรับราคา 10 รายการ งบประมาณ 895.66 ล้านบาท

ก่องหน้ผูกพัน จำนวน 9,421 รายการ (99.76%)
งบประมาณโอนจัดสรร 61,106.07 ล้านบาท (98.30%)

✗ ยังไม่ดำเนินการ	5	140.00	145.30
> พ.ร.บ. 64 ไม่รวมโอนเปลี่ยนแปลง	1	140.00	140.00
> โอนเปลี่ยนแปลง	4		5.30

⚡ อยู่ระหว่างจัดซื้อจัดจ้าง	18	913.96	914.01
> พ.ร.บ. 64 ไม่รวมโอนเปลี่ยนแปลง	15	913.96	913.96
> โอนเปลี่ยนแปลง	3		0.06

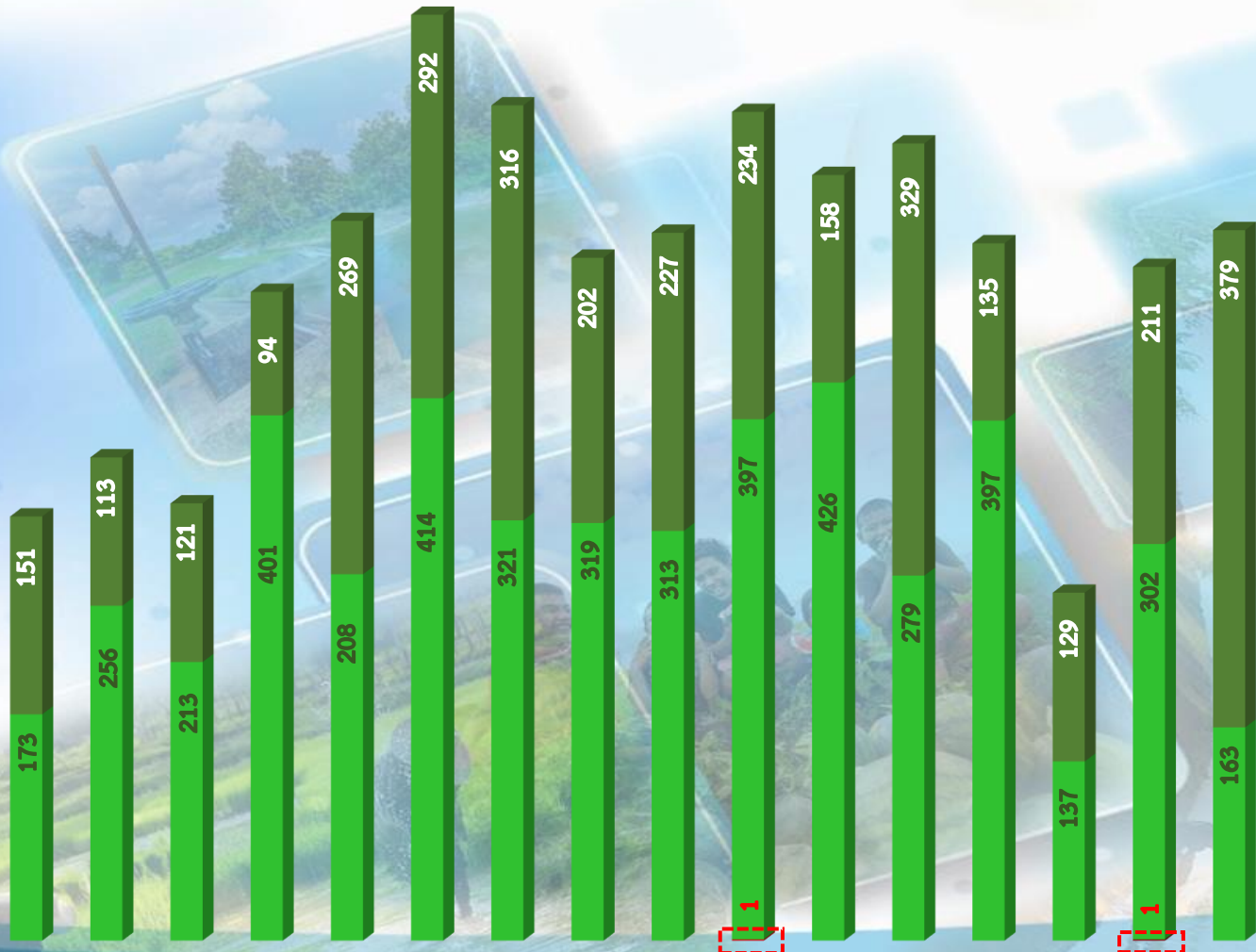
✓ ก่องหน้ผูกพัน	9,421	63,876.25	61,106.07
> พ.ร.บ. 64 ไม่รวมโอนเปลี่ยนแปลง	9,183	63,876.25	60,145.38
> โอนเปลี่ยนแปลง	238		960.69

CANCEL สำนัก/กอง ยกเลิก 200 1,579.83



2.2

สรุปผลการก่อหนี้ผูกพัน งบรายจ่ายลงทุนปีงบประมาณ พ.ศ. 2564 จำแนกตามสำนัก/กอง



หน่วยงาน	อยู่ระหว่างกระบวนการจัดซื้อจัดจ้าง			ก่อหนี้ผูกพัน			รวม		
	จำนวนรายการ	งบประมาณ พรบ.	งบประมาณ โอนจัดสรร	จำนวนรายการ	งบประมาณ พรบ.	งบประมาณ โอนจัดสรร	จำนวนรายการ	งบประมาณ พรบ.	งบประมาณ โอนจัดสรร
สขป. 1	-	-	-	324	1,200.46	1,119.21	324	1,200.46	1,119.21
สขป. 2	-	-	-	369	1,294.34	1,199.80	369	1,294.34	1,199.80
สขป. 3	-	-	-	334	1,966.55	1,787.16	334	1,966.55	1,787.16
สขป. 4	-	-	-	495	1,263.11	1,155.74	495	1,263.11	1,155.74
สขป. 5	-	-	-	549	2,891.26	2,750.88	549	2,891.26	2,750.88
สขป. 6	-	-	-	706	3,337.57	3,107.36	706	3,337.57	3,107.36
สขป. 7	-	-	-	637	3,031.25	2,894.64	637	3,031.25	2,894.64
สขป. 8	-	-	-	521	2,420.54	2,206.70	521	2,420.54	2,206.70
สขป. 9	-	-	-	540	2,784.90	2,650.12	540	2,784.90	2,650.12
สขป. 10	1	2.00	2.00	631	1,442.94	1,329.42	632	1,444.94	1,331.42
สขป. 11	-	-	-	584	2,012.39	2,042.55	584	2,012.39	2,042.55
สขป. 12	-	-	-	608	2,282.67	2,035.49	608	2,282.67	2,035.49
สขป. 13	-	-	-	532	1,609.84	1,446.79	532	1,609.84	1,446.79
สขป. 14	-	-	-	266	2,589.19	2,494.80	266	2,589.19	2,494.80
สขป. 15	1	-	2.91	513	1,541.32	1,391.52	514	1,541.32	1,394.43
สขป. 16	-	-	-	542	2,013.08	1,869.69	542	2,013.08	1,869.69
สขป. 17	6	112.65	112.65	252	1,076.43	1,096.80	258	1,189.08	1,209.45
กพท.	5	316.30	316.30	180	11,066.47	10,832.98	185	11,382.77	11,149.28
สพญ.	3	613.01	613.01	179	11,358.13	11,148.46	182	11,971.14	11,761.47
สบอ.	4	10.00	10.06	208	422.65	418.65	212	432.65	428.71
สคก.	-	-	-	286	995.18	985.17	286	995.18	985.17
สสธ.	3	-	2.39	58	467.04	520.57	61	467.04	522.95
สบก.	-	-	-	27	484.83	484.83	27	484.83	484.83
สอศ.	-	-	-	7	316.26	316.26	7	316.26	316.26
สจต.	-	-	-	28	24.34	120.40	28	24.34	120.40
สลก.	-	-	-	2	48.12	48.27	2	48.12	48.27
สวพ.	-	-	-	1	83.72	82.85	1	83.72	82.85
สมต.	-	-	-	36	3,702.66	3,419.61	36	3,702.66	3,419.61
กผง.	-	-	-	3	-	0.34	3	-	0.34
Lump Sum	-	-	-	3	149.00	149.00	3	149.00	149.00
รวมทั้งสิ้น	23	1,053.96	1,059.31	9,421	63,876.25	61,106.07	9,444	64,930.21	62,165.38

- แล้วเสร็จ 3,755 รายการ
- ก่อหนี้ผูกพัน 5,666 รายการ
- อนุมัติรับราคา 10 รายการ
- ประกาศ TOR 1 รายการ
- อนุมัติแผน 7 รายการ
- ยังไม่ดำเนินการ 5 รายการ

ยังไม่ก่อหนี้ผูกพัน 23 รายการ

สรุปผลการจัดซื้อจัดจ้าง งบรายจ่ายลงทุนปีงบประมาณ พ.ศ. 2564 จำแนกตามสำนัก/กอง

ข้อมูลผลการเบิกจ่ายจากระบบ **GFMIS** และข้อมูลผลการจัดซื้อจัดจ้างจากระบบติดตาม **Cen Project** ณ สิ้นเดือนมิถุนายน 2564

สำนัก/กอง	งบประมาณ พ.ร.บ.	งบประมาณ โอนจัดสรร	เบิกจ่าย	ร้อยละ	จำนวนรายการ	ยังไม่ดำเนินการ		อยู่ระหว่างจัดซื้อจัดจ้าง		ทำข้อผูกพัน							
						จำนวนรายการ	งบประมาณ	จำนวนรายการ	งบประมาณ	จำนวนรายการ	งบประมาณ	อยู่ระหว่างดำเนินการ (รายการ)					
												0-19 %	20-39 %	40-59 %	60-79 %	80-99 %	100 %
รวม	64,905.21	62,165.38	37,740.78	60.71	9,444	5	145.30	18	914.01	9,421	61,106.07	1,740	556	554	943	1,873	3,755
สขป. 1	1,200.46	1,119.21	807.94	72.19	324					324	1,119.21	7	7	14	43	102	151
สขป. 2	1,294.34	1,199.80	882.99	73.59	369					369	1,199.80	111	48	17	22	58	113
สขป. 3	1,966.55	1,787.16	1,281.59	71.71	334					334	1,787.16	40	37	20	41	75	121
สขป. 4	1,263.11	1,155.74	751.71	65.04	495					495	1,155.74	211	62	26	38	64	94
สขป. 5	2,891.26	2,750.88	1,890.16	68.71	549					549	2,750.88	47	34	31	55	113	269
สขป. 6	3,337.57	3,107.36	2,554.79	82.22	706					706	3,107.36	102	12	35	59	206	292
สขป. 7	3,031.25	2,894.64	2,222.84	76.79	637					637	2,894.64	34	41	47	61	138	316
สขป. 8	2,420.54	2,206.70	1,189.01	53.88	521					521	2,206.70	86	36	42	62	93	202
สขป. 9	2,759.90	2,650.12	1,480.06	55.85	540					540	2,650.12	39	40	41	74	119	227
สขป. 10	1,444.94	1,331.42	718.86	53.99	632			1	2.00	631	1,329.42	98	15	32	77	175	234
สขป. 11	2,012.39	2,042.55	958.47	46.93	584					584	2,042.55	302	25	16	20	63	158
สขป. 12	2,282.67	2,035.49	1,361.06	66.87	608					608	2,035.49	100	10	11	48	110	329
สขป. 13	1,609.84	1,446.79	995.52	68.81	532					532	1,446.79	83	24	44	44	202	135
สขป. 14	2,589.19	2,494.80	1,485.23	59.53	266					266	2,494.80	16	23	30	25	43	129
สขป. 15	1,541.32	1,394.43	594.17	42.61	514	1	2.91			513	1,391.52	97	26	29	68	82	211
สขป. 16	2,013.08	1,869.69	971.56	51.96	542					542	1,869.69	17	25	20	46	55	379
สขป. 17	1,189.08	1,209.45	473.27	39.13	258			6	112.65	252	1,096.80	28	10	13	21	47	133
สคก.	995.18	985.17	888.48	90.19	286					286	985.17	38	6	13	17	12	200
สลก.	48.12	48.27	0.15	0.31	2					2	48.27	1					1
สบก.	484.83	484.83	109.62	22.61	27					27	484.83	27					
สบอ.	432.65	428.71	179.95	41.98	212			4	10.06	208	418.65	21	16	19	59	67	26
สสร.	467.04	522.95	334.56	63.98	61	3	2.39			58	520.57	25	3	3	18	4	5
สพญ.	11,971.14	11,761.47	5,405.22	45.96	182			3	613.01	179	11,148.46	101	24	15	16	15	8
สวพ.	83.72	82.85	41.43	50.00	1					1	82.85		1				
สอส.	316.26	316.26	100.21	31.69	7					7	316.26	7					
กพก.	11,382.77	11,149.28	7,192.17	64.51	185	1	140.00	4	176.30	180	10,832.98	86	23	33	19	15	4
สมค.	3,702.66	3,419.61	2,790.34	81.60	36					36	3,419.61	8	3	2	4	11	8
สจด.	24.34	120.40	45.73	37.98	28					28	120.40	3	5	1	6	4	9
กผง.		0.34	0.33	95.31	3					3	0.34	2					1
LUMP SUM	149.00	149.00	33.36	22.39	3					3	149.00	3					



หมายเหตุ : 1. ยกเลิก จำนวน 196 รายการ งบประมาณ 1,593.73 ล้านบาท เนื่องจากส่วนใหญ่ได้รับงบประมาณอื่นแทนแล้ว เช่น งบจังหวัด เงินเหลือจ่ายจากงบประมาณรายจ่ายปีงบประมาณ พ.ศ. 2563 และงบกลาง เป็นต้น
 2. โครงการผันน้ำจากอ่างเก็บน้ำประแสร์-หนองค้อ-บางพระ จังหวัดชลบุรี คณะกรรมการทรัพยากรน้ำแห่งชาติ (กนช.) มีความเห็นให้ชะลอโครงการไว้ก่อน ตามมติที่ประชุมอนุกรรมการขับเคลื่อนโครงการขนาดใหญ่และโครงการสำคัญ ครั้งที่ 3/2563
 3. รายการโอนเปลี่ยนแปลง จำนวน 245 รายการ งบประมาณหลังโอนเปลี่ยนแปลง 966.04 ล้านบาท

สำนัก/กอง	งบประมาณ พ.ร.บ.	งบประมาณ โอนจัดสรร	เบิกจ่าย	ร้อยละ	จำนวน รายการ	ยังไม่ดำเนินการ		อยู่ระหว่างจัดซื้อจัดจ้าง		ทำข้อมูลทัน							
						จำนวนรายการ	งบประมาณ	จำนวนรายการ	งบประมาณ	จำนวน รายการ	งบประมาณ	อยู่ระหว่างดำเนินการ (รายการ)					
												0-19 %	20-39 %	40-59 %	60-79 %	80-99 %	100 %
รวม	64,930.21	62,165.38	37,740.78	60.71	9,444	5	145.30	18	914.01	9,421	61,106.07	1,740	556	554	943	1,873	3,755
โครงการจัดหาแหล่งน้ำและเพิ่มพื้นที่ชลประทาน	19,650.71	18,781.70	11,799.07	62.82	431	3	2.39	7	391.30	421	18,388.01	170	35	53	66	79	18
โครงการป้องกันและบรรเทาภัยจากน้ำ	8,140.30	7,808.13	4,008.73	51.34	221			1	20.00	220	7,788.13	94	23	39	20	26	18
การบริหารน้ำชลประทาน	2,178.62	2,366.24	1,532.12	64.75	1,650			3	0.06	1,647	2,366.19	244	81	139	268	240	675
โครงการบริหารจัดการทรัพยากรธรรมชาติและสิ่งแวดล้อม	1,358.90	1,245.73	879.87	70.63	42					42	1,245.73	14	8	1	8	10	1
โครงการเพิ่มประสิทธิภาพบริหารจัดการน้ำเพื่อการพัฒนาที่ยั่งยืน	3,232.41	3,091.33	2,133.94	69.03	121					121	3,091.33	33	19	11	24	31	3
โครงการบรรเทาอุทกภัยเมืองชัยภูมิ จังหวัดชัยภูมิ (ระยะที่ 1)	371.66	362.79	123.69	34.09	8	1	140.00			7	222.79	7					
โครงการอ่างเก็บน้ำลำสะพุง อันเนื่องมาจากพระราชดำริ จังหวัดชัยภูมิ	355.53	342.20	220.45	64.42	4					4	342.20	3				1	
โครงการสนับสนุนการบริหารจัดการน้ำชลประทาน	6,897.72	6,656.64	5,624.04	84.49	5,399	1	2.91	1	2.00	5,397	6,651.73	828	244	198	406	1,186	2,535
โครงการป้องกันและแก้ไขปัญหาคความเสื่อมโทรมของทรัพยากรธรรมชาติและสิ่งแวดล้อม	1,382.98	1,260.71	659.53	52.31	50					50	1,260.71	11	12	7	5	12	3
โครงการส่งเสริมการดำเนินงานอันเนื่องมาจากพระราชดำริ	2,142.58	2,022.79	1,317.98	65.16	605					605	2,022.79	68	44	23	36	135	299
โครงการปรับปรุงงานชลประทาน	6,263.19	5,763.95	3,208.21	55.66	397			1	10.00	396	5,753.95	98	37	43	68	93	57
โครงการบริหารจัดการทรัพยากรธรรมชาติและแก้ไขปัญหาลิ่งแวดล้อม	1,125.27	1,065.67	606.08	56.87	56					56	1,065.67	13	8	10	14	8	3
โครงการส่งเสริมการใช้ยางในหน่วยงานภาครัฐ	1,987.28	1,729.40	848.13	49.04	188					188	1,729.40	51	14	13	12	22	76
โครงการจัดการคุณภาพน้ำ	276.15	272.50	130.43	47.87	120					120	272.50	36	3	1		18	62
โครงการเพิ่มประสิทธิภาพการจัดการฐานทรัพยากรธรรมชาติให้มีความอุดมสมบูรณ์	160.63	156.72	4.16	2.65	9			3	57.65	6	99.07	4		1	1		
โครงการอนุรักษ์ ป่าและพัฒนาศูนย์ธรรมชาติและสิ่งแวดล้อม	651.60	597.30	283.01	47.38	19					19	597.30	2	9	5	3		
โครงการเพิ่มปริมาณน้ำในอ่างเก็บน้ำเขื่อนแม่วงอุดมธารา จังหวัดเชียงใหม่	1,045.99	1,001.43	666.94	66.60	10					10	1,001.43		2	2	3	1	2
โครงการบรรเทาอุทกภัยเมืองนครศรีธรรมราช อันเนื่องมาจากพระราชดำริ จังหวัด นครศรีธรรมราช	1,231.35	1,657.58	460.47	27.78	15			1	53.04	14	1,604.54	12			2		
โครงการพัฒนาลุ่มน้ำตาปี - พุมดวง จังหวัดสุราษฎร์ธานี	410.92	366.10	200.64	54.81	7					7	366.10	4	1		1	1	
โครงการบรรเทาอุทกภัยอำเภอหาดใหญ่ (ระยะที่ 2) จังหวัดสงขลา	284.71	163.40	50.05	30.63	4					4	163.40	1	1			2	
โครงการอ่างเก็บน้ำห้วยน้ำรินอันเนื่องมาจากพระราชดำริ จังหวัดอุดรดิษฐ์	331.98	204.44	154.77	75.71	6					6	204.44	1	1	1		2	1
โครงการประทุษร้ายน้ำครึสองรักอันเนื่องมาจากพระราชดำริ อำเภอเชียงคาน จังหวัดเลย	266.59	185.12	41.95	22.66	5					5	185.12	1	3	1			
โครงการอ่างเก็บน้ำลำน้ำชี อันเนื่องมาจากพระราชดำริ จังหวัดชัยภูมิ	349.82	349.82	239.51	68.47	4					4	349.82	3		1			
โครงการคลองระบายน้ำหลาก บางบาล-บางไทร จังหวัดพระนครศรีอยุธยา	2,159.25	2,157.44	1,537.26	71.25	12					12	2,157.44	7	3			1	1
โครงการพัฒนาลุ่มน้ำห้วยหลวงตอนล่าง จังหวัดหนองคาย	640.47	640.42	178.27	27.84	13					13	640.42	8	2	3			
โครงการประทุษร้ายน้ำลำน้ำพุง-น้ำท่าอันเนื่องมาจากพระราชดำริ จังหวัดสกลนคร	213.40	213.40	109.16	51.15	5					5	213.40	2		2		1	
โครงการประทุษร้ายน้ำบ้านก่อพร้อมระบบส่งน้ำ จังหวัดสกลนคร	80.20	75.99	60.04	79.02	6					6	75.99	1	2		1	2	
โครงการเขื่อนทดน้ำจาก จังหวัดอุดรดิษฐ์	526.44	562.31	393.38	69.96	10					10	562.31	3	1		4	1	1
โครงการปรับปรุงคลองยม-น่าน จังหวัดสุโขทัย	412.62	412.62	17.81	4.32	5			1	379.97	4	32.65	3			1		
โครงการอ่างเก็บน้ำบ้านอันเนื่องมาจากพระราชดำริ จังหวัดพะเยา	123.62	119.28	16.82	14.10	5					5	119.28	4	1				
โครงการห้วยโสมงอันเนื่องมาจากพระราชดำริ จังหวัดปราจีนบุรี	421.76	303.48	85.49	28.17	10					10	303.48	9	1				
โครงการอ่างเก็บน้ำคลองหลวง จังหวัดชลบุรี	255.60	228.76	148.79	65.04	7					7	228.76	5	1			1	

หมายเหตุ : 1. ยกเลิก จำนวน 196 รายการ งบประมาณ 1,593.73 ล้านบาท เนื่องจากส่วนใหญ่ได้รับงบประมาณอื่นแทนแล้ว เช่น งบจังหวัด เงินเหลือจ่ายจากงบประมาณรายจ่ายปีงบประมาณ พ.ศ. 2563 และงบกลาง เป็นต้น
 2. โครงการผันน้ำจากอ่างเก็บน้ำประแสร์-หนองค้อ-บางพระ จังหวัดชลบุรี คณะกรรมการทรัพยากรน้ำแห่งชาติ (กนช.) มีความเห็นให้ชะลอโครงการไว้ก่อน ตามมติที่ประชุมอนุกรรมการขับเคลื่อนโครงการขนาดใหญ่และโครงการสำคัญ ครั้งที่ 3/2563
 3. รายการโอนเปลี่ยนแปลง จำนวน 245 รายการ งบประมาณหลังโอนเปลี่ยนแปลง 966.04 ล้านบาท






2.5

ผลการเบิกจ่ายงบประมาณกรมชลประทาน ปีงบประมาณ พ.ศ. 2564

ข้อมูลจากกรมบัญชีกลาง ณ สิ้นเดือนมิถุนายน 2564



รายการผูกพันข้ามปีงบประมาณ

- ผูกพันเดิม จำนวนทั้งสิ้น 105 รายการ งบประมาณโอนจัดสรร 7,561.07 ล้านบาท เบิกจ่าย 4,012.09 ล้านบาท (53.06%) โดยทำข้อผูกพันแล้ว จำนวน 96 รายการ (91.43%) งบประมาณโอนจัดสรร 6,546.99 ล้านบาท (86.59%) แล้วเสร็จ จำนวน 9 รายการ (8.57%) งบประมาณโอนจัดสรร 1,014.08 ล้านบาท (13.41%)
- ผูกพันใหม่ จำนวนทั้งสิ้น 30 รายการ งบประมาณ 3,800.27 ล้านบาท เบิกจ่าย 1,205.20 ล้านบาท คิดเป็นร้อยละ 31.71 โดยอยู่ระหว่างกระบวนการจัดซื้อจัดจ้าง จำนวน 4 รายการ (13.33%) งบประมาณโอนจัดสรร 783.01 ล้านบาท (20.60%) ทำข้อผูกพันแล้ว จำนวน 25 รายการ (83.34%) งบประมาณโอนจัดสรร 2,867.26 ล้านบาท (75.45%) และยกเลิก จำนวน 1 รายการ (3.33%) งบประมาณ 150.00 ล้านบาท (3.95%)

เนื่องจากมติที่ประชุมอนุกรรมการขับเคลื่อนโครงการขนาดใหญ่และโครงการสำคัญ ครั้งที่ 3/2563 คณะกรรมการทรัพยากรน้ำแห่งชาติ (กนช.) มีความเห็นให้ชะลอโครงการไว้ก่อน

รายการปีเดียว จำนวนทั้งสิ้น 9,310 รายการ งบประมาณ 54,823.45 ล้านบาท เบิกจ่าย 33,307.14 ล้านบาท (60.75%) โดยยังไม่ดำเนินการ จำนวน 5 รายการ (0.05%) งบประมาณโอนจัดสรร 145.30 ล้านบาท (0.27%) อยู่ระหว่างกระบวนการจัดซื้อจัดจ้าง จำนวน 14 รายการ (0.15%) งบประมาณโอนจัดสรร 131.01 ล้านบาท (0.24%) ทำข้อผูกพันแล้ว จำนวน 5,545 รายการ (59.56%) งบประมาณโอนจัดสรร 49,228.30 ล้านบาท (89.79%) แล้วเสร็จ จำนวน 3,746 รายการ (40.24%) งบประมาณโอนจัดสรร 5,318.85 ล้านบาท (9.70%)



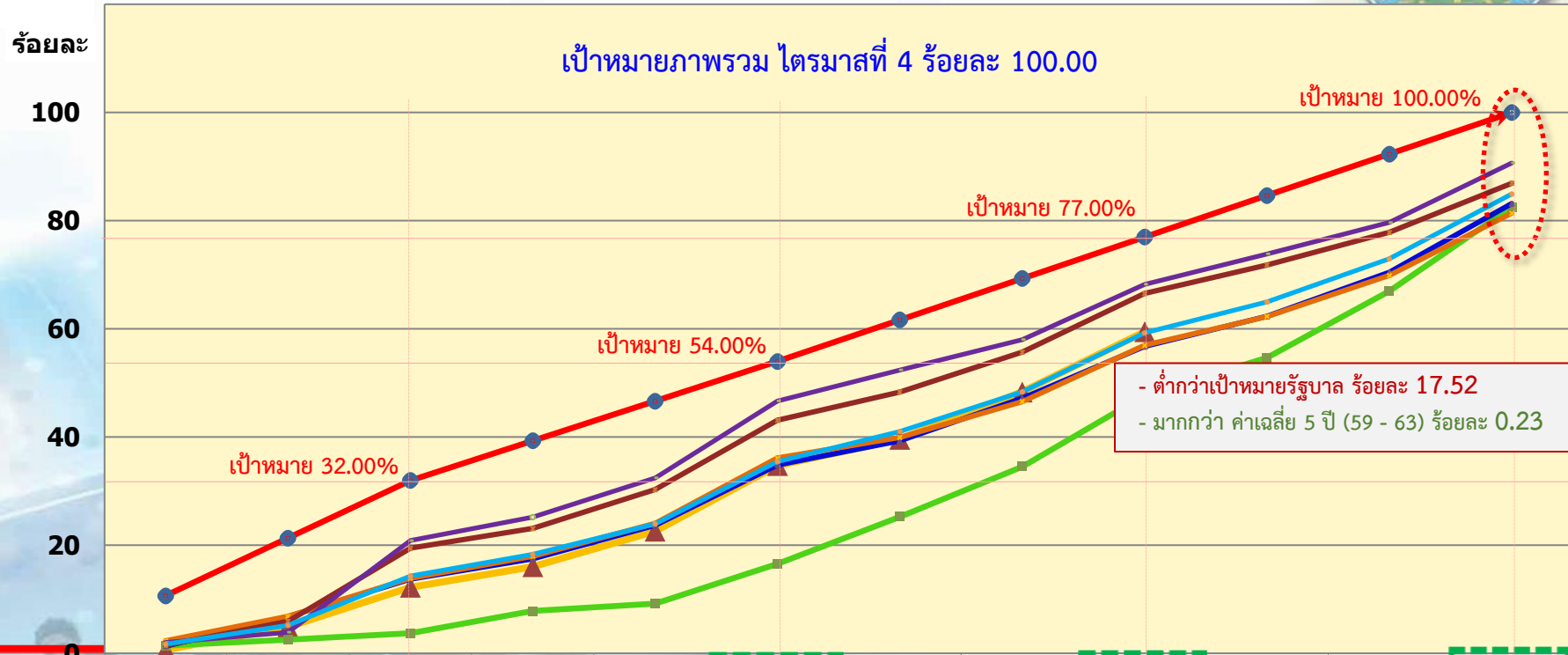
74,106.98 ล้านบาท

ภาพรวม

เบิกจ่าย

44,079.50 ล้านบาท

59.48%



	ด.ค.	พ.ย.	ธ.ค.	ม.ค.	ก.พ.	มี.ค.	เม.ย.	พ.ค.	มิ.ย.	ก.ค.	ส.ค.	ก.ย.
▶ เป้าหมายกรม ปี 64	10.67	21.34	32.00	39.33	46.66	54.00	61.67	69.34	77.00	84.67	92.34	100.00
▲ ผลปี 64 (74,106.98)	0.66	4.91	12.24	16.05	22.61	34.76	39.61	48.38	59.48			
■ ผลปี 63 (69,177.56)	1.43	2.57	3.76	7.84	9.23	16.56	25.26	34.54	47.70	54.68	66.97	82.54
■ ผลปี 62 (66,472.19)	1.36	6.82	13.73	17.52	23.68	34.85	39.31	47.16	56.76	62.33	70.47	83.17
■ ผลปี 61 (55,620.32)	2.36	6.89	13.92	17.98	24.08	36.13	39.97	46.57	56.97	62.30	69.87	81.39
■ ผลปี 60 (47,004.27)	1.50	5.94	19.46	23.11	30.30	43.12	48.35	55.72	66.56	71.83	77.86	86.95
■ ผลปี 59 (46,708.92)	2.04	3.91	20.86	25.19	32.46	46.68	52.40	58.02	68.24	73.86	79.68	90.69
■ เฉลี่ย 5 ปี (59-63)	1.74	5.23	14.35	18.33	23.95	35.47	41.06	48.40	59.25	65.00	72.97	84.95

2.7

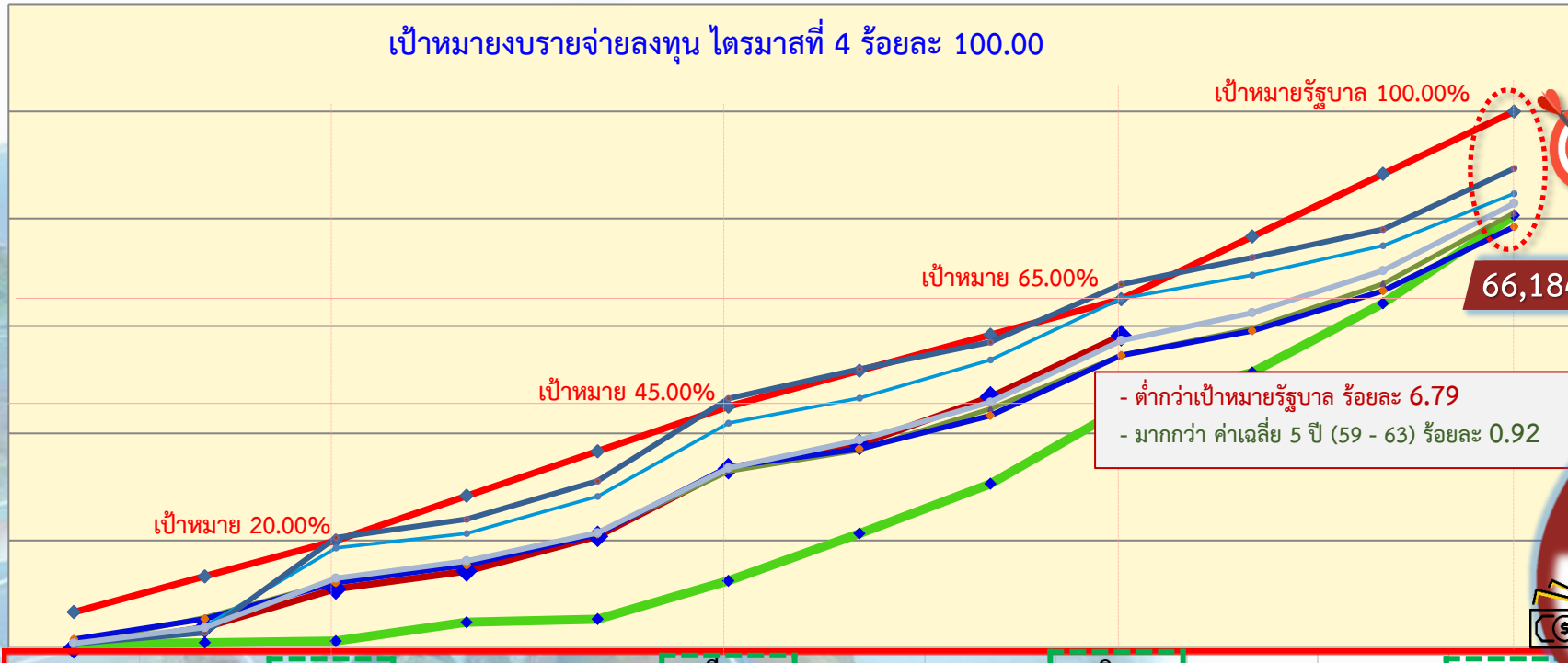
สถิติการเบิกจ่าย **งบรายจ่ายลงทุน** ของกรมชลประทาน ปีงบประมาณ พ.ศ. 2559 - 2564

ข้อมูลจากกรมบัญชีกลาง ณ สิ้นเดือนมิถุนายน 2564

ร้อยละ

เป้าหมายงบรายจ่ายลงทุน ไตรมาสที่ 4 ร้อยละ 100.00

100
80
60
40
20
0



เป้าหมายรัฐบาล 100.00%

เป้าหมาย 65.00%

เป้าหมาย 45.00%

เป้าหมาย 20.00%

66,184.79 ล้านบาท

- ต่ำกว่าเป้าหมายรัฐบาล ร้อยละ 6.79
- มากกว่า ค่าเฉลี่ย 5 ปี (59 - 63) ร้อยละ 0.92

ลงทุน

เบิกจ่าย

38,524.44 ล้านบาท

58.21%

	ด.ค.	พ.ย.	ธ.ค.	ม.ค.	ก.พ.	มี.ค.	เม.ย.	พ.ค.	มิ.ย.	ก.ค.	ส.ค.	ก.ย.
เป้าหมายกรม ปี 64	6.67	13.34	20.00	28.33	36.66	45.00	51.67	58.34	65.00	76.67	88.34	100.00
ผลปี 64 (66,423.87)	0.003	3.81	10.97	14.29	20.79	33.39	37.9	46.78	58.21			
ผลปี 63 (60,320.89)	0.73	0.96	1.27	4.77	5.36	12.51	21.31	30.59	44.54	51.34	64.24	80.61
ผลปี 62 (58,536.19)	0.65	5.65	12.34	15.53	21.40	32.92	36.90	44.54	54.53	59.54	67.87	81.08
ผลปี 61 (47,566.20)	1.63	5.40	12.15	15.41	21.17	33.77	37.08	43.29	54.53	59.09	66.56	78.50
ผลปี 60 (38,118.10)	0.40	4.06	18.64	21.34	28.24	41.90	46.54	53.69	65.09	69.51	74.96	84.69
ผลปี 59 (39,089.71)	0.81	2.83	20.54	23.97	31.10	46.49	51.98	57.00	67.77	72.78	78.00	89.39
เฉลี่ย 5 ปี (59 - 63)	0.84	3.78	12.99	16.20	21.45	33.52	38.76	45.82	57.29	62.45	70.33	82.85



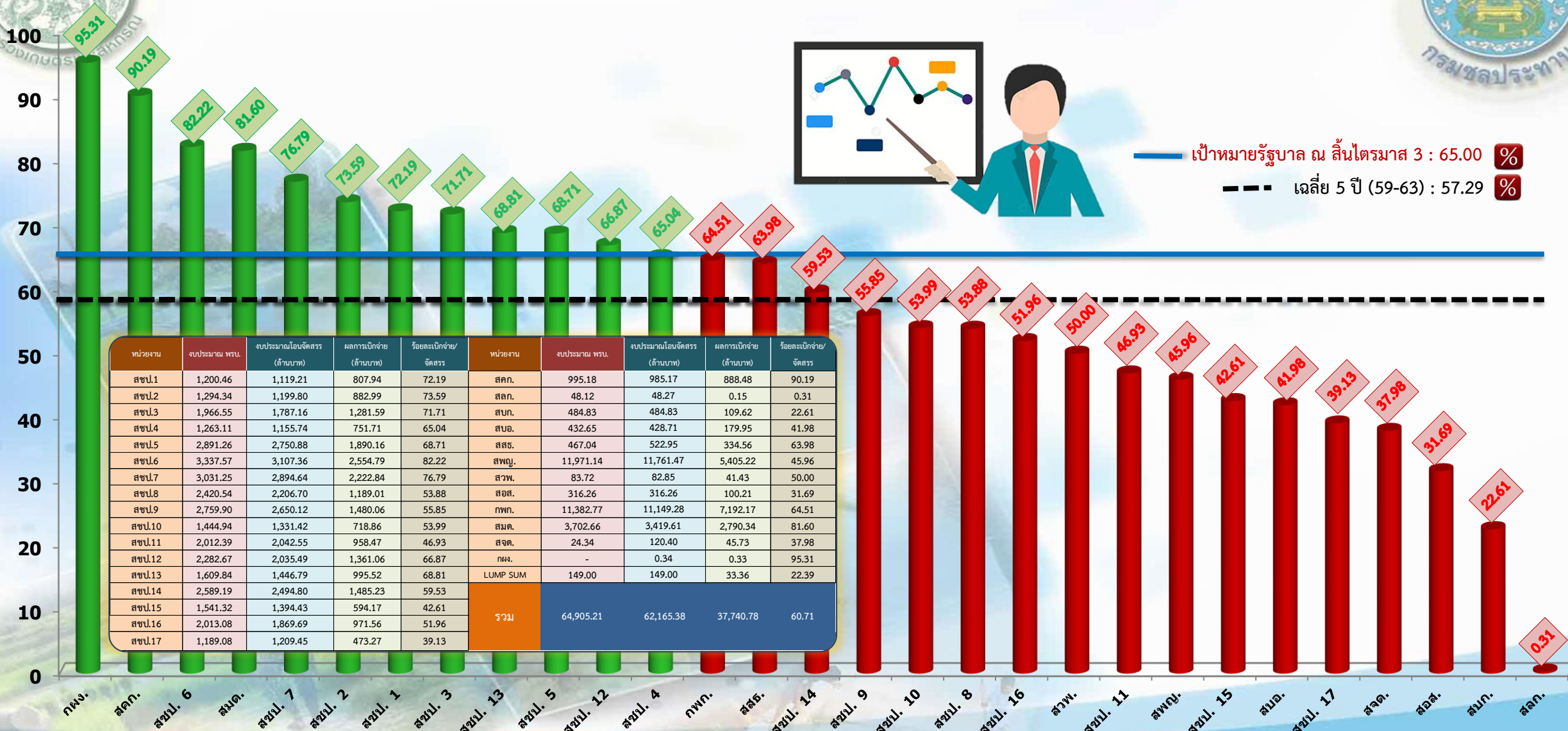
2.8

ผลการเบิกจ่ายงบรายจ่ายลงทุนของสำนัก/กอง ปีงบประมาณ พ.ศ. 2564

ข้อมูลจากระบบบริหารการเงินการคลังภาครัฐแบบอิเล็กทรอนิกส์ GMIS ณ สิ้นเดือนมิถุนายน 2564



ร้อยละ



เป้าหมายรัฐบาล ณ สิ้นไตรมาส 3 : 65.00 %
 เฉลี่ย 5 ปี (59-63) : 57.29 %

หมายเหตุ : 1. งบประมาณ พ.ร.บ. จำนวน 64,898.23 ล้านบาท ไม่รวมยกเลิกจำนวน 200 รายการ งบประมาณ 1,579.83 ล้านบาท
 2. รายการโอนเปลี่ยนแปลง จำนวน จำนวน 245 รายการ งบประมาณหลังโอนเปลี่ยนแปลง 966.04 ล้านบาท

■ ผลการเบิกจ่ายสูงกว่าเป้าหมายรัฐบาล ■ ผลการเบิกจ่ายต่ำกว่าเป้าหมายรัฐบาล

ผลการเบิกจ่ายงบรายจ่ายลงทุน ของกระทรวงเกษตรและสหกรณ์ และกรมคู่เทียบ ปีงบประมาณ พ.ศ. 2563 และ 2564

ที่	หน่วยงาน	ปีงบประมาณ พ.ศ. 2564			ปีงบประมาณ พ.ศ. 2563			ผลต่าง ร้อยละ เบิกจ่าย
		งบประมาณ (ล้านบาท)	เบิกจ่าย (ล้านบาท)	ร้อยละ	งบประมาณ (ล้านบาท)	เบิกจ่าย (ล้านบาท)	ร้อยละ	
ระดับกระทรวง (งบรายจ่ายลงทุนที่มีงบมากกว่า 10,000 ล้านบาท)								
1	กระทรวงเกษตรและสหกรณ์	72,204.20	42,309.86	58.60	65,249.52	29,041.02	43.47	15.13
2	กระทรวงคมนาคม	177,217.91	95,682.44	53.99	152,464.53	52,788.04	32.29	21.70
3	กระทรวงมหาดไทย	80,618.68	27,142.13	33.67	77,070.63	15,767.68	19.71	13.96
ระดับกรมใน กษ. (งบรายจ่ายลงทุนที่มีงบมากกว่า 1,000 ล้านบาท)								
1	กรมพัฒนาที่ดิน	2,113.79	1,662.92	78.67	2,334.08	1,481.83	63.49	15.18
2	กรมชลประทาน	66,184.79	38,524.44	58.21	59,902.11	26,214.96	43.76	14.45
3	กรมฝนหลวงและการบินเกษตร	1,159.16	570.65	49.23	1,265.44	241.99	19.12	30.11
ระดับกรม (คู่เทียบที่มีลักษณะงานคล้ายเคียงกัน)								
1	กรมชลประทาน	66,184.79	38,524.44	58.21	59,902.11	26,214.96	43.76	14.45
2	กรมทางหลวง	119,988.64	67,417.53	56.19	107,987.62	38,379.52	35.54	20.65
3	กรมทางหลวงชนบท	47,151.29	25,301.10	53.66	45,861.20	12,631.43	27.54	26.12
4	กรมโยธาธิการและผังเมือง	27,512.17	11,337.91	41.21	24,893.33	10,102.90	40.58	0.63

หมายเหตุ : 1. ข้อมูลจากกรมบัญชีกลาง ณ สิ้นเดือนมิถุนายน 2564

2. ค่าเฉลี่ยผลเบิกจ่ายระดับกระทรวง (19 กระทรวง 5 หน่วยงาน) เฉลี่ย 48.27%

3. ค่าเฉลี่ยผลเบิกจ่ายหน่วยงานที่มีงบรายจ่ายลงทุนเกิน 1,000 ล้านบาท (47 หน่วยงาน) เฉลี่ย 47.82%



ภาพรวม

งบประมาณเงินกันไว้เบิกเหลือมปี พ.ศ. 2563



สถานะการดำเนินงาน

- ดำเนินการแล้วเสร็จ**
 - 1,293 รายการ
- อยู่ระหว่างดำเนินการ**
 - 259 รายการ
- ยกเลิกรายการ**
 - 5 รายการ

1,557 รายการ

11,209.80 ล้านบาท

งบประมาณ ผลการเบิกจ่าย

8,615.51 ล้านบาท 76.86 %

เหลือจ่ายจากงานแล้วเสร็จ และงานยกเลิก

627.55 ล้านบาท 5.60 %

นำไปโอนเปลี่ยนแปลงแล้ว

104.14 ล้านบาท 0.93 %

เร่งรัดเบิกจ่ายให้แล้วเสร็จ
ภายใน 30 ก.ย. 64

งบประมาณที่ต้องดำเนินการ

1,862.60 ล้านบาท 16.61 %

ปัญหา/อุปสรรคภาพรวม

- แก้ไขแบบ แก้ไขสัญญา เนื่องจากสภาพพื้นที่และการทำประโยชน์ที่ดินของราษฎรเปลี่ยนแปลงไปจากแบบ
- ผู้รับจ้างนำเครื่องจักร เครื่องมือเข้าปฏิบัติงานไม่เป็นไปตามแผนที่กำหนดไว้ ส่งผลให้การปฏิบัติงานล่าช้ากว่าแผน
- ปัญหาเรื่องที่ดิน อยู่ระหว่างการขออนุญาตเช่าใช้และเข้าศึกษาวิจัยพื้นที่จากกรมป่าไม้และกรมอุทยานแห่งชาติ
- ประสบปัญหาอุทกภัย เนื่องจากฝนตกหนัก ทำให้น้ำท่วมบริเวณพื้นที่ก่อสร้าง

ข้อมูล ณ วันที่ สิ้นเดือนมิถุนายน 2564

แผนการเบิกจ่ายงบประมาณเงินกันไว้เบิกเหลือมปี พ.ศ. 2563

ล้านบาท	แผนการเบิกจ่ายงบประมาณเงินกันไว้เบิกเหลือมปี พ.ศ. 2563											
แผน	991.29	1,863.30	2,360.42	1,717.71	1,307.88	1,236.59	444.95	271.98	282.29	117.58	97.23	518.57
ผล	991.29	1,636.07	1,956.40	929.49	796.62	988.60	535.38	320.05	461.61			
ผลต่าง	-	-227.23	-404.02	-788.22	-511.26	-247.99	90.43	48.07	179.32			
	ต.ค.63	พ.ย.63	ธ.ค.63	ม.ค.64	ก.พ.64	มี.ค.64	เม.ย.64	พ.ค.64	มิ.ย.64	ก.ค.64	ส.ค.64	ก.ย.64

กองแผนงาน

ไตรมาสที่ 1

ไตรมาสที่ 2

ไตรมาสที่ 3

ไตรมาสที่ 4



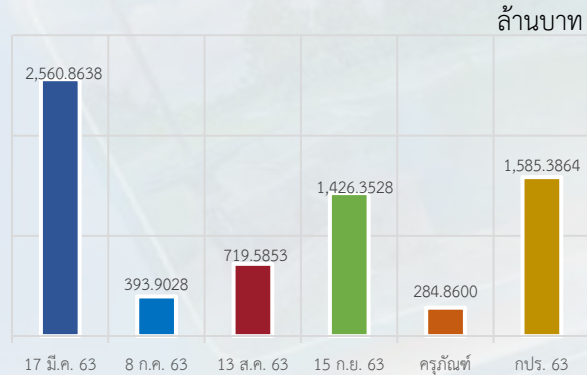
เบิกจ่าย
100%



งบกลาง ที่ดำเนินงานในปีงบประมาณ พ.ศ. 2564

รวม 6 ครั้ง จำนวน 6,970.9511 ล้านบาท
698 รายการ

เบิกจ่าย 5,601.3535 ล้านบาท
คิดเป็นร้อยละ 80.35



ผลการดำเนินงาน มีรายละเอียดดังนี้

- อยู่ระหว่างดำเนินการก่อสร้าง 30 รายการ
- งานแล้วเสร็จ 665 รายการ
- ยกเลิก 3 รายการ

ยกเลิก : เนื่องจากงบประมาณถูกปรับตาม พรบ.วิธีการงบประมาณ พ.ศ. 2561 ได้รับงบประมาณเหลือจ่ายปี 2563 มาดำเนินการแล้ว และราษฎรในพื้นที่คัดค้านการดำเนินงาน

ผลการดำเนินงานมีรายละเอียด ดังนี้


มติ ครม. 17 มี.ค.	มติ ครม. 8 ก.ค.	มติ ครม. 13 ส.ค.	มติ ครม. 15 ก.ย.	มติ ครม. 15 ก.ย. ครุภัณฑ์	กปร. ปี 2563
266 รายการ	222 รายการ	79 รายการ	45 รายการ	8 รายการ	78 รายการ
2,560.8638 ล้านบาท	393.9028 ล้านบาท	719.5853 ล้านบาท	1,426.3528 ล้านบาท	284.8600 ล้านบาท	1,585.3864 ล้านบาท
เบิกจ่าย 2,328.5352 ล้านบาท คิดเป็นร้อยละ 90.93	เบิกจ่าย 390.6331 ล้านบาท คิดเป็นร้อยละ 99.17	เบิกจ่าย 509.7784 ล้านบาท คิดเป็นร้อยละ 70.84	เบิกจ่าย 1,042.7041 ล้านบาท คิดเป็นร้อยละ 73.10	เบิกจ่าย 137.2485 ล้านบาท คิดเป็นร้อยละ 48.18	เบิกจ่าย 1,192.4542 ล้านบาท คิดเป็นร้อยละ 75.22
• แล้วเสร็จ 264 รายการ • อยู่ระหว่างดำเนินการ 2 รายการ	• แล้วเสร็จ 222 รายการ	• แล้วเสร็จ 73 รายการ • อยู่ระหว่างดำเนินการ 5 รายการ • ยกเลิก 1 รายการ	• แล้วเสร็จ 37 รายการ • อยู่ระหว่างดำเนินการ 7 รายการ • ยกเลิก 1 รายการ	• แล้วเสร็จ 5 รายการ • อยู่ระหว่างดำเนินการ 3 รายการ	• แล้วเสร็จ 64 รายการ • อยู่ระหว่างดำเนินการ 13 รายการ • ยกเลิก 1 รายการ
89.27 %	100 %	91.84 %	87.23 %	62.20 %	78.03 %
<ul style="list-style-type: none"> พื้นที่ชลประทาน 1,300 ไร่ ปริมาณน้ำ 60.82 ล้าน ลบ.ม. พื้นที่รับประโยชน์ 378,145 ไร่ รับประโยชน์ 79,624 ครัวเรือน 	<ul style="list-style-type: none"> ปริมาณน้ำ 50.49 ล้าน ลบ.ม. พื้นที่รับประโยชน์ 38,250 ไร่ ปริมาณวัชพืช 6.5657 ล้านตัน 	<ul style="list-style-type: none"> ปริมาณน้ำ 3.16 ล้าน ลบ.ม. พื้นที่รับประโยชน์ 41,620 ไร่ รับประโยชน์ 7,520 ครัวเรือน 	<ul style="list-style-type: none"> พื้นที่ชลประทาน 1,350 ไร่ ปริมาณน้ำ 6.04 ล้าน ลบ.ม. พื้นที่รับประโยชน์ 65,738 ไร่ รับประโยชน์ 20,470 ครัวเรือน 	<ul style="list-style-type: none"> เครื่องสูบน้ำ รถปั่นจั่น และเรือชุด จำนวน 44 เครื่อง/คัน/ลำ เพื่อการเตรียมความพร้อมแก้ไขและบรรเทาอุทกภัยตลอดจนการสนับสนุนนโยบายรัฐบาลตามแผนยุทธศาสตร์ชาติ 20 ปี 	<ul style="list-style-type: none"> ดำเนินการก่อสร้างอาคารชลประทาน จัดหาแหล่งน้ำให้โรงเรียนตำรวจตระเวนชายแดน และโครงการศูนย์ศึกษาอันเนื่องมาจากพระราชดำริ
โครงการเร่งด่วนเพื่อเตรียมสำหรับกักเก็บน้ำในฤดูฝนปี 2563	โครงการเพื่อดำเนินการเตรียมการรองรับปริมาณน้ำในฤดูฝน ปี 2563 ป้องกันความเสี่ยงการขาดแคลนน้ำด้านอุปโภคและบริโภค	โครงการบรรเทาปัญหาภัยแล้งและน้ำท่วม ในพื้นที่ 76 จังหวัดทั่วประเทศ	โครงการเพื่อเตรียมการรับมือ บรรเทาปัญหาน้ำท่วม และเพิ่มประสิทธิภาพการเก็บกักน้ำในฤดูฝนปี 256	โครงการจัดหาเครื่องจักรกลเพื่อการเตรียมความพร้อมแก้ไขและบรรเทาอุทกภัย	โครงการอันเนื่องมาจากพระราชดำริ (กปร.) ประจำปี 2563

รายละเอียดและผลความก้าวหน้าของการดำเนินการ ดังนี้

(ข้อมูลจากระบบติดตาม Cen Project ณ สิ้นเดือนมิถุนายน 64)

งานกองทุน จัดรูปที่ดิน




จัดรูปที่ดินเพื่อเกษตรกรรม

-  งบประมาณ 248.3300 ล้านบาท
= เบิกจ่าย 180.0179 ล้านบาท 72.49%
-  ผลการดำเนินงาน
แล้วเสร็จ 31 รายการ  อยู่ระหว่างก่อสร้าง 16 รายการ
-  ผลสัมฤทธิ์
 - พื้นที่เกษตรกรรม 28,817 ไร่ ผล = 12,435 ไร่
 - คร่าวเรือนรับประโยชน์ 2,665 คร่าวเรือน ผล = 1,485 คร่าวเรือน

จัดระบบน้ำเพื่อการเกษตร

-  งบประมาณ 686.6700 ล้านบาท
= เบิกจ่าย 531.3559 ล้านบาท 77.38%
-  ผลการดำเนินงาน
แล้วเสร็จ 17 รายการ  อยู่ระหว่างก่อสร้าง 42 รายการ * ยกเลิก 1 รายการ
-  ผลสัมฤทธิ์
 - พื้นที่เกษตรกรรม 64,002 ไร่ ผล = 13,480 ไร่
 - คร่าวเรือนรับประโยชน์ 5,201 คร่าวเรือน ผล = 1,091 คร่าวเรือน

ภาพรวม

-  งบประมาณ 935.0000 ล้านบาท
= เบิกจ่าย 711.3738 ล้านบาท 76.08%
-  ผลการดำเนินงาน : 107 รายการ
แล้วเสร็จ 48 รายการ
ก่อสร้าง 58 รายการ
* ยกเลิก 1 รายการ
-  ผลสัมฤทธิ์เมื่อดำเนินการแล้วเสร็จ
 - พื้นที่เกษตรกรรม 92,819 ไร่
 - คร่าวเรือนรับประโยชน์ 7,866 คร่าวเรือน



ผลการเบิกจ่ายงบประมาณ

-  งบประมาณ 893.6955 ล้านบาท
- งบจัดสรร 815.0809 ล้านบาท
- = เบิกจ่าย 672.0153 ล้านบาท 82.45%

ผลการดำเนินงาน : 1,637 รายการ

-  แล้วเสร็จ 1,589 รายการ
-  อยู่ระหว่างดำเนินการจัดซื้อ 48 รายการ





6

เงินกู้ โครงการภายใต้กรอบนโยบายการฟื้นฟูเศรษฐกิจและสังคมของประเทศ (เงินกู้ ประจำปีงบประมาณ พ.ศ. 2564)



ข้อมูล ณ สิ้นเดือนมิถุนายน 2564



ผลการเบิกจ่ายงบประมาณ

งบประมาณ 4,224.8246 ล้านบาท

เบิกจ่าย 35.4015 ล้านบาท 0.84%

PO 173.7668 ล้านบาท 4.11%



สถานะการดำเนินงาน

ยังไม่ดำเนินการ 30 รายการ = 7.81%

จัดซื้อ-จัดจ้าง 77 รายการ = 20.05%

ดำเนินการ 274 รายการ = 71.35%

ยกเลิก 3 รายการ = 0.78%

เนื่องจากได้รับการจัดสรรงบประมาณเหลือจ่ายปี 2564 เพื่อดำเนินการแล้ว



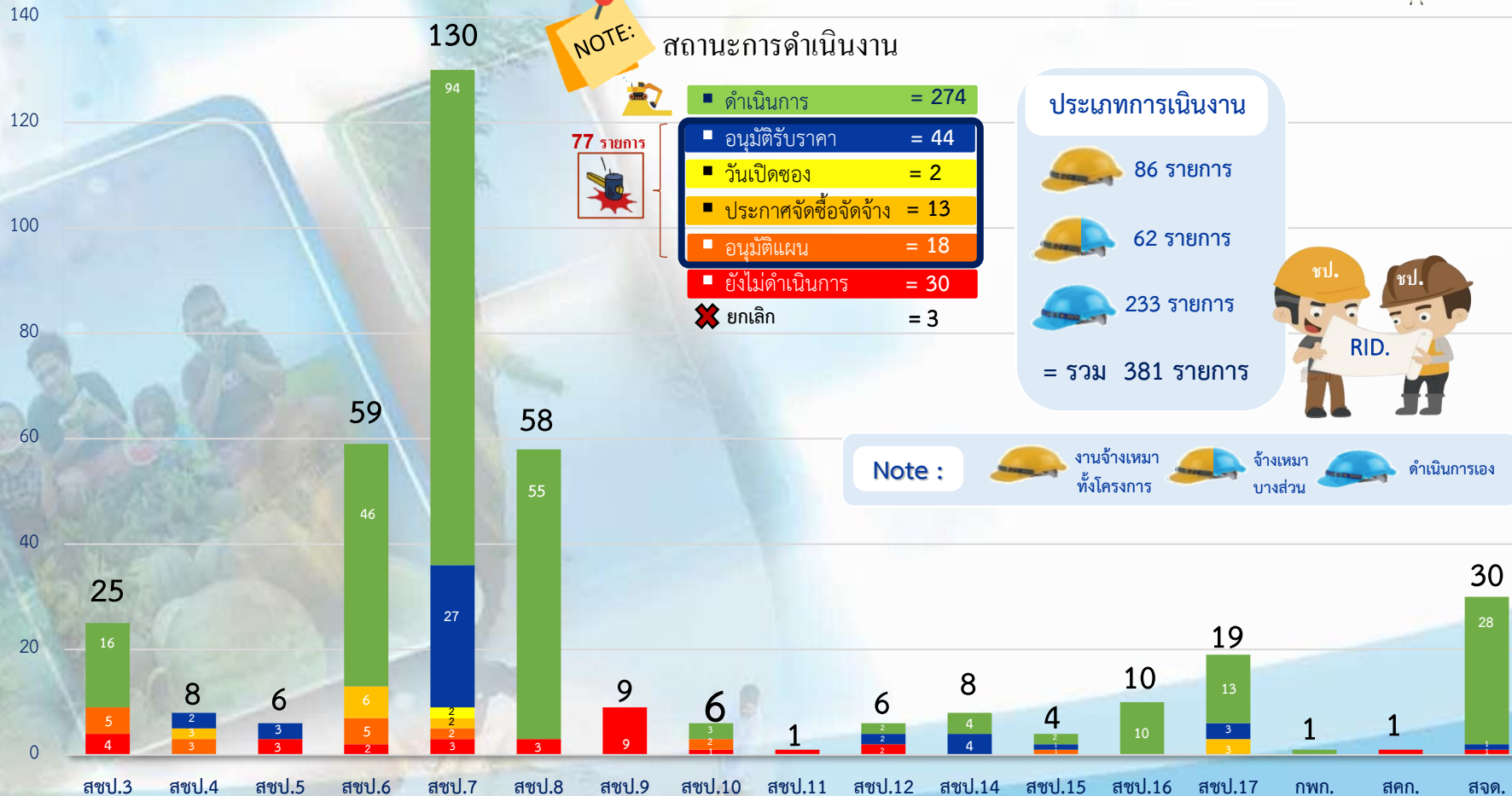
ระยะเวลาการดำเนิน

โครงการดำเนินงาน

100%

31 ธ.ค. 64

จำนวนรายการ ผลการดำเนินงานจำแนกตามสำนัก/กอง



หมายเหตุ : ยกเลิก 3 รายการ ได้แก่ สขป.6 = 2 รายการ และสขป.7 = 1 รายการ

สำนัก/กอง