



ด่วนที่สุด

บันทึกข้อความ

เลขที่เอกสารในระบบ E... ๓๘๖๖/๓๗๙/๒๕๖๔

ว.ส. ๒๐. ๓๘๓๘

ส่วนราชการ ส่วนติดตามและประเมินผล กองแผนงาน โทร ๒๒๘๖

ที่ กผง ๐๖/๓๓/๗/๒๕๖๔ วันที่ ๒๑ มิถุนายน ๒๕๖๔

เรื่อง ผลการดำเนินงานและการเบิกจ่ายงบประมาณ ทุกแหล่งงบประมาณ ประจำปีงบประมาณ พ.ศ. ๒๕๖๔

เรียน ผอ.ผง.

๓๖ 4512

ส่วนติดตามและประเมินผล ได้จัดทำผลการดำเนินงานและการเบิกจ่ายงบประมาณ ทุกแหล่งงบประมาณ ประจำปีงบประมาณ พ.ศ. ๒๕๖๔ ข้อมูล ณ วันที่ ๑๘ มิถุนายน ๒๕๖๔ เรียบร้อยแล้ว ตามเอกสารที่แนบ พร้อมนี้ได้อัปโหลดข้อมูลดังกล่าวบนเว็บไซต์กองแผนงานด้วยแล้ว

จึงเรียนมาเพื่อโปรดพิจารณาลงนามเสนอ อธช. เพื่อโปรดทราบ

(นางสาววารารัตน์ ทัดพงษ์ศรีธรร)

ผตป.ผง.

เรียน อธช. สำเนาเรียน รองอธิบดี และผู้อำนวยการสำนัก/กอง/ศูนย์/กลุ่ม เพื่อโปรดทราบ

(นายอุทัยวุฒิ ชำนาญแก้ว)

ผผง.ผง. รักษาราชการแทน ผอ.ผง.

เรื่อง ส่งส่วน, ๓๓๘.๓๓๓
เพื่อโปรดทราบ

(นายธีระพล ตั้งสมบูรณ์)

ผส.บอ.

๒๒ มิ.ย. ๒๕๖๔

สรุปผลการดำเนินงานและการเบิกจ่ายงบประมาณ
ทุกแหล่งงบประมาณ ประจำปีงบประมาณ พ.ศ. 2564
(ข้อมูล ณ วันที่ 18 มิถุนายน 2564)

ในปีงบประมาณ พ.ศ. 2564 กรมชลประทานได้รับจัดสรรงบประมาณจากทุกแหล่งงบประมาณ จำนวน 6 แหล่ง งบประมาณทั้งสิ้น จำนวน 98,341.25 ล้านบาท เบิกจ่าย จำนวน 56,037.20 ล้านบาท คิดเป็นร้อยละ 56.98 มีจำนวนรายการทั้งสิ้น 14,027 รายการ โดยยังไม่ดำเนินการ จำนวน 108 รายการ คิดเป็นร้อยละ 0.77 อยู่ระหว่างกระบวนการจัดซื้อจัดจ้าง จำนวน 337 รายการ คิดเป็นร้อยละ 2.40 อยู่ระหว่างดำเนินการก่อสร้าง/จัดซื้อ จำนวน 6,477 รายการ คิดเป็นร้อยละ 46.18 ดำเนินการแล้วเสร็จ จำนวน 6,894 รายการ คิดเป็นร้อยละ 49.15 และยกเลิก จำนวน 211 รายการ คิดเป็นร้อยละ 1.50 จำแนกได้ดังนี้

1. งบประมาณรายจ่าย ประจำปีงบประมาณ พ.ศ. 2564 (พ.ร.บ.) งบประมาณ จำนวน 74,106.98 ล้านบาท เบิกจ่าย จำนวน 41,093.43 ล้านบาท คิดเป็นร้อยละ 55.45 จำแนกเป็นรายจ่ายประจำ จำนวน 7,920.38 ล้านบาท เบิกจ่าย จำนวน 5,504.45 ล้านบาท คิดเป็นร้อยละ 69.50 และรายจ่ายลงทุน จำนวน 66,186.60 ล้านบาท เบิกจ่าย จำนวน 35,588.98 ล้านบาท คิดเป็นร้อยละ 53.77 มีจำนวนรายการทั้งสิ้น 9,644 รายการ เป็นรายการ พ.ร.บ. ปีงบประมาณ พ.ศ. 2564 ไม่รวมโอนเปลี่ยนแปลง จำนวน 9,399 รายการ และรายการใหม่ที่โอนเปลี่ยนแปลงงบประมาณ จำนวน 245 รายการ ปัจจุบันผลการดำเนินงาน ยังไม่ดำเนินการ จำนวน 11 รายการ คิดเป็นร้อยละ 0.11 เนื่องจากส่วนใหญ่เป็นรายการโอนเปลี่ยนแปลง อยู่ระหว่างกระบวนการจัดซื้อจัดจ้าง จำนวน 30 รายการ คิดเป็นร้อยละ 0.31 เนื่องจากส่วนใหญ่เป็นงานผูกพันใหม่ และติดปัญหาเรื่องการเข้าใช้พื้นที่ ต้องขออนุญาตกรมป่าไม้ในการเข้าดำเนินการในพื้นที่ เนื่องจากพื้นที่เป็นป่ากรังไม่มีเจ้าของ จึงไม่สามารถเข้าตรวจสอบเอกสารสิทธิ์ได้ ปัจจุบันได้ดำเนินการขออนุญาตแล้ว อยู่ระหว่างรอการอนุญาตให้เข้าใช้พื้นที่ เป็นต้น อยู่ระหว่างดำเนินการก่อสร้าง จำนวน 5,965 รายการ คิดเป็นร้อยละ 61.85 ดำเนินการแล้วเสร็จ จำนวน 3,438 รายการ คิดเป็นร้อยละ 35.65 และยกเลิก จำนวน 200 รายการ คิดเป็นร้อยละ 2.07 เนื่องจากส่วนใหญ่ได้รับงบประมาณจากแหล่งอื่นดำเนินการแล้ว เช่น งบกลาง งบจังหวัด และเงินเหลือจ่ายจากงบประมาณรายจ่าย ประจำปีงบประมาณ พ.ศ. 2563 เป็นต้น

2. งบเงินกู้ไว้เบิกเหลื่อมปี พ.ศ. 2563 งบประมาณ จำนวน 11,209.80 ล้านบาท ผลการเบิกจ่าย จำนวน 8,308.75 ล้านบาท คิดเป็นร้อยละ 74.12 งบประมาณเหลือจ่ายหรือหมดความจำเป็นสามารถนำไปโอนเปลี่ยนแปลงได้ 587.68 ล้านบาท คิดเป็นร้อยละ 5.24 งบประมาณที่นำไปโอนเปลี่ยนแปลงแล้ว 70.27 ล้านบาท คิดเป็นร้อยละ 0.63 คงเหลือที่ต้องดำเนินการ 2,243.10 ล้านบาท คิดเป็นร้อยละ 20.01 มีจำนวนรายการทั้งสิ้น 1,557 รายการ ปัจจุบันผลการดำเนินงาน อยู่ระหว่างดำเนินการก่อสร้าง จำนวน 279 รายการ คิดเป็นร้อยละ 17.92 ดำเนินการแล้วเสร็จ จำนวน 1,273 รายการ คิดเป็นร้อยละ 81.76 และยกเลิก จำนวน 5 รายการ คิดเป็นร้อยละ 0.32 เนื่องจากส่วนใหญ่มีการแก้ไขแบบก่อสร้าง/แก้ไขสัญญา ผู้รับจ้างนำเครื่องจักร เครื่องมือเข้าปฏิบัติงานไม่เป็นไปตามแผนที่กำหนดไว้ และติดปัญหาที่ดิน เช่น การขออนุญาตเข้าใช้พื้นที่ ราษฎรเปลี่ยนใจ ไม่ยินยอมให้ใช้พื้นที่ เป็นต้น

3. งบกลาง รายการเงินสำรองจ่ายเพื่อกรณีฉุกเฉินหรือจำเป็น พ.ศ. 2563 งบประมาณ จำนวน 6,970.95 ล้านบาท เบิกจ่าย จำนวน 5,414.43 ล้านบาท คิดเป็นร้อยละ 77.67 มีจำนวนรายการ 698 รายการ ปัจจุบันผลการดำเนินงาน อยู่ระหว่างกระบวนการจัดซื้อจัดจ้าง จำนวน 1 รายการ คิดเป็นร้อยละ 0.14 ได้แก่ ฝ่ายบ้านนาแก้ว - นาแสง พร้อมระบบส่งน้ำ ตำบลนาแสง อำเภอเกาะคา จังหวัดลำปาง งบประมาณ 97.99 ล้านบาท เนื่องจากติดปัญหาการขออนุญาตเข้าใช้พื้นที่จากกรมเจ้าท่า อยู่ระหว่างดำเนินการก่อสร้าง จำนวน 37

รายการ คิดเป็นร้อยละ 5.30 ดำเนินการแล้วเสร็จ จำนวน 657 รายการ คิดเป็นร้อยละ 94.13 และยกเลิก จำนวน 3 รายการ คิดเป็นร้อยละ 0.43 เนื่องจากราษฎรในพื้นที่คัดค้านการดำเนินงาน งบประมาณถูกปรับตามพระราชบัญญัติวิธีการงบประมาณ พ.ศ.2561 และได้รับงบประมาณเหลือจ่ายปี 2563 มาดำเนินการแล้ว

4. เงินทุนหมุนเวียนเพื่อการชลประทาน ประจำปีงบประมาณ พ.ศ. 2564 งบประมาณ จำนวน 893.70 ล้านบาท เบิกจ่าย จำนวน 556.60 ล้านบาท คิดเป็นร้อยละ 62.28 มีจำนวนรายการ 1,637 รายการ ปัจจุบันผลการดำเนินงาน อยู่ระหว่างเตรียมจัดซื้อจัดจ้าง จำนวน 47 รายการ คิดเป็นร้อยละ 2.87 เนื่องจากส่วนใหญ่อยู่ระหว่างรอรับผลราคาจากสำนัก/กอง ส่งผลให้ยังไม่ได้รับโอนจัดสรรงบประมาณ อยู่ระหว่างดำเนินการจัดซื้อ จำนวน 100 รายการ คิดเป็นร้อยละ 6.11 ดำเนินการแล้วเสร็จ จำนวน 1,490 รายการ คิดเป็นร้อยละ 91.02

5. เงินกองทุนจัดรูปที่ดิน ประจำปีงบประมาณ พ.ศ. 2564 งบประมาณ จำนวน 935.00 ล้านบาท เบิกจ่าย จำนวน 663.99 ล้านบาท คิดเป็นร้อยละ 71.02 มีจำนวนรายการ 107 รายการ ปัจจุบันผลการดำเนินงาน อยู่ระหว่างดำเนินการก่อสร้าง จำนวน 70 รายการ คิดเป็นร้อยละ 65.42 ดำเนินการแล้วเสร็จ จำนวน 36 รายการ คิดเป็นร้อยละ 33.64 และยกเลิก 1 รายการ คิดเป็นร้อยละ 0.94 ได้แก่ งานปรับปรุงจัดระบบน้ำ โครงการส่งน้ำและบำรุงรักษาเพชรบุรี งบประมาณ 5.82 ล้านบาท เนื่องจากเกษตรกรไม่ยินยอมให้เข้าใช้พื้นที่ มีความขัดแย้งในเรื่องแนวคูน้ำ และพื้นที่ดำเนินการก่อสร้าง

6. เงินกู้ โครงการภายใต้กรอบนโยบายการฟื้นฟูเศรษฐกิจและสังคมของประเทศ (เงินกู้ ประจำปีงบประมาณ พ.ศ. 2564) ตามมติคณะรัฐมนตรี เมื่อวันที่ 11 พฤษภาคม 2564 งบประมาณ จำนวน 4,224.82 ล้านบาท มีจำนวนรายการ 384 รายการ ปัจจุบันผลการดำเนินงาน ยังไม่ดำเนินการ 97 รายการ คิดเป็นร้อยละ 25.26 อยู่ระหว่างจัดซื้อจัดจ้าง 259 รายการ คิดเป็นร้อยละ 67.45 อยู่ระหว่างดำเนินการ 26 รายการ คิดเป็นร้อยละ 6.77 และยกเลิก 2 รายการ คิดเป็นร้อยละ 0.52 เนื่องจากได้รับงบประมาณเหลือจ่ายจากงบประมาณรายจ่าย ประจำปีงบประมาณ พ.ศ. 2564 ดำเนินการแล้ว



ผลการดำเนินงานและการเบิกจ่ายงบประมาณ

ทุกแหล่งงบประมาณ ประจำปีงบประมาณ พ.ศ. 2564

จัดทำโดย

ส่วนติดตามและประเมินผล กองแผนงาน

ข้อมูล ณ วันที่ 18 มิถุนายน 2564

รายละเอียดข้อมูล

1 สรุปผลการดำเนินงานและการใช้จ่ายงบประมาณทุกแหล่งงบประมาณ ประจำปีงบประมาณ พ.ศ. 2564

2 ผลการดำเนินงานและการเบิกจ่ายงบประมาณรายจ่ายประจำปี พ.ศ. 2564 (งบ พ.ร.บ.)

- 2.1 สรุปผลการก่อหนี้ผูกพัน งบรายจ่ายลงทุน ปีงบประมาณ พ.ศ. 2564
- 2.2 สรุปผลการก่อหนี้ผูกพัน งบรายจ่ายลงทุนปีงบประมาณ พ.ศ. 2564 จำแนกตามสำนัก/กอง
- 2.3 สรุปผลการจัดซื้อจัดจ้าง งบรายจ่ายลงทุนปีงบประมาณ พ.ศ. 2564 จำแนกตามสำนัก/กอง
- 2.4 สรุปผลการจัดซื้อจัดจ้าง งบรายจ่ายลงทุนปีงบประมาณ พ.ศ. 2564 จำแนกตามผลผลิต/โครงการ
- 2.5 ผลการเบิกจ่ายงบประมาณกรมชลประทาน ปีงบประมาณ พ.ศ. 2564
- 2.6 สถิติการเบิกจ่ายงบประมาณภาพรวมของกรมชลประทาน ปีงบประมาณ พ.ศ. 2559 - 2564
- 2.7 สถิติการเบิกจ่ายงบรายจ่ายลงทุนของกรมชลประทาน ปีงบประมาณ พ.ศ. 2559 - 2564
- 2.8 ผลการเบิกจ่ายงบรายจ่ายลงทุนของสำนัก/กอง ปีงบประมาณ พ.ศ. 2564
- 2.9 ผลการเบิกจ่ายงบรายจ่ายลงทุน ของกระทรวงเกษตรและสหกรณ์ และกรมผู้เทียบ ปีงบประมาณ พ.ศ. 2563 และ 2564

3 งบประมาณเงินกู้ไว้เบิกเหลื่อมปี พ.ศ. 2563 ประจำปีงบประมาณ พ.ศ. 2564

4 ผลการดำเนินงานและการเบิกจ่ายงบประมาณ งบกลาง รายการเงินสำรองจ่ายเพื่อกรณีฉุกเฉินหรือจำเป็น ประจำปีงบประมาณ พ.ศ. 2563

5 ผลการดำเนินงานและการเบิกจ่ายงบประมาณ เงินหมุนเวียนเพื่อการชลประทาน และกองทุนจัดรูปที่ดิน ประจำปีงบประมาณ พ.ศ. 2564

6 ผลการดำเนินงานและการเบิกจ่ายงบประมาณโครงการภายใต้กรอบนโยบายการฟื้นฟูเศรษฐกิจและสังคมของประเทศ (เงินกู้) ประจำปีงบประมาณ พ.ศ. 2564



สรุปผลการดำเนินงานและการใช้จ่ายงบประมาณ ประจำปีงบประมาณ พ.ศ. 2564

รายละเอียดงบประมาณ	ผลการเบิกจ่ายงบประมาณ (ล้านบาท)				ความก้าวหน้าในการดำเนินงาน (รายการ)						หมายเหตุ
	งบประมาณ	ผลเบิกจ่าย	ร้อยละ	รวม	ยังไม่ดำเนินงาน	อยู่ระหว่างจัดซื้อจัดจ้าง	อยู่ระหว่างดำเนินการก่อสร้าง/จัดซื้อ	แล้วเสร็จ			
รวมทั้งสิ้น	98,341.25	56,037.20	56.98	14,027	108	337	6,477	6,894	ยกเลิก 211 รายการ		
1. งบประมาณรายจ่าย ประจำปี พ.ศ. 2564 (กรมบัญชีกลาง)	74,106.98	41,093.43	55.45	9,644	11	30	5,965	3,438			
1.1 งบรายจ่ายประจำ	7,920.38	5,504.45	69.50								
1.2 งบรายจ่ายลงทุน	66,186.60	35,588.98	53.77	9,644	11	30	5,965	3,438	รายการ พ.ร.บ. 64 ไม่รวมโอนเปลี่ยนแปลง 9,399 รายการ ยกเลิก 200 รายการ และรายการโอนเปลี่ยนแปลง 245 รายการ		
2. งบเงินกู้ยืมไว้เบิกเหลือในปี พ.ศ. 2563	11,209.80	8,308.75	*74.12	1,557			279	1,273	- ยกเลิก 5 รายการ - เหลือจ่ายจากงานแล้วเสร็จ งามยกเลิก และรับไม่ สามารถเบิกได้ทัน 587.68 ล้านบาท - นำไปโอนเปลี่ยนแปลง 70.27 ล้านบาท - เงินคงเหลือที่ต้องดำเนินการ 2,243.10 ล้านบาท		
3. งบกลาง รายการเงินสำรองจ่ายเพื่อกรณีฉุกเฉินหรือจำเป็น พ.ศ. 2563	6,970.95	5,414.43	77.67	698		1	37	657			
3.1 โครงการเร่งด่วนเพื่อเตรียมความพร้อมรับมือกับน้ำในฤดูฝนปี 2563 และโครงการปฏิบัติการแก้ไขปัญหาการขาดแคลนน้ำในบางฤดูฝนปี 2562/63 (เพิ่มเติม) ตามมติคณะรัฐมนตรี เมื่อวันที่ 17 มีนาคม 2563	2,560.86	2,326.42	90.85	266			2	264			
3.2 โครงการเพื่อดำเนินการเตรียมการรองรับปริมาณน้ำในฤดูฝน ปี 2563 ป้องกันความเสี่ยงการขาดแคลนน้ำตำบลอุบลและบึงทาศ ที่ระยองให้เกิดความเสียหายและผลกระทบเป็นวงกว้าง ตามมติคณะรัฐมนตรี เมื่อวันที่ 8 กรกฎาคม 2563	393.90	390.63	*99.17	222				222			
3.3 โครงการบรรเทาปัญหาภัยแล้งและน้ำท่วม ในพื้นที่ 76 จังหวัดทั่วประเทศ ตามมติคณะรัฐมนตรี เมื่อวันที่ 13 สิงหาคม 2563	719.59	496.74	69.03	79			9	69	ยกเลิก 1 รายการ		
3.4 โครงการเพื่อเตรียมการรับมือ บรรเทาปัญหาภัยแล้ง และเพิ่มประสิทธิภาพการเก็บกักน้ำในฤดูฝนปี 2563 ตามมติคณะรัฐมนตรี เมื่อวันที่ 15 กันยายน 2563	1,426.35	892.67	62.58	45		1	9	34	ยกเลิก 1 รายการ		
3.5 โครงการจัดหาเครื่องจักรกลหนักที่การเตรียมความพร้อมแก้ไขและบรรเทาอุทกภัยตามมติคณะรัฐมนตรี เมื่อวันที่ 15 กันยายน 2563	284.86	137.25	48.18	8			3	5			
3.6 โครงการสนับสนุนจากภาพราชการตรี (งบร.) ประจำปี 2563	1,585.39	1,170.72	*73.84	78			14	63	ยกเลิก 1 รายการ		
4. เงินทุนหมุนเวียนเพื่อการอุปถัมภ์	893.70	556.60	62.28	1,637		47	100	1,490			
5. จัดรูปที่ดิน	935.00	663.99	71.02	107			70	36	ยกเลิก 1 รายการ		
6. เงินกู้	4,224.82			384	97	259	26		ยกเลิก 2 รายการ		

2.3

สรุปผลการจัดซื้อจัดจ้าง ขยายจ่ายลงทุนเป็นงบประมาณ พ.ศ. 2564 จำแนกตามสำนัก/กอง

ข้อมูลผลการเบิกจ่ายจากระบบ GFMS และข้อมูลผลการจัดซื้อจัดจ้างจากระบบติดตาม Gen Protect ณ วันที่ 18 มิถุนายน 2564

สำนัก/กอง	งบประมาณ พ.ร.บ.	งบประมาณ โอนจัดสรร	เบิกจ่าย	ร้อยละ	จำนวนรายการ	ยังไม่ดำเนินการ			อยู่ระหว่างการจัดซื้อจัดจ้าง			ทำสัญญาแล้ว									
						จำนวนรายการ	งบประมาณ	จำนวนรายการ	งบประมาณ	จำนวนรายการ	งบประมาณ	อยู่ระหว่างดำเนินการ									
												0-19 %	20-39 %	40-59 %	60-79 %	80-99 %	100 %				
รวม	64,930.21	62,637.55	33,443.34	53.39	9,444	11	154.59	30	2,258.75	9,403	60,224.22	1,868	631	650	981	1,835	3,438				
สขบ. 1	1,200.46	1,134.04	741.33	65.37	324					324	1,134.04	10	8	22	44	114	126				
สขบ. 2	1,294.34	1,201.51	789.79	65.73	369					369	1,201.51	111	49	17	25	74	93				
สขบ. 3	1,966.55	1,808.70	1,147.43	63.44	334					334	1,808.70	41	41	25	39	69	119				
สขบ. 4	1,263.11	1,168.66	663.75	56.80	495					495	1,168.66	213	63	28	34	63	94				
สขบ. 5	2,891.26	2,754.11	1,680.60	61.02	549					549	2,754.11	52	35	39	60	118	245				
สขบ. 6	3,337.57	3,114.81	2,409.43	77.35	706					706	3,114.81	105	14	38	62	208	279				
สขบ. 7	3,031.25	2,900.43	2,037.44	70.25	637					637	2,900.43	38	52	46	61	149	291				
สขบ. 8	2,420.54	2,261.17	968.61	42.84	521					521	2,261.17	96	39	47	58	87	194				
สขบ. 9	2,784.90	2,674.70	1,236.39	46.23	540					540	2,674.70	46	45	42	91	125	191				
สขบ. 10	1,444.94	1,340.94	599.61	44.72	632	1	2.00			631	1,338.94	109	25	38	75	183	201				
สขบ. 11	2,012.39	2,073.56	901.47	43.47	584					584	2,073.56	306	28	20	36	51	143				
สขบ. 12	2,282.67	2,039.93	1,217.81	59.70	608					608	2,039.93	120	44	40	41	87	276				
สขบ. 13	1,609.84	1,460.55	897.14	61.42	532			1	1.51	531	1,459.04	89	22	44	50	194	132				
สขบ. 14	2,589.19	2,511.31	1,282.39	51.06	266					266	2,511.31	22	25	30	28	40	121				
สขบ. 15	1,541.32	1,433.93	516.17	36.00	514	1	2.91			513	1,431.02	110	29	41	70	71	192				
สขบ. 16	2,013.08	1,877.60	772.17	41.13	542					542	1,877.60	30	28	23	50	52	359				
สขบ. 17	1,189.08	1,211.29	423.50	34.96	258			7	132.45	251	1,078.84	33	12	15	25	38	128				
สภ.ก.	995.18	985.17	779.30	79.10	286					286	985.17	38	8	16	15	10	199				
สภ.น.	48.12	48.27	0.15	0.31	2			1	48.12	1	0.15	1					1				
สภ.บ.	484.83	484.83	95.42	19.68	27					27	484.83	27					23				
สภ.ค.	432.65	428.71	149.21	34.80	212			4	10.06	208	418.65	30	11	26	57	61	23				
สภ.ด.	467.04	522.95	307.83	58.86	61		8	9.68		53	513.27	20	3	3	18	4	5				
สภ.จ.	11,971.14	11,803.19	5,048.52	42.77	182			7	1,511.29	175	10,291.91	100	24	14	15	15	7				
สภ.ช.	83.72	82.85	24.86	30.00	1					1	82.85	1									
สภ.ข.	316.26	316.26	71.46	22.60	7			3	126.40	4	189.86	4									
สภ.ก.	11,382.77	11,308.74	6,300.23	55.71	185	1	140.00			177	10,739.81	94	19	28	20	12	4				
สภ.ด.	3,702.66	3,419.61	2,324.26	67.97	36					36	3,419.61	11	5	4	3	4	9				
สภ.จ.	24.34	120.40	35.00	29.07	28					28	120.40	8	1	4	4	6	5				
สภ.ข.		0.34	0.33	95.31	3					3	0.34	2					1				
LUMP SUM	149.00	149.00	21.75	14.59	3					3	149.00	3									

หมายเหตุ : 1. ยอดเกิน จำนวน 200 รายการ งบประมาณ 1,579.83 ล้านบาท เนื่องจากส่วนใหญ่ได้รับงบประมาณอื่นแทนแล้ว เช่น เงินจัดซื้อ เงินเหลือจ่ายจากงบประมาณรายจ่ายซึ่งงบประมาณ พ.ศ. 2563 และงบกลาง เป็นต้น
 2. โครงการรับจ้างจากต่างประเทศและหน่วยงานอิสระ จัดทำโดยศูนย์ คณะกรรมการทรัพยากรธรรมชาติและสิ่งแวดล้อม (ทช.ง.) มีความจำเป็นต้องเสนอโครงการไว้ก่อน ตามมติที่ประชุมคณะกรรมการขับเคลื่อนโครงการขนาดใหญ่และโครงการสำคัญ ครั้งที่ 3/2563
 3. รายการโอนไปขออนุมัติ จำนวน จำนวน 245 รายการ งบประมาณทั้งสิ้นเปลี่ยนแปลง 967.13 ล้านบาท


2.4

สรุปผลการจัดซื้อจัดจ้าง งบรายจ่ายลงพื้นที่ปีงบประมาณ พ.ศ. 2564 จำนวนตามผลผลิต/โครงการ

ข้อมูลผลการเบิกจ่ายจากงบประมาณ GFMS และข้อมูลผลการจัดซื้อจัดจ้าง จากระบบติดตาม Gen Project ณ วันที่ 18 มิถุนายน 2564

ลำดับ/กอง	งบ	งบประมาณ พ.ร.บ.	งบประมาณ โอนตัดสรร	เบิกจ่าย	ร้อยละ	จำนวน รายการ	งบในตำแหน่งการ			งบประมาณ			ทำซื้อทุกปี										
							จำนวน รายการ	จำนวน รายการ	งบประมาณ	จำนวน รายการ	งบประมาณ	จำนวน รายการ	งบประมาณ	อายุสัญญา									
														0-19 %	20-39 %	40-59 %	60-79 %	80-99 %	100 %				
โครงการพัฒนาพื้นที่และเพิ่มพื้นที่ชลประทาน	รวม	64,930.21	62,637.55	33,443.34	53.39	9,444	11	154.59	30	2,258.75	9,403	60,224.22	1,868	631	650	981	1,835	3,438					
โครงการปรับปรุงและระบบเทคโนโลยีการ		19,650.71	18,912.23	10,211.54	53.99	431	8	9.68	16	1,118.33	407	17,784.23	171	37	54	65	63	17					
โครงการปรับปรุงระบบชลประทาน		8,140.30	7,969.06	3,373.16	42.35	221			1	20.00	220	7,949.06	102	28	33	19	25	13					
โครงการปรับปรุงระบบชลประทาน		2,178.62	2,366.24	1,434.67	60.63	1,650			6	69.49	1,644	2,296.76	262	86	178	274	195	649					
โครงการปรับปรุงระบบชลประทาน		1,358.90	1,245.73	789.29	63.36	42					42	1,245.73	16	9	1	9	6	1					
โครงการปรับปรุงระบบชลประทาน		3,232.41	3,091.33	1,902.72	61.55	121					121	3,091.33	34	24	11	19	32	1					
โครงการปรับปรุงระบบชลประทาน		371.66	362.79	95.73	26.39	8		1	140.00		7	222.79	7										
โครงการปรับปรุงระบบชลประทาน		355.53	344.80	181.43	52.62	4					4	344.80	3			1							
โครงการปรับปรุงระบบชลประทาน		6,897.72	6,656.64	5,274.36	79.23	5,399		2	4.91		5,397	6,651.73	886	285	242	439	1,238	2,307					
โครงการปรับปรุงระบบชลประทาน		1,382.98	1,281.23	537.33	41.94	50					50	1,281.23	14	13	8	5	9	1					
โครงการปรับปรุงระบบชลประทาน		2,142.58	2,022.79	1,160.24	57.36	605					605	2,022.79	74	48	30	54	123	276					
โครงการปรับปรุงระบบชลประทาน		6,263.19	5,822.84	2,815.76	48.36	397			1	10.00	396	5,812.84	109	46	46	65	79	51					
โครงการปรับปรุงระบบชลประทาน		1,125.27	1,065.67	485.09	45.52	56					56	1,065.67	20	5	17	7	6	1					
โครงการปรับปรุงระบบชลประทาน		1,987.28	1,799.35	687.41	38.20	188					188	1,799.35	62	14	14	10	24	64					
โครงการปรับปรุงระบบชลประทาน		276.15	275.79	120.77	43.79	120					120	275.79	36	7	1	1	23	53					
โครงการปรับปรุงระบบชลประทาน		160.63	158.53	3.84	2.42	9			3	57.65	6	100.88	4		2								
โครงการปรับปรุงระบบชลประทาน		651.60	609.91	234.44	38.44	19					19	609.91	2	10	4	3							
โครงการปรับปรุงระบบชลประทาน		1,045.99	1,001.43	642.74	64.18	10					10	1,001.43	2	2	2	2	1	1					
โครงการปรับปรุงระบบชลประทาน		1,231.35	1,657.58	437.30	26.38	15			2	603.32	13	1,054.26	11			2							
โครงการปรับปรุงระบบชลประทาน		410.92	366.10	184.12	50.29	7					7	366.10	4	1	1	1	1	1					
โครงการปรับปรุงระบบชลประทาน		284.71	165.18	48.46	29.34	4					4	165.18	1	1	1		2	2					
โครงการปรับปรุงระบบชลประทาน		331.98	204.44	60.15	29.42	6					6	204.44	2	1	1		2	1					
โครงการปรับปรุงระบบชลประทาน		266.59	185.12	31.14	16.82	5					5	185.12	1	3	3	1							
โครงการปรับปรุงระบบชลประทาน		349.82	349.82	232.49	66.46	4					4	349.82	3		1								
โครงการปรับปรุงระบบชลประทาน		2,159.25	2,157.44	1,516.24	70.28	12					12	2,157.44	7	3	3		1	1					
โครงการปรับปรุงระบบชลประทาน		640.47	640.47	27.71	4.28	13					13	640.47	8	2	2	3							
โครงการปรับปรุงระบบชลประทาน		213.40	213.40	103.99	48.73	5					5	213.40	2		2		1	1					
โครงการปรับปรุงระบบชลประทาน		80.20	75.99	59.85	78.76	6					6	75.99	1	2			2	2					
โครงการปรับปรุงระบบชลประทาน		526.44	562.31	392.67	69.83	10					10	562.31	3	1	1	4	4	1	1				
โครงการปรับปรุงระบบชลประทาน		412.62	412.62	15.97	3.87	5			1	379.97	4	32.65	3										
โครงการปรับปรุงระบบชลประทาน		123.62	119.28	14.45	12.11	5					5	119.28	4	1	1								
โครงการปรับปรุงระบบชลประทาน		421.76	312.71	72.44	23.17	10					10	312.71	9	1	1								
โครงการปรับปรุงระบบชลประทาน		255.60	228.76	144.08	62.99	7					7	228.76	5	1	1			1					

หมายเหตุ : 1. ยกเลิก จำนวน 200 รายการ งบประมาณ 1,579.83 ล้านบาท เนื่องจากส่วนใหญ่ได้รับงบประมาณคืนแผนแล้ว เช่น จังหวัด จันทบุรี จันทบุรี และงบกลาง เป็นต้น
 2. รายการที่ดำเนินการแล้วแต่ยังไม่เบิกจ่ายจากงบประมาณ พ.ศ. 2563 และงบกลาง เป็นต้น
 3. รายการที่โอนไปงบกลาง จำนวน 245 รายการ งบประมาณที่โอนไปเปลี่ยนแปลง 967.13 ล้านบาท

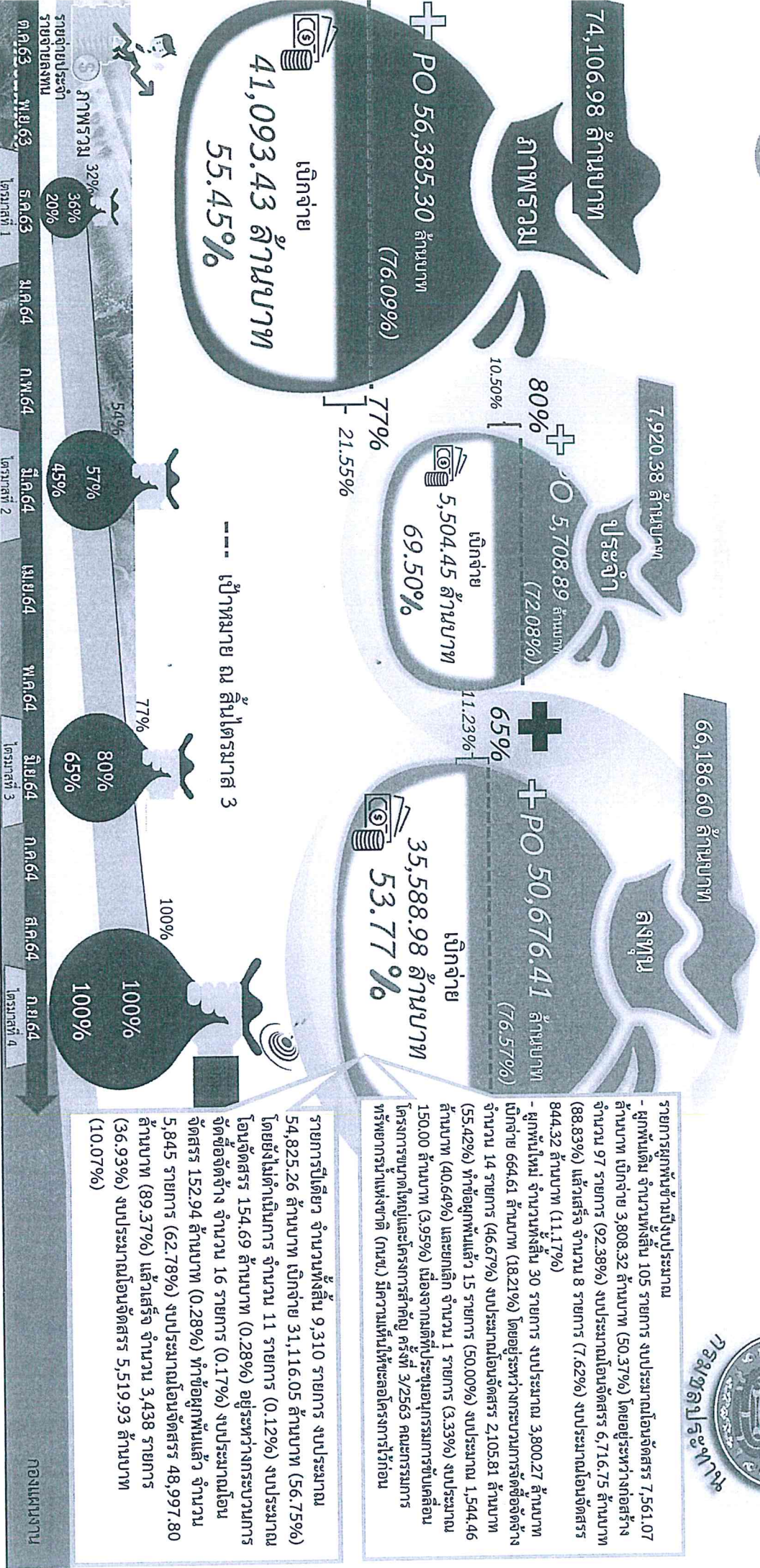




2.5

ผลการเบิกจ่ายงบประมาณกรมชลประทาน ปีงบประมาณ พ.ศ. 2564

ข้อมูลจากกรมบัญชีกลาง ณ วันที่ 18 มิถุนายน 2564



รายการผู้พันข้ามปีงบประมาณ

- ผู้พันเต็ม จำนวนทั้งสิ้น 105 รายการ งบประมาณโอนจัดสรร 7,561.07 ล้านบาท เบิกจ่าย 3,808.32 ล้านบาท (50.37%) โดยอยู่ระหว่างก่อสร้าง จำนวน 97 รายการ (92.38%) งบประมาณโอนจัดสรร 6,716.75 ล้านบาท (88.83%) แล้วเสร็จ จำนวน 8 รายการ (7.62%) งบประมาณโอนจัดสรร 844.32 ล้านบาท (11.17%)
- ผู้พันใหม่ จำนวนทั้งสิ้น 30 รายการ งบประมาณ 3,800.27 ล้านบาท เบิกจ่าย 664.61 ล้านบาท (18.21%) โดยอยู่ระหว่างการระดมการจัดซื้อจัดจ้าง จำนวน 14 รายการ (46.67%) งบประมาณโอนจัดสรร 2,105.81 ล้านบาท (55.42%) ทำซื้อผู้พันแล้ว 15 รายการ (50.00%) งบประมาณ 1,544.46 ล้านบาท (40.64%) และยกเลิก จำนวน 1 รายการ (3.33%) งบประมาณ 150.00 ล้านบาท (3.95%) เนื่องจากมติที่ประชุมอนุกรรมการขับเคลื่อนโครงการขนาดใหญ่และโครงการสำคัญ ครั้งที่ 3/2563 คณะกรรมการทรัพยากรน้ำแห่งชาติ (กนช.) มีความเห็นให้ชะลอโครงการไว้ก่อน

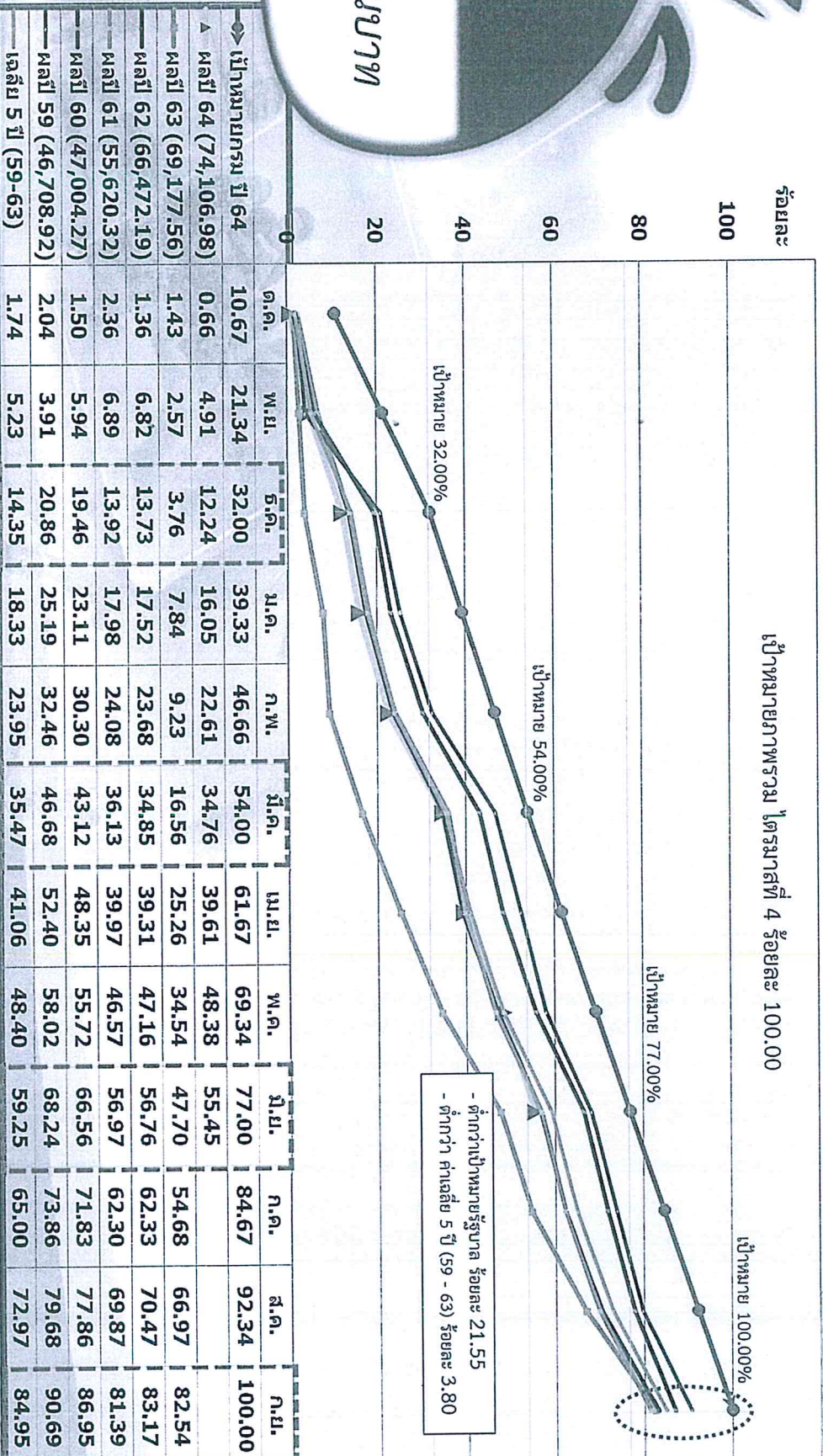

รายการปีเดียว จำนวนทั้งสิ้น 9,310 รายการ งบประมาณ 54,825.26 ล้านบาท เบิกจ่าย 31,116.05 ล้านบาท (56.75%) โดยยังไม่ดำเนินการ จำนวน 11 รายการ (0.12%) งบประมาณ โอนจัดสรร 154.69 ล้านบาท (0.28%) อยู่ระหว่างกระบวนการจัดซื้อจัดจ้าง จำนวน 16 รายการ (0.17%) งบประมาณโอน จัดสรร 152.94 ล้านบาท (0.28%) ทำซื้อผู้พันแล้ว จำนวน 5,845 รายการ (62.78%) งบประมาณโอนจัดสรร 48,997.80 ล้านบาท (89.37%) แล้วเสร็จ จำนวน 3,438 รายการ (36.93%) งบประมาณโอนจัดสรร 5,519.93 ล้านบาท (10.07%)


กองแผนงาน

2.6

สถิติการเบิกจ่ายงบประมาณภาพรวมของกรมชลประทาน ปีงบประมาณ พ.ศ. 2559 - 2564

ข้อมูลจากกรมบัญชีกลาง ณ วันที่ 18 มิถุนายน 2564





2.7

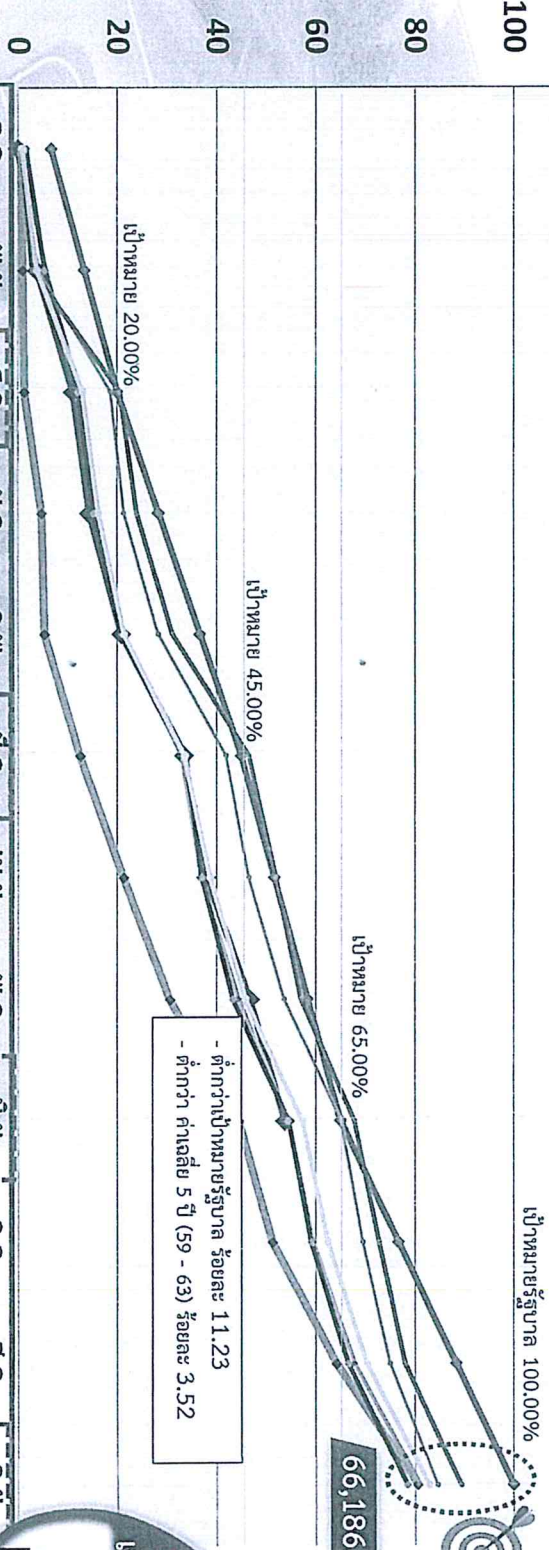
สถิติการเบิกจ่ายงบประมาณของกรมชลประทาน ปีงบประมาณ พ.ศ. 2559 - 2564

ข้อมูลจากกรมบัญชีกลาง ณ วันที่ 18 มิถุนายน 2564

ร้อยละ
100
80
60
40
20
0

เป้าหมายรายการจ่ายลงทุน ไตรมาสที่ 4 ร้อยละ 100.00

เป้าหมายรัฐบาล 100.00%



ปีงบประมาณ	ต.ค.	พ.ย.	ธ.ค.	ม.ค.	ก.พ.	มี.ค.	เม.ย.	พ.ค.	มิ.ย.	ก.ค.	ส.ค.	ก.ย.
เป้าหมายรายการ ปี 64	6.67	13.34	20.00	28.33	36.66	45.00	51.67	58.34	65.00	76.67	88.34	100.00
ผลปี 64 (66,423.87)	0.003	3.81	10.97	14.29	20.79	33.39	37.90	46.78	53.77	76.67	88.34	100.00
ผลปี 63 (60,320.89)	0.73	0.96	1.27	4.77	5.36	12.51	21.31	30.59	44.54	51.34	64.24	80.61
ผลปี 62 (58,536.19)	0.65	5.65	12.34	15.53	21.40	32.92	36.90	44.54	54.53	59.54	67.87	81.08
ผลปี 61 (47,566.20)	1.63	5.40	12.15	15.41	21.17	33.77	37.08	43.29	54.53	59.09	66.56	78.50
ผลปี 60 (38,118.10)	0.40	4.06	18.64	21.34	28.24	41.90	46.54	53.69	65.09	69.51	74.96	84.69
ผลปี 59 (39,089.71)	0.81	2.83	20.54	23.97	31.10	46.49	51.98	57.00	67.77	72.78	78.00	89.39
เฉลี่ย 5 ปี (59 - 63)	0.84	3.78	12.99	16.20	21.45	33.52	38.76	45.82	57.29	62.45	70.33	82.85

เบิกจ่าย
35,588.98 ล้านบาท
53.77%

ลงทุน

2.9


ผลการเบิกจ่ายงบรายจ่ายลงทุน ของกระทรวงเกษตรและสหกรณ์ และกรมผู้เทียบ ปีงบประมาณ พ.ศ. 2563 และ 2564

ที่	หน่วยงาน	ปีงบประมาณ พ.ศ. 2564			ปีงบประมาณ พ.ศ. 2563			ผลต่าง ร้อยละ เบิกจ่าย
		งบประมาณ (ล้านบาท)	เบิกจ่าย (ล้านบาท)	ร้อยละ	งบประมาณ (ล้านบาท)	เบิกจ่าย (ล้านบาท)	ร้อยละ	
ระดับกระทรวง (งบรายจ่ายลงทุนที่มีงบมากกว่า 10,000 ล้านบาท)								
1	กระทรวงเกษตรและสหกรณ์	72,207.15	39,228.75	54.33	66,815.82	24,934.49	37.32	17.01
2	กระทรวงคมนาคม	177,291.92	85,300.98	48.11	163,458.75	45,146.61	27.62	20.49
3	กระทรวงมหาดไทย	80,624.69	24,812.83	30.78	79,998.73	14,183.33	17.73	13.05
ระดับกรมใน กษ. (งบรายจ่ายลงทุนที่มีงบมากกว่า 1,000 ล้านบาท)								
1	กรมพัฒนาที่ดิน	2,114.38	1,613.35	76.30	2,334.47	1,372.61	58.80	17.50
2	กรมชลประทาน	66,186.60	35,588.98	53.77	59,906.95	22,313.54	37.25	16.52
3	กรมฝนหลวงและการบินเกษตร	1,159.16	565.38	48.78	1,265.44	240.89	19.04	29.74
ระดับกรม (ผู้เทียบที่มีลักษณะงานคล้ายเคียงกัน)								
1	กรมชลประทาน	66,186.60	35,588.98	53.77	59,906.95	22,313.54	37.25	16.52
2	กรมทางหลวง	120,044.00	61,392.15	51.14	107,987.62	33,972.80	31.46	19.68
3	กรมทางหลวงชนบท	47,151.29	21,147.69	44.85	45,861.20	9,659.98	21.06	23.79
4	กรมโยธาธิการและผังเมือง	27,512.17	11,070.04	40.24	24,893.33	9,592.26	38.53	1.71

หมายเหตุ : 1. ข้อมูลจากกรมบัญชีกลาง ณ วันที่ 18 มิถุนายน 2564

2. ค่าเฉลี่ยผลเบิกจ่ายระดับกระทรวง (19 กระทรวง 5 หน่วยงาน) เฉลี่ย 44.35%

3. ค่าเฉลี่ยผลเบิกจ่ายหน่วยงานที่มีงบรายจ่ายลงทุนเกิน 1,000 ล้านบาท (47 หน่วยงาน) เฉลี่ย 43.73%





ภาพรวม

งบประมาณเงินกู้ยืมเบิกเหลือมปี พ.ศ. 2563

สถานการณ์ดำเนินงาน

- ดำเนินการแล้วเสร็จ 1,273 รายการ
- อยู่ระหว่างดำเนินการ 279 รายการ
- ยกเลิกโครงการ 5 รายการ

1,557 รายการ
11,209.80 ล้านบาท

งบประมาณ

ผลการเบิกจ่าย 8,308.75 ล้านบาท 74.12%

เหลือจ่ายจากงานแล้วเสร็จ และงานยกเลิก 587.68 ล้านบาท 5.24%

นำไปโอนเปลี่ยนแปลงแล้ว 70.27 ล้านบาท 0.63%

เร่งรัดเบิกจ่ายให้แล้วเสร็จ ภายใน 30 ก.ย. 64

งบประมาณที่ต้องดำเนินการ 2,243.10 ล้านบาท 20.01%

ปัญหา/อุปสรรคภาพรวม

1. แก้ไขแบบ แก้ไขสัญญา เนื่องจากภาพพื้นที่และการทำประโยชน์ไม่ทันของราชการ เปลี่ยนแปลงไปจากแบบ
2. ผู้รับจ้างไม่เสร็จจักร เครื่องมือช่างปฏิบัติงานไม่เป็นไปตามแผนที่กำหนดไว้ ส่งผลให้การทำงานล่าช้ากว่าแผน
3. ปัญหาเรื่องที่ดิน อยู่ระหว่างการขออนุญาตเข้าใช้และเช่าศึกษาวิจัยพื้นที่จากกรมป่าไม้และกรมอุทยานแห่งชาติ
4. ประสานปัญหาเกี่ยวกับ เนื่องจากฝนตกหนัก ทำให้หน้าท่วมน้ำบริเวณพื้นที่ก่อสร้าง



แผนการเบิกจ่ายงบประมาณเงินกู้ยืมเบิกเหลือมปี พ.ศ. 2563

ลักษณะ	ค.ค.63	พ.ย.63	ธ.ค.63	ม.ค.64	ก.พ.64	มี.ค.64	เม.ย.64	พ.ค.64	มิ.ย.64	ก.ค.64	ส.ค.64	ก.ย.64
รวม	991.29	1,863.30	2,360.42	1,717.71	1,307.88	1,226.59	444.95	271.98	282.29	117.58	97.23	518.57
ผล	991.29	1,636.07	1,956.40	929.49	796.62	988.60	535.38	320.05	154.85			
ผลต่าง	-	-227.23	-404.02	-788.22	-511.26	-247.99	90.43	48.07	-127.44			
ไตรมาสที่ 1	ไตรมาสที่ 2	ไตรมาสที่ 3	ไตรมาสที่ 4									

เบิกจ่าย 100%



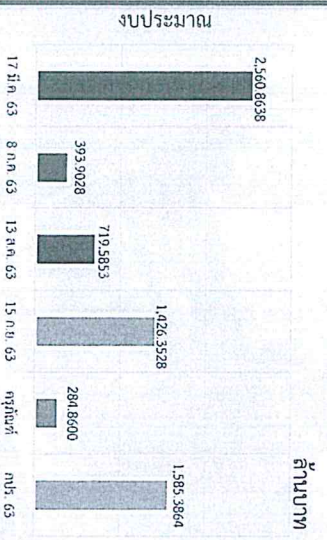
ผลการดำเนินงานและการเบิกจ่ายงบประมาณ ขกกลาง รายการเงินสำรองจ่ายเพื่อกรณีฉุกเฉินหรือจำเป็น ประจำปีงบประมาณ พ.ศ. 2563



งบกลาง ที่ดำเนินงานในปีงบประมาณ พ.ศ. 2564

รวม 6 ครั้ง
จำนวน 698 รายการ

เบิกจ่าย 5,414.4283 ล้านบาท
คิดเป็นร้อยละ 77.67



ผลการดำเนินงาน มีรายละเอียดดังนี้

- อยู่ระหว่างจัดซื้อจัดจ้าง 1 รายการ**
 - อยู่ระหว่างดำเนินการ 37 รายการ**
 - การก่อสร้าง 37 รายการ
 - งานแล้วเสร็จ 657 รายการ**
 - ยกเลิก 3 รายการ**
- ยกเลิก : เนื่องจากงบประมาณถูกใช้ตาม พรบ.วิธีการงบประมาณ พ.ศ. 2561 ได้รับงบประมาณเหลือจ่ายปี 2563 มาดำเนินการแล้ว และราษฎรในพื้นที่ที่ดำเนินการดำเนินงาน

ผลการดำเนินงานมีรายละเอียด ดังนี้

รายการ	จำนวน	มูลค่า (ล้านบาท)	คิดเป็นร้อยละ	หมายเหตุ
มติ ครม. 17 ม.ค.	266 รายการ	2,560.8638	89.27%	• แล้วยุติ 264 รายการ • อยู่ระหว่างดำเนินการ 2 รายการ
มติ ครม. 8 ก.ค.	222 รายการ	393.9028	100%	• แล้วยุติ 222 รายการ
มติ ครม. 13 ส.ค.	79 รายการ	719.5853	91.36%	• แล้วยุติ 69 รายการ • อยู่ระหว่างดำเนินการ 9 รายการ • ยกเลิก 1 รายการ
มติ ครม. 15 ก.ย.	45 รายการ	1,426.3528	69.47%	• แล้วยุติ 34 รายการ • อยู่ระหว่างดำเนินการ 9 รายการ • อยู่ระหว่างจัดซื้อจัดจ้าง 1 รายการ • ยกเลิก 1 รายการ
มติ ครม. 15 ก.ย. ครุภัณฑ์	8 รายการ	284.8600	62.20%	• แล้วยุติ 5 รายการ • อยู่ระหว่างดำเนินการ 3 รายการ
กปร. ปี 2563	78 รายการ	1,585.3864	77.32%	• แล้วยุติ 63 รายการ • อยู่ระหว่างดำเนินการ 14 รายการ • ยกเลิก 1 รายการ

(ข้อมูลจากระบบติดตาม Gen Project ณ วันที่ 18 มิ.ย. 64)

5

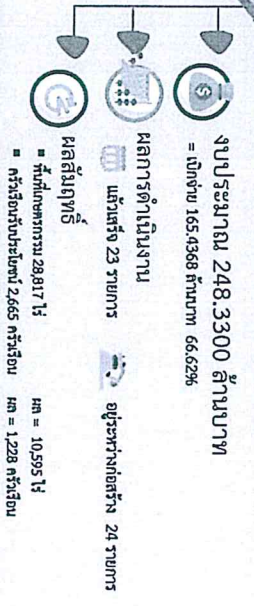
ผลการดำเนินงานและการเบิกจ่ายงบประมาณ
เงินทุนหมุนเวียนเพื่อการชลประทาน และกองทุนจัดรูปที่ดิน ประจำปีงบประมาณ พ.ศ. 2564



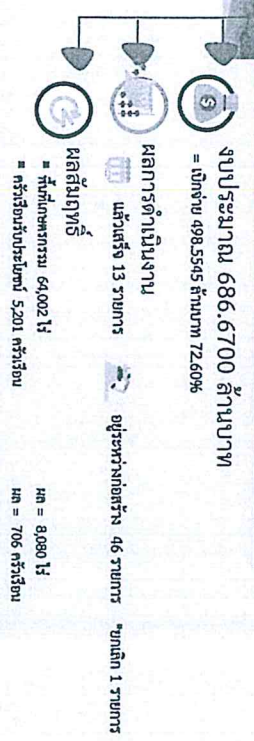
รายละเอียดและผลความก้าวหน้าของการดำเนินการ ดังนี้
(ข้อมูลจากระบบติดตาม Cen Project ณ วันที่ 18 มิ.ย. 64)

งานกองทุน จัดรูปที่ดิน

จัดรูปที่ดินเพื่อเกษตรกรรม




จัดระบบน้ำเพื่อการเกษตร



ภาพรวม



ผลการดำเนินงาน : 107 รายการ

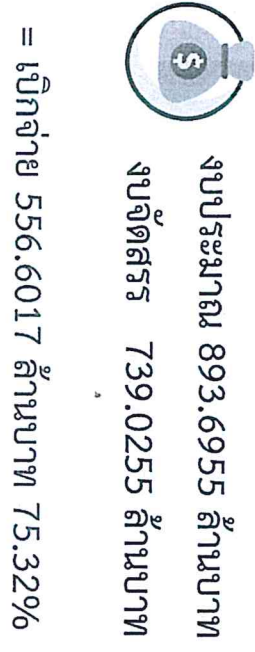


ผลการดำเนินงาน : 107 รายการ

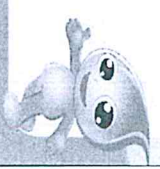
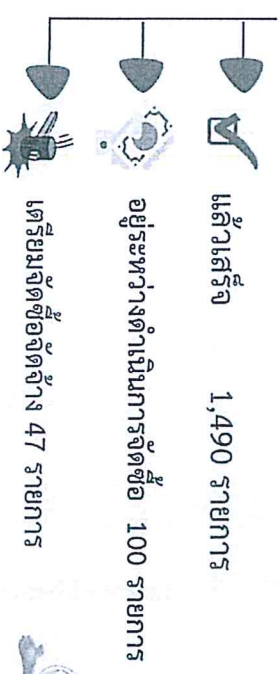
ผลการดำเนินงาน : 107 รายการ

เงินทุนหมุนเวียน เพื่อการชลประทาน

ผลการเบิกจ่ายงบประมาณ



ผลการดำเนินงาน : 1,637 รายการ





6

เงินกู้ โครงการภายใต้กรอบนโยบายการเงินเพื่อเศรษฐกิจและสังคมของประเทศ (เงินกู้ ประจำปีงบประมาณ พ.ศ. 2564)



ผลการดำเนินงานจำแนกงานสำนัก/กอง

NOTE:

สถานะ ดำเนินการ
382 รายการ

จำนวนรายการ

Not e:

งานจ้างเหมา
ทั้งโครงการ

จ้างเหมา
บางส่วน


ดำเนินการเอง

ข้อมูล จากระเบียบติดตาม Cen-Project
ณ วันที่ 18 มิถุนายน 2564



259 รายการ

ดำเนินการ	= 26
อนุมัติรับราคา	= 172
วันเปิดซอง	= 5
ประกาศจัดซื้อจัดจ้าง	= 28
อนุมัติแผน	= 54
ยังไม่ดำเนินการ	= 97



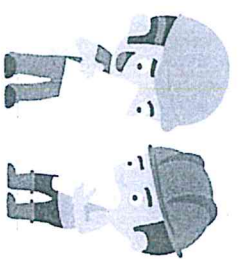

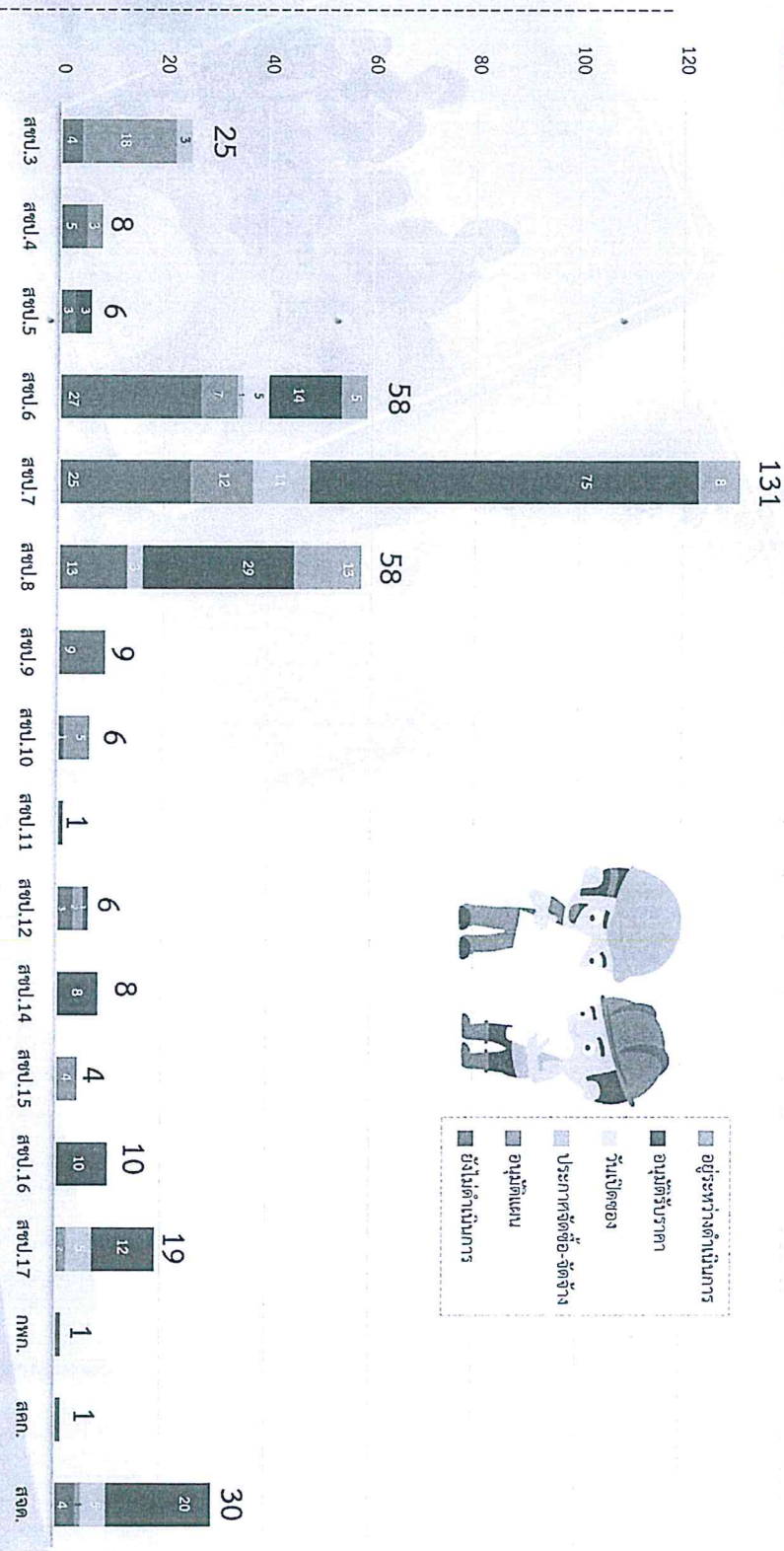
ประเภทการดำเนินงาน

- 93 รายการ
- 66 รายการ
- 223 รายการ

ยกเลิก 2 รายการ = รวม 382 รายการ

ระยะเวลาการดำเนินงาน
โครงการดำเนินงาน **100%**
31 ส.ค.

31 ส.ค. 64



สำนัก/กอง