



พ.ส.บอ. 3041/62

บันทึกข้อความ

ส่วนราชการ ฝ่ายบำรุงรักษาระบบชลประทาน ส่วนปรับปรุงบำรุงรักษา โทร. ๒๓๓๔

ที่ สบอ(บร.)๐๔/๔๐๓ /๒๕๖๒

วันที่ ๑๒ มิถุนายน ๒๕๖๒

เรื่อง รายงานผลการเบิกจ่ายงบประมาณประจำปี พ.ศ.๒๕๖๒(งบ พ.ร.บ.)ประจำวันที ๑๑ มิถุนายน ๒๕๖๒ **๒๔๓๓๕**


เรียน ผส.บอ. ผ่าน ผปบ.บอ.

ฝ่ายบำรุงรักษาระบบชลประทาน ส่วนปรับปรุงบำรุงรักษา ได้ดำเนินการรายงานผลการเบิกจ่ายงบประมาณประจำปี พ.ศ.๒๕๖๒ (งบ พ.ร.บ.) ประจำวันที่ ๑๑ มิถุนายน ๒๕๖๒ ตามเอกสารที่แนบมาพร้อมนี้

ทั้งนี้ ส่วนความปลอดภัยเขื่อน ส่วนประมวลวิเคราะห์สถานการณ์น้ำ และศูนย์อุทกชลประทานภาคตะวันตก มีผลการเบิกจ่าย ณ วันรายงานล่าสุด คิดเป็น ๒๗.๘๖%, ๔๖.๕๕% และ ๕๓.๘๓% ตามลำดับ โดยที่ส่วนประมวลวิเคราะห์สถานการณ์น้ำ ไม่ส่งผลการเบิกจ่ายประจำสัปดาห์

จึงเรียนมาเพื่อโปรดทราบ


(นายสมศักดิ์ วิวิธเกียรรวงศ์)
บร.บอ.

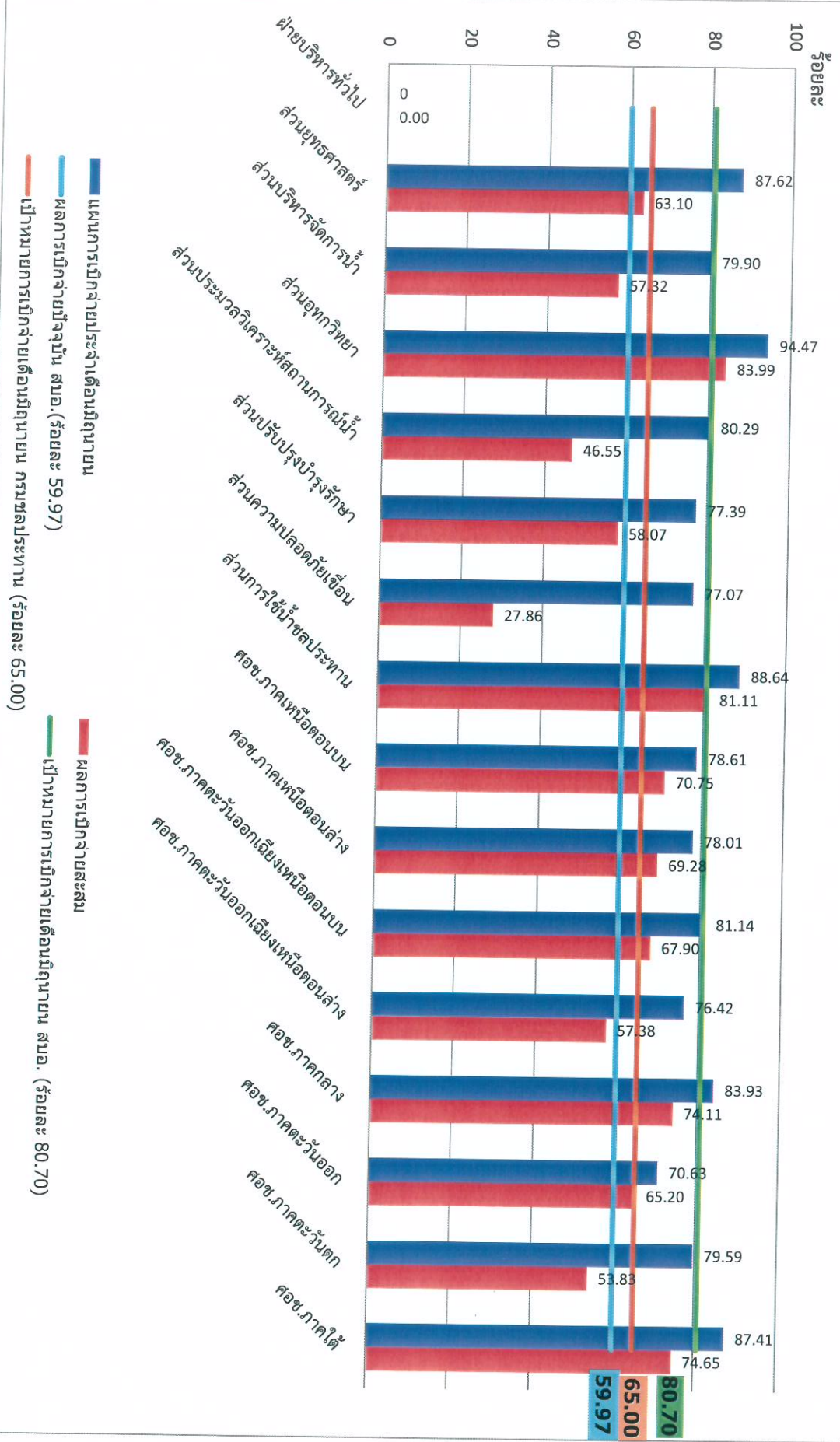

(นายสมเดช ศรีวิเชียร)
ผปบ.บอ.
๑๒ มิ.ย. ๒๕๖๒

- ทราบ
- สื่อณ ออ. ส่อง., ผอช. ทด
เพื่อโปรดทราบ.

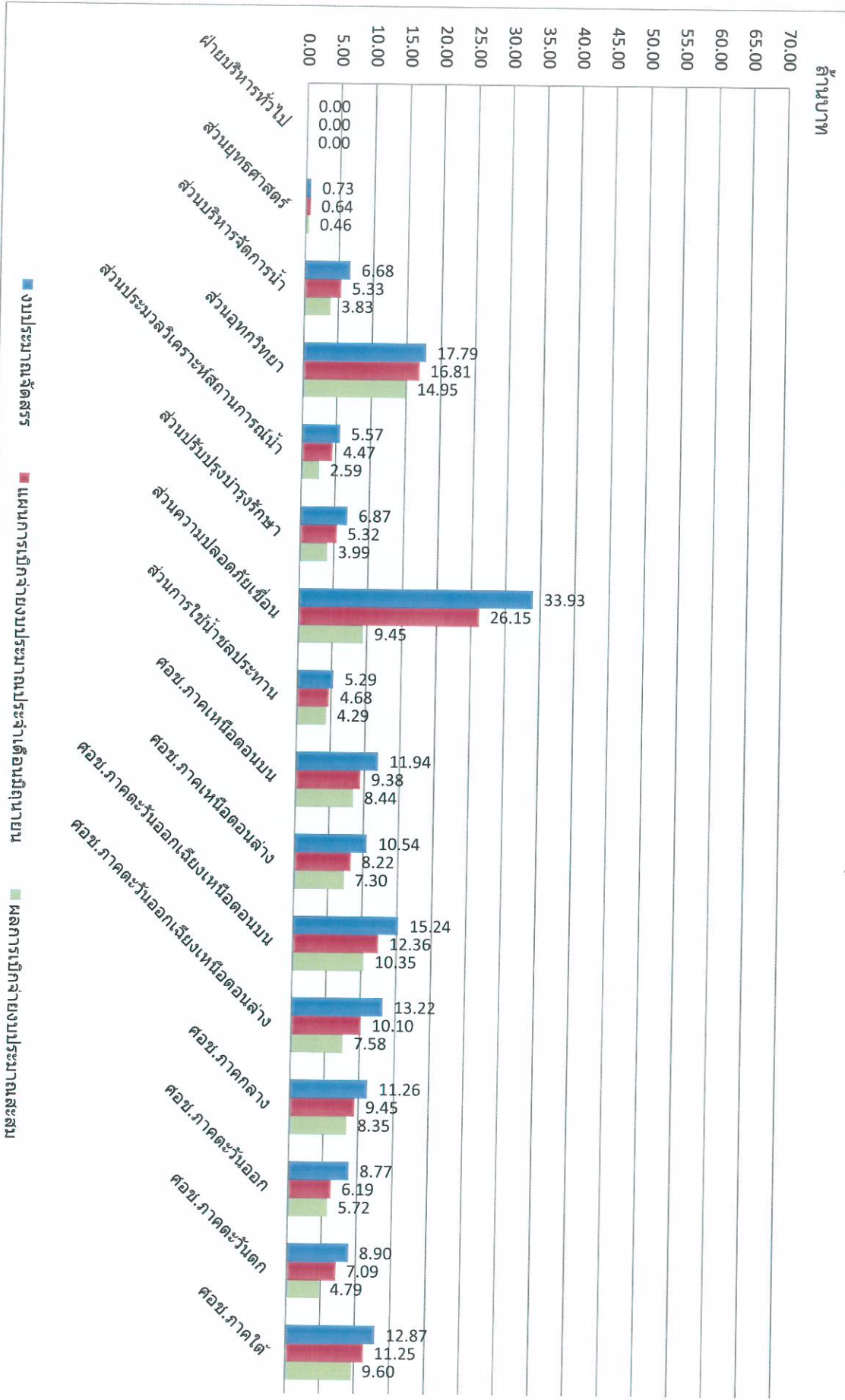

(นายปกรณ์ งามนทร) ๑๓ มิ.ย. ๒๕๖๒
ผชช.อท. ๒ รักษาการแทน ผส.บอ.



ร้อยละของผลการเบิกจ่ายงบรายจ่ายลงทุน (พ.ร.บ. 62) สำนักงานบริหารจัดการน้ำและอุทกวิทยา
ข้อมูลจากระบบติดตาม online ณ วันที่ 11 มิถุนายน 2562



ผลการเบิกจ่ายงบรายจ่ายลงทุน (พ.ร.บ. 62) สำนักบริหารจัดการน้ำและอุทกวิทยา
ข้อมูลจากระบบติดตาม online ณ วันที่ 11 มิถุนายน 2562



หน้าแรก รายงานต่างๆ คณะทำงานฯ เอกสารแนบารระบบฯ แผนที่ประมาณการ รายงานสำหรับผู้บริหาร

Logged in: hydroI [เพิ่มคำอำนวยความสะดวก](#) [รายการประมาณการ](#) [งบประมาณและผลการเบิกจ่าย](#) [ระดับหน่วยงาน](#) - [Log out](#)

ผลการเบิกจ่ายงบประมาณ : สำนักบริหารจัดการน้ำและอุทกวิทยา

กรุณาเลือก รายการงบประมาณ งบรายจ่ายประจำปี-งบลงทุน พรบ. 2562 ▼

รายการงบประมาณ : งบรายจ่ายประจำปี-งบลงทุน พรบ. 2562

โครงการ / หน่วยงาน	ได้รับการโอนจัดสรร (บาท)			ผลการเบิกจ่าย (บาท)			เบิกจ่ายร้อยละ	รายงานเบิกจ่ายล่าสุด
	รวม	จวงเบงมา	ทันลวง	รวม	จวงเบงมา	ทันลวง		
ส่วนกลาง สำนักอุทกวิทยาและบริหารน้ำ	0	0	0	0	0	0	0.00	
ฝ่ายบริหารทั่วไป	0	0	0	0	0	0	0.00	
ส่วนบริหารจัดการน้ำ	6,676,500	0	6,676,500	3,827,300	0	3,827,300	57.32	11/06/2562
ศูนย์ประมวลวิเคราะห์สถานการณ์น้ำ	5,570,000	0	5,570,000	2,592,813	0	2,592,813	46.55	30/04/2562
ส่วนอุทกวิทยา	17,794,000	0	17,794,000	14,945,112	0	14,945,112	83.99	11/06/2562
ส่วนปรับปรุงบำรุงรักษา	6,867,900	1,460,000	5,407,900	3,988,458	0	3,988,458	58.07	11/06/2562
ส่วนความปลอดภัยเขื่อน	33,933,274	27,330,274	6,603,000	9,454,668	4,799,990	4,654,678	27.86	11/06/2562
ส่วนการใช้น้ำชลประทาน	5,285,100	0	5,285,100	4,286,985	0	4,286,985	81.11	11/06/2562
ศูนย์อุทกวิทยาและบริหารน้ำภาคเหนือตอนบน	11,936,400	0	11,936,400	8,444,666	0	8,444,666	70.75	04/06/2562
ศูนย์อุทกวิทยาและบริหารน้ำภาคเหนือตอนล่าง	10,542,900	0	10,542,900	7,303,762	0	7,303,762	69.28	11/06/2562
ศูนย์อุทกวิทยาและบริหารน้ำภาคตะวันออกเฉียงเหนือตอนบน	15,236,400	0	15,236,400	10,346,080	0	10,346,080	67.90	11/06/2562
ศูนย์อุทกวิทยาและบริหารน้ำภาคตะวันออกเฉียงเหนือตอนล่าง	13,216,000	0	13,216,000	7,582,809	0	7,582,809	57.38	04/06/2562
ศูนย์อุทกวิทยาและบริหารน้ำภาคกลาง	11,263,500	0	11,263,500	8,347,717	0	8,347,717	74.11	04/06/2562
ศูนย์อุทกวิทยาและบริหารน้ำภาคตะวันออก	8,770,400	0	8,770,400	5,718,402	0	5,718,402	65.20	11/06/2562
ศูนย์อุทกวิทยาและบริหารน้ำภาคตะวันตก	8,903,500	0	8,903,500	4,792,530	0	4,792,530	53.83	11/06/2562
ศูนย์อุทกวิทยาและบริหารน้ำภาคใต้	12,865,800	0	12,865,800	9,604,431	0	9,604,431	74.65	11/06/2562
ส่วนยุทธศาสตร์	730,000	0	730,000	460,623	0	460,623	63.10	11/06/2562
รวมทั้งสิ้น	169,591,674	28,790,274	140,801,400	101,696,356	4,799,990	96,896,366	59.97	

จัดทำโดย RID HiPPS | คณะทำงานพัฒนาระบบการติดตาม และรายงานผลการปฏิบัติงาน และการใช้จ่ายงบประมาณ

15 Users online ขณะนี้มีจำนวนการเรียกใช้งาน 143 ครั้ง

ระบบติดตามผลการปฏิบัติงานและการใช้จ่ายงบประมาณ version 1.9 (esspresso)