



บันทึกข้อความ

ส่วนราชการ ส่วนติดตามและประเมินผล กองแผนงาน โทร. ๐ ๒๒๔๓ ๖๙๒๘

ที่ กผง ๐๖ / ๗๕๖ / ๒๕๖๓ วันที่ ๒๙ พฤษภาคม ๒๕๖๓

เรื่อง ผลการจ้างแรงงานชลประทานเพื่อช่วยเหลือเกษตรกร ประจำปีงบประมาณ พ.ศ. ๒๕๖๓ (ข้อมูล ณ วันที่ ๒๙ พฤษภาคม ๒๕๖๓) ๙๒3๗๗1

เรียน ผอ.ผง.

ตามที่กรมชลประทานมีแผนการจ้างแรงงานชลประทาน เพื่อช่วยเหลือเกษตรกร ในปีงบประมาณ พ.ศ. ๒๕๖๓ โดยจ้างแรงงาน จำนวน ๘๘,๘๓๘ คน วงเงิน จำนวน ๔,๔๙๗.๕๙ ล้านบาท นั้น ปัจจุบันโครงการจ้างแรงงานเพื่อช่วยเหลือเกษตรกรแล้ว จำนวน ๕๕,๗๗๖ คน คิดเป็นร้อยละ ๖๒.๗๘ (เพิ่มจากสัปดาห์ที่แล้ว ๕,๘๑๕ คน) วงเงินจ้างแรงงาน ๘๗๙.๕๗ ล้านบาท คิดเป็นร้อยละ ๑๙.๕๖ (เพิ่มจากสัปดาห์ที่แล้ว ๑๑๔.๓๗ ล้านบาท) จำแนกดังนี้

๑. งบประมาณรายจ่ายประจำปี ๒๕๖๓ มีแผนการจ้างแรงงาน ๘๑,๕๓๘ คน วงเงิน ๔,๒๔๗.๕๙ ล้านบาท ดำเนินการจ้างแรงงานแล้ว ๕๓,๓๓๒ คน คิดเป็นร้อยละ ๖๕.๔๑ (เพิ่มจากสัปดาห์ที่แล้ว ๕,๓๒๐ คน) วงเงินจ้างแรงงานแล้ว ๘๖๕.๗๑ ล้านบาท คิดเป็นร้อยละ ๒๐.๓๘ (เพิ่มจากสัปดาห์ที่แล้ว ๑๑๔.๒๗ ล้านบาท)

๒. งบประมาณรายจ่ายงบกลาง รายการเงินสำรองจ่ายเพื่อกรณีฉุกเฉินหรือจำเป็น ปี ๒๕๖๓ ตามมาตรการด้านงบประมาณเพื่อบรรเทาผลกระทบจากสถานการณ์การระบาดของโรคติดเชื้อไวรัสโคโรนา ๒๐๑๙ (COVID-19) และสถานการณ์ภัยแล้ง มีแผนการจ้างแรงงาน ๗,๓๐๐ คน วงเงิน ๒๕๐ ล้านบาท ดำเนินการจ้างแรงงานแล้ว ๒,๔๔๔ คน คิดเป็นร้อยละ ๓๓.๔๘ (เพิ่มจากสัปดาห์ที่แล้ว ๔๙๕ คน) วงเงินจ้างแรงงานแล้ว ๑๓๑.๘๗ ล้านบาท คิดเป็นร้อยละ ๕.๕๕ (เพิ่มจากสัปดาห์ที่แล้ว ๐.๑๑ ล้านบาท) (รายละเอียดตามที่แนบ)

จึงเรียนมาเพื่อโปรดพิจารณา ลงนามเสนอ อชช. เพื่อโปรดทราบ พร้อมนี้ได้แนบรายละเอียดมาด้วยแล้ว

(นางสาววราภรณ์ ทัดพงษ์ศรีธร)
ผตป.ผง.

เรียน อชช. สำเนาเรียน รองอธิบดี, ผอ. สำนัก/กอง, ผปผ.ลก., ผส.บอ. และหัวหน้าศูนย์ประสานงานคณะกรรมการเฉพาะกิจเพื่อบริหารจัดการตามมาตรการป้องกันการแพร่ระบาดของโรคติดเชื้อไวรัสโคโรนา ๒๐๑๙ (COVID-๑๙) กรมชลประทาน

เพื่อโปรดทราบ

- ทงทพ
- เวียน ผอ.สงน., ผอธ.พด.
- เพื่อโปรดทงทพ.

(นายวิทยา แก้วมี)
ผอ.ผง.

๒๙ พค ๒๕๖๓

(นายธีระพล ตั้งสมบูรณ์)
ผส.บอ - ๑ ม.ย. ๒๕๖๓

สรุปโครงการจ้างแรงงานชลประทาน เพื่อช่วยเหลือเกษตรกร

ประจำปีงบประมาณ พ.ศ. 2563 กรมชลประทาน

ข้อมูล ณ วันที่ 29 พฤษภาคม 2563 (จากระบบติดตาม online)

กรมชลประทาน ดำเนินการตามนโยบายการช่วยเหลือกระทรวงเกษตรและสหกรณ์ ด้วยการดำเนินโครงการจ้างแรงงานในปีงบประมาณ 2563 สำหรับงานซ่อมแซม บำรุงรักษา ขุดลอก ปรับปรุงงานชลประทาน ก่อสร้างแหล่งน้ำระบบส่งน้ำเพื่อชุมชน แก้มลิง การจัดการคุณภาพน้ำและโครงการป้องกันและบรรเทาภัยจากน้ำ โดยดำเนินการจ้างแรงงานทั่วทุกภาคของประเทศ ซึ่งกรมชลประทานมีแผนจ้างแรงงานในปีงบประมาณ พ.ศ. 2563 จำนวน 4,497.59 ล้านบาท จ้างแรงงานทั้งสิ้น 88,838 คน ปัจจุบันมีการจ้างแรงงานแล้ว จำนวน 55,776 คน คิดเป็นร้อยละ 62.78 วงเงินจ้างแรงงาน 879.57 ล้านบาท คิดเป็นร้อยละ 19.56 โดยสำนักงานชลประทาน (สขป.) ที่มีผลการจ้างแรงงานมากที่สุด 3 ลำดับ ได้แก่ สขป.7 จำนวน 9,171 คน ค่าจ้าง 104.38 ล้านบาท สขป.8 จำนวน 6,868 คน ค่าจ้าง 142.84 ล้านบาท และ สขป.5 จำนวน 6,338 คน ค่าจ้าง 105.84 ล้านบาท และจังหวัดที่มีผลการจ้างแรงงานมากที่สุด 3 ลำดับ ได้แก่ จังหวัดนครราชสีมา จำนวน 3,399 คน ค่าจ้าง 76.68 ล้านบาท จังหวัดอุบลราชธานี จำนวน 3,083 คน ค่าจ้าง 48.56 ล้านบาท และจังหวัดนครพนม จำนวน 3,023 คน ค่าจ้าง 40.58 ล้านบาท จำแนกดังนี้

1. งบประมาณรายจ่ายประจำปี 2563 มีแผนการจ้างแรงงานชลประทาน จำนวน 81,538 คน วงเงิน 4,247.59 ล้านบาท ดำเนินการจ้างแรงงานแล้ว 53,332 คน คิดเป็นร้อยละ 65.41 วงเงินจ้างแรงงานแล้ว 865.71 ล้านบาท คิดเป็นร้อยละ 20.38 โดยสำนักงานชลประทาน (สขป.) ที่มีผลการจ้างแรงงานมากที่สุด 3 ลำดับ ได้แก่ สขป.7 จำนวน 7,984 คน ค่าจ้าง 100.08 ล้านบาท สขป.8 จำนวน 6,868 คน ค่าจ้าง 142.84 ล้านบาท และ สขป.5 จำนวน 6,315 คน ค่าจ้าง 105.80 ล้านบาท และจังหวัดที่มีผลการจ้างแรงงานมากที่สุด 3 ลำดับ ได้แก่ จังหวัดนครราชสีมา จำนวน 3,399 คน ค่าจ้าง 76.68 ล้านบาท จังหวัดนครพนม จำนวน 2,835 คน ค่าจ้าง 40.56 ล้านบาท และจังหวัดเชียงใหม่ จำนวน 2,756 คน ค่าจ้าง 44.41 ล้านบาท

2. งบประมาณรายจ่ายงบกลาง รายการเงินสำรองจ่ายเพื่อกรณีฉุกเฉินหรือจำเป็น ปี 2563 ตามมาตรการด้านงบประมาณเพื่อบรรเทาผลกระทบจากสถานการณ์การระบาดของโรคติดเชื้อไวรัสโคโรนา 2019 (COVID-19) และสถานการณ์ภัยแล้ง มีแผนการจ้างแรงงาน 7,300 คน วงเงิน 250 ล้านบาท ดำเนินการจ้างแรงงานแล้ว 2,444 คน คิดเป็นร้อยละ 33.48 วงเงินจ้างแรงงานแล้ว 13.87 ล้านบาท คิดเป็นร้อยละ 5.55 โดยสำนักงานชลประทาน (สขป.) ที่มีผลการจ้างแรงงานมากที่สุด 3 ลำดับ ได้แก่ สขป.7 จำนวน 1,187 คน ค่าจ้าง 4.30 ล้านบาท สขป.3 จำนวน 267 คน ค่าจ้าง 0.13 ล้านบาท และ สขป.6 จำนวน 207 คน ค่าจ้าง 3.23 ล้านบาท และจังหวัดที่มีผลการจ้างแรงงานมากที่สุด 3 ลำดับ ได้แก่ จังหวัดอุบลราชธานี จำนวน 542 คน ค่าจ้าง 0.90 ล้านบาท จังหวัดอำนาจเจริญ จำนวน 457 คน ค่าจ้าง 2.92 ล้านบาท และจังหวัดพิจิตร จำนวน 267 คน ค่าจ้าง 0.13 ล้านบาท



กรมชลประทาน

โครงการจ้างแรงงานชลประทาน เพื่อช่วยเหลือเกษตรกร ประจำปีงบประมาณ พ.ศ. 2563

งบประมาณรายจ่ายประจำปี 2563 81,538 คน

เป้าหมายการจ้าง
คน **88,838**

จ. พ.ศ. 63
4,248 ล้านบาท

4,498
ล้านบาท

งบกลาง 63
250 ล้านบาท

งบกลางสำรองจ่ายกรณีฉุกเฉิน
7,300 คน

ปัจจุบันจ้างแล้ว

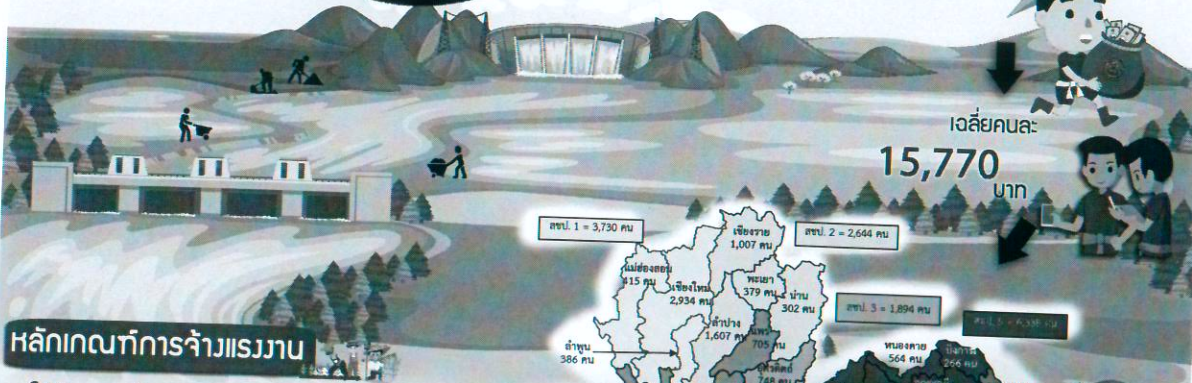
55,776
คน **63%**

880
ล้านบาท
20%



เวลาย้ายคนละ

15,770
บาท



หลักเกณฑ์การจ้างแรงงาน

ให้พิจารณาจ้างแรงงานตามลำดับ ดังนี้

- 1. เกษตรกรในพื้นที่
- 2. สมาชิกกลุ่มผู้ใช้น้ำของกรมชลประทานในพื้นที่
- 3. ประชาชน และผู้ใช้แรงงานทั่วไป ในพื้นที่

หากแรงงานที่ต้องการในพื้นที่เป้าหมายมีไม่เพียงพอ ให้พิจารณาจ้างเกษตรกร/แรงงานในพื้นที่ใกล้เคียง จากหมู่บ้าน ตำบล อำเภอ จังหวัด และลุ่มน้ำ ตามลำดับ

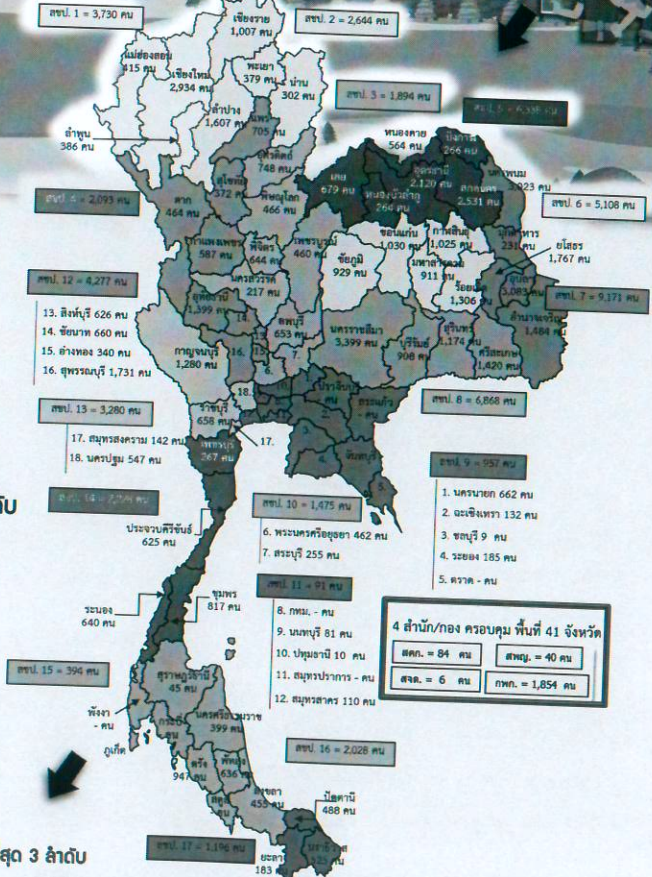
ลำดับงานชลประทานที่มีการจ้างแรงงาน มากที่สุด 3 ลำดับ

- 1 สชป. 7 = 9,171 คน
- 2 สชป. 8 = 6,868 คน
- 3 สชป. 5 = 6,338 คน



จังหวัดที่มีการจ้างแรงงาน มากที่สุด 3 ลำดับ

- 1 นครราชสีมา = 3,399 คน
- 2 อุบลราชธานี = 3,083 คน
- 3 นครพนม = 3,023 คน



4 สำนัก/กอง ครอบคลุม พื้นที่ 41 จังหวัด	
สชค. = 84 คน	สชญ. = 40 คน
สจจ. = 6 คน	กทค. = 1,854 คน

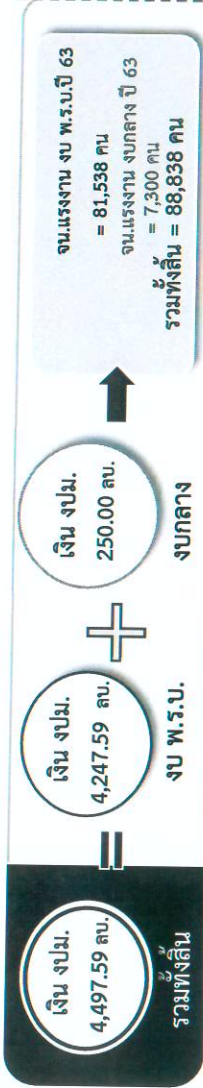
ข้อมูล ณ วันที่ 29 พ.ค. 63

กองแผนงาน กรมชลประทาน

ภาพรวมแผนการจ้างแรงงาน

งบประมาณรายจ่ายประจำปี พ.ศ. 2563 (งบ พ.ร.บ.) และ งบประมาณรายจ่ายบกลาง ปี พ.ศ. 2563 ตามมาตรการด้านงบประมาณเพื่อบรรเทาผลกระทบจากสถานการณ์การระบาดของโรคติดเชื้อไวรัสโคโรนา 2019 (COVID-19) และสถานการณ์ภัยแล้ง

แผนด้านงบประมาณ



แผนด้านจำนวนแรงงาน

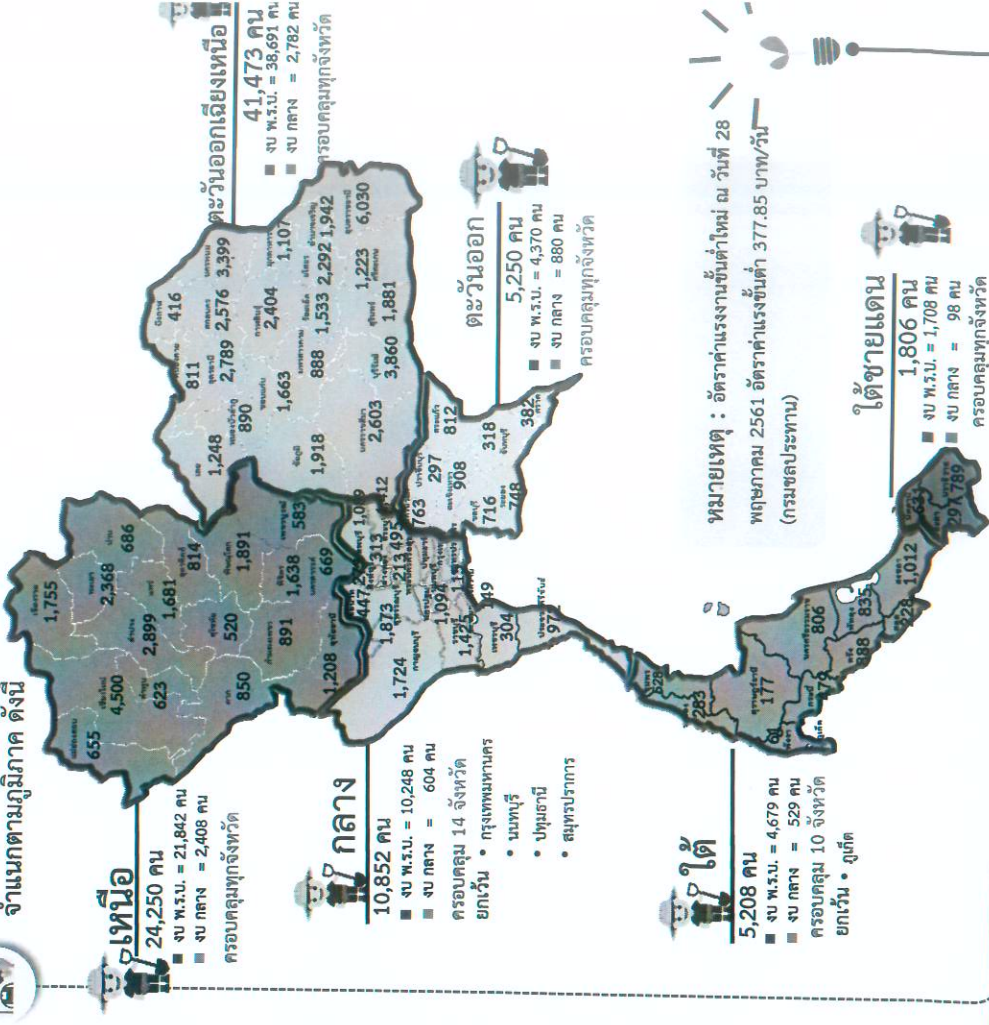
ภาค	แผนงบประมาณ การจ้างแรงงาน ปี 63		แผนงบกลาง ปี 63	
	รายการ	จำนวน	รายการ	จำนวน
เหนือ	1,344	1,389.61	52	81.87
ตะวันออกเฉียงเหนือ	1,808	1,925.63	108	94.59
กลาง	1,240	502.00	56	20.53
ตะวันออก	430	378.40	26	29.93
ใต้	557	239.11	23	17.97
ได้ขยายแดน	181	62.85	1	5.1
รวม	5,560	4,497.60	266	250.00

การจ้างแรงงาน ให้พิจารณาจ้างแรงงานตามลำดับ คือ

- 1 เกษตรกรในพื้นที่
- 2 สมาชิกกลุ่มผู้ใช้น้ำของกรมชลประทานในพื้นที่ดำเนินโครงการ
- 3 ประชาชน และผู้ใช้แรงงานทั่วไป ในพื้นที่
- 4 หากแรงงานที่ต้องการในพื้นที่เป้าหมายมีไม่เพียงพอ ให้พิจารณาจ้างเกษตรกร/แรงงานในพื้นที่ใกล้เคียงจากหมู่บ้าน ตำบล อำเภอ จังหวัด และลุ่มน้ำ ตามลำดับ



รายละเอียดแผนการดำเนินงานโครงการจ้างแรงงานในปีงบประมาณ 2563 จำแนกตามภูมิภาค ดังนี้



กรมชลประทาน



สรุปผลการจ้างแรงงาน งบ พ.ร.บ. และ งบประมาณรายจ่ายงบกลางๆ

ข้อมูลจากระบบติดตาม Online ณ วันที่ 29 พ.ค. 63

ลักษณะการดำเนินงาน
กรมชลประทาน ดำเนินการตามนโยบายการช่วยเหลือเกษตรกรชาวไร่น้ำและโครงการพัฒนาและโครงการสร้างแหล่งน้ำเพื่อชุมชน แก้มลิง การจัดการคุณภาพน้ำและโครงการป้องกันและบรรเทาภัยจากน้ำ โดยดำเนินการจ้างแรงงานทั่วทุกภาคของประเทศ ซึ่งปัจจุบันกรมชลประทานมีการจ้างแรงงานในงบประมาณ พ.ศ. 2563 แล้วงบประมาณ จำนวน 765.20 ล้านบาท จ้างแรงงานทั้งสิ้น 49,961 คน มีรายละเอียด ดังนี้

งบเงินก่อสร้าง 29,427.36 ล้านบาท	งบเงินก่อสร้าง 2,560.86 ล้านบาท
ประมาณการจ้างแรงงาน 4,247.59 ล้านบาท	ประมาณการจ้างแรงงาน 250.00 ล้านบาท
ผลการเบิกจ่าย 865.71 ล้านบาท	ผลการเบิกจ่าย 13.87 ล้านบาท

งบกลางประจำปี 2563

จังหวัดที่มีการจ้างแรงงาน มากที่สุด 3 ลำดับ คือ

- 1 สขบ.7 = 9,171 คน ค่าจ้าง 104.38 ลบ.
- 2 สขบ.8 = 6,868 คน ค่าจ้าง 142.84 ลบ.
- 3 สขบ.5 = 6,338 คน ค่าจ้าง 105.84 ลบ.

งบประมาณรายจ่ายประจำปี 2563

จังหวัดที่มีการจ้างแรงงาน มากที่สุด 3 ลำดับ คือ

- 1 นครราชสีมา = 3,399 คน ค่าจ้าง 76.68 ลบ.
- 2 อุบลราชธานี = 3,083 คน ค่าจ้าง 48.56 ลบ.
- 3 นครพนม = 3,023 คน ค่าจ้าง 40.58 ลบ.

หมายเหตุ : อัตราค่าแรงงานขั้นต่ำ ณ วันที่ 28 พฤษภาคม 2561 อัตราค่าแรงขั้นต่ำ 377.85 บาท/วัน (กรมชลประทาน)

จำแนกตามสำนัก/กอง

สำนัก	รายจ่ายที่กระทรวง		งบกลางประจำปี 2563					งบประมากรมชลประทาน				
	จำนวนรายการ	โครงการตาม พ.ร.บ. (บาท)	แผน (คน)	ผล (คน)			แผน (บาท)	จำนวน	ร้อยละ	ผล ค่าจ้าง (บาท)	ผล ค่าจ้าง (บาท)	ร้อยละ
				เฉพาะ ลำดับที่ 2.1	ลำดับอื่น ๆ นอกจาก 2.1	รวม						
รวม	5,560	31,988.22	88,838	18,444	37,332	55,776	62.78	4,497.59	879.57	19.56		
สขบ.1	289	1,192.69	5,745	362	3,368	3,730	64.93	364.80	59.47	16.30		
สขบ.2	341	1,408.20	6,276	225	2,439	2,664	42.45	367.52	27.72	7.54		
สขบ.3	240	1,152.12	4,632	532	1,362	1,894	40.89	181.36	25.95	14.31		
สขบ.4	295	1,216.86	3,875	587	1,506	2,093	54.01	232.33	22.90	9.86		
สขบ.5	387	1,751.44	8,351	604	5,734	6,338	75.89	482.48	105.84	21.94		
สขบ.6	381	3,237.49	8,063	2,861	2,247	5,108	63.35	302.64	72.74	24.04		
สขบ.7	582	3,227.07	14,248	7,390	1,781	9,171	64.37	638.05	104.38	16.36		
สขบ.8	431	2,271.73	9,419	1,672	5,196	6,868	72.92	356.58	142.84	40.06		
สขบ.9	425	2,630.70	5,121	475	482	957	18.69	373.86	15.38	4.11		
สขบ.10	392	748.17	2,401	145	1,330	1,475	61.43	105.41	8.89	8.44		
สขบ.11	-	-	-	-	91	91	-	-	1.23	-		
สขบ.12	412	1,618.78	3,278	1,388	2,889	4,277	130.49	90.76	69.60	76.68		
สขบ.13	458	1,019.55	5,259	407	2,873	3,280	62.37	254.73	40.35	15.84		
สขบ.14	174	1,594.62	1,954	500	1,728	2,228	114.02	94.68	41.16	43.48		
สขบ.15	191	359.59	1,272	292	102	394	30.97	48.35	10.36	21.42		
สขบ.16	276	1,172.24	2,780	7	2,021	2,028	72.95	142.17	45.98	32.34		
สขบ.17	181	884.39	1,721	223	973	1,196	69.49	57.65	15.03	26.06		
สคก.	17	200.98	314	20	64	84	26.75	12.10	0.75	6.18		
สจต.	2	1.06	6	-	6	6	100.00	0.36	0.22	62.29		
กทก.	77	5,571.50	3,855	754	1,100	1,854	48.09	381.37	67.30	17.65		
สพชย.	9	729.04	267	-	40	40	14.98	10.69	1.48	13.82		



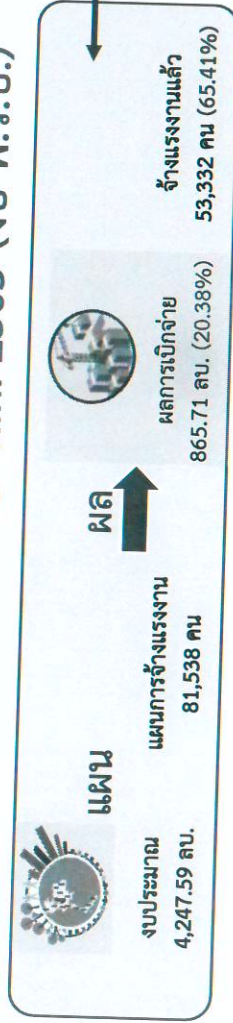
สรุปการจ้างแรงงาน งบประมาณรายจ่ายประจำปี พ.ศ. 2563 (งบ พ.ร.บ.)



ผลการดำเนินงาน

ข้อมูลจากระบบติดตาม Online ณ วันที่ 29 พ.ค. 63

งบประมาณรายจ่ายประจำปี พ.ศ. 2563 (งบ พ.ร.บ.)



สำนักที่มีการจ้างงานมากที่สุด 3 ลำดับ คือ

- 1 สขบ.7 = 7,984 คน ค่าจ้าง 100.08 ล้านบาท
- 2 สขบ.8 = 6,868 คน ค่าจ้าง 142.84 ล้านบาท
- 3 สขบ.5 = 6,315 คน ค่าจ้าง 105.80 ล้านบาท

จังหวัดที่มีการจ้างแรงงาน มากที่สุด 3 ลำดับ คือ

- 1 นครราชสีมา = 3,399 คน ค่าจ้าง 76.68 ล้านบาท
- 2 นครพนม = 2,835 คน ค่าจ้าง 40.56 ล้านบาท
- 3 เชียงใหม่ = 2,756 คน ค่าจ้าง 44.41 ล้านบาท

หมายเหตุ : อัตราค่าแรงงานขั้นต่ำใหม่ ณ วันที่ 28 พฤษภาคม 2561 อัตราค่าแรงขั้นต่ำ 377.85 บาท/วัน (กรมชลประทาน)



จำแนกตาม สำนัก/กอง

การจ้างแรงงานเกษตรกร

สำนัก	รายการที่มีการจ้างแรงงาน		แผน (คน)	ผล (คน)			แผน ค่าจ้าง (บาท)	ผล ค่าจ้าง (บาท)	ร้อยละ
	จำนวนรายการ	งบประมาณ พ.ร.บ. (บาท)		เฉพาะลำดับที่ 2.1	ลำดับอื่น ๆ	รวม			
รวม	5,294	29,427.36	81,538	17,012	36,320	53,332	4,247.59	865.71	20.38
สขบ. 1	287	1,130.55	5,519	362	3,190	3,552	357.13	56.74	15.89
สขบ. 2	310	1,152.25	5,490	225	2,359	2,584	340.79	27.39	8.04
สขบ. 3	222	679.61	3,243	453	1,174	1,627	134.11	25.82	19.26
สขบ. 4	295	1,216.86	3,875	587	1,506	2,093	232.33	22.90	9.86
สขบ. 5	343	1,648.95	8,050	604	5,711	6,315	472.24	105.80	22.40
สขบ. 6	361	2,891.09	7,044	2,731	2,170	4,901	268.00	69.51	25.94
สขบ. 7	551	2,788.41	12,958	6,439	1,545	7,984	594.19	100.08	16.84
สขบ. 8	418	2,213.36	9,247	1,672	5,196	6,868	350.74	142.84	40.73
สขบ. 9	403	2,373.72	4,365	305	482	787	348.17	15.23	4.37
สขบ. 10	379	624.73	2,038	124	1,286	1,410	93.06	8.89	9.56
สขบ. 11	-	-	-	-	91	91	-	1.23	-
สขบ. 12	408	1,595.82	3,210	1,388	2,889	4,277	88.47	69.60	78.68
สขบ. 13	451	1,004.56	5,212	407	2,808	3,215	253.14	39.82	15.73
สขบ. 14	128	1,425.80	1,458	434	1,607	2,041	77.81	38.92	50.02
สขบ. 15	184	320.37	1,157	292	102	394	44.43	10.36	23.31
สขบ. 16	276	1,172.24	2,780	7	2,021	2,028	142.17	45.98	32.34
สขบ. 17	180	881.26	1,712	223	973	1,196	57.34	15.03	26.20
สคค.	10	6.16	51	5	64	69	1.38	0.57	41.03
สจค.	2	1.06	6	-	6	6	0.36	0.22	62.29
กทค.	77	5,571.50	3,855	754	1,100	1,854	381.37	67.30	17.65
สพค.	9	729.04	267	-	40	40	10.69	1.48	13.82

รวมชลประทาน

สรุปการจ้างแรงงาน

งบประมาณรายจ่ายงบกลาง ปี พ.ศ. 2563 ตามมาตรการด้านงบประมาณเพื่อบรรเทาผลกระทบจากสถานการณ์การระบาดของโรคติดเชื้อไวรัสโคโรนา 2019 (COVID-19) และสถานการณ์ภัยแล้ง



กรมสวัสดิการและคุ้มครองแรงงาน

ผลการดำเนินงาน

ข้อมูลจากระบบติดตาม Online ณ วันที่ 29 พ.ค. 63

งบประมาณรายจ่ายงบกลาง ปี พ.ศ. 2563



แผน

งบประมาณ
250.00 ลบ.
แผนการจ้างแรงงาน
7,300 คน



ผล

ผลการเบิกจ่าย
13.87 ลบ. (5.55%)
จ้างแรงงานแล้ว
2,444 คน (33.48%)

สถานที่ที่มีการจ้างแรงงานมากที่สุด 3 ลำดับ คือ

- 1 สขป.7 = 1,187 คน ค่าจ้าง 4.30 ลบ.
- 2 สขป.3 = 267 คน ค่าจ้าง 0.13 ลบ.
- 3 สขป.6 = 207คน ค่าจ้าง 3.23 ลบ.

จังหวัดที่มีการจ้างแรงงาน มากที่สุด 3 ลำดับ คือ

- 1 อุดรธานี = 542 คน ค่าจ้าง 0.90 ลบ.
- 2 อ่างทอง = 457 คน ค่าจ้าง 2.92 ลบ.
- 3 พิจิตร = 267 คน ค่าจ้าง 0.13 ลบ.

หมายเหตุ : อัตราค่าแรงงานขั้นต่ำใหม่ ณ วันที่ 28 พฤษภาคม 2561 อัตราค่าแรงขั้นต่ำ 377.85 บาท/วัน (กรมชลประทาน)

จำแนกตาม สำนัก/กอง

สำนัก	รายการที่มีการจ้าง		การจ้างแรงงานภาครัฐ						ร้อยละ	ผล ค่าจ้าง (บาท)	ร้อยละ
	จำนวนรายการ	งบประมาณ	แผน (คน)	สข. (ลบ.)			รวม				
				เฉพาะลำดับที่ 2.1	ลำดับอื่น ๆ	นอกจาก 2.1					
รวม	266	2,560.86	7,300	1,432	1,012	2,444	33.48	250.00	13.87	5.55	
สขป. 1	2	62.14	226	-	178	178	78.77	7.68	2.73	35.63	
สขป. 2	31	255.95	786	-	80	80	10.18	26.73	0.33	1.24	
สขป. 3	18	472.51	1,389	79	188	267	19.22	47.25	0.13	0.27	
สขป. 5	44	102.49	301	-	23	23	7.63	10.25	0.05	0.44	
สขป. 6	20	346.40	1,019	130	77	207	20.32	34.64	3.23	9.33	
สขป. 7	31	438.66	1,290	951	236	1,187	92.02	43.87	4.30	9.80	
สขป. 8	13	58.37	172	-	-	-	-	5.84	-	-	
สขป. 9	22	256.98	756	170	-	170	22.50	25.70	0.15	0.57	
สขป. 10	13	123.44	363	21	44	65	17.91	12.34	-	-	
สขป. 12	4	22.96	68	-	-	-	-	2.30	-	-	
สขป. 13	7	14.98	47	-	65	65	138.86	1.59	0.53	33.26	
สขป. 14	46	168.82	496	66	121	187	37.70	16.87	2.24	13.27	
สขป. 15	7	39.21	115	-	-	-	-	3.92	-	-	
สขป. 17	1	3.13	9	-	-	-	-	0.31	-	-	
สคก.	7	194.82	263	15	-	15	5.70	10.71	0.18	1.69	

ภาพรวมการจ้างแรงงาน

งบประมาณรายจ่ายประจำปี พ.ศ. 2563 (งบ พ.ร.บ.) และ งบประมาณรายจ่ายงบกลาง ปี พ.ศ. 2563
ตามมาตรการด้านงบประมาณเพื่อบรรเทาผลกระทบจากสถานการณ์การระบาดของโรคติดเชื้อไวรัสโคโรนา 2019 (COVID-19) และสถานการณ์ภัยแล้ง
จำแนกตามสำนัก/กอง

สำนัก	รายการที่มีการจ้างแรงงาน		การจ้างแรงงานเกษตรกร							
	จำนวน รายการ	งบประมาณ โครงการตาม พ.ร.บ. (บาท)	แผน (คน)	ผล (คน)				แผน ค่าจ้าง (บาท)	ผล ค่าจ้าง(บาท)	ร้อยละ
				เฉพาะ ลำดับที่ 2.1	ลำดับอื่น ๆ นอกจาก 2.1	รวม	ร้อยละ			
รวม	5,560	31,988,219,500	88,838	18,444	37,332	55,776	62.78	4,497,594,648	879,573,052	19.56
สำนักงานชลประทานที่ 1	289	1,192,692,900	5,745	362	3,368	3,730	64.93	364,804,772	59,471,356	16.30
สำนักงานชลประทานที่ 2	341	1,408,200,700	6,276	225	2,439	2,664	42.45	367,519,639	27,723,665	7.54
สำนักงานชลประทานที่ 3	240	1,152,115,100	4,632	532	1,362	1,894	40.89	181,356,471	25,951,947	14.31
สำนักงานชลประทานที่ 4	295	1,216,859,800	3,875	587	1,506	2,093	54.01	232,330,506	22,898,277	9.86
สำนักงานชลประทานที่ 5	387	1,751,437,000	8,351	604	5,734	6,338	75.89	482,484,194	105,844,440	21.94
สำนักงานชลประทานที่ 6	381	3,237,494,500	8,063	2,861	2,247	5,108	63.35	302,637,310	72,742,203	24.04
สำนักงานชลประทานที่ 7	582	3,227,066,400	14,248	7,390	1,781	9,171	64.37	638,053,452	104,378,239	16.36
สำนักงานชลประทานที่ 8	431	2,271,729,700	9,419	1,672	5,196	6,868	72.92	356,578,759	142,840,262	40.06
สำนักงานชลประทานที่ 9	425	2,630,700,300	5,121	475	482	957	18.69	373,863,590	15,377,079	4.11
สำนักงานชลประทานที่ 10	392	748,165,900	2,401	145	1,330	1,475	61.43	105,407,113	8,894,344	8.44
สำนักงานชลประทานที่ 11	-	-	-	-	91	91	-	-	1,230,350	-
สำนักงานชลประทานที่ 12	412	1,618,780,900	3,278	1,388	2,889	4,277	130.49	90,763,022	69,601,216	76.68
สำนักงานชลประทานที่ 13	458	1,019,549,300	5,259	407	2,873	3,280	62.37	254,728,716	40,347,613	15.84
สำนักงานชลประทานที่ 14	174	1,594,618,900	1,954	500	1,728	2,228	114.02	94,682,913	41,164,259	43.48
สำนักงานชลประทานที่ 15	191	359,587,300	1,272	292	102	394	30.97	48,347,639	10,357,037	21.42
สำนักงานชลประทานที่ 16	276	1,172,239,600	2,780	7	2,021	2,028	72.95	142,167,685	45,976,787	32.34
สำนักงานชลประทานที่ 17	181	884,394,300	1,721	223	973	1,196	69.49	57,651,674	15,025,378	26.06
สำนักเครื่องจักรกล	17	200,980,700	314	20	64	84	26.75	12,095,552	748,051	6.18
สำนักงานจัดรูปที่ดินกลาง	2	1,063,600	6	-	6	6	100.00	355,600	221,491	62.29
สำนักพัฒนาแหล่งน้ำขนาดกลาง	77	5,571,499,500	3,855	754	1,100	1,854	48.09	381,365,077	67,301,558	17.65
สำนักพัฒนาแหล่งน้ำขนาดใหญ่	9	729,043,100	267	-	40	40	14.98	10,692,672	1,477,500	13.82

ภาพรวมการจ้างแรงงาน

งบประมาณรายจ่ายประจำปี พ.ศ. 2563 (งบ พ.ร.บ.) และ งบประมาณรายจ่ายงบกลาง ปี พ.ศ. 2563

ตามมาตรการด้านงบประมาณเพื่อบรรเทาผลกระทบจากสถานการณ์การระบาดของโรคติดเชื้อไวรัสโคโรนา 2019 (COVID-19) และสถานการณ์ภัยแล้ง

จำแนกตามสำนัก/กอง

สำนัก	รายการที่มีการจ้างแรงงาน			การจ้างแรงงานเกษตรกร						
	จำนวน รายการ	งบประมาณ โครงการตาม พ.ร.บ. (บาท)	แผน (คน)	ผล (คน)				แผน ค่าจ้าง (บาท)	ผล ค่าจ้าง(บาท)	ร้อยละ
				เฉพาะ ลำดับที่ 2.1	ลำดับอื่น ๆ นอกจาก 2.1	รวม	ร้อยละ			
รวม	5,560	31,988,219,500	88,838	18,444	37,332	55,776	62.78	4,497,594,648	879,573,052	19.56
สำนักงานชลประทานที่ 1	289	1,192,692,900	5,745	362	3,368	3,730	64.93	364,804,772	59,471,356	16.30
เชียงใหม่	227	909,586,900	4,467	362	2,567	2,929	65.57	303,373,348	47,096,781	15.52
แม่ฮ่องสอน	22	145,050,000	655	-	415	415	63.36	36,335,724	5,643,553	15.53
ลำพูน	40	138,056,000	623	-	386	386	61.96	25,095,700	6,731,022	26.82
สำนักงานชลประทานที่ 2	341	1,408,200,700	6,276	225	2,439	2,664	42.45	367,519,639	27,723,665	7.54
เชียงราย	130	445,669,600	1,460	149	765	914	62.59	140,289,187	24,756	0.02
น่าน	26	126,575,700	586	38	215	253	43.14	35,863,009	1,866,750	5.21
พะเยา	60	434,255,900	1,959	-	72	72	3.68	67,683,038	261,857	0.39
ลำปาง	125	401,699,500	2,271	38	1,387	1,425	62.76	123,684,405	25,570,302	20.67
สำนักงานชลประทานที่ 3	240	1,152,115,100	4,632	532	1,362	1,894	40.89	181,356,471	25,951,947	14.31
นครสวรรค์	14	151,065,000	496	15	21	36	7.26	16,625,740	352,001	2.12
พิจิตร	63	360,121,900	1,623	179	465	644	39.69	48,414,377	128,847	0.27
พิษณุโลก	126	460,456,500	1,871	78	388	466	24.90	80,439,098	10,041,490	12.48
สุโขทัย	3	3,300,000	13	-	-	-	-	389,500	-	-
อุตรดิตถ์	34	177,171,700	629	260	488	748	118.83	35,487,757	15,429,609	43.48
สำนักงานชลประทานที่ 4	295	1,216,859,800	3,875	587	1,506	2,093	54.01	232,330,506	22,898,277	9.86
กำแพงเพชร	63	344,539,100	876	587	-	587	67.01	49,017,390	6,490,715	13.24
ตาก	62	198,504,000	835	-	464	464	55.55	48,793,126	4,009,014	8.22
นครสวรรค์	4	4,700,000	21	-	-	-	-	1,031,531	-	-
แพร่	109	298,446,900	1,681	-	705	705	41.94	91,930,249	4,527,682	4.93
สุโขทัย	57	370,669,800	462	-	337	337	72.94	41,558,210	7,870,866	18.94
สำนักงานชลประทานที่ 5	387	1,751,437,000	8,351	604	5,734	6,338	75.89	482,484,194	105,844,440	21.94
บึงกาฬ	15	101,472,400	416	23	243	266	63.96	30,381,904	1,667,958	5.49
เลย	46	276,226,400	1,085	-	679	679	62.56	76,119,296	19,700,841	25.88
สกลนคร	148	413,805,400	2,375	136	2,309	2,445	102.96	113,652,695	46,023,433	40.49
หนองคาย	32	222,318,100	804	360	204	564	70.12	66,803,681	9,452,611	14.15
หนองบัวลำภู	37	171,964,600	890	85	179	264	29.67	48,373,637	2,142,618	4.43
อุดรธานี	109	565,650,100	2,781	-	2,120	2,120	76.23	147,152,982	26,856,979	18.25
สำนักงานชลประทานที่ 6	381	3,237,494,500	8,063	2,861	2,247	5,108	63.35	302,637,310	72,742,203	24.04
กาฬสินธุ์	79	519,462,400	2,387	631	393	1,024	42.89	85,231,208	18,596,578	21.82
ขอนแก่น	74	750,817,800	1,590	834	196	1,030	64.80	57,230,245	11,320,577	19.78
ชัยภูมิ	64	701,631,900	1,776	174	755	929	52.32	66,428,649	13,071,791	19.68
นครราชสีมา	5	3,100,000	45	-	33	33	73.33	734,150	313,534	42.71
มหาสารคาม	66	314,755,600	888	373	538	911	102.63	32,624,096	12,927,417	39.63
ร้อยเอ็ด	93	947,726,800	1,378	849	332	1,181	85.71	60,388,962	16,512,306	27.34
สำนักงานชลประทานที่ 7	582	3,227,066,400	14,248	7,390	1,781	9,171	64.37	638,053,452	104,378,239	16.36
นครพนม	155	538,418,800	3,399	2,710	313	3,023	88.94	125,106,327	40,584,110	32.44
มุกดาหาร	65	316,819,000	1,087	201	-	201	18.50	58,207,091	-	-
ยโสธร	96	582,969,600	2,092	1,299	212	1,511	72.22	121,087,167	17,380,248	14.35
ร้อยเอ็ด	3	98,700,000	154	-	125	125	80.99	9,373,800	1,560,441	16.65

สำนัก	รายการที่มีการจ้างแรงงาน		การจ้างแรงงานเกษตรกร							
	จำนวน รายการ	งบประมาณ โครงการตาม พ.ร.บ. (บาท)	แผน (คน)	ผล (คน)				แผน ค่าจ้าง (บาท)	ผล ค่าจ้าง(บาท)	ร้อยละ
				เฉพาะ ลำดับที่ 2.1	ลำดับอื่น ๆ นอกจาก 2.1	รวม	ร้อยละ			
สกลนคร	16	12,950,000	101	86	-	86	85.15	4,188,989	3,934,337	93.92
อำนาจเจริญ	50	525,888,200	1,942	930	554	1,484	76.40	99,063,960	11,899,714	12.01
อุบลราชธานี	197	1,151,320,800	5,473	2,164	577	2,741	50.09	221,026,118	29,019,390	13.13
สำนักงานชลประทานที่ 8	431	2,271,729,700	9,419	1,672	5,196	6,868	72.92	356,578,759	142,840,262	40.06
นครราชสีมา	193	746,261,800	2,528	396	2,970	3,366	133.16	125,074,127	76,362,544	61.05
บุรีรัมย์	110	884,377,500	3,846	261	647	908	23.61	109,017,875	20,757,142	19.04
ร้อยเอ็ด	1	2,000,000	1	-	-	-	-	29,400	-	-
ศรีสะเกษ	81	473,886,600	1,183	71	1,349	1,420	120.05	82,132,074	21,010,423	25.58
สุรินทร์	46	165,203,800	1,861	944	230	1,174	63.08	40,325,283	24,710,153	61.28
สำนักงานชลประทานที่ 9	425	2,630,700,300	5,121	475	482	957	18.69	373,863,590	15,377,079	4.11
จันทบุรี	33	86,141,100	318	-	-	-	-	16,371,310	3,017,173	18.43
ฉะเชิงเทรา	114	275,931,300	836	-	132	132	15.78	34,706,520	1,640,915	4.73
ชลบุรี	39	504,067,100	658	-	9	9	1.37	61,346,752	16,791	0.03
ตราด	20	207,056,000	382	-	-	-	-	33,625,974	-	-
นครนายก	101	530,225,200	1,069	475	171	646	60.46	60,766,109	8,302,171	13.66
ปราจีนบุรี	52	112,446,000	297	-	-	-	-	20,959,286	-	-
ระยอง	46	618,048,800	748	-	170	170	22.73	90,826,599	2,400,028	2.64
สระแก้ว	20	296,784,800	812	-	-	-	-	55,261,040	-	-
สำนักงานชลประทานที่ 10	392	748,165,900	2,401	145	1,330	1,475	61.43	105,407,113	8,894,344	8.44
ชัยนาท	43	85,104,000	120	6	88	94	78.33	4,770,225	897,061	18.81
นครสวรรค์	23	79,677,300	60	8	139	147	245.00	467,524	1,179,215	252.23
พระนครศรีอยุธยา	113	123,783,000	518	3	282	285	55.02	24,362,950	3,151,021	12.93
เพชรบูรณ์	22	46,197,100	103	-	-	-	-	7,748,261	-	-
ลพบุรี	98	290,678,900	985	35	518	553	56.16	42,159,723	2,046,077	4.85
สระบุรี	64	78,574,600	495	75	180	255	51.48	21,400,652	317,752	1.48
สิงห์บุรี	23	38,261,000	103	18	105	123	119.42	3,619,028	1,103,299	30.49
อ่างทอง	6	5,890,000	17	-	18	18	105.88	878,750	199,919	22.75
สำนักงานชลประทานที่ 11	-	-	-	-	91	91	-	-	1,230,350	-
นนทบุรี	-	-	-	-	81	81	-	-	1,230,267	-
ปทุมธานี	-	-	-	-	10	10	-	-	83	-
สำนักงานชลประทานที่ 12	412	1,618,780,900	3,278	1,388	2,889	4,277	130.49	90,763,022	69,601,216	76.68
ชัยนาท	57	165,527,800	327	176	390	566	173.09	8,599,050	3,146,521	36.59
นครสวรรค์	5	4,050,000	72	27	7	34	47.22	974,924	846,267	86.80
พระนครศรีอยุธยา	8	87,493,100	61	22	155	177	290.16	2,415,580	2,459,948	101.84
สิงห์บุรี	37	92,673,200	210	175	328	503	239.13	7,758,919	2,665,371	34.35
สุพรรณบุรี	169	263,633,000	1,203	354	922	1,276	106.05	36,314,223	9,615,299	26.48
อ่างทอง	44	101,769,500	196	183	139	322	164.29	4,911,267	439,419	8.95
อุทัยธานี	92	903,634,300	1,208	451	948	1,399	115.81	29,789,058	50,428,392	169.28
สำนักงานชลประทานที่ 13	458	1,019,549,300	5,259	407	2,873	3,280	62.37	254,728,716	40,347,613	15.84
กาญจนบุรี	124	482,684,700	1,724	210	1,070	1,280	74.25	111,465,207	13,506,132	12.12
นครปฐม	102	131,814,700	1,094	131	416	547	50.00	31,144,700	6,090,872	19.56
เพชรบุรี	18	12,813,300	100	-	88	88	88.00	5,877,740	1,531,683	26.06
ราชบุรี	129	273,948,500	1,425	66	592	658	46.16	74,253,793	8,755,358	11.79
สมุทรสงคราม	27	25,619,000	149	-	142	142	95.30	8,188,000	3,524,002	43.04
สมุทรสาคร	16	22,501,300	147	-	110	110	75.02	4,156,776	1,120,650	26.96

สำนัก	รายการที่มีการจ้างแรงงาน		การจ้างแรงงานเกษตรกร							
	จำนวน รายการ	งบประมาณ โครงการตาม พ.ร.บ. (บาท)	แผน (คน)	ผล (คน)				แผน ค่าจ้าง (บาท)	ผล ค่าจ้าง(บาท)	ร้อยละ
				เฉพาะ ลำดับที่ 2.1	ลำดับอื่น ๆ นอกจาก 2.1	รวม	ร้อยละ			
สุพรรณบุรี	42	70,167,800	620	-	455	455	73.39	19,642,500	5,818,916	29.62
สำนักงานชลประทานที่ 14	174	1,594,618,900	1,954	500	1,728	2,228	114.02	94,682,913	41,164,259	43.48
ชุมพร	38	905,879,600	528	250	567	817	154.79	21,725,825	13,096,980	60.28
ประจวบคีรีขันธ์	85	348,726,300	940	3	589	592	62.98	60,923,458	11,575,126	19.00
เพชรบุรี	19	99,736,400	204	79	100	179	87.83	4,200,936	4,881,164	116.19
ระนอง	32	240,276,600	283	168	472	640	226.54	7,832,694	11,610,990	148.24
สำนักงานชลประทานที่ 15	191	359,587,300	1,272	292	102	394	30.97	48,347,639	10,357,037	21.42
กระบี่	37	161,948,800	434	-	-	-	-	20,870,900	-	-
นครศรีธรรมราช	119	144,457,600	645	292	102	394	61.05	19,858,857	10,357,037	52.15
พังงา	11	7,555,800	61	-	-	-	-	1,618,000	-	-
สุราษฎร์ธานี	24	45,625,100	132	-	-	-	-	5,999,882	-	-
สำนักงานชลประทานที่ 16	276	1,172,239,600	2,780	7	2,021	2,028	72.95	142,167,685	45,976,787	32.34
ตรัง	83	162,548,000	878	-	947	947	107.86	54,803,802	26,501,714	48.36
พัทลุง	55	508,179,000	805	7	629	636	79.01	38,677,986	11,207,184	28.98
สงขลา	121	475,349,000	869	-	445	445	51.21	40,081,778	8,267,888	20.63
สตูล	17	26,163,600	228	-	-	-	-	8,604,118	-	-
สำนักงานชลประทานที่ 17	181	884,394,300	1,721	223	973	1,196	69.49	57,651,674	15,025,378	26.06
นราธิวาส	108	593,110,800	789	67	458	525	66.54	30,809,468	10,513,360	34.12
ปัตตานี	54	205,900,900	631	101	387	488	77.34	20,354,667	2,839,257	13.95
ยะลา	19	85,382,600	301	55	128	183	60.75	6,487,539	1,672,761	25.78
สำนักเครื่องจักรกล	17	200,980,700	314	20	64	84	26.75	12,095,552	748,051	6.18
ฉะเชิงเทรา	4	23,057,000	71	-	-	-	-	2,555,700	-	-
ชลบุรี	1	53,706,300	58	-	-	-	-	1,972,377	-	-
เชียงใหม่			-	-	5	5	-	-	45,032	-
นครนายก			-	5	11	16	-	-	326,284	-
นครศรีธรรมราช	2	13,855,000	41	5	-	5	12.27	1,385,500	60,456	4.36
ประจวบคีรีขันธ์	7	3,711,000	32	-	33	33	103.13	971,000	-	-
พระนครศรีอยุธยา	1	1,600,000	10	-	-	-	-	-	-	-
ระยอง			-	-	15	15	-	-	195,367	-
ลพบุรี	1	350,000	4	-	-	-	-	110,000	-	-
สงขลา	1	104,701,400	98	10	-	10	10.20	5,100,975	120,912	2.37
สำนักงานจัดรูปที่ดินกลาง	2	1,063,600	6	-	6	6	100.00	355,600	221,491	62.29
กาฬสินธุ์	1	63,600	1	-	1	1	100.00	63,600	7,557	11.88
สุราษฎร์ธานี	1	1,000,000	5	-	5	5	100.00	292,000	213,934	73.27
สำนักพัฒนาแหล่งน้ำขนาดกลาง	77	5,571,499,500	3,855	754	1,100	1,854	48.09	381,365,077	67,301,558	17.65
กระบี่	2	160,000,000	45	-	-	-	-	2,261,000	-	-
กาฬสินธุ์	2	40,700,000	16	-	-	-	-	722,500	-	-
กำแพงเพชร	1	80,000,000	15	-	-	-	-	1,726,289	-	-
ขอนแก่น	3	270,000,000	90	-	-	-	-	5,638,000	-	-
ชัยภูมิ	6	678,323,400	142	-	-	-	-	9,521,135	-	-
เขียงราย	2	102,613,500	295	45	48	93	31.53	28,770,369	9,686,868	33.67
ตรัง	1	1,365,000	10	-	-	-	-	1,200,000	-	-
ตาก	2	64,814,000	15	-	-	-	-	494,984	-	-
นครราชสีมา	1	80,000,000	30	-	-	-	-	2,380,455	-	-
นครศรีธรรมราช	5	353,857,900	120	-	-	-	-	6,031,000	-	-

สำนัก	รายการที่มีการจ้างแรงงาน		การจ้างแรงงานเกษตรกร							
	จำนวนรายการ	งบประมาณโครงการตาม พ.ร.บ. (บาท)	แมน (คน)	ผล (คน)				แมน ค่าจ้าง (บาท)	ผล ค่าจ้าง(บาท)	ร้อยละ
				เฉพาะลำดับที่ 2.1	ลำดับอื่น ๆ นอกจาก 2.1	รวม	ร้อยละ			
นครสวรรค์	2	82,622,500	20	-	-	-	-	-	-	-
น่าน	2	174,556,700	100	34	15	49	49.00	7,251,616	2,557,077	35.26
พระนครศรีอยุธยา	1	133,000,000	10	-	-	-	-	270,000	-	-
พะเยา	4	201,802,000	409	103	204	307	75.06	32,716,212	5,651,835	17.28
พัทลุง	2	150,000,000	30	-	-	-	-	1,500,000	-	-
พิจิตร	1	70,000,000	15	-	-	-	-	-	-	-
พิษณุโลก	1	100,000,000	20	-	-	-	-	-	-	-
เพชรบูรณ์	6	351,221,800	480	350	110	460	95.83	69,475,000	8,653,743	12.46
มุกดาหาร	1	3,451,000	20	-	30	30	150.00	1,720,755	745,444	43.32
ยโสธร	1	65,000,000	200	-	256	256	128.00	19,500,000	8,474,385	43.46
ยะลา	1	100,000,000	10	-	-	-	-	500,000	-	-
ลพบุรี	1	84,223,700	100	70	30	100	100.00	22,000,000	1,081,064	4.91
ลำปาง	6	435,033,000	628	56	126	182	28.98	53,246,313	10,507,282	19.73
เลย	2	135,000,000	163	-	-	-	-	21,999,568	-	-
ศรีสะเกษ	2	120,000,000	40	-	-	-	-	3,173,940	-	-
สกลนคร	1	70,000,000	100	-	-	-	-	17,780,000	-	-
สงขลา	4	338,850,000	45	-	-	-	-	2,250,000	-	-
สุโขทัย	2	180,000,000	45	31	4	35	77.78	4,350,000	399,266	9.18
สุพรรณบุรี	5	492,800,000	50	-	-	-	-	1,345,000	-	-
สุรินทร์	1	40,000,000	20	-	-	-	-	1,586,970	-	-
หนองคาย	1	118,000,000	7	-	-	-	-	397,000	-	-
อุดรธานี	1	80,000,000	8	-	-	-	-	465,472	-	-
อุบลราชธานี	4	214,265,000	557	65	277	342	61.40	61,091,500	19,544,594	31.99
สำนักพัฒนาแหล่งน้ำขนาดใหญ่	9	729,043,100	267	-	40	40	14.98	10,692,672	1,477,500	13.82
เชียงใหม่	2	195,000,000	16	-	-	-	-	725,472	-	-
สุราษฎร์ธานี	2	82,638,000	40	-	40	40	100.00	4,100,000	-	-
อุตรดิตถ์	5	451,405,100	211	-	-	-	-	5,867,200	1,477,500	25.18

ภาพรวมการจ้างแรงงาน

งบประมาณรายจ่ายประจำปี พ.ศ. 2563 (งบ พ.ร.บ.) และ งบประมาณรายจ่ายงบกลาง ปี พ.ศ. 2563

ตามมาตรการด้านงบประมาณเพื่อบรรเทาผลกระทบจากสถานการณ์การระบาดของโรคติดเชื้อไวรัสโคโรนา 2019 (COVID-19) และสถานการณ์ภัยแล้ง
จำแนกตามจังหวัด

สำนัก	รายการที่มีการจ้างแรงงาน			การจ้างแรงงานเกษตรกร						
	จำนวน รายการ	งบประมาณ โครงการตาม พ.ร.บ. (บาท)	แผน (คน)	ผล (คน)				แผน ค่าจ้าง (บาท)	ผล ค่าจ้าง(บาท)	ร้อยละ
				เฉพาะ ลำดับที่ 2.1	ลำดับอื่น ๆ นอกจาก 2.1	รวม	ร้อยละ			
รวม	5,560	31,988,219,500	88,838	18,444	37,332	55,776	62.78	4,497,594,648	879,573,052	19.56
กระบี่	39	321,948,800	479	-	-	-	-	23,131,900	-	-
กาญจนบุรี	124	482,684,700	1,724	210	1,070	1,280	74.25	111,465,207	13,506,132	12.12
กาฬสินธุ์	82	560,226,000	2,404	631	394	1,025	42.63	86,017,308	18,604,135	21.63
กำแพงเพชร	64	424,539,100	891	587	-	587	65.88	50,743,680	6,490,715	12.79
ขอนแก่น	77	1,020,817,800	1,680	834	196	1,030	61.32	62,868,245	11,320,577	18.01
จันทบุรี	33	86,141,100	318	-	-	-	-	16,371,310	3,017,173	18.43
ฉะเชิงเทรา	118	298,988,300	908	-	132	132	14.54	37,262,220	1,640,915	4.40
ชลบุรี	40	557,773,400	716	-	9	9	1.26	63,319,129	16,791	0.03
ชัยนาท	100	250,631,800	447	182	478	660	147.65	13,369,275	4,043,582	30.25
ชัยภูมิ	70	1,379,955,300	1,918	174	755	929	48.45	75,949,784	13,071,791	17.21
ชุมพร	38	905,879,600	528	250	567	817	154.79	21,725,825	13,096,980	60.28
เชียงราย	132	548,283,100	1,755	194	813	1,007	57.37	169,059,556	9,711,623	5.74
เชียงใหม่	229	1,104,586,900	4,483	362	2,572	2,934	65.45	304,098,820	47,141,814	15.50
ตรัง	84	163,913,000	888	-	947	947	106.64	56,003,802	26,501,714	47.32
ตราด	20	207,056,000	382	-	-	-	-	33,625,974	-	-
ตาก	64	263,318,000	850	-	464	464	54.57	49,288,110	4,009,014	8.13
นครนายก	101	530,225,200	1,069	480	182	662	61.95	60,766,109	8,628,455	14.20
นครปฐม	102	131,814,700	1,094	131	416	547	50.00	31,144,700	6,090,872	19.56
นครพนม	155	538,418,800	3,399	2,710	313	3,023	88.94	125,106,327	40,584,110	32.44
นครราชสีมา	199	829,361,800	2,603	396	3,003	3,399	130.60	128,188,732	76,676,078	59.81
นครศรีธรรมราช	126	512,170,500	806	297	102	399	49.50	27,275,357	10,417,493	38.19
นครสวรรค์	48	322,114,800	669	50	167	217	32.43	19,099,718	2,377,483	12.45
นนทบุรี	-	-	-	-	81	81	-	-	1,230,267	-
นราธิวาส	108	593,110,800	789	67	458	525	66.54	30,809,468	10,513,360	34.12
น่าน	28	301,132,400	686	72	230	302	43.99	43,114,625	4,423,827	10.26
บึงกาฬ	15	101,472,400	416	23	243	266	63.96	30,381,904	1,667,958	5.49
บุรีรัมย์	110	884,377,500	3,846	261	647	908	23.61	109,017,875	20,757,142	19.04
ปทุมธานี	-	-	-	-	10	10	-	-	-	-
ประจวบคีรีขันธ์	92	352,437,300	972	3	622	625	64.30	61,894,458	11,575,126	18.70
ปราจีนบุรี	52	112,446,000	297	-	-	-	-	20,959,286	-	-
ปัตตานี	54	205,900,900	631	101	387	488	77.34	20,354,667	2,839,257	13.95
พระนครศรีอยุธยา	123	345,876,100	599	25	437	462	77.13	27,048,530	5,610,969	20.74
พะเยา	64	636,057,900	2,368	103	276	379	16.01	100,399,250	5,913,692	5.89
พังงา	11	7,555,800	61	-	-	-	-	1,618,000	-	-
พัทลุง	57	658,179,000	835	7	629	636	76.17	40,177,986	11,207,184	27.89
พิจิตร	64	430,121,900	1,638	179	465	644	39.32	48,414,377	128,847	0.27
พิษณุโลก	127	560,456,500	1,891	78	388	466	24.64	80,439,098	10,041,490	12.48
เพชรบุรี	37	112,549,700	304	79	188	267	87.88	10,078,676	6,412,847	63.63
เพชรบูรณ์	28	397,418,900	583	350	110	460	78.92	77,223,261	8,653,743	11.21

สำนัก	รายการที่มีการจ้างแรงงาน			การจ้างแรงงานเกษตรกร						
	จำนวนรายการ	งบประมาณโครงการตาม พ.ร.บ. (บาท)	แผน (คน)	ผล (คน)				แมน ค่าจ้าง (บาท)	ผล ค่าจ้าง(บาท)	ร้อยละ
				เฉพาะลำดับที่ 2.1	ลำดับอื่น ๆ นอกจาก 2.1	รวม	ร้อยละ			
แพร์	109	298,446,900	1,681	-	705	705	41.94	91,930,249	4,527,682	4.93
มหาสารคาม	66	314,755,600	888	373	538	911	102.63	32,624,096	12,927,417	39.63
มุกดาหาร	66	320,270,000	1,107	201	30	231	20.87	59,927,846	745,444	1.24
แม่ฮ่องสอน	22	145,050,000	655	-	415	415	63.36	36,335,724	5,643,553	15.53
ยโสธร	97	647,969,600	2,292	1,299	468	1,767	77.08	140,587,167	25,854,632	18.39
ยะลา	20	185,382,600	311	55	128	183	58.80	6,987,539	1,672,761	23.94
ร้อยเอ็ด	97	1,048,426,800	1,533	849	457	1,306	85.18	69,792,162	18,072,747	25.90
ระนอง	32	240,276,600	283	168	472	640	226.54	7,832,694	11,610,990	148.24
ระยอง	46	618,048,800	748	-	185	185	24.73	90,826,599	2,595,395	2.86
ราชบุรี	129	273,948,500	1,425	66	592	658	46.16	74,253,793	8,755,358	11.79
ลพบุรี	100	375,252,600	1,089	105	548	653	59.98	64,269,723	3,127,141	4.87
ลำปาง	131	836,732,500	2,899	94	1,513	1,607	55.44	176,930,718	36,077,585	20.39
ลำพูน	40	138,056,000	623	-	386	386	61.96	25,095,700	6,731,022	26.82
เลย	48	411,226,400	1,248	-	679	679	54.39	98,118,864	19,700,841	20.08
ศรีสะเกษ	83	593,886,600	1,223	71	1,349	1,420	116.12	85,306,014	21,010,423	24.63
สกลนคร	165	496,755,400	2,576	222	2,309	2,531	98.27	135,621,684	49,957,770	36.84
สงขลา	126	918,900,400	1,012	10	445	455	44.96	47,432,753	8,388,800	17.69
สตูล	17	26,163,600	228	-	-	-	-	8,604,118	-	-
สมุทรสงคราม	27	25,619,000	149	-	142	142	95.30	8,188,000	3,524,002	43.04
สมุทรสาคร	16	22,501,300	147	-	110	110	75.02	4,156,776	1,120,650	26.96
สระแก้ว	20	296,784,800	812	-	-	-	-	55,261,040	-	-
สระบุรี	64	78,574,600	495	75	180	255	51.48	21,400,652	317,752	1.48
สิงห์บุรี	60	130,934,200	313	193	433	626	199.78	11,377,947	3,768,669	33.12
สุโขทัย	62	553,969,800	520	31	341	372	71.54	46,297,710	8,270,132	17.86
สุพรรณบุรี	216	826,600,800	1,873	354	1,377	1,731	92.41	57,301,723	15,434,215	26.93
สุราษฎร์ธานี	27	129,263,100	177	-	45	45	25.43	10,391,882	213,934	2.06
สุรินทร์	47	205,203,800	1,881	944	230	1,174	62.41	41,912,253	24,710,153	58.96
หนองคาย	33	340,318,100	811	360	204	564	69.51	67,200,681	9,452,611	14.07
หนองบัวลำภู	37	171,964,600	890	85	179	264	29.67	48,373,637	2,142,618	4.43
อ่างทอง	50	107,659,500	213	183	157	340	159.62	5,790,017	639,338	11.04
อำนาจเจริญ	50	525,888,200	1,942	930	554	1,484	76.40	99,063,960	11,899,714	12.01
อุดรธานี	110	645,650,100	2,789	-	2,120	2,120	76.01	147,618,454	26,856,979	18.19
อุดรดิตถ์	39	628,576,800	840	260	488	748	89.00	41,354,957	16,907,109	40.88
อุทัยธานี	92	903,634,300	1,208	451	948	1,399	115.81	29,789,058	50,428,392	169.28
อุบลราชธานี	201	1,365,585,800	6030	2,229	854	3,083	51.13	282,117,618	48,563,984	17.21

สรุปการจ้างแรงงาน
งบประมาณรายจ่ายประจำปี พ.ศ. 2563 (งบ พ.ร.บ.)
จำแนกตามสำนัก/กอง

สำนัก	รายการที่มีการจ้างแรงงาน		การจ้างแรงงานเกษตรกร							
	จำนวน รายการ	งบประมาณ โครงการตาม พ.ร.บ. (บาท)	แผน (คน)	ผล (คน)				แผน ค่าจ้าง (บาท)	ผล ค่าจ้าง (บาท)	ร้อยละ
				เฉพาะ ลำดับที่ 2.1	ลำดับอื่น ๆ นอกจาก 2.1	รวม	ร้อยละ			
รวม	5,294	29,427,355,700	81,538	17,012	36,320	53,332	65.41	4,247,594,648	865,705,721	20.38
สำนักงานชลประทานที่ 1	287	1,130,551,200	5,519	362	3,190	3,552	64.36	357,129,509	56,736,695	15.89
สำนักงานชลประทานที่ 2	310	1,152,252,800	5,490	225	2,359	2,584	47.07	340,785,706	27,391,481	8.04
สำนักงานชลประทานที่ 3	222	679,609,000	3,243	453	1,174	1,627	50.17	134,105,861	25,823,100	19.26
สำนักงานชลประทานที่ 4	295	1,216,859,800	3,875	587	1,506	2,093	54.01	232,330,506	22,898,277	9.86
สำนักงานชลประทานที่ 5	343	1,648,951,800	8,050	604	5,711	6,315	78.45	472,235,674	105,799,386	22.40
สำนักงานชลประทานที่ 6	361	2,891,093,400	7,044	2,731	2,170	4,901	69.57	267,997,200	69,510,830	25.94
สำนักงานชลประทานที่ 7	551	2,788,410,300	12,958	6,439	1,545	7,984	61.61	594,187,842	100,080,053	16.84
สำนักงานชลประทานที่ 8	418	2,213,358,600	9,247	1,672	5,196	6,868	74.27	350,741,649	142,840,262	40.73
สำนักงานชลประทานที่ 9	403	2,373,720,000	4,365	305	482	787	18.03	348,165,560	15,230,154	4.37
สำนักงานชลประทานที่ 10	379	624,729,900	2,038	124	1,286	1,410	69.19	93,063,513	8,894,344	9.56
สำนักงานชลประทานที่ 11	-	-	-	-	91	91	-	-	1,230,350	-
สำนักงานชลประทานที่ 12	408	1,595,816,300	3,210	1,388	2,889	4,277	133.24	88,466,562	69,601,216	78.68
สำนักงานชลประทานที่ 13	451	1,004,564,900	5,212	407	2,808	3,215	61.68	253,136,930	39,818,259	15.73
สำนักงานชลประทานที่ 14	128	1,425,795,300	1,458	434	1,607	2,041	139.99	77,813,097	38,924,879	50.02
สำนักงานชลประทานที่ 15	184	320,373,900	1,157	292	102	394	34.05	44,426,299	10,357,037	23.31
สำนักงานชลประทานที่ 16	276	1,172,239,600	2,780	7	2,021	2,028	72.95	142,167,685	45,976,787	32.34
สำนักงานชลประทานที่ 17	180	881,261,700	1,712	223	973	1,196	69.86	57,338,414	15,025,378	26.20
สำนักเครื่องจักรกล	10	6,161,000	51	5	64	69	135.29	1,381,000	566,683	41.03
สำนักงานจัดรูปที่ดินกลาง	2	1,063,600	6	-	6	6	100.00	355,600	221,491	62.29
สำนักพัฒนาแหล่งน้ำขนาดกลาง	77	5,571,499,500	3,855	754	1,100	1,854	48.09	381,365,077	67,301,558	17.65
สำนักพัฒนาแหล่งน้ำขนาดใหญ่	9	729,043,100	267	-	40	40	14.98	10,692,672	1,477,500	13.82

การจ้างแรงงาน ให้พิจารณาจ้างแรงงานตามลำดับ คือ

2.1 เกษตรกรในพื้นที่

2.2 สมาชิกกลุ่มผู้ใช้น้ำของกรมชลประทานในพื้นที่ดำเนินการ

2.3 ประชาชน และผู้จ้างแรงงานทั่วไป ในพื้นที่

2.4 หากแรงงานที่ต้องการในพื้นที่เป้าหมายไม่มีเพียงพอ ให้พิจารณาจ้างเกษตรกรแรงงานในพื้นที่ใกล้เคียงจากหมู่บ้าน ตำบล อำเภอ จังหวัด และศูนย์ฯ ตามลำดับ

หมายเหตุ : รายการงบประมาณรายจ่ายลงทุนทั้งหมด 8,173 รายการ งบประมาณทั้งสิ้น 60,064,908,800 ล้านบาท

ระยะเวลาการดำเนินโครงการทั้งหมด 646,134 วัน ระยะเวลาการจ้างแรงงานทั้งหมด 586,034 วัน

สรุปรายการจ้างแรงงาน
งบประมาณรายจ่ายประจำปี พ.ศ. 2563 (งบ พ.ร.บ.)
จำแนกตามสำนัก/กอง

สำนัก	รายการที่มีการจ้างแรงงาน		การจ้างแรงงานเกษตรกร							
	จำนวนรายการ	งบประมาณโครงการตาม พ.ร.บ. (บาท)	แผน (คน)	ผล (คน)				แผน ค่าจ้าง (บาท)	ผล ค่าจ้าง(บาท)	ร้อยละ
				เฉพาะลำดับที่ 2.1	ลำดับอื่น ๆ นอกจาก 2.1	รวม	ร้อยละ			
รวม	5,294	29,427,355,700	81,538	17,012	36,320	53,332	65.41	4,247,594,648	865,705,721	20.38
สำนักงานชลประทานที่ 1	287	1,130,551,200	5,519	362	3,190	3,552	64.36	357,129,509	56,736,695	15.89
เชียงใหม่	225	847,445,200	4,241	362	2,389	2,751	64.87	295,698,085	44,362,121	15.00
แม่ฮ่องสอน	22	145,050,000	655	-	415	415	63.36	36,335,724	5,643,553	15.53
ลำพูน	40	138,056,000	623	-	386	386	61.96	25,095,700	6,731,022	26.82
สำนักงานชลประทานที่ 2	310	1,152,252,800	5,490	225	2,359	2,584	47.07	340,785,706	27,391,481	8.04
เชียงราย	112	424,630,700	1,365	149	762	911	66.74	137,046,154	-	-
น่าน	24	113,153,100	547	38	215	253	46.25	34,520,749	1,866,750	5.41
พะเยา	51	218,397,500	1,324	-	72	72	5.44	46,097,198	261,857	0.57
ลำปาง	123	396,071,500	2,254	38	1,310	1,348	59.80	123,121,605	25,262,874	20.52
สำนักงานชลประทานที่ 3	222	679,609,000	3,243	453	1,174	1,627	50.17	134,105,861	25,823,100	19.26
นครสวรรค์	11	28,961,600	137	15	21	36	26.28	4,415,400	352,001	7.97
พิจิตร	57	126,253,000	935	100	277	377	40.32	25,027,487	-	-
พิษณุโลก	118	352,918,700	1,555	78	388	466	29.97	69,685,318	10,041,490	14.41
สุโขทัย	3	3,300,000	13	-	-	-	-	389,500	-	-
อุตรดิตถ์	33	168,175,700	603	260	488	748	124.05	34,588,157	15,429,609	44.61
สำนักงานชลประทานที่ 4	295	1,216,859,800	3,875	587	1,506	2,093	54.01	232,330,506	22,898,277	9.86
กำแพงเพชร	63	344,539,100	876	587	-	587	67.01	49,017,390	6,490,715	13.24
ตาก	62	198,504,000	835	-	464	464	55.55	48,793,126	4,009,014	8.22
นครสวรรค์	4	4,700,000	21	-	-	-	-	1,031,531	-	-
แพร่	109	298,446,900	1,681	-	705	705	41.94	91,930,249	4,527,682	4.93
สุโขทัย	57	370,669,800	462	-	337	337	72.94	41,558,210	7,870,866	18.94
สำนักงานชลประทานที่ 5	343	1,648,951,800	8,050	604	5,711	6,315	78.45	472,235,674	105,799,386	22.40
บึงกาฬ	14	96,744,600	402	23	243	266	66.17	29,909,124	1,667,958	5.58
เลย	39	259,430,000	1,036	-	670	670	64.67	74,439,656	19,669,012	26.42
สกลนคร	126	394,218,400	2,317	136	2,309	2,445	105.52	111,693,995	46,023,433	41.20
หนองคาย	32	222,318,100	804	360	204	564	70.12	66,803,681	9,452,611	14.15
หนองบัวลำภู	31	118,967,000	734	85	179	264	35.97	43,073,877	2,142,618	4.97
อุดรธานี	101	557,273,700	2,757	-	2,106	2,106	76.40	146,315,342	26,843,755	18.35
สำนักงานชลประทานที่ 6	361	2,891,093,400	7,044	2,731	2,170	4,901	69.57	267,997,200	69,510,830	25.94
กาฬสินธุ์	75	470,690,500	2,244	626	351	977	43.54	80,354,018	18,426,546	22.93
ขอนแก่น	67	709,473,600	1,468	834	196	1,030	70.16	53,095,825	11,320,577	21.32
ชัยภูมิ	61	599,429,400	1,475	154	755	909	61.63	56,208,399	12,391,661	22.05
นครราชสีมา	5	3,100,000	45	-	33	33	73.33	734,150	313,534	42.71
มหาสารคาม	64	247,886,000	691	343	538	881	127.50	25,937,136	11,907,222	45.91
ร้อยเอ็ด	89	860,513,900	1,121	774	297	1,071	95.50	51,667,672	15,151,291	29.32
สำนักงานชลประทานที่ 7	551	2,788,410,300	12,958	6,439	1,545	7,984	61.61	594,187,842	100,080,053	16.84

สำนัก	รายการที่มีการจ้างแรงงาน		การจ้างแรงงานเกษตรกร							
	จำนวนรายการ	งบประมาณโครงการตาม พ.ร.บ. (บาท)	แผน (คน)	ผล (คน)				แผน ค่าจ้าง (บาท)	ผล ค่าจ้าง(บาท)	ร้อยละ
				เฉพาะลำดับที่ 2.1	ลำดับอื่น ๆ นอกจาก 2.1	รวม	ร้อยละ			
นครพนม	151	490,161,000	3,257	2,532	303	2,835	87.04	120,280,547	40,562,860	33.72
มุกดาหาร	62	277,504,800	971	201	-	201	20.70	54,275,671	-	-
ยโสธร	88	506,159,100	1,866	1,299	212	1,511	80.95	113,406,117	16,927,700	14.93
ร้อยเอ็ด	3	98,700,000	154	-	125	125	80.99	9,373,800	1,560,441	16.65
สกลนคร	16	12,950,000	101	86	-	86	85.15	4,188,989	3,934,337	93.92
อำนาจเจริญ	42	347,900,000	1,419	699	328	1,027	72.37	81,265,140	8,980,006	11.05
อุบลราชธานี	189	1,055,035,400	5,189	1,622	577	2,199	42.37	211,397,578	28,114,710	13.30
สำนักงานชลประทานที่ 8	418	2,213,358,600	9,247	1,672	5,196	6,868	74.27	350,741,649	142,840,262	40.73
นครราชสีมา	187	728,003,200	2,474	396	2,970	3,366	136.05	123,248,267	76,362,544	61.96
บุรีรัมย์	103	844,265,000	3,729	261	647	908	24.35	105,006,625	20,757,142	19.77
ร้อยเอ็ด	1	2,000,000	1	-	-	-	-	29,400	-	-
ศรีสะเกษ	81	473,886,600	1,183	71	1,349	1,420	120.05	82,132,074	21,010,423	25.58
สุรินทร์	46	165,203,800	1,861	944	230	1,174	63.08	40,325,283	24,710,153	61.28
สำนักงานชลประทานที่ 9	403	2,373,720,000	4,365	305	482	787	18.03	348,165,560	15,230,154	4.37
จันทบุรี	28	60,160,000	242	-	-	-	-	13,773,200	3,017,173	21.91
ฉะเชิงเทรา	110	214,635,700	656	-	132	132	20.12	28,576,960	1,640,915	5.74
ชลบุรี	36	467,983,000	552	-	9	9	1.63	57,738,342	16,791	0.03
ตราด	20	207,056,000	382	-	-	-	-	33,625,974	-	-
นครนายก	93	426,320,600	763	305	171	476	62.39	50,375,649	8,155,246	16.19
ปราจีนบุรี	52	112,446,000	297	-	-	-	-	20,959,286	-	-
ระยอง	46	618,048,800	748	-	170	170	22.73	90,826,599	2,400,028	2.64
สระแก้ว	18	267,069,900	725	-	-	-	-	52,289,550	-	-
สำนักงานชลประทานที่ 10	379	624,729,900	2,038	124	1,286	1,410	69.19	93,063,513	8,894,344	9.56
ชัยนาท	43	85,104,000	120	6	88	94	78.33	4,770,225	897,061	18.81
นครสวรรค์	23	79,677,300	60	8	139	147	245.00	467,524	1,179,215	252.23
พระนครศรีอยุธยา	113	123,783,000	518	3	282	285	55.02	24,362,950	3,151,021	12.93
เพชรบูรณ์	21	41,477,000	89	-	-	-	-	7,276,251	-	-
ลพบุรี	87	190,796,600	691	14	474	488	70.62	32,171,493	2,046,077	6.36
สระบุรี	63	59,741,000	440	75	180	255	57.95	19,517,292	317,752	1.63
สิงห์บุรี	23	38,261,000	103	18	105	123	119.42	3,619,028	1,103,299	30.49
อ่างทอง	6	5,890,000	17	-	18	18	105.88	878,750	199,919	22.75
สำนักงานชลประทานที่ 11	-	-	-	-	91	91	-	-	1,230,350	-
นนทบุรี	-	-	-	-	81	81	-	-	1,230,267	-
ปทุมธานี	-	-	-	-	10	10	-	-	83	-
สำนักงานชลประทานที่ 12	408	1,595,816,300	3,210	1,388	2,889	4,277	133.24	88,466,562	69,601,216	78.68
ชัยนาท	57	165,527,800	327	176	390	566	173.09	8,599,050	3,146,521	36.59
นครสวรรค์	5	4,050,000	72	27	7	34	47.22	974,924	846,267	86.80
พระนครศรีอยุธยา	8	87,493,100	61	22	155	177	290.16	2,415,580	2,459,948	101.84
สิงห์บุรี	34	78,954,000	170	175	328	503	295.88	6,386,999	2,665,371	41.73
สุพรรณบุรี	168	254,387,600	1,176	354	922	1,276	108.50	35,389,683	9,615,299	27.17
อ่างทอง	44	101,769,500	196	183	139	322	164.29	4,911,267	439,419	8.95
อุทัยธานี	92	903,634,300	1,208	451	948	1,399	115.81	29,789,058	50,428,392	169.28

สำนัก	รายการที่มีการจ้างแรงงาน			การจ้างแรงงานเกษตรกร						
	จำนวน รายการ	งบประมาณ โครงการตาม พ.ร.บ. (บาท)	แผน (คน)	ผล (คน)				แผน ค่าจ้าง (บาท)	ผล ค่าจ้าง(บาท)	ร้อยละ
				เฉพาะ ลำดับที่ 2.1	ลำดับอื่น ๆ นอกจาก 2.1	รวม	ร้อยละ			
สำนักงานชลประทานที่ 13	451	1,004,564,900	5,212	407	2,808	3,215	61.68	253,136,930	39,818,259	15.73
กาญจนบุรี	123	482,062,300	1,722	210	1,065	1,275	74.04	111,402,967	13,471,106	12.09
นครปฐม	102	131,814,700	1,094	131	416	547	50.00	31,144,700	6,090,872	19.56
เพชรบุรี	18	12,813,300	100	-	88	88	88.00	5,877,740	1,531,683	26.06
ราชบุรี	126	269,410,800	1,412	66	592	658	46.60	73,800,023	8,755,358	11.86
สมุทรสงคราม	27	25,619,000	149	-	142	142	95.30	8,188,000	3,524,002	43.04
สมุทรสาคร	13	12,677,000	115	-	50	50	43.48	3,081,000	626,323	20.33
สุพรรณบุรี	42	70,167,800	620	-	455	455	73.39	19,642,500	5,818,916	29.62
สำนักงานชลประทานที่ 14	128	1,425,795,300	1,458	434	1,607	2,041	139.99	77,813,097	38,924,879	50.02
ชุมพร	26	800,185,000	217	184	567	751	346.08	11,156,365	10,857,600	97.32
ประจวบคีรีขันธ์	64	315,079,300	841	3	589	592	70.39	57,558,758	11,575,126	20.11
เพชรบุรี	7	88,112,000	170	79	100	179	105.29	3,051,039	4,881,164	159.98
ระนอง	31	222,419,000	230	168	351	519	225.65	6,046,934	11,610,990	192.01
สำนักงานชลประทานที่ 15	184	320,373,900	1,157	292	102	394	34.05	44,426,299	10,357,037	23.31
กระบี่	37	161,948,800	434	-	-	-	-	20,870,900	-	-
นครศรีธรรมราช	115	131,420,300	607	292	102	394	64.91	18,555,127	10,357,037	55.82
พังงา	11	7,555,800	61	-	-	-	-	1,618,000	-	-
สุราษฎร์ธานี	21	19,449,000	55	-	-	-	-	3,382,272	-	-
สำนักงานชลประทานที่ 16	276	1,172,239,600	2,780	7	2,021	2,028	72.95	142,167,685	45,976,787	32.34
ตรัง	83	162,548,000	878	-	947	947	107.86	54,803,802	26,501,714	48.36
พัทลุง	55	508,179,000	805	7	629	636	79.01	38,677,986	11,207,184	28.98
สงขลา	121	475,349,000	869	-	445	445	51.21	40,081,778	8,267,888	20.63
สตูล	17	26,163,600	228	-	-	-	-	8,604,118	-	-
สำนักงานชลประทานที่ 17	180	881,261,700	1,712	223	973	1,196	69.86	57,338,414	15,025,378	26.20
นราธิวาส	108	593,110,800	789	67	458	525	66.54	30,809,468	10,513,360	34.12
ปัตตานี	54	205,900,900	631	101	387	488	77.34	20,354,667	2,839,257	13.95
ยะลา	18	82,250,000	292	55	128	183	62.67	6,174,279	1,672,761	27.09
สำนักเครื่องจักรกล	10	6,161,000	51	5	64	69	135.29	1,381,000	566,683	41.03
ฉะเชิงเทรา	1	500,000	5	-	-	-	-	300,000	-	-
เชียงใหม่					5	5	-	-	45,032	-
นครนายก				5	11	16	-	-	326,284	-
ประจวบคีรีขันธ์	7	3,711,000	32	-	33	33	103.13	971,000	-	-
พระนครศรีอยุธยา	1	1,600,000	10	-	-	-	-	-	-	-
ระยอง					15	15	-	-	195,367	-
ลพบุรี	1	350,000	4	-	-	-	-	110,000	-	-
สำนักงานจัดรูปที่ดินกลาง	2	1,063,600	6	-	6	6	100.00	355,600	221,491	62.29
กาฬสินธุ์	1	63,600	1	-	1	1	100.00	63,600	7,557	11.88
สุราษฎร์ธานี	1	1,000,000	5	-	5	5	100.00	292,000	213,934	73.27
สำนักพัฒนาแหล่งน้ำขนาดกลาง	77	5,571,499,500	3,855	754	1,100	1,854	48.09	381,365,077	67,301,558	17.65
กระบี่	2	160,000,000	45	-	-	-	-	2,261,000	-	-
กาฬสินธุ์	2	40,700,000	16	-	-	-	-	722,500	-	-
กำแพงเพชร	1	80,000,000	15	-	-	-	-	1,726,289	-	-

สรุปการจ้างแรงงาน
งบประมาณรายจ่ายประจำปี พ.ศ. 2563 (งบ พ.ร.บ.)
จำแนกตามจังหวัด

สำนัก	รายการที่มีการจ้างแรงงาน		การจ้างแรงงานเกษตรกร							
	จำนวน รายการ	งบประมาณ โครงการตาม พ.ร.บ. (บาท)	แผน (คน)	ผล (คน)				แผน ค่าจ้าง (บาท)	ผล ค่าจ้าง (บาท)	ร้อยละ
				เฉพาะ ลำดับที่ 2.1	ลำดับอื่น ๆ นอกจาก 2.1	รวม	ร้อยละ			
รวม	5,294	29,427,355,700	81,538	17,012	36,320	53,332	65.41	4,247,594,648	865,705,721	20.38
กระบี่	39	321,948,800	479	-	-	-	-	23,131,900	-	-
กาญจนบุรี	123	482,062,300	1,722	210	1,065	1,275	74.04	111,402,967	13,471,106	12.09
กาฬสินธุ์	78	511,454,100	2,261	626	352	978	43.26	81,140,118	18,434,103	22.72
กำแพงเพชร	64	424,539,100	891	587	-	587	65.88	50,743,680	6,490,715	12.79
ขอนแก่น	70	979,473,600	1,558	834	196	1,030	66.11	58,733,825	11,320,577	19.27
จันทบุรี	28	60,160,000	242	-	-	-	-	13,773,200	3,017,173	21.91
ฉะเชิงเทรา	111	215,135,700	661	-	132	132	19.97	28,876,960	1,640,915	5.68
ชลบุรี	36	467,983,000	552	-	9	9	1.63	57,738,342	16,791	0.03
ชัยนาท	100	250,631,800	447	182	478	660	147.65	13,369,275	4,043,582	30.25
ชัยภูมิ	67	1,277,752,800	1,617	154	755	909	56.22	65,729,534	12,391,661	18.85
ชุมพร	26	800,185,000	217	184	567	751	346.08	11,156,365	10,857,600	97.32
เชียงราย	114	527,244,200	1,660	194	810	1,004	60.48	165,816,523	9,686,868	5.84
เชียงใหม่	227	1,042,445,200	4,257	362	2,394	2,756	64.74	296,423,557	44,407,153	14.98
ศรีสะเกษ	84	163,913,000	888	-	947	947	106.64	56,003,802	26,501,714	47.32
ตราด	20	207,056,000	382	-	-	-	-	33,625,974	-	-
ตาก	64	263,318,000	850	-	464	464	54.57	49,288,110	4,009,014	8.13
นครนายก	93	426,320,600	763	310	182	492	64.48	50,375,649	8,481,530	16.84
นครปฐม	102	131,814,700	1,094	131	416	547	50.00	31,144,700	6,090,872	19.56
นครพนม	151	490,161,000	3,257	2,532	303	2,835	87.04	120,280,547	40,562,860	33.72
นครราชสีมา	193	811,103,200	2,549	396	3,003	3,399	133.35	126,362,872	76,676,078	60.68
นครศรีธรรมราช	120	485,278,200	727	292	102	394	54.20	24,586,127	10,357,037	42.13
นครสวรรค์	45	200,011,400	310	50	167	217	70.00	6,889,378	2,377,483	34.51
นนทบุรี	-	-	-	-	81	81	-	-	1,230,267	-
นราธิวาส	108	593,110,800	789	67	458	525	66.54	30,809,468	10,513,360	34.12
น่าน	26	287,709,800	647	72	230	302	46.68	41,772,365	4,423,827	10.59
บึงกาฬ	14	96,744,600	402	23	243	266	66.17	29,909,124	1,667,958	5.58
บุรีรัมย์	103	844,265,000	3,729	261	647	908	24.35	105,006,625	20,757,142	19.77
ปทุมธานี	-	-	-	-	10	10	-	-	83	-
ประจวบคีรีขันธ์	71	318,790,300	873	3	622	625	71.59	58,529,758	11,575,126	19.78
ปราจีนบุรี	52	112,446,000	297	-	-	-	-	20,959,286	-	-
ปัตตานี	54	205,900,900	631	101	387	488	77.34	20,354,667	2,839,257	13.95
พระนครศรีอยุธยา	123	345,876,100	599	25	437	462	77.13	27,048,530	5,610,969	20.74
พะเยา	55	420,199,500	1,733	103	276	379	21.87	78,813,410	5,913,692	7.50
พังงา	11	7,555,800	61	-	-	-	-	1,618,000	-	-
พิจิตร	57	658,179,000	835	7	629	636	76.17	40,177,986	11,207,184	27.89
พิจิตร	58	196,253,000	950	100	277	377	39.68	25,027,487	-	-
พิษณุโลก	119	452,918,700	1,575	78	388	466	29.59	69,685,318	10,041,490	14.41
เพชรบุรี	25	100,925,300	270	79	188	267	98.89	8,928,779	6,412,847	71.82
เพชรบูรณ์	27	392,698,800	569	350	110	460	80.84	76,751,251	8,653,743	11.28
แพร่	109	298,446,900	1,681	-	705	705	41.94	91,930,249	4,527,682	4.93
มหาสารคาม	64	247,886,000	691	343	538	881	127.50	25,937,136	11,907,222	45.91
มุกดาหาร	63	280,955,800	991	201	30	231	23.31	55,996,426	745,444	1.33
แม่ฮ่องสอน	22	145,050,000	655	-	415	415	63.36	36,335,724	5,643,553	15.53
ยโสธร	89	571,159,100	2,066	1,299	468	1,767	85.51	132,906,117	25,402,085	19.11

สำนัก	รายการที่มีการจ้างแรงงาน		การจ้างแรงงานเกษตรกร							
	จำนวนรายการ	งบประมาณโครงการตาม พ.ร.บ. (บาท)	แผน (คน)	ผล (คน)				แผน ค่าจ้าง (บาท)	ผล ค่าจ้าง (บาท)	ร้อยละ
				เฉพาะลำดับที่ 2.1	ลำดับอื่น ๆ นอกจาก 2.1	รวม	ร้อยละ			
ยะลา	19	182,250,000	302	55	128	183	60.60	6,674,279	1,672,761	25.06
ร้อยเอ็ด	93	961,213,900	1,277	774	422	1,196	93.67	61,070,872	16,711,731	27.36
ระนอง	31	222,419,000	230	168	351	519	225.65	6,046,934	11,610,990	192.01
ระยอง	46	618,048,800	748	-	185	185	24.73	90,826,599	2,595,395	2.86
ราชบุรี	126	269,410,800	1,412	66	592	658	46.60	73,800,023	8,755,358	11.86
ลพบุรี	89	275,370,300	795	84	504	588	73.96	54,281,493	3,127,141	5.76
ลำปาง	129	831,104,500	2,882	94	1,436	1,530	53.09	176,367,918	35,770,156	20.28
ลำพูน	40	138,056,000	623	-	386	386	61.96	25,095,700	6,731,022	26.82
เลย	41	394,430,000	1,199	-	670	670	55.88	96,439,224	19,669,012	20.40
ศรีสะเกษ	83	593,886,600	1,223	71	1,349	1,420	116.12	85,306,014	21,010,423	24.63
สกลนคร	143	477,168,400	2,518	222	2,309	2,531	100.52	133,662,984	49,957,770	37.38
สงขลา	125	814,199,000	914	-	445	445	48.69	42,331,778	8,267,888	19.53
สตูล	17	26,163,600	228	-	-	-	-	8,604,118	-	-
สมุทรสงคราม	27	25,619,000	149	-	142	142	95.30	8,188,000	3,524,002	43.04
สมุทรสาคร	13	12,677,000	115	-	50	50	43.48	3,081,000	626,323	20.33
สระแก้ว	18	267,069,900	725	-	-	-	-	52,289,550	-	-
สระบุรี	63	59,741,000	440	75	180	255	57.95	19,517,292	317,752	1.63
สิงห์บุรี	57	117,215,000	273	193	433	626	229.30	10,006,027	3,768,669	37.66
สุโขทัย	62	553,969,800	520	31	341	372	71.54	46,297,710	8,270,132	17.86
สุพรรณบุรี	215	817,355,400	1,846	354	1,377	1,731	93.77	56,377,183	15,434,215	27.38
สุราษฎร์ธานี	24	103,087,000	100	-	45	45	45.00	7,774,272	213,934	2.75
สุรินทร์	47	205,203,800	1,881	944	230	1,174	62.41	41,912,253	24,710,153	58.96
หนองคาย	33	340,318,100	811	360	204	564	69.51	67,200,681	9,452,611	14.07
หนองบัวลำภู	31	118,967,000	734	85	179	264	35.97	43,073,877	2,142,618	4.97
อ่างทอง	50	107,659,500	213	183	157	340	159.62	5,790,017	639,338	11.04
อำนาจเจริญ	42	347,900,000	1,419	699	328	1,027	72.37	81,265,140	8,980,006	11.05
อุดรธานี	102	637,273,700	2,765	-	2,106	2,106	76.18	146,780,814	26,843,755	18.29
อุดรดิตถ์	38	619,580,800	814	260	488	748	91.89	40,455,357	16,907,109	41.79
อุทัยธานี	92	903,634,300	1,208	451	948	1,399	115.81	29,789,058	50,428,392	169.28
อุบลราชธานี	193	1,269,300,400	5,746	1,687	854	2,541	44.22	272,489,078	47,659,304	17.49

การจ้างแรงงาน ให้พิจารณาจ้างแรงงานตามลำดับ คือ

2.1 เกษตรกรในพื้นที่

2.2 สมาชิกผู้ถือหุ้นของกรมชลประทานในพื้นที่ดำเนินโครงการ

2.3 ประชาชน และผู้จ้างแรงงานทั่วไป ในพื้นที่

2.4 หากแรงงานที่พิจารณาในพื้นที่เป้าหมายมีไม่เพียงพอ ให้พิจารณาจ้างเกษตรกรแรงงานในพื้นที่ใกล้เคียงจากหมู่บ้าน ตำบล อำเภอ จังหวัด และศูนย์ฯ ตามลำดับ

หมายเหตุ : รายการงบประมาณรายจ่ายลงทุนทั้งหมด 8,173 รายการ งบประมาณทั้งสิ้น 60,064,908,800 ล้านบาท

ระยะเวลาการดำเนินโครงการทั้งหมด 646,134 วัน ระยะเวลาการจ้างแรงงานทั้งหมด 586,034 วัน

สรุปการจ้างแรงงาน งบประมาณรายจ่ายงบกลาง ปี พ.ศ. 2563 และสถานการณ์ภัยแล้ง

ตามมาตรการด้านงบประมาณเพื่อบรรเทาผลกระทบจากสถานการณ์การระบาดของโรคติดเชื้อไวรัสโคโรนา 2019 (COVID-19)

จำแนกตามสำนัก/กอง

สำนัก	รายการที่มีการจ้างแรงงาน		การจ้างแรงงานเกษตรกร							
	จำนวน รายการ	งบประมาณ โครงการตามแผน (บาท)	แผน (คน)	ผล (คน)				แผน ค่าจ้าง (บาท)	ผล ค่าจ้าง (บาท)	ร้อยละ
				เฉพาะ ลำดับที่ 2.1	ลำดับอื่น ๆ นอกจาก 2.1	รวม	ร้อยละ			
รวม	266	2,560,863,800	7,300	1,432	1,012	2,444	33.48	250,000,000	13,867,331	5.55
สำนักงานชลประทานที่ 1	2	62,141,700	226	-	178	178	78.77	7,675,263	2,734,661	35.63
สำนักงานชลประทานที่ 2	31	255,947,900	786	-	80	80	10.18	26,733,933	332,184	1.24
สำนักงานชลประทานที่ 3	18	472,506,100	1,389	79	188	267	19.22	47,250,610	128,847	0.27
สำนักงานชลประทานที่ 5	44	102,485,200	301	-	23	23	7.63	10,248,520	45,054	0.44
สำนักงานชลประทานที่ 6	20	346,401,100	1,019	130	77	207	20.32	34,640,110	3,231,373	9.33
สำนักงานชลประทานที่ 7	31	438,656,100	1,290	951	236	1,187	92.02	43,865,610	4,298,186	9.80
สำนักงานชลประทานที่ 8	13	58,371,100	172	-	-	-	-	5,837,110	-	-
สำนักงานชลประทานที่ 9	22	256,980,300	756	170	-	170	22.50	25,698,030	146,925	0.57
สำนักงานชลประทานที่ 10	13	123,436,000	363	21	44	65	17.91	12,343,600	-	-
สำนักงานชลประทานที่ 12	4	22,964,600	68	-	-	-	-	2,296,460	-	-
สำนักงานชลประทานที่ 13	7	14,984,400	47	-	65	65	138.86	1,591,786	529,354	33.26
สำนักงานชลประทานที่ 14	46	168,823,600	496	66	121	187	37.70	16,869,817	2,239,380	13.27
สำนักงานชลประทานที่ 15	7	39,213,400	115	-	-	-	-	3,921,340	-	-
สำนักงานชลประทานที่ 17	1	3,132,600	9	-	-	-	-	313,260	-	-
สำนักเครื่องจักรกล	7	194,819,700	263	15	-	15	5.70	10,714,552	181,368	1.69

การจ้างแรงงาน ให้พิจารณาจ้างแรงงานตามลำดับ คือ

2.1 เกษตรกรในพื้นที่

2.2 สมาชิกกลุ่มผู้ใช้น้ำของกรมชลประทานในพื้นที่ดำเนินโครงการ

2.3 ประชาชน และผู้จ้างแรงงานทั่วไป ในพื้นที่

2.4 หากแรงงานที่ต้องการในพื้นที่เป้าหมายมีไม่เพียงพอ ให้พิจารณาจ้างเกษตรกร/แรงงานในพื้นที่ใกล้เคียงจากหมู่บ้าน ตำบล อำเภอ จังหวัด และลุ่มน้ำ ตามลำดับ

สรุปการจ้างแรงงาน งบประมาณรายจ่ายงบกลาง ปี พ.ศ. 2563 และสถานการณ์ภัยแล้ง
ตามมาตรการด้านงบประมาณเพื่อบรรเทาผลกระทบจากสถานการณ์การระบาดของโรคติดเชื้อไวรัสโคโรนา 2019 (COVID-19)
จำแนกตามสำนัก/กอง

สำนัก	รายการที่มีการจ้างแรงงาน			การจ้างแรงงานเกษตรกร						
	จำนวน รายการ	งบประมาณ โครงการตามแผน (บาท)	แผน (คน)	ผล (คน)				แผน ค่าจ้าง (บาท)	ผล ค่าจ้าง (บาท)	ร้อยละ
				เฉพาะ ลำดับที่ 2.1	ลำดับอื่น ๆ นอกจาก 2.1	รวม	ร้อยละ			
รวม	266	2,560,863,800	7,300	1,432	1,012	2,444	33.48	250,000,000	13,867,331	5.55
สำนักงานชลประทานที่ 1	2	62,141,700	226	-	178	178	78.77	7,675,263	2,734,661	35.63
เชียงใหม่	2	62,141,700	226	-	178	178	78.77	7,675,263	2,734,661	35.63
สำนักงานชลประทานที่ 2	31	255,947,900	786	-	80	80	10.18	26,733,933	332,184	1.24
เชียงใหม่	18	21,038,900	95	-	3	3	3.15	3,243,033	24,756	0.76
น่าน	2	13,422,600	39	-	-	-	-	1,342,260	-	-
พะเยา	9	215,858,400	635	-	-	-	-	21,585,840	-	-
ลำปาง	2	5,628,000	17	-	77	77	465.26	562,800	307,429	54.62
สำนักงานชลประทานที่ 3	18	472,506,100	1,389	79	188	267	19.22	47,250,610	128,847	0.27
นครสวรรค์	3	122,103,400	359	-	-	-	-	12,210,340	-	-
พิจิตร	6	233,868,900	688	79	188	267	38.82	23,386,890	128,847	0.55
พิษณุโลก	8	107,537,800	316	-	-	-	-	10,753,780	-	-
อุดรดิตถ์	1	8,996,000	26	-	-	-	-	899,600	-	-
สำนักงานชลประทานที่ 5	44	102,485,200	301	-	23	23	7.63	10,248,520	45,054	0.44
บึงกาฬ	1	4,727,800	14	-	-	-	-	472,780	-	-
เลย	7	16,796,400	49	-	9	9	18.22	1,679,640	31,830	1.90
สกลนคร	22	19,587,000	58	-	-	-	-	1,958,700	-	-
หนองบัวลำภู	6	52,997,600	156	-	-	-	-	5,299,760	-	-
อุดรธานี	8	8,376,400	25	-	14	14	56.84	837,640	13,224	1.58
สำนักงานชลประทานที่ 6	20	346,401,100	1,019	130	77	207	20.32	34,640,110	3,231,373	9.33
กาฬสินธุ์	4	48,771,900	143	5	42	47	32.77	4,877,190	170,033	3.49
ขอนแก่น	7	41,344,200	122	-	-	-	-	4,134,420	-	-
ชัยภูมิ	3	102,202,500	301	20	-	20	6.65	10,220,250	680,130	6.65
มหาสารคาม	2	66,869,600	197	30	-	30	15.26	6,686,960	1,020,195	15.26
ร้อยเอ็ด	4	87,212,900	256	75	35	110	42.89	8,721,290	1,361,016	15.61
สำนักงานชลประทานที่ 7	31	438,656,100	1,290	951	236	1,187	92.02	43,865,610	4,298,186	9.80
นครพนม	4	48,257,800	142	178	10	188	132.48	4,825,780	21,250	0.44
มุกดาหาร	3	39,314,200	116	-	-	-	-	3,931,420	-	-
ยโสธร	8	76,810,500	226	-	-	-	-	7,681,050	452,548	5.89
อำนาจเจริญ	8	177,988,200	523	231	226	457	87.31	17,798,820	2,919,708	16.40
อุบลราชธานี	8	96,285,400	283	542	-	542	191.43	9,628,540	904,680	9.40
สำนักงานชลประทานที่ 8	13	58,371,100	172	-	-	-	-	5,837,110	-	-
นครราชสีมา	6	18,258,600	54	-	-	-	-	1,825,860	-	-
บุรีรัมย์	7	40,112,500	118	-	-	-	-	4,011,250	-	-
สำนักงานชลประทานที่ 9	22	256,980,300	756	170	-	170	22.50	25,698,030	146,925	0.57
จันทบุรี	5	25,981,100	76	-	-	-	-	2,598,110	-	-
ฉะเชิงเทรา	4	61,295,600	180	-	-	-	-	6,129,560	-	-
ชลบุรี	3	36,084,100	106	-	-	-	-	3,608,410	-	-
นครนายก	8	103,904,600	306	170	-	170	55.64	10,390,460	146,925	1.41
สระแก้ว	2	29,714,900	87	-	-	-	-	2,971,490	-	-
สำนักงานชลประทานที่ 10	13	123,436,000	363	21	44	65	17.91	12,343,600	-	-

สำนัก	รายการที่มีการจ้างแรงงาน		การจ้างแรงงานเกษตรกร							
	จำนวนรายการ	งบประมาณโครงการตามแผน (บาท)	แผน (คน)	ผล (คน)				แผน ค่าจ้าง (บาท)	ผล ค่าจ้าง (บาท)	ร้อยละ
				เฉพาะลำดับที่ 2.1	ลำดับอื่น ๆ นอกจาก 2.1	รวม	ร้อยละ			
เพชรบูรณ์	1	4,720,100	14	-	-	-	-	472,010	-	-
ลพบุรี	11	99,882,300	294	21	44	65	22.13	9,988,230	-	-
สระบุรี	1	18,833,600	55	-	-	-	-	1,883,360	-	-
สำนักงานชลประทานที่ 12	4	22,964,600	68	-	-	-	-	2,296,460	-	-
สิงห์บุรี	3	13,719,200	40	-	-	-	-	1,371,920	-	-
สุพรรณบุรี	1	9,245,400	27	-	-	-	-	924,540	-	-
สำนักงานชลประทานที่ 13	7	14,984,400	47	-	65	65	138.86	1,591,786	529,354	33.26
กาญจนบุรี	1	622,400	2	-	5	5	273.19	62,240	35,027	56.28
ราชบุรี	3	4,537,700	13	-	-	-	-	453,770	-	-
สมุทรสาคร	3	9,824,300	32	-	60	60	189.67	1,075,776	494,327	45.95
สำนักงานชลประทานที่ 14	46	168,823,600	496	66	121	187	37.70	16,869,817	2,239,380	13.27
ชุมพร	12	105,694,600	311	66	-	66	21.24	10,569,460	2,239,380	21.19
ประจวบคีรีขันธ์	21	33,647,000	99	-	-	-	-	3,364,700	-	-
เพชรบุรี	12	11,624,400	34	-	-	-	-	1,149,897	-	-
ระนอง	1	17,857,600	53	-	121	121	230.42	1,785,760	-	-
สำนักงานชลประทานที่ 15	7	39,213,400	115	-	-	-	-	3,921,340	-	-
นครศรีธรรมราช	4	13,037,300	38	-	-	-	-	1,303,730	-	-
สุราษฎร์ธานี	3	26,176,100	77	-	-	-	-	2,617,610	-	-
สำนักงานชลประทานที่ 17	1	3,132,600	9	-	-	-	-	313,260	-	-
ยะลา	1	3,132,600	9	-	-	-	-	313,260	-	-
สำนักเครื่องจักรกล	7	194,819,700	263	15	-	15	5.70	10,714,552	181,368	1.69
ฉะเชิงเทรา	3	22,557,000	66	-	-	-	-	2,255,700	-	-
ชลบุรี	1	53,706,300	58	-	-	-	-	1,972,377	-	-
นครศรีธรรมราช	2	13,855,000	41	5	-	5	12.27	1,385,500	60,456	4.36
สงขลา	1	104,701,400	98	10	-	10	10.20	5,100,975	120,912	2.37

การจ้างแรงงาน ให้พิจารณาจ้างแรงงานตามลำดับ คือ

2.1 เกษตรกรในพื้นที่

2.2 สมาชิกกลุ่มผู้ใช้บริการของกรมชลประทานในพื้นที่ดำเนินโครงการ

2.3 ประชาชน และผู้ใช้แรงงานทั่วไป ในพื้นที่

2.4 หากแรงงานที่ต้องการในพื้นที่เป้าหมายมีไม่เพียงพอ ให้พิจารณาจ้างเกษตรกร/แรงงานในพื้นที่ใกล้เคียงจากหมู่บ้าน ตำบล อำเภอ จังหวัด และศูนย์น้ำ ตามลำดับ

สรุปการจ้างแรงงาน งบประมาณรายจ่ายงบกลาง ปี พ.ศ. 2563 และสถานการณ์ภัยแล้ง
ตามมาตรการด้านงบประมาณเพื่อบรรเทาผลกระทบจากสถานการณ์การระบาดของโรคติดเชื้อไวรัสโคโรนา 2019 (COVID-19)
จำแนกตามจังหวัด

สำนัก	รายการที่มีการจ้างแรงงาน			การจ้างแรงงานเกษตรกร						
	จำนวน รายการ	งบประมาณ โครงการตามแผน (บาท)	แผน (คน)	ผล (คน)				แผน ค่าจ้าง (บาท)	ผล ค่าจ้าง (บาท)	ร้อยละ
				เฉพาะลำดับที่ 2.1	ลำดับอื่น ๆ นอกจาก 2.1	รวม	ร้อยละ			
รวม	266	2,560,863,800	7,300	1,432	1,012	2,444	33.48	250,000,000	13,867,331	5.55
กาญจนบุรี	1	622,400	2	-	5	5	273.19	62,240	35,027	56.28
กาฬสินธุ์	4	48,771,900	143	5	42	47	32.77	4,877,190	170,033	3.49
ขอนแก่น	7	41,344,200	122	-	-	-	-	4,134,420	-	-
จันทบุรี	5	25,981,100	76	-	-	-	-	2,598,110	-	-
ฉะเชิงเทรา	7	83,852,600	247	-	-	-	-	8,385,260	-	-
ชลบุรี	4	89,790,400	164	-	-	-	-	5,580,787	-	-
ชัยภูมิ	3	102,202,500	301	20	-	20	6.65	10,220,250	680,130	6.65
ชุมพร	12	105,694,600	311	66	-	66	21.24	10,569,460	2,239,380	21.19
เชียงราย	18	21,038,900	95	-	3	3	3.15	3,243,033	24,756	0.76
เชียงใหม่	2	62,141,700	226	-	178	178	78.77	7,675,263	2,734,661	35.63
นครนายก	8	103,904,600	306	170	-	170	55.64	10,390,460	146,925	1.41
นครพนม	4	48,257,800	142	178	10	188	132.48	4,825,780	21,250	0.44
นครราชสีมา	6	18,258,600	54	-	-	-	-	1,825,860	-	-
นครศรีธรรมราช	6	26,892,300	79	5	-	5	6.32	2,689,230	60,456	2.25
นครสวรรค์	3	122,103,400	359	-	-	-	-	12,210,340	-	-
น่าน	2	13,422,600	39	-	-	-	-	1,342,260	-	-
บึงกาฬ	1	4,727,800	14	-	-	-	-	472,780	-	-
บุรีรัมย์	7	40,112,500	118	-	-	-	-	4,011,250	-	-
ประจวบคีรีขันธ์	21	33,647,000	99	-	-	-	-	3,364,700	-	-
พะเยา	9	215,858,400	635	-	-	-	-	21,585,840	-	-
พิจิตร	6	233,868,900	688	79	188	267	38.82	23,386,890	128,847	0.55
พิษณุโลก	8	107,537,800	316	-	-	-	-	10,753,780	-	-
เพชรบุรี	12	11,624,400	34	-	-	-	-	1,149,897	-	-
เพชรบูรณ์	1	4,720,100	14	-	-	-	-	472,010	-	-
มหาสารคาม	2	66,869,600	197	30	-	30	15.26	6,686,960	1,020,195	15.26
มุกดาหาร	3	39,314,200	116	-	-	-	-	3,931,420	-	-
ยโสธร	8	76,810,500	226	-	-	-	-	7,681,050	452,548	5.89
ยะลา	1	3,132,600	9	-	-	-	-	313,260	-	-
ร้อยเอ็ด	4	87,212,900	256	75	35	110	42.89	8,721,290	1,361,016	15.61
ระนอง	1	17,857,600	53	-	121	121	230.42	1,785,760	-	-
ราชบุรี	3	4,537,700	13	-	-	-	-	453,770	-	-
ลพบุรี	11	99,882,300	294	21	44	65	22.13	9,988,230	-	-
ลำปาง	2	5,628,000	17	-	77	77	465.26	562,800	307,429	54.62
เลย	7	16,796,400	49	-	9	9	18.22	1,679,640	31,830	1.90
สกลนคร	22	19,587,000	58	-	-	-	-	1,958,700	-	-
สงขลา	1	104,701,400	98	10	-	10	10.20	5,100,975	120,912	2.37
สมุทรสาคร	3	9,824,300	32	-	60	60	189.67	1,075,776	494,327	45.95
สระแก้ว	2	29,714,900	87	-	-	-	-	2,971,490	-	-
สระบุรี	1	18,833,600	55	-	-	-	-	1,883,360	-	-
สิงห์บุรี	3	13,719,200	40	-	-	-	-	1,371,920	-	-

สำนัก	รายการที่มีการจ้างแรงงาน		การจ้างแรงงานเกษตรกร							
	จำนวน รายการ	งบประมาณ โครงการตามแผน (บาท)	แผน (คน)	ผล (คน)				แผน ค่าจ้าง (บาท)	ผล ค่าจ้าง (บาท)	ร้อยละ
				เฉพาะลำดับที่ 2.1	ลำดับอื่น ๆ นอกจาก 2.1	รวม	ร้อยละ			
สุพรรณบุรี	1	9,245,400	27	-	-	-	-	924,540	-	-
สุราษฎร์ธานี	3	26,176,100	77	-	-	-	-	2,617,610	-	-
หนองบัวลำภู	6	52,997,600	156	-	-	-	-	5,299,760	-	-
อำนาจเจริญ	8	177,988,200	523	231	226	457	87.31	17,798,820	2,919,708	16.40
อุดรธานี	8	8,376,400	25	-	14	14	56.84	837,640	13,224	1.58
อุดรดิตถ์	1	8,996,000	26	-	-	-	-	899,600	-	-
อุบลราชธานี	8	96,285,400	283	542	-	542	191.43	9,628,540	904,680	9.40

การจ้างแรงงาน ให้พิจารณาจ้างแรงงานตามลำดับ คือ

2.1 เกษตรกรในพื้นที่

2.2 สมาชิกกลุ่มผู้ใช้น้ำของกรมชลประทานในพื้นที่ดำเนินโครงการ

2.3 ประชาชน และผู้ใช้แรงงานทั่วไป ในพื้นที่

2.4 หากแรงงานที่ต้องการในพื้นที่เป้าหมายมีไม่เพียงพอ ให้พิจารณาจ้างเกษตรกร/แรงงานในพื้นที่ใกล้เคียงจากหมู่บ้าน ตำบล อำเภอ จังหวัด และลุ่มน้ำ ตามลำดับ