



## บันทึกข้อความ

ส่วนราชการ ส่วนปรับปรุงบำรุงรักษา สำนักบริหารจัดการน้ำและอุทกวิทยา โทร. ๐ ๒๒๔๑ ๔๔๓๐

ที่ ศส.บ. (ปก) ๐๔/๒๓๓/๒๕๖๖ วันที่ ๓ กรกฎาคม ๒๕๖๖

เรื่อง ขอส่งรายงานผลการเบิกจ่ายงบประมาณ สำนักบริหารจัดการน้ำและอุทกวิทยา ณ วันที่ ๔ กรกฎาคม ๒๕๖๖

เรียน ผส.บอ. สำเนา ผอ.ส่วน, ผอช.ภาค และ ทน.๑-๙ บอ.

ส่วนปรับปรุงบำรุงรักษา ได้รวบรวมและรายงานข้อมูลผลการดำเนินงาน และผลการใช้จ่ายงบประมาณ งบประมาณรายจ่ายประจำปีงบประมาณ พ.ศ.๒๕๖๖ ของสำนักบริหารจัดการน้ำและอุทกวิทยา งบรายจ่ายประจำปี-งบลงทุน พ.ร.บ. ๒๕๖๖ เงินกันเหลือปี ๒๕๖๖ เงินทุนหมุนเวียนเพื่อการชลประทาน ๒๕๖๖ ในระบบติดตาม BID-NEW (CEN-PROJECT) ของกองแผนงานเรียบร้อยแล้ว

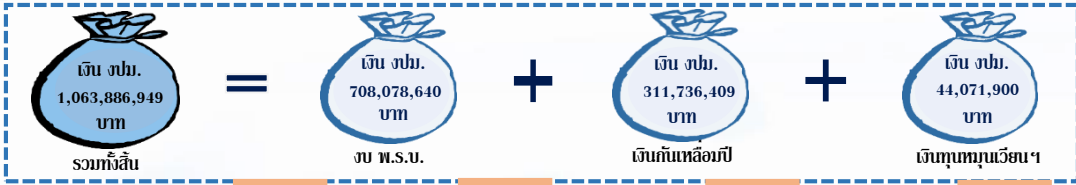
ผลการเบิกจ่ายงบประมาณ ณ วันที่ ๔ กรกฎาคม ๒๕๖๖ ของสำนักบริหารจัดการน้ำและอุทกวิทยา สำหรับทุกแหล่งงบประมาณ วงเงินทั้งสิ้น ๑,๐๖๓,๖๙๑,๔๔๙ บาท เบิกจ่ายแล้ว ๕๘๔,๖๐๔,๓๘๖ บาท คิดเป็นร้อยละ ๕๔.๙๖ งบรายจ่ายประจำปี-งบลงทุน พ.ร.บ. ๒๕๖๖ วงเงินทั้งสิ้น ๗๐๗,๘๘๓,๑๔๐ บาท เบิกจ่ายแล้ว ๓๕๔,๖๖๔,๕๖๕ บาท คิดเป็นร้อยละ ๕๐.๑ (เบิกจ่ายหน่วยรับงบประมาณ สบอ. ยอดจัดสรร ๕๓๗,๕๑๔,๒๓๕ บาท เบิกจ่ายแล้ว ๒๔๔,๗๒๐,๔๕๑ บาท คิดเป็นร้อยละ ๔๕.๕๓) เงินกันเหลือปี ๒๕๖๖ วงเงินทั้งสิ้น ๓๑๑,๗๓๖,๔๐๙ บาท เบิกจ่ายแล้ว ๒๐๘,๑๗๔,๕๗๕ บาท คิดเป็นร้อยละ ๖๖.๗๘ และ เงินทุนหมุนเวียนเพื่อการชลประทาน ๒๕๖๖ วงเงินทั้งสิ้น ๔๔,๐๗๑,๙๐๐ บาท เบิกจ่ายแล้ว ๒๑,๗๖๕,๒๔๕ บาท คิดเป็นร้อยละ ๔๙.๓๙ รายละเอียดตามที่แนบ

จึงเรียนมาเพื่อโปรดทราบ

(นายธีรพงษ์ พินทอง)

ผช.บอ. รักษาการแทน ผบ.บอ.

# ข้อมูลงบประมาณประจำปี พ.ศ. 2566 สำนักบริหารจัดการน้ำและอุทกวิทยา



เป้าหมายกรม



### งบประมาณรายจ่ายประจำปี 2566 (พ.ร.บ.)

**งบประมาณ (พ.ร.บ.) งบลงทุน**  
 - จำนวน 234 รายการ  
 - ได้รับโอนจัดสรร 684,118,654 บาท (จำนวน 228 รายการ)  
 - ผลเบิกจ่ายปัจจุบัน 354,664,565 บาท คิดเป็นร้อยละ 50.10  
 - เป้าหมายกรม ไตรมาส 3 ร้อยละ 65

**707,883,140 บาท**

### เงินกู้ยืมเพื่อปี 2565

**งบประมาณ เงินกู้ยืมเพื่อปี**  
 - จำนวน 47 รายการ  
 - ผลเบิกจ่ายปัจจุบัน 208,174,575 บาท คิดเป็นร้อยละ 66.78  
 - คาดว่าเบิกเงินแล้วเสร็จ ภายในไตรมาส 3 จำนวน 46 รายการ

**311,736,409 บาท**

### เงินทุนหมุนเวียนเพื่อการชลประทาน 2566

**งบประมาณ เงินทุนหมุนเวียนฯ**  
 - จำนวน 60 รายการ  
 - ได้รับโอนจัดสรร 43,474,766 บาท (จำนวน 60 รายการ)  
 - ผลเบิกจ่ายปัจจุบัน 21,765,245 บาท คิดเป็นร้อยละ 49.39

**44,071,900 บาท**

### รายการตาม พ.ร.บ. ปี 2566

**จำนวน 235 รายการ วงเงินทั้งสิ้น 708,078,640 บาท แบ่งเป็น**

- งบลงทุน จำนวน 234 รายการ (707,883,140 บาท)
- งบเงินอุดหนุนทั่วไป จำนวน 1 รายการ (195,500 บาท) (ส่วนความปลอดภัยอื่น)

หมายเหตุ : โอนจัดสรรทุกหน่วยงานงบประมาณ 684,118,654 บาท  
 โอนหน่วยงานงบประมาณ สบอ. วงเงิน 537,514,235 บาท  
 ผลเบิกจ่ายจำนวน 244,720,451 บาท คิดเป็นร้อยละ 45.53  
 โอนหน่วยงานงบประมาณ สสป.1-17 วงเงิน 146,604,419 บาท  
 ผลเบิกจ่ายจำนวน 109,944,114 บาท คิดเป็นร้อยละ 74.99

## ข้อมูลการจัดซื้อ - จัดจ้าง งบรายจ่ายประจำปี-งบลงทุน พรบ. 2566 (งบลงทุน)

| หน่วยงาน                          | จำนวน (รายการ) | การจัดซื้อ - จัดจ้าง (รายการ) |            |                        |         |                  | ทำข้อมูลกับ (สัญญา) |
|-----------------------------------|----------------|-------------------------------|------------|------------------------|---------|------------------|---------------------|
|                                   |                | อนุมัติ แผน                   | ประกาศ TOR | ประกาศ จัดซื้อ-จัดจ้าง | เปิดซอง | อนุมัติ ราคากลาง |                     |
| สำนักบริหารจัดการน้ำและอุทกวิทยา  | 234            | 0                             | 0          | 0                      | 0       | 0                | 228                 |
| ส่วนยุทธศาสตร์                    | 1              | 0                             | 0          | 0                      | 0       | 0                | 1                   |
| ส่วนบริหารจัดการน้ำ               | 11             | 0                             | 0          | 0                      | 0       | 0                | 11                  |
| ส่วนอุทกวิทยา                     | 28             | 0                             | 0          | 0                      | 0       | 0                | 28                  |
| ส่วนปรับปรุงบำรุงรักษา            | 5              | 0                             | 0          | 0                      | 0       | 0                | 5                   |
| ส่วนความปลอดภัยอื่น               | 7              | 0                             | 0          | 0                      | 0       | 0                | 7                   |
| ส่วนการใช้น้ำชลประทาน             | 63             | 0                             | 0          | 0                      | 0       | 0                | 63                  |
| ส่วนประมวลวิเคราะห์สถานการณ์น้ำ   | 39             | 0                             | 0          | 0                      | 0       | 0                | 35                  |
| ต่อช.ภาคกลาง                      | 13             | 0                             | 0          | 0                      | 0       | 0                | 11                  |
| ต่อช.ภาคตะวันตก                   | 10             | 0                             | 0          | 0                      | 0       | 0                | 10                  |
| ต่อช.ภาคตะวันออก                  | 10             | 0                             | 0          | 0                      | 0       | 0                | 10                  |
| ต่อช.ภาคตะวันออกเฉียงเหนือตอนบน   | 4              | 0                             | 0          | 0                      | 0       | 0                | 4                   |
| ต่อช.ภาคตะวันออกเฉียงเหนือตอนล่าง | 13             | 0                             | 0          | 0                      | 0       | 0                | 13                  |
| ต่อช.ภาคใต้                       | 8              | 0                             | 0          | 0                      | 0       | 0                | 8                   |
| ต่อช.ภาคเหนือตอนบน                | 14             | 0                             | 0          | 0                      | 0       | 0                | 14                  |
| ต่อช.ภาคเหนือตอนล่าง              | 8              | 0                             | 0          | 0                      | 0       | 0                | 8                   |

หมายเหตุ : 1. ส่วนประมวลวิเคราะห์สถานการณ์น้ำ ยกเลิก 4 รายการ  
 2. ต่อช.ภาคกลาง ยกเลิก 2 รายการ

แผนและผลการเบิกจ่ายงบประมาณ ประจำปีงบประมาณ พ.ศ. 2566 สำนักบริหารจัดการน้ำและอุทกวิทยา (งบ พ.ร.บ.66)

|   | ไตรมาส 1               |        |        | ไตรมาส 2                 |        |         | ไตรมาส 3                 |        |         | ไตรมาส 4                 |                           |                           | เงินเหลือจ่ายโอนกลับ<br>ส่วนกลางแล้ว |
|---|------------------------|--------|--------|--------------------------|--------|---------|--------------------------|--------|---------|--------------------------|---------------------------|---------------------------|--------------------------------------|
|   | ต.ค.65                 | พ.ย.65 | ธ.ค.65 | ม.ค.66                   | ก.พ.66 | มี.ค.66 | เม.ย.66                  | พ.ค.66 | มิ.ย.66 | ก.ค.66                   | ส.ค.66                    | ก.ย.66                    |                                      |
| คาดการณ์การเบิกจ่าย สบอ.<br>(707.88 ล้านบาท)                    | 133.93 ล้านบาท         |        |        | 256.9 ล้านบาท            |        |         | 466.24 ล้านบาท           |        |         | 705.62 ล้านบาท           |                           |                           | 2.26 ล้านบาท                         |
|   | 18.92%                 |        |        | 36.29%                   |        |         | 65.86%                   |        |         | 99.68%                   |                           |                           | 0.32%                                |
| ผลการเบิกจ่าย งบ พ.ร.บ.66                                       | 32.14 ล้านบาท<br>4.54% |        |        | 201.58 ล้านบาท<br>28.48% |        |         | 354.66 ล้านบาท<br>50.1%  |        |         | 512.5 ล้านบาท<br>72.4 %  | 570.53 ล้านบาท<br>80.6 %  | 705.62 ล้านบาท<br>99.68 % |                                      |
| - จ้างเหมาทั้งโครงการ<br>(15 รายการ วงเงิน 202.25<br>ล้านบาท)   |                        |        |        | 20.47 ล้านบาท<br>2.89 %  |        |         | 52.92 ล้านบาท<br>7.48 %  |        |         | 98.3 ล้านบาท<br>13.89 %  | 116.52 ล้านบาท<br>16.46 % | 202.25 ล้านบาท<br>28.57 % |                                      |
| - จ้างเหมา+ดำเนินการเอง<br>(32 รายการ วงเงิน 199.15<br>ล้านบาท) | 1.74 ล้านบาท<br>0.25%  |        |        | 8 ล้านบาท<br>1.13%       |        |         | 46.49 ล้านบาท<br>6.57%   |        |         | 131.6 ล้านบาท<br>18.59 % | 158.97 ล้านบาท<br>22.46 % | 198.35 ล้านบาท<br>28.02 % |                                      |
| - ดำเนินการเอง<br>(187 รายการ วงเงิน 306.48<br>ล้านบาท)         | 30.4 ล้านบาท<br>4.29%  |        |        | 173.1 ล้านบาท<br>24.45%  |        |         | 255.25 ล้านบาท<br>36.05% |        |         | 282.6 ล้านบาท<br>39.92 % | 295.04 ล้านบาท<br>41.68 % | 305.02 ล้านบาท<br>43.09 % | 2.26 ล้านบาท<br>0.32%                |

หมายเหตุ : ข้อมูลผลเบิกจ่ายจากระบบติดตาม CEN-project ณ วันที่ 4 ก.ค. 2566

1. โอนจัดสรรทุกหน่วยรับงบประมาณ 684,118,654 บาท

โอนหน่วยรับงบประมาณ สบอ. วงเงิน 537,514,235 บาท ผลเบิกจ่ายจำนวน 244,720,451 บาท คิดเป็นร้อยละ 45.53

โอนหน่วยรับงบประมาณ สขป.1-17 วงเงิน 146,604,419 บาท ผลเบิกจ่ายจำนวน 109,944,114 บาท คิดเป็นร้อยละ 74.99

2. งานจ้างเหมาบางส่วน ยกเลิก 4 รายการ ฝายติดตามและพยากรณ์สถานการณ์น้ำ

- บำรุงรักษาสถานีโทรมาตรลุ่มน้ำชายฝั่งทะเลตะวันออก พ.ศ.2566 ฝายติดตามและพยากรณ์สถานการณ์น้ำ แขวงถนนนครไชยศรี เขตดุสิต กรุงเทพมหานคร งบประมาณ 1,258,800 บาท
- บำรุงรักษาสถานีโทรมาตรลุ่มน้ำน่าน พ.ศ.2566 ฝายติดตามและพยากรณ์สถานการณ์น้ำ แขวงถนนนครไชยศรี เขตดุสิต กรุงเทพมหานคร งบประมาณ 1,308,400 บาท
- บำรุงรักษาสถานีโทรมาตรลุ่มน้ำบางปะกง พ.ศ.2566 พ.ศ.2566 ฝายติดตามและพยากรณ์สถานการณ์น้ำ แขวงถนนนครไชยศรี เขตดุสิต กรุงเทพมหานคร งบประมาณ 1,082,200 บาท
- บำรุงรักษาสถานีโทรมาตรลุ่มน้ำปราจีนบุรี พ.ศ.2566 ฝายติดตามและพยากรณ์สถานการณ์น้ำ แขวงถนนนครไชยศรี เขตดุสิต กรุงเทพมหานคร งบประมาณ 1,078,900 บาท

3. งานดำเนินการเอง ยกเลิก 2 รายการ คอช.ภาคกลาง

- ค่าก่อสร้างสถานีวัดน้ำฝนแบบอัตโนมัติ ศูนย์อุทกวิทยาชลประทานภาคกลาง พ.ศ.2566 ตำบลบางหลวง อำเภอสรรพยา จังหวัดชัยนาท วงเงิน 436,000 บาท
- ค่าจัดทำป้ายข้อมูลสถานการณ์น้ำ ศูนย์อุทกวิทยาชลประทานภาคกลาง พ.ศ.2566 ตำบลบางหลวง อำเภอสรรพยา จังหวัดชัยนาท วงเงิน 117,000 บาท

แผนและผลการเบิกจ่ายงบประมาณ ประจำปีงบประมาณ พ.ศ. 2565 สำนักบริหารจัดการน้ำและอุทกวิทยา (งบเงินกู้เหลือปี 65)

|   | ไตรมาส 1      |        |        | ไตรมาส 2       |        |         | ไตรมาส 3       |        |         | ไตรมาส 4                  |                          |                           | งบทดความจำเป็นโอน<br>กลับส่วนกลางแล้ว |
|---|---------------|--------|--------|----------------|--------|---------|----------------|--------|---------|---------------------------|--------------------------|---------------------------|---------------------------------------|
| เงินกู้เหลือปี 65 (จำนวน<br>47 รายการ วงเงิน 311.74<br>ล้านบาท) | ต.ค.65        | พ.ย.65 | ธ.ค.65 | ม.ค.66         | ก.พ.66 | มี.ค.66 | เม.ย.66        | พ.ค.66 | มิ.ย.66 | ก.ค.66                    | ส.ค.66                   | ก.ย.66                    |                                       |
| คาดการณ์เบิกจ่าย  | 38.57 ล้านบาท |        |        | 158.04 ล้านบาท |        |         | 217.1 ล้านบาท  |        |         | 311.52 ล้านบาท            |                          |                           | 0.22 ล้านบาท                          |
|   | 12.37 %       |        |        | 50.7 %         |        |         | 69.64 %        |        |         | 99.93 %                   |                          |                           | 0.07 %                                |
| ผลเบิกจ่ายเงินกู้เหลือปี 65                                     | 23.43 ล้านบาท |        |        | 121.13 ล้านบาท |        |         | 208.17 ล้านบาท |        |         |                           |                          |                           |                                       |
|   | 7.51 %        |        |        | 38.86 %        |        |         | 66.78 %        |        |         | 217.26 ล้านบาท<br>69.69 % | 264.03 ล้านบาท<br>84.7 % | 311.52 ล้านบาท<br>99.93 % |                                       |

แผนและผลการเบิกจ่ายงบประมาณ เงินทุนหมุนเวียนเพื่อการชลประทาน ประจำปีงบประมาณ พศ. 2566 สำนักบริหารจัดการน้ำและอุทกวิทยา

|   | ไตรมาส 1 |         |         | ไตรมาส 2     |         |          | ไตรมาส 3      |         |          | ไตรมาส 4                 |                          |                          | งบทดความจำเป็น/<br>เหลือจ่าย |
|---|----------|---------|---------|--------------|---------|----------|---------------|---------|----------|--------------------------|--------------------------|--------------------------|------------------------------|
| เงินทุนหมุนเวียนเพื่อการ<br>ชลประทาน 2566 (วงเงิน<br>44.07 ล้านบาท) | ต.ค.-65  | พ.ย.-65 | ธ.ค.-65 | ม.ค.-66      | ก.พ.-66 | มี.ค.-66 | เม.ย.-66      | พ.ค.-66 | มิ.ย.-66 | ก.ค.-66                  | ส.ค.-66                  | ก.ย.-66                  |                              |
| คาดการณ์เบิกจ่าย  |          |         |         | 21.7 ล้านบาท |         |          | 22.12 ล้านบาท |         |          | 43.53 ล้านบาท            |                          |                          | 0.54 ล้านบาท                 |
|   |          |         |         | 49.25 %      |         |          | 50.2 %        |         |          | 98.77 %                  |                          |                          | 1.23%                        |
| ผลการเบิกจ่ายเงินทุน<br>หมุนเวียนเพื่อการ<br>ชลประทาน 2566          |          |         |         | 0.75 ล้านบาท |         |          | 21.77 ล้านบาท |         |          |                          |                          |                          |                              |
|   |          |         |         | 1.71 %       |         |          | 49.39 %       |         |          | 33.04 ล้านบาท<br>74.97 % | 40.96 ล้านบาท<br>92.94 % | 43.53 ล้านบาท<br>98.77 % |                              |

ผลการเบิกจ่ายงบประมาณ : สำนักบริหารจัดการน้ำและอุทกวิทยา ข้อมูลระบบติดตาม BID-NEW (CEN-PROJECT) ณ วันที่ 4 กรกฎาคม 2566

รายการงบประมาณ : รวมทุกประเภท

| โครงการ / หน่วยงาน                                 | รวมทั้งสิ้น 309 รายการ |                      | ได้รับการโอนจัดสรร (บาท) |                    |                    | คงเหลือยังไม่ได้รับจัดสรร (บาท) |                   |                   |          | ผลการเบิกจ่าย (บาท) |                    |                    | เบิกจ่ายร้อยละ |
|--|------------------------|----------------------|--------------------------|--------------------|--------------------|---------------------------------|-------------------|-------------------|----------|---------------------|--------------------|--------------------|----------------|
|  | จำนวน                  | วงเงิน               | รวม                      | จ้างเหมา           | ทำเอง              | จำนวน                           | รวม               | จ้างเหมา          | ทำเอง    | รวม                 | จ้างเหมา           | ทำเอง              |                |
| ฝ่ายบริหารทั่วไป                                   | 59                     | 22,224,900           | 21,627,766               | 0                  | 21,627,766         | 0                               | 0                 | 0                 | 0        | 21,627,766          | 0                  | 21,627,766         | 97.31          |
| ส่วนบริหารจัดการน้ำ                                | 11                     | 27,761,600           | 27,461,370               | 19,699,770         | 7,761,600          | 0                               | 0                 | 0                 | 0        | 21,166,881          | 15,759,816         | 5,407,065          | 76.25          |
| ศูนย์ประมวลวิเคราะห์สถานการณ์น้ำ                   | 72                     | 607,666,410          | 587,405,831              | 476,602,743        | 110,803,088        | 1                               | 10,143,900        | 10,143,900        | 0        | 247,815,007         | 167,685,175        | 80,129,832         | 40.78          |
| ส่วนอุทกวิทยา                                      | 35                     | 116,037,000          | 115,045,032              | 8,688,800          | 106,356,232        | 0                               | 0                 | 0                 | 0        | 105,523,702         | 4,650,700          | 100,873,002        | 90.94          |
| ส่วนปรับปรุงบำรุงรักษา                             | 6                      | 11,497,983           | 11,487,983               | 4,287,983          | 7,200,000          | 0                               | 0                 | 0                 | 0        | 7,495,744           | 2,277,440          | 5,218,304          | 65.19          |
| ส่วนความปลอดภัยเขื่อน                              | 9                      | 136,851,116          | 136,402,264              | 124,402,264        | 12,000,000         | 0                               | 0                 | 0                 | 0        | 78,434,239          | 70,998,464         | 7,435,775          | 57.31          |
| ส่วนการใช้น้ำชลประทาน                              | 50                     | 26,394,340           | 26,228,792               | 1,090,690          | 25,138,102         | 0                               | 0                 | 0                 | 0        | 19,471,960          | 119,840            | 19,352,120         | 73.77          |
| ศูนย์อุทกวิทยาชลประทานภาคเหนือตอนบน                | 10                     | 18,183,300           | 18,183,300               | 0                  | 18,183,300         | 0                               | 0                 | 0                 | 0        | 14,262,774          | 0                  | 14,262,774         | 78.44          |
| ศูนย์อุทกวิทยาชลประทานภาคเหนือตอนล่าง              | 8                      | 14,787,000           | 14,650,612               | 0                  | 14,650,612         | 0                               | 0                 | 0                 | 0        | 10,865,037          | 0                  | 10,865,037         | 73.48          |
| ศูนย์อุทกวิทยาชลประทานภาคตะวันออกเฉียงเหนือตอนบน   | 4                      | 12,249,200           | 12,249,200               | 0                  | 12,249,200         | 0                               | 0                 | 0                 | 0        | 9,217,532           | 0                  | 9,217,532          | 75.25          |
| ศูนย์อุทกวิทยาชลประทานภาคตะวันออกเฉียงเหนือตอนล่าง | 11                     | 17,444,700           | 17,044,700               | 0                  | 17,044,700         | 0                               | 0                 | 0                 | 0        | 12,251,713          | 0                  | 12,251,713         | 70.23          |
| ศูนย์อุทกวิทยาชลประทานภาคกลาง                      | 10                     | 13,787,900           | 12,753,560               | 0                  | 12,753,560         | 0                               | 0                 | 0                 | 0        | 9,869,184           | 0                  | 9,869,184          | 71.58          |
| ศูนย์อุทกวิทยาชลประทานภาคตะวันออก                  | 8                      | 12,231,100           | 12,231,100               | 0                  | 12,231,100         | 0                               | 0                 | 0                 | 0        | 8,466,483           | 0                  | 8,466,483          | 69.22          |
| ศูนย์อุทกวิทยาชลประทานภาคตะวันตก                   | 8                      | 9,967,700            | 9,951,120                | 0                  | 9,951,120          | 0                               | 0                 | 0                 | 0        | 5,821,810           | 0                  | 5,821,810          | 58.41          |
| ศูนย์อุทกวิทยาชลประทานภาคใต้                       | 7                      | 15,672,600           | 15,672,600               | 0                  | 15,672,600         | 0                               | 0                 | 0                 | 0        | 11,664,287          | 0                  | 11,664,287         | 74.42          |
| ส่วนยุทธศาสตร์                                     | 1                      | 934,600              | 934,600                  | 0                  | 934,600            | 0                               | 0                 | 0                 | 0        | 650,269             | 0                  | 650,269            | 69.58          |
| <b>รวมทั้งสิ้น</b>                                 | <b>309</b>             | <b>1,063,691,449</b> | <b>1,039,329,829</b>     | <b>634,772,249</b> | <b>404,557,580</b> | <b>1</b>                        | <b>10,143,900</b> | <b>10,143,900</b> | <b>0</b> | <b>584,604,386</b>  | <b>261,491,435</b> | <b>323,112,951</b> | <b>54.96</b>   |

หมายเหตุ รายการงบประมาณ รวมทุกประเภท

- งบรายจ่ายประจำปี-งบลงทุน พรบ. 2566
- เงินกันเหลือปี 2565
- เงินหมุนเวียนเพื่อการชลประทาน 2566
- เบิกจ่ายร้อยละ เปรียบเทียบกับจำนวนงบประมาณทั้งหมดที่ได้รับในปีงบประมาณ พ.ศ. 2566
- ไม่รวมงบเงินอุดหนุนทั่วไป จำนวน 1 รายการ วงเงิน 195,500 บาท**

รายการงานที่ขอยกเลิก

- งานจ้างเหมาบางส่วน ยกเลิก 4 รายการ ฝ่ายติดตามและพยากรณ์สถานการณ์น้ำ
  - บำรุงรักษาสถานีโทรมาตรลุ่มน้ำชายฝั่งทะเลตะวันออก พ.ศ.2566 ฝ่ายติดตามและพยากรณ์สถานการณ์น้ำ แขวงถนนนครไชยศรี เขตดุสิต กรุงเทพมหานคร งบประมาณ 1,258,800 บาท
  - บำรุงรักษาสถานีโทรมาตรลุ่มน้ำน่าน พ.ศ.2566 ฝ่ายติดตามและพยากรณ์สถานการณ์น้ำ แขวงถนนนครไชยศรี เขตดุสิต กรุงเทพมหานคร งบประมาณ 1,308,400 บาท
  - บำรุงรักษาสถานีโทรมาตรลุ่มน้ำบางปะกง พ.ศ.2566 พ.ศ.2566 ฝ่ายติดตามและพยากรณ์สถานการณ์น้ำ แขวงถนนนครไชยศรี เขตดุสิต กรุงเทพมหานคร งบประมาณ 1,082,200 บาท
  - บำรุงรักษาสถานีโทรมาตรลุ่มน้ำปราจีนบุรี พ.ศ.2566 ฝ่ายติดตามและพยากรณ์สถานการณ์น้ำ แขวงถนนนครไชยศรี เขตดุสิต กรุงเทพมหานคร งบประมาณ 1,078,900 บาท
- งานดำเนินการเอง ยกเลิก 2 รายการ ศอช.ภาคกลาง
  - ค่าก่อสร้างสถานีวัดน้ำแบบอัตโนมัติ ศูนย์อุทกวิทยาชลประทานภาคกลาง พ.ศ.2566 ตำบลบางหลวง อำเภอสรรพยา จังหวัดชัยนาท วงเงิน 436,000 บาท
  - ค่าจัดทำป้ายข้อมูลสถานการณ์น้ำ ศูนย์อุทกวิทยาชลประทานภาคกลาง พ.ศ.2566 ตำบลบางหลวง อำเภอสรรพยา จังหวัดชัยนาท วงเงิน 117,000 บาท

ผลการเบิกจ่ายงบประมาณ : สำนักบริหารจัดการน้ำและอุทกวิทยา ข้อมูลระบบติดตาม BID-NEW (CEN-PROJECT) ณ วันที่ 4 กรกฎาคม 2566

รายการงบประมาณ : งบรายจ่ายประจำปี-งบลงทุน พรบ. 2566

| โครงการ / หน่วยงาน                                 | พ.ร.บ. ปี 2566        |                    | ได้รับการโอนจัดสรร (บาท) |                    |                    |                    | คงเหลือที่ยังไม่ได้รับการโอนจัดสรร (บาท) |                   |                   |          | ผลการเบิกจ่าย (บาท) |                    |                   |                    | คงเหลือยังไม่ได้เบิกจ่าย (บาท) |                    |                   | ค่าการณ้<br>เบิกจ่าย<br>(ร้อยละ)<br>ภายในวันที่<br>30 มิ.ย.66 | เบิกจ่าย<br>(ร้อยละ) | ผลต่าง        |
|--|-----------------------|--------------------|--------------------------|--------------------|--------------------|--------------------|--|-------------------|-------------------|----------|---------------------|--------------------|-------------------|--------------------|--------------------------------|--------------------|-------------------|---|----------------------|---------------|
|  | รวมทั้งสิ้น<br>รายการ | งบประมาณ           | จำนวน                    | รวม                | จ้างเหมา           | ทำเอง              | จำนวน                                    | รวม               | จ้างเหมา          | ทำเอง    | จำนวน               | รวม                | จ้างเหมา          | ทำเอง              | รวม                            | จ้างเหมา           | ทำเอง             |   |                      |               |
| ส่วนยุทธศาสตร์                                     | 1                     | 934,600            | 1                        | 934,600            | 0                  | 934,600            | 0  | 0                 | 0                 | 0        | 1                   | 650,269            | 0                 | 650,269            | 284,331                        | 0                  | 284,331           | 76.78   | 69.58                | -7.20         |
| ส่วนบริหารจัดการน้ำ                                | 11                    | 27,761,600         | 11                       | 27,461,370         | 19,699,770         | 7,761,600          | 0  | 0                 | 0                 | 0        | 11                  | 21,166,881         | 15,759,816        | 5,407,065          | 6,294,489                      | 3,939,954          | 2,354,535         | 72.09   | 76.25                | 4.15          |
| ศูนย์ประมวลวิเคราะห์สถานการณ์น้ำ                   | 39                    | 318,191,940        | 35                       | 297,931,360        | 247,609,820        | 50,321,540         | 1  | 10,143,900        | 10,143,900        | 0        | 30                  | 83,611,890         | 41,111,814        | 42,500,076         | 214,319,470                    | 206,498,006        | 7,821,464         | 50.00   | 26.28                | -23.73        |
| ส่วนอุทกวิทยา                                      | 28                    | 115,197,000        | 28                       | 114,205,032        | 7,848,800          | 106,356,232        | 0  | 0                 | 0                 | 0        | 28                  | 104,683,702        | 3,810,700         | 100,873,002        | 9,521,330                      | 4,038,100          | 5,483,230         | 94.15   | 90.87                | -3.27         |
| ส่วนปรับปรุงบำรุงรักษา                             | 5                     | 11,200,000         | 5                        | 11,190,000         | 3,990,000          | 7,200,000          | 0  | 0                 | 0                 | 0        | 5                   | 7,197,761          | 1,979,457         | 5,218,304          | 3,992,239                      | 2,010,543          | 1,981,696         | 75.33   | 64.27                | -11.07        |
| ส่วนความปลอดภัยเขื่อน                              | 7                     | 94,000,000         | 7                        | 93,551,148         | 81,551,148         | 12,000,000         | 0  | 0                 | 0                 | 0        | 6                   | 35,583,123         | 28,147,348        | 7,435,775          | 57,968,025                     | 53,403,800         | 4,564,225         | 59.26   | 37.85                | -21.40        |
| ส่วนการใช้น้ำชลประทาน                              | 63                    | 26,274,500         | 63                       | 26,108,952         | 970,850            | 25,138,102         | 0  | 0                 | 0                 | 0        | 62                  | 19,352,120         | 0                 | 19,352,120         | 6,756,832                      | 970,850            | 5,785,982         | 84.29   | 73.65                | -10.63        |
| ศูนย์อุทกวิทยาชลประทานภาคเหนือตอนบน                | 14                    | 18,183,300         | 14                       | 18,183,300         | 0                  | 18,183,300         | 0  | 0                 | 0                 | 0        | 14                  | 14,262,774         | 0                 | 14,262,774         | 3,920,526                      | 0                  | 3,920,526         | 80.20   | 78.44                | -1.76         |
| ศูนย์อุทกวิทยาชลประทานภาคเหนือตอนล่าง              | 8                     | 14,787,000         | 8                        | 14,650,612         | 0                  | 14,650,612         | 0  | 0                 | 0                 | 0        | 8                   | 10,865,037         | 0                 | 10,865,037         | 3,785,576                      | 0                  | 3,785,576         | 80.81   | 73.48                | -7.33         |
| ศูนย์อุทกวิทยาชลประทานภาคตะวันออกเฉียงเหนือตอนบน   | 4                     | 12,249,200         | 4                        | 12,249,200         | 0                  | 12,249,200         | 0  | 0                 | 0                 | 0        | 4                   | 9,217,532          | 0                 | 9,217,532          | 3,031,668                      | 0                  | 3,031,668         | 79.98   | 75.25                | -4.73         |
| ศูนย์อุทกวิทยาชลประทานภาคตะวันออกเฉียงเหนือตอนล่าง | 13                    | 17,444,700         | 13                       | 17,044,700         | 0                  | 17,044,700         | 0  | 0                 | 0                 | 0        | 13                  | 12,251,713         | 0                 | 12,251,713         | 4,792,987                      | 0                  | 4,792,987         | 77.83   | 70.23                | -7.60         |
| ศูนย์อุทกวิทยาชลประทานภาคกลาง                      | 13                    | 13,787,900         | 11                       | 12,753,560         | 0                  | 12,753,560         | 0  | 0                 | 0                 | 0        | 11                  | 9,869,184          | 0                 | 9,869,184          | 2,884,376                      | 0                  | 2,884,376         | 82.14   | 71.58                | -10.56        |
| ศูนย์อุทกวิทยาชลประทานภาคตะวันออก                  | 10                    | 12,231,100         | 10                       | 12,231,100         | 0                  | 12,231,100         | 0  | 0                 | 0                 | 0        | 10                  | 8,466,483          | 0                 | 8,466,483          | 3,764,617                      | 0                  | 3,764,617         | 80.35   | 69.22                | -11.13        |
| ศูนย์อุทกวิทยาชลประทานภาคตะวันตก                   | 10                    | 9,967,700          | 10                       | 9,951,120          | 0                  | 9,951,120          | 0  | 0                 | 0                 | 0        | 10                  | 5,821,810          | 0                 | 5,821,810          | 4,129,310                      | 0                  | 4,129,310         | 82.32   | 58.41                | -23.91        |
| ศูนย์อุทกวิทยาชลประทานภาคใต้                       | 8                     | 15,672,600         | 8                        | 15,672,600         | 0                  | 15,672,600         | 0  | 0                 | 0                 | 0        | 8                   | 11,664,287         | 0                 | 11,664,287         | 4,008,313                      | 0                  | 4,008,313         | 79.06   | 74.42                | -4.64         |
| <b>รวมทั้งสิ้น</b>                                 | <b>234</b>            | <b>707,883,140</b> | <b>228</b>               | <b>684,118,654</b> | <b>361,670,388</b> | <b>322,448,266</b> | <b>1</b>                                 | <b>10,143,900</b> | <b>10,143,900</b> | <b>0</b> | <b>221</b>          | <b>354,664,565</b> | <b>90,809,135</b> | <b>263,855,430</b> | <b>329,454,089</b>             | <b>270,861,253</b> | <b>58,592,836</b> | <b>65.86</b>  | <b>50.10</b>         | <b>-15.76</b> |

หมายเหตุ : เบิกจ่ายร้อยละเปรียบเทียบกับงบประมาณตาม พ.ร.บ. 66

**รายการงานที่ขอยกเลิก**

- งานจ้างเหมาบางส่วน ยกเลิก 4 รายการ ฝ่ายติดตามและพยากรณ์สถานการณ์น้ำ
  - บำรุงรักษาสถานีโทรมาตรลุ่มน้ำชายฝั่งทะเลตะวันออก พ.ศ.2566 ฝ่ายติดตามและพยากรณ์สถานการณ์น้ำ แขวงถนนนครไชยศรี เขตดุสิต กรุงเทพมหานคร งบประมาณ 1,258,800 บาท
  - บำรุงรักษาสถานีโทรมาตรลุ่มน้ำน่าน พ.ศ.2566 ฝ่ายติดตามและพยากรณ์สถานการณ์น้ำ แขวงถนนนครไชยศรี เขตดุสิต กรุงเทพมหานคร งบประมาณ 1,308,400 บาท
  - บำรุงรักษาสถานีโทรมาตรลุ่มน้ำบางปะกง พ.ศ.2566 พ.ศ.2566 ฝ่ายติดตามและพยากรณ์สถานการณ์น้ำ แขวงถนนนครไชยศรี เขตดุสิต กรุงเทพมหานคร งบประมาณ 1,082,200 บาท
  - บำรุงรักษาสถานีโทรมาตรลุ่มน้ำปราจีนบุรี พ.ศ.2566 ฝ่ายติดตามและพยากรณ์สถานการณ์น้ำ แขวงถนนนครไชยศรี เขตดุสิต กรุงเทพมหานคร งบประมาณ 1,078,900 บาท
- งานดำเนินการเอง ยกเลิก 2 รายการ คอช.ภาคกลาง
  - ค่าก่อสร้างสถานีวัดน้ำฝนแบบอัตโนมัติ ศูนย์อุทกวิทยาชลประทานภาคกลาง พ.ศ.2566 ตำบลบางหลวง อำเภอสรรพยา จังหวัดชัยนาท วงเงิน 436,000 บาท
  - ค่าจัดทำป้ายข้อมูลสถานการณ์น้ำ ศูนย์อุทกวิทยาชลประทานภาคกลาง พ.ศ.2566 ตำบลบางหลวง อำเภอสรรพยา จังหวัดชัยนาท วงเงิน 117,000 บาท

ความหมายของแต่ละสีที่ไฮไลต์ในคอลัมน์ "เบิกจ่าย (ร้อยละ)"

- สีเขียว หมายถึง เบิกจ่ายเกินแผนคาดการณ์
- สีเหลือง หมายถึง เบิกจ่ายต่ำกว่าแผนคาดการณ์ไม่เกิน ร้อยละ 10
- สีแดง หมายถึง เบิกจ่ายต่ำกว่าแผนคาดการณ์เกิน ร้อยละ 10

ผลการเบิกจ่ายงบประมาณ : สำนักบริหารจัดการน้ำและอุทกวิทยา ข้อมูลระบบติดตาม BID-NEW (CEN-PROJECT) ณ วันที่ 4 กรกฎาคม 2566

รายการงบประมาณ : เงินก้อนเหลือปี 2565

| โครงการ / หน่วยงาน               | รวมทั้งสิ้น 47 รายการ |                    | ได้รับการโอนจัดสรร (บาท) |                    |                   | ผลการเบิกจ่าย (บาท) |                    |                   | คงเหลือยังไม่ได้เบิกจ่าย (บาท) |                    |                    |                  | คาดการณ์เบิกจ่าย (ร้อยละ) ภายใน วันที่ 30 มิ.ย.66 | เบิกจ่าย (ร้อยละ) | ผลต่าง       |
|----------------------------------|-----------------------|--------------------|--------------------------|--------------------|-------------------|---------------------|--------------------|-------------------|--------------------------------|--------------------|--------------------|------------------|---|-------------------|--------------|
|                                  | จำนวน                 | วงเงิน             | รวม                      | จ้างเหมา           | ทำเอง             | รวม                 | จ้างเหมา           | ทำเอง             | จำนวน                          | รวม                | จ้างเหมา           | ทำเอง            |   |                   |              |
| ศูนย์ประมวลวิเคราะห์สถานการณ์น้ำ | 35                    | 267,627,471        | 267,627,471              | 228,992,923        | 38,634,548        | 164,065,637         | 126,573,361        | 37,492,276        | 0                              | 103,561,833        | 102,419,562        | 1,142,272        | 64.64   | 61.30             | -3.33        |
| ส่วนความปลอดภัยเขื่อน            | 3                     | 42,851,116         | 42,851,116               | 42,851,116         | 0                 | 42,851,116          | 42,851,116         | 0                 | 0                              | 0                  | 0                  | 0                | 100.00  | 100.00            | 0.00         |
| ส่วนอุทกวิทยา                    | 7                     | 840,000            | 840,000                  | 840,000            | 0                 | 840,000             | 840,000            | 0                 | 0                              | 0                  | 0                  | 0                | 100.00  | 100.00            | 0.00         |
| ส่วนการใช้น้ำชลประทาน            | 1                     | 119,840            | 119,840                  | 119,840            | 0                 | 119,840             | 119,840            | 0                 | 0                              | 0                  | 0                  | 0                | 100.00  | 100.00            | 0.00         |
| ส่วนปรับปรุงบำรุงรักษา           | 1                     | 297,983            | 297,983                  | 297,983            | 0                 | 297,983             | 297,983            | 0                 | 0                              | 0                  | 0                  | 0                | 100.00  | 100.00            | 0.00         |
| <b>รวมทั้งสิ้น</b>               | <b>47</b>             | <b>311,736,409</b> | <b>311,736,409</b>       | <b>273,101,861</b> | <b>38,634,548</b> | <b>208,174,575</b>  | <b>170,682,299</b> | <b>37,492,276</b> | <b>0</b>                       | <b>103,561,833</b> | <b>102,419,562</b> | <b>1,142,272</b> | <b>69.64</b>                                      | <b>66.78</b>      | <b>-2.86</b> |

หมายเหตุ :

ความหมายของแต่ละสีที่ไฮไลต์ในคอลัมน์ "เบิกจ่าย (ร้อยละ)"

- สีเขียว หมายถึง เบิกจ่ายเกินแผนคาดการณ์
- สีเหลือง หมายถึง เบิกจ่ายต่ำกว่าแผนคาดการณ์ไม่เกิน ร้อยละ 10
- สีแดง หมายถึง เบิกจ่ายต่ำกว่าแผนคาดการณ์เกิน ร้อยละ 10



ผลการเบิกจ่ายงบประมาณ : สำนักบริหารจัดการน้ำและอุทกวิทยา ข้อมูลระบบติดตาม BID-NEW (CEN-PROJECT) ณ วันที่ 4 กรกฎาคม 2566

รายการงบประมาณ : เงินทุนหมุนเวียนเพื่อการชลประทาน 2566

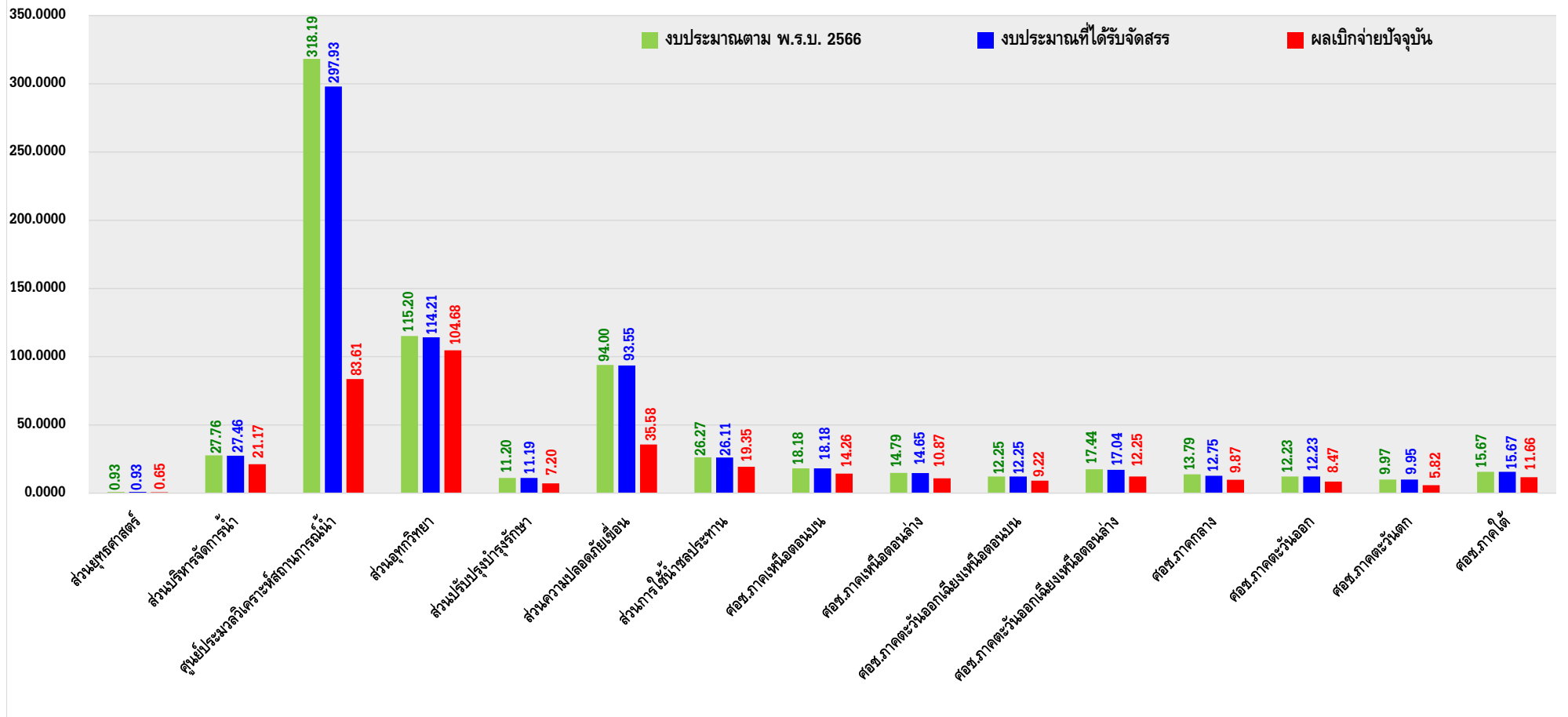
| โครงการ / หน่วยงาน               | รวมทั้งสิ้น 60 รายการ |                   | ได้รับการโอนจัดสรร (บาท) |                   |          |                   | คงเหลือที่ยังไม่ได้รับการโอนจัดสรร (บาท) |          |          |          | ผลการเบิกจ่าย (บาท) |                   |          |                   | คงเหลือที่ยังไม่ได้เบิกจ่าย (บาท) |                   |          |                   | คาดการณ์เบิกจ่าย (ร้อยละ) ภายใน วันที่ 30 มิ.ย.66 | เบิกจ่าย ร้อยละ | ผลต่าง       |
|----------------------------------|-----------------------|-------------------|--------------------------|-------------------|----------|-------------------|--|----------|----------|----------|---------------------|-------------------|----------|-------------------|-----------------------------------|-------------------|----------|-------------------|---|-----------------|--------------|
|                                  | จำนวน                 | วงเงิน            | จำนวน                    | รวม               | จ้างเหมา | ทำเอง             | จำนวน                                    | รวม      | จ้างเหมา | ทำเอง    | จำนวน               | รวม               | จ้างเหมา | ทำเอง             | จำนวน                             | รวม               | จ้างเหมา | ทำเอง             |   |                 |              |
| ฝ่ายบริหารทั่วไป                 | 59                    | 22,224,900        | 59                       | 21,627,766        | 0        | 21,627,766        | 0  | 0        | 0        | 0        | 59                  | 21,627,766        | 0        | 21,627,766        | 0                                 | 0                 | 0        | 0                 | 97.31   | 97.31           | 0.00         |
| ศูนย์ประมวลวิเคราะห์สถานการณ์น้ำ | 1                     | 21,847,000        | 1                        | 21,847,000        | 0        | 21,847,000        | 0  | 0        | 0        | 0        | 1                   | 137,479           | 0        | 137,479           | 0                                 | 21,709,521        | 0        | 21,709,521        | 2.01  | 0.63            | -1.38        |
| <b>รวมทั้งสิ้น</b>               | <b>60</b>             | <b>44,071,900</b> | <b>60</b>                | <b>43,474,766</b> | <b>0</b> | <b>43,474,766</b> | <b>0</b>                                 | <b>0</b> | <b>0</b> | <b>0</b> | <b>60</b>           | <b>21,765,245</b> | <b>0</b> | <b>21,765,245</b> | <b>0</b>                          | <b>21,709,521</b> | <b>0</b> | <b>21,709,521</b> | <b>50.20</b>                                      | <b>49.39</b>    | <b>-0.82</b> |

หมายเหตุ :

ความหมายของแต่ละสีที่ไฮไลท์ในคอลัมน์ "เบิกจ่าย (ร้อยละ)"

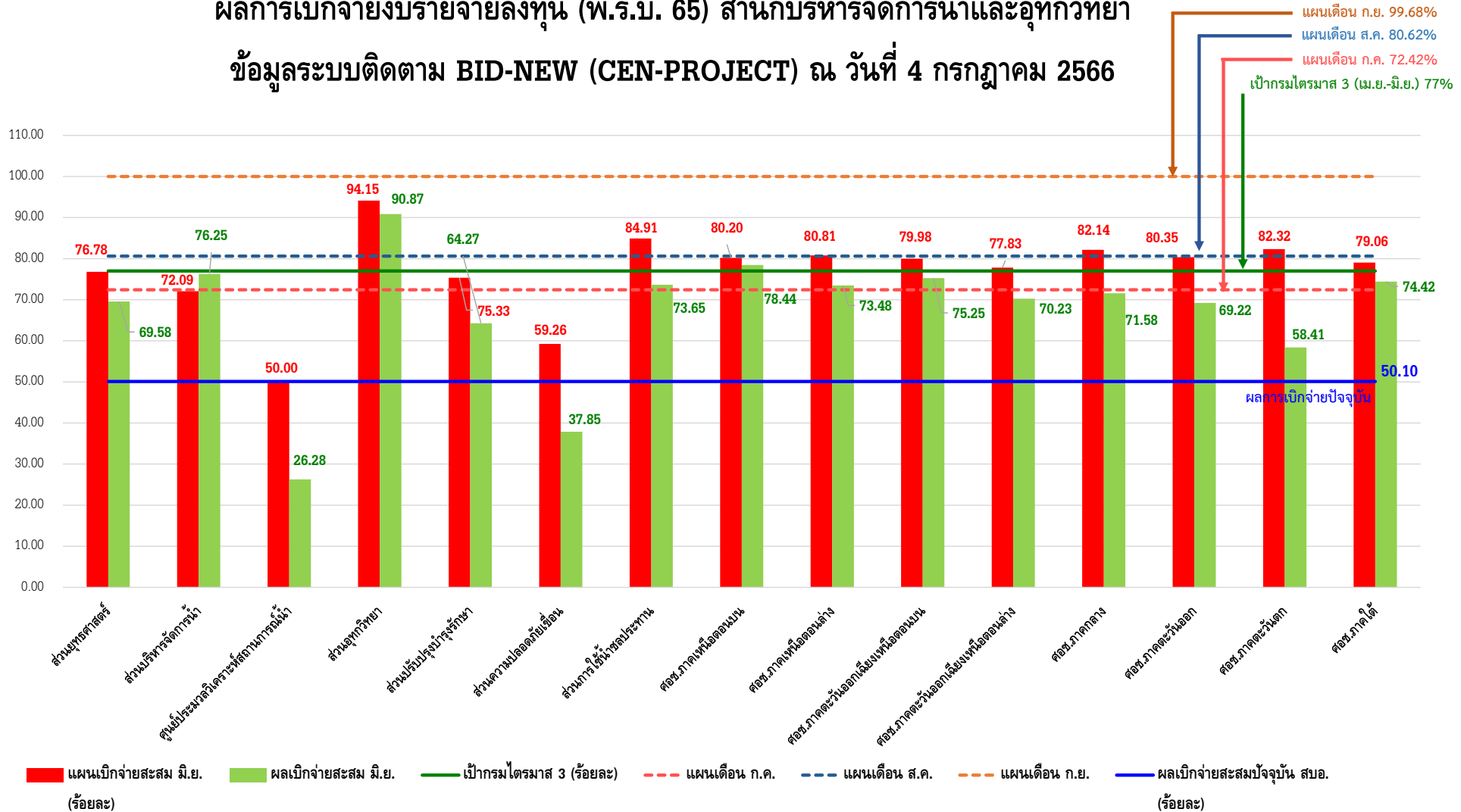
- สีเขียว หมายถึง เบิกจ่ายเกินแผนคาดการณ์
- สีเหลือง หมายถึง เบิกจ่ายต่ำกว่าแผนคาดการณ์ไม่เกิน ร้อยละ 10
- สีแดง หมายถึง เบิกจ่ายต่ำกว่าแผนคาดการณ์เกิน ร้อยละ 10

ผลการเบิกจ่ายงบรายจ่ายลงทุน (พ.ร.บ. 2566) สำนักบริหารจัดการน้ำและอุทกวิทยา  
ข้อมูลระบบติดตาม BID-NEW (CEN-PROJECT) ณ วันที่ 4 กรกฎาคม 2566



# ผลการเบิกจ่ายงบรายจ่ายลงทุน (พ.ร.บ. 65) สำนักบริหารจัดการน้ำและอุทกวิทยา

## ข้อมูลระบบติดตาม BID-NEW (CEN-PROJECT) ณ วันที่ 4 กรกฎาคม 2566



รายการงานจ้างเหมาบางส่วนที่ งานจ้างเหมายังไม่ดำเนินก่อนผูกพัน(งบ พ.ร.บ.66)

| หน่วยงาน                                  | ชื่อรายการงานที่มีเลขออนไลน์  | ผลผลิต/โครงการ             | ประเภทงาน       | งบประมาณตาม พ.ร.บ. 2566 (บาท) | ส่วนที่ให้สำนัก/กองกรอกข้อมูลยืนยัน  |   |                                |              |                          |       |      |  |
|---|---|----------------------------|-----------------|-------------------------------|--|---|--------------------------------|--------------|--------------------------|-------|------|--|
|   |   |                            |                 |                               | ยืนยันสถานะการดำเนินงานปัจจุบัน (โดยระบุ 1.ยังไม่ดำเนินการ/2.อนุมัติแผน/3.ประกาศ TOR/4.ประกาศจัดซื้อจัดจ้าง/ 5.เปิดซอง/6.อนุมัติรับราคา/7.ก่อนผูกพัน/8.ยกเลิก) | ปัญหาอุปสรรคที่ยังไม่สามารถก่อนผูกพันได้ภายในไตรมาสที่ 2 (โปรดระบุ เหตุผลอย่างละเอียดและชัดเจน เพื่อวางแผนงานใช้ชี้แจงหน่วยงานภายนอก เช่น กรมบัญชีกลาง และสำนักงบประมาณ เป็นต้น)  | ผลเบิกจ่าย ณ วันที่ 4 ก.ค.2566 |              | วันที่คาดว่าจะก่อนผูกพัน |       |      |  |
|   |   |                            |                 |                               |  |   | จ้างเหมา                       | ดำเนินการเอง | วันที่                   | เดือน | พ.ศ. |  |
|   | <b>รวมทั้งสิ้น จำนวน 2 รายการ</b>   |                            |                 | 85,530,000                    |  |   | 0                              | 302,155      |                          |       |      |  |
| ส่วนประมวลวิเคราะห์ สถานการณ์น้ำ (ตน.บอ.) | (5) ปรับปรุงสถานีและระบบโทรมาตรลุ่มน้ำมูล ฝ่ายติดตามและพยากรณ์สถานการณ์น้ำ แขวงถนนนครไชยศรี เขตดุสิต กรุงเทพมหานคร - [ 765 ]          | โครงการปรับปรุงงานชลประทาน | จ้างเหมาบางส่วน | 37,260,000                    | 6.อนุมัติรับราคา   | บริษัท เอเอ็มอาร์ เอเชีย จำกัด(มหาชน) ส่งหนังสือที่ 66/G6600/037 ลงวันที่ 17 มีนาคม 2566 เรื่องขออุทธรณ์ผลการจัดซื้อจัดจ้าง และคณะกรรมการพิจารณาผลการประกวดราคาอิเล็กทรอนิกส์ ได้รายงานผลการพิจารณาการอุทธรณ์ผลการจัดซื้อจัดจ้าง ถึง ผ.ส.บอ. ตามหนังสือที่ สบอ(ตน) 08/91/2566 ลงวันที่ 23 มีนาคม 2566 ซึ่งอยู่ระหว่างการพิจารณาและวินิจฉัยอุทธรณ์ โดยคณะกรรมการพิจารณาอุทธรณ์และข้อร้องเรียน (กรมบัญชีกลาง) โดยจะต้องรอการวินิจฉัยจาก กรมบัญชีกลางให้แล้วเสร็จก่อน (คาดว่า 60 วัน) ทั้งนี้ ฝ่ายติดตามและพยากรณ์สถานการณ์น้ำ ได้ดำเนินการทำหนังสือ ขอดำเนินการพิจารณาการอุทธรณ์ผลการพิจารณาผู้ชนะการเสนอราคา ตามหนังสือที่ กษ 0328/108 ลว 16 มิ.ย.66 <b>แผนการดำเนินงาน 70% ผลการดำเนินงาน 10%</b>   | 0                              | 218,455      | 15                       | ก.ย.  | 2566 |  |
| ส่วนประมวลวิเคราะห์ สถานการณ์น้ำ (ตน.บอ.) | (4) ปรับปรุงระบบโทรมาตรลุ่มน้ำชายฝั่งทะเลตะวันออก ฝ่ายติดตามและพยากรณ์ สถานการณ์น้ำ แขวงถนนนครไชยศรี เขตดุสิต กรุงเทพมหานคร - [ 764 ] | โครงการปรับปรุงงานชลประทาน | จ้างเหมาบางส่วน | 48,270,000                    | 6.อนุมัติรับราคา   | บริษัท เอเอ็มอาร์ เอเชีย จำกัด(มหาชน) ส่งหนังสือที่ 66/G6600/035 ลงวันที่ 16 มีนาคม 2566 เรื่องขออุทธรณ์ผลการจัดซื้อจัดจ้าง และคณะกรรมการพิจารณาผลการประกวดราคาอิเล็กทรอนิกส์ ได้รายงานผลการพิจารณาการอุทธรณ์ผลการจัดซื้อจัดจ้าง ถึง ผ.ส.บอ. ตามหนังสือที่ สบอ(ตน) 08/90/2566 ลงวันที่ 23 มีนาคม 2566 ซึ่งอยู่ระหว่างการพิจารณาและวินิจฉัยอุทธรณ์ โดยคณะกรรมการพิจารณาอุทธรณ์และข้อร้องเรียน (กรมบัญชีกลาง) โดยจะต้องรอการวินิจฉัยจาก กรมบัญชีกลางให้แล้วเสร็จก่อน (คาดว่า 60 วัน) ทั้งนี้ ฝ่ายติดตามและพยากรณ์สถานการณ์น้ำ ได้ดำเนินการทำหนังสือ ขอดำเนินการพิจารณาการอุทธรณ์ผลการพิจารณาผู้ชนะการเสนอราคา ตามหนังสือที่ กษ 0328/108 ลว 16 มิ.ย.66 คณะกรรมการพิจารณาอุทธรณ์และข้อร้องเรียน กรมบัญชีกลาง มีหนังสือที่ กค (กอร) 0405.5/21720 ลว 26 มิ.ย. 66 แจ้งผลการพิจารณาอุทธรณ์ สรุปลได้ว่าอุทธรณ์ฟังไม่ขึ้น สามารถดำเนินการจัดซื้อจัดจ้างในขั้นตอนต่อไปได้ และพิจารณาเรื่องการกำหนดเกณฑ์พิจารณาโดยใช้เกณฑ์ราคาประกอบเกณฑ์อื่น แต่ไม่ได้กำหนดหลักเกณฑ์การให้คะแนนย่อยให้ผู้ยื่นเสนอราคาตั้งแต่ต้นว่าจะพิจารณาอย่างไร เห็นควรให้ยกเลิกการจัดซื้อจัดจ้างใน ครั้งนี้และดำเนินการใหม่ให้ถูกต้องต่อไป ดังนั้น ฝ่ายติดตามฯ จึงต้องยกเลิกการจัดซื้อจัดจ้างครั้งนี้ และดำเนินการจัดซื้อจัดจ้างใหม่ <b>แผนการดำเนินงาน 70% ผลการดำเนินงาน 10%</b> | 0                              | 83,700       | 15                       | ก.ย.  | 2566 |  |

รายการที่ยังได้รับจัดสรรไม่ครบถ้วน ข้อมูล ณ วันที่ 4 ก.ค.66 (งบ พ.ร.บ.66)

| หน่วยงาน                                 | ชื่อรายการงานที่มีเลขออนไลน์   | ประเภทงาน           | งบประมาณตาม พ.ร.บ. 2566 (บาท) | วงเงินที่ได้รับจัดสรรแล้ว (บาท) | คงเหลือที่ยังไม่ได้รับจัดสรร (บาท) | ยืนยันสถานะการดำเนินงานปัจจุบัน | ปัญหาอุปสรรคที่ยังได้รับเงินจัดสรรไม่ครบถ้วน   |
|--|--|---------------------|-------------------------------|---------------------------------|------------------------------------|---------------------------------|--|
|  | <b>รวมทั้งสิ้น จำนวน 1 รายการ</b>  |                     | <b>16,585,300</b>             | <b>6,441,400</b>                | <b>10,143,900</b>                  |                                 |  |
| ส่วนประมวลวิเคราะห์สถานการณ์น้ำ (ตน.บอ.) | งานไตรมาสเพื่อการติดตามและบริหารจัดการน้ำในพื้นที่โครงการชลประทาน ฝ่ายติดตามและพยากรณ์สถานการณ์น้ำ แขวงถนนนครไชยศรี เขตดุสิต กรุงเทพมหานคร | จ้างเหมาทั้งโครงการ | 16,585,300                    | 6,441,400                       | 10,143,900                         | กำลังดำเนินงาน                  | ดำเนินงาน 2 สัญญา<br>1. ติดตั้งระบบไตรมาส โครงการชลประทานสมุทรสาคร สำนักงานชลประทานที่ 11 สำหรับงานไตรมาสเพื่อการติดตามและบริหารจัดการน้ำในพื้นที่โครงการชลประทาน ฝ่ายติดตามและพยากรณ์สถานการณ์น้ำ แขวงถนนนครไชยศรี เขตดุสิต กรุงเทพมหานคร วงเงินตามสัญญา 6,441,400.00 บาท (อยู่ในขั้นตอนดำเนินงานตามสัญญา)<br>2. ติดตั้งระบบไตรมาสเพื่อการติดตามสถานการณ์น้ำของอาคารชลประทาน พ.ศ.2566 สำหรับงานไตรมาสเพื่อการติดตามและบริหารจัดการน้ำในพื้นที่โครงการชลประทาน ฝ่ายติดตามและพยากรณ์สถานการณ์น้ำ แขวงถนนนครไชยศรี เขตดุสิต กรุงเทพมหานคร วงเงินงบประมาณ 10,085,300.00 บาท (อยู่ในขั้นตอนประกาศร่าง TOR) <b>แผนการดำเนินงาน 50% ผลการดำเนินงาน 40%</b> |

แผนและผลการเบิกเงินเหลือปี 2565

หน่วย : ล้านบาท

| รายการ  | หน่วยงาน                                    | งบประมาณเงินกันไว้<br>เบิกเหลือ พ.ศ. 2565 | แผนเดือน มี.ย.66 |        | ผลเบิกจ่ายเดือน มี.ย.66 |        | แผนเดือน ก.ค.66 |        | แผนเดือน ส.ค.66 |        | แผนเดือน ก.ย.66 |        | งบหมดความจำเป็น/เหลือจ่าย<br>(งานแล้วเสร็จ/ยกเลิก) |        | ขั้นตอนการดำเนินงานปัจจุบัน  | คาดการณ์เบิกจ่าย<br>แล้วเสร็จ (วัน/เดือน/ปี) | ชี้แจงเหตุผล ปัญหา/อุปสรรค ในการดำเนินงาน ณ<br>ปัจจุบัน | หมายเหตุ  |
|---|---|---|------------------|--------|-------------------------|--------|-----------------|--------|-----------------|--------|-----------------|--------|--|--------|--|--|---|---|
|   |   |   | งบประมาณ         | ร้อยละ | งบประมาณ                | ร้อยละ | งบประมาณ        | ร้อยละ | งบประมาณ        | ร้อยละ | งบประมาณ        | ร้อยละ | งบประมาณ   | ร้อยละ |  |  |   |   |
| จำนวน 1 รายการ  | สำนักบริหารจัดการน้ำและ                     | 155.36                                    | 60.94            | 39.23  | 52.68                   | 33.90  | 61.11           | 39.33  | 107.88          | 69.44  | 155.36          | 100.00 | 0.00   | 0.00   |  |  |   |   |
| โครงการเพิ่มประสิทธิภาพการบริหารจัดการน้ำและระบบเตือนภัยสถานการณ์น้ำ<br>ระยะที่ 1 ฝ่ายติดตามและพยากรณ์สถานการณ์น้ำ แขวงถนนนครไชยศรี เขตดุสิต<br>กรุงเทพมหานคร | ส่วนประมวลวิเคราะห์<br>สถานการณ์น้ำ (ต.บอ.) | 155.3624                                  | 60.94            | 39.23  | 52.68                   | 33.90  | 61.11           | 39.33  | 107.88          | 69.44  | 155.36          | 100.00 | 0.00   | 0.00   | สถานะ อยู่ระหว่างดำเนินงาน<br>สัญญาเลขที่ จ.9/2566(สพด.)<br>ลงวันที่ 23 ธ.ค. 65<br>อายุสัญญา 300 วัน<br>วันเริ่มอายุสัญญา 24 ธ.ค. 65<br>ครบกำหนดอายุสัญญา 19 ต.ค. 66<br>จำนวนงวดงานทั้งหมด 4 งวด<br>เบิกจ่ายแล้ว 1 งวด <b>แผนการ<br/>ปฏิบัติงาน 85%</b> ผลการปฏิบัติงาน<br>60% | 30-ก.ย.-66                                   |   | เบิกจ่ายในส่วนของ<br>งานดำเนินการเอง<br>(สขป.9) ส่วนงานจ้าง<br>หมายยังไม่ได้เบิก (สขอ.) |