



ด่วนที่สุด

บันทึกข้อความ

เลขที่เอกสารในระบบ E..... ๗๓๖ ๐๖/๒๕๒/๒๕๖๔

พ.ร.ม. ๒๕๖๔

ส่วนราชการ ส่วนติดตามและประเมินผล กองแผนงาน โทร ๐ ๒๒๔๓ ๖๙๒๘

ที่ กพง ๐๖/ ๗๓๖ ๐๖/๒๕๖๔ วันที่ ๑๑ พฤษภาคม ๒๕๖๔

เรื่อง ผลการจ้างแรงงานชลประทานเพื่อช่วยเหลือเกษตรกร ประจำปีงบประมาณ พ.ศ. ๒๕๖๔ ๗๓๖๓๗๗

๑) เรียน ผอ.ผง.

ด้วยกรมชลประทาน ดำเนินการตามนโยบายการช่วยเหลือกระทรวงเกษตรและสหกรณ์ ด้วยการดำเนินโครงการจ้างแรงงานชลประทาน เพื่อช่วยเหลือเกษตรกร ประจำปีงบประมาณ พ.ศ. ๒๕๖๔ โดยดำเนินการจ้างแรงงานทั่วประเทศ ซึ่งกรมมีแผนจ้างแรงงานในปีงบประมาณ พ.ศ. ๒๕๖๔ จำนวน ๙๔,๐๐๐ คน วงเงินจ้างแรงงาน ๕,๖๖๒.๓๓๗๓ ล้านบาท ระยะเวลาการจ้างแรงงานอยู่ระหว่าง ๓ - ๘ เดือน วงเงินจ้างแรงงานอยู่ระหว่าง ๒๒,๐๐๐ - ๖๐,๐๐๐ บาท/คน

ส่วนติดตามและประเมินผล ได้จัดทำข้อมูลสรุปผลความก้าวหน้าการดำเนินงานดังกล่าวเรียบร้อยแล้ว โดยกรมมีการจ้างแรงงานแล้ว จำนวน ๗๐,๕๔๘ คน คิดเป็นร้อยละ ๗๕.๐๕ วงเงินจ้างแรงงาน ๑,๙๖๑.๗๗๘๘ ล้านบาท คิดเป็นร้อยละ ๓๔.๖๕ (ข้อมูล ณ วันที่ ๕ พฤษภาคม ๒๕๖๔ จากระบบติดตาม Cen Project)

จึงเรียนมาเพื่อโปรดพิจารณา ลงนามเสนอ อชช. เพื่อโปรดทราบ พร้อมนี้ได้แนบรายละเอียดมาด้วยแล้ว

(นางสาววารภรณ์ ทัดพงษ์ศรีธรรม)

ผตป.ผง.

๒) เรียน อชช. สำเนาเรียน รองอธิบดี ผู้อำนวยการสำนัก/กอง/ศูนย์/กลุ่ม หัวหน้าศูนย์ประสานงานคณะกรรมการเฉพาะกิจเพื่อบริหารจัดการตามมาตรการป้องกันการแพร่ระบาดของโรคติดเชื้อไวรัสโคโรนา ๒๐๑๙ (COVID-๑๙) กรมชลประทาน ผปผ.ลก. ผปน.บอ. และผวน.ผง.

เพื่อโปรดทราบ

(นายอุทัยวุฒิ ชำนาญแก้ว)

ผผง.ผง. รักษาราชการแทน ผอ.ผง.

๓) - ททท

เรียน ผอ. ส่วน, ผอช. ภาค

เพื่อโปรดทราบ

(นายธีระพล ดั่งสมบัติ)

ผส.บอ.

๑๒ พ.ค. ๒๕๖๔

สรุปโครงการจ้างแรงงานชลประทาน เพื่อช่วยเหลือเกษตรกร  
ประจำปีงบประมาณ พ.ศ. 2564 กรมชลประทาน  
ข้อมูล ณ วันที่ 5 พฤษภาคม 2564 (จากระบบติดตาม Cen Project)

กรมชลประทาน ดำเนินการตามนโยบายการช่วยเหลือกระทรวงเกษตรและสหกรณ์ ด้วยการดำเนินโครงการจ้างแรงงานชลประทาน เพื่อช่วยเหลือเกษตรกร ประจำปีงบประมาณ พ.ศ. 2564 สำหรับงานซ่อมแซมบำรุงรักษา ขุดลอก ปรับปรุงงานชลประทาน โครงการส่งเสริมการดำเนินงานอันเนื่องมาจากพระราชดำริ ก่อสร้างแหล่งน้ำ และระบบส่งน้ำเพื่อชุมชน/ชนบท แก้มลิง การจัดการคุณภาพน้ำ และโครงการป้องกันและบรรเทาภัยจากน้ำ เป็นต้น โดยดำเนินการจ้างแรงงานทั่วประเทศ ซึ่งกรมมีแผนจ้างแรงงานในปีงบประมาณ พ.ศ. 2564 จำนวน 94,000 คน วงเงินจ้างแรงงาน 5,662.3373 ล้านบาท ระยะเวลาการจ้างแรงงานอยู่ระหว่าง 3 - 8 เดือน วงเงินจ้างแรงงานอยู่ระหว่าง 22,000 – 60,000 บาท/คน ปัจจุบันมีการจ้างแรงงานแล้ว จำนวน 70,548 คน คิดเป็นร้อยละ 75.05 วงเงินจ้างแรงงาน 1,961.7788 ล้านบาท คิดเป็นร้อยละ 34.65 โดยผลการจ้างแรงงานมากที่สุด 3 ลำดับ จำแนกตามสำนัก/กอง และจังหวัด ดังนี้

1. สำนัก/กอง ที่มีผลการจ้างแรงงานมากที่สุด 3 ลำดับ คือ
  - 1.1 สำนักงานชลประทานที่ 5 จำนวน 10,650 คน วงเงินจ้างแรงงาน 287.5902 ล้านบาท
  - 1.2 สำนักงานชลประทานที่ 7 จำนวน 9,746 คน วงเงินจ้างแรงงาน 354.1956 ล้านบาท
  - 1.3 สำนักงานชลประทานที่ 6 จำนวน 7,749 คน วงเงินจ้างแรงงาน 178.0983 ล้านบาท
2. จังหวัดที่มีผลการจ้างแรงงานมากที่สุด 3 ลำดับ คือ
  - 2.1 จังหวัดอุบลราชธานี จำนวน 5,059 คน วงเงินจ้างแรงงาน 176.4973 ล้านบาท
  - 2.2 จังหวัดสกลนคร จำนวน 3,903 คน วงเงินจ้างแรงงาน 116.0120 ล้านบาท
  - 2.3 จังหวัดเชียงใหม่ จำนวน 3,673 คน วงเงินจ้างแรงงาน 114.53340 ล้านบาท

\*\*\*\*\*



# โครงการจ้างแรงงานชลประทาน เพื่อช่วยเหลือเกษตรกร ประจำปีงบประมาณ พ.ศ. 2564

ม.พ.ร.บ. 64 **74,106.98**  
ล้านบาท

ม.ล.จ.ท.น **66,510.04**  
ล้านบาท

เงินจ้างแรงงาน **5,662**  
ล้านบาท



ปัจจุบันจ้างแล้ว

**70,548** คน  
**75.05%**



**1,961.78**  
**34.65%** ล้านบาท

เฉลี่ยคนละ

**27,808**  
บาท

## หลักเกณฑ์การจ้างแรงงาน

บันทึกที่ กพร.ว 06/721/2563 ลง 21 ต.ค 2563

ให้พิจารณาจ้างแรงงานตามลำดับ ดังนี้

- เกษตรกรที่ขึ้นทะเบียนกับกรมส่งเสริมการเกษตร/เกษตรกรในพื้นที่
- สมาชิกกลุ่มผู้ใช้น้ำของกรมชลประทานในพื้นที่
- ประชาชน และผู้ใช้แรงงานทั่วไป ในพื้นที่

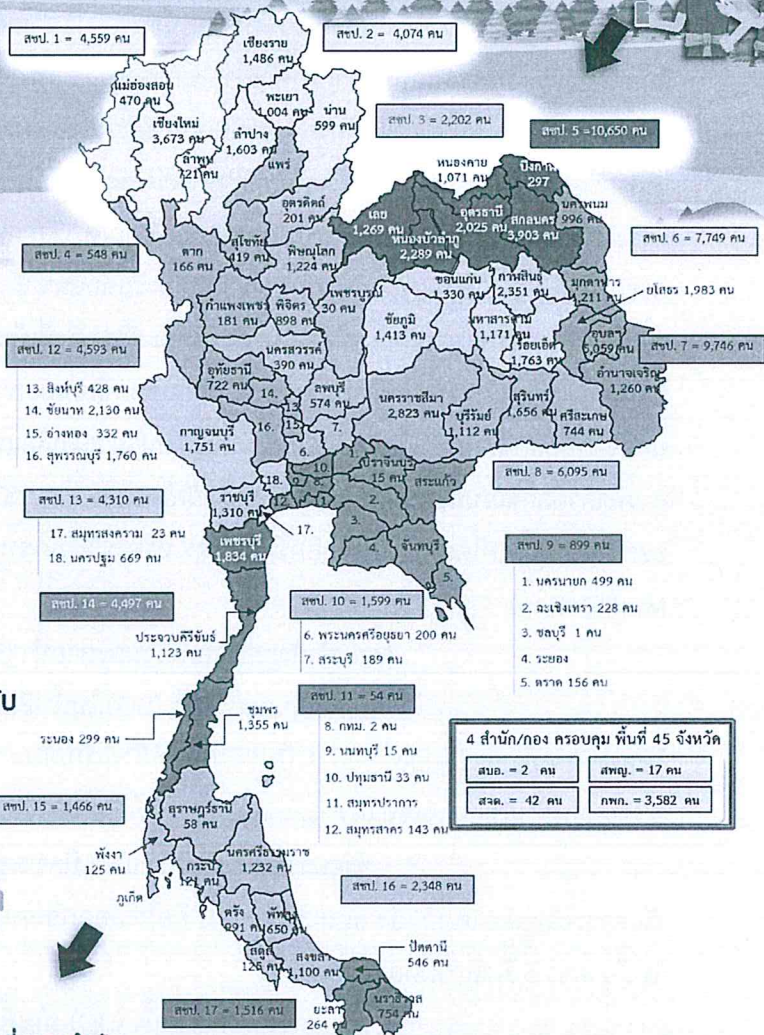
หากแรงงานที่ต้องการในพื้นที่เป้าหมายมีไม่เพียงพอ ให้พิจารณาจ้างเกษตรกร/แรงงานในพื้นที่ใกล้เคียง จากหมู่บ้าน ตำบล อำเภอ จังหวัด และลุ่มน้ำ ตามลำดับ

สำนักงานชลประทานมีการจ้างแรงงาน มากที่สุด 3 ลำดับ

- 1 สขป. 5 = 10,650 คน
- 2 สขป. 7 = 9,746 คน
- 3 สขป. 6 = 7,749 คน

จังหวัดที่มีการจ้างแรงงาน มากที่สุด 3 ลำดับ

- 1 อุบลราชธานี = 5,059 คน
- 2 สกลนคร = 3,903 คน
- 3 เชียงใหม่ = 3,673 คน



4 สำนัก/กอง ครอบคลุม พื้นที่ 45 จังหวัด

สนอ. = 2 คน	สพญ. = 17 คน
สจค. = 42 คน	กทก. = 3,582 คน



ข้อมูล ณ วันที่ 5 พฤษภาคม 2564

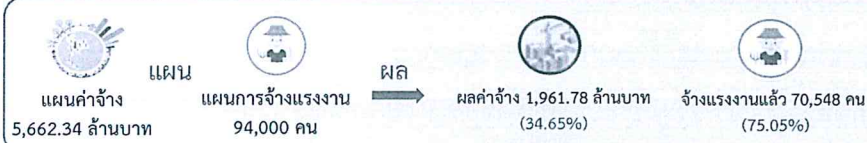
กองแผนงาน กรมชลประทาน

# สรุปผลโครงการจ้างแรงงานชลประทาน เพื่อช่วยเหลือเกษตรกร งบประมาณรายจ่ายประจำปี พ.ศ. 2564 (งบ พ.ร.บ.)



## ผลการดำเนินงาน

ข้อมูลจากระบบติดตาม Cen Project ณ วันที่ 5 พฤษภาคม 2564

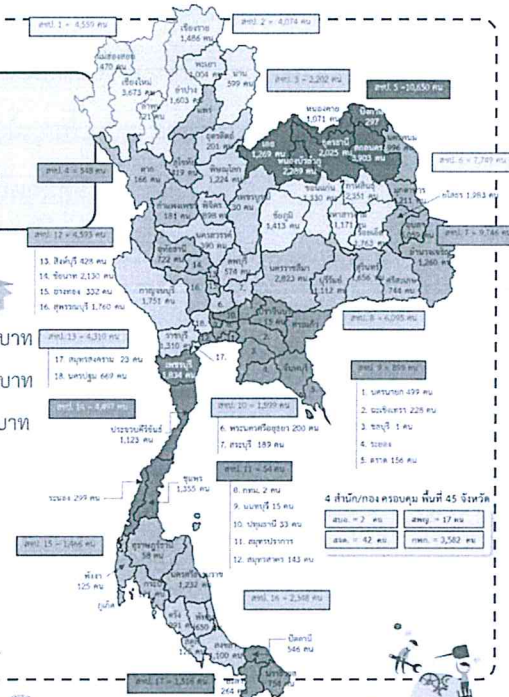


สำนักงานที่มีการจ้างแรงงานมากที่สุด 3 ลำดับ คือ

- 1 สขป.5 = 10,650 คน ค่าจ้าง 287.59 ล้านบาท
- 2 สขป.7 = 9,746 คน ค่าจ้าง 354.20 ล้านบาท
- 3 สขป.6 = 7,749 คน ค่าจ้าง 178.10 ล้านบาท

จังหวัดที่มีการจ้างแรงงาน มากที่สุด 3 ลำดับ คือ

- 1 อุบลราชธานี = 5,059 คน ค่าจ้าง 176.50 ล้านบาท
- 2 สกลนคร = 3,903 คน ค่าจ้าง 116.01 ล้านบาท
- 3 เชียงใหม่ = 3,673 คน ค่าจ้าง 114.53 ล้านบาท



หมายเหตุ : อัตราค่าแรงงานขั้นต่ำใหม่ ณ วันที่ 28 พฤษภาคม 2561 อัตราค่าแรงขั้นต่ำ 377.85 บาท/วัน (กรมชลประทาน)

## จำแนกตาม สำนัก/กอง

สำนัก	รายการที่มีการจ้างแรงงาน			การจ้างแรงงานเกษตรกร							
	จำนวนรายการ	งบประมาณโครงการตาม พ.ร.บ. (บาท)	แผน (คน)	ผล (คน)				ต่างจากแผน (คน)	แผนค่าจ้าง (บาท)	ผลค่าจ้าง (บาท)	ร้อยละ
				เฉพาะลำดับที่ 2.1	ลำดับอื่น ๆ นอกจาก 2.1	รวม	ร้อยละ				
<b>รวม</b>	<b>6,286</b>	<b>33,549,319,100</b>	<b>94,000</b>	<b>29,702</b>	<b>40,846</b>	<b>70,548</b>	<b>75.05</b>	<b>-23,452</b>	<b>5,662,337,291</b>	<b>1,961,778,840</b>	<b>34.65</b>
สำนักงานชลประทานที่ 1	302	1,049,968,000	5,230	122	4,437	4,559	87.17	-671	341,219,949	140,835,275	41.27
สำนักงานชลประทานที่ 2	353	1,268,426,000	6,104	2,559	1,515	4,074	66.74	-2,030	392,767,048	113,826,492	28.98
สำนักงานชลประทานที่ 3	200	1,470,339,300	2,916	648	1,554	2,202	75.51	-714	169,271,417	75,084,755	44.36
สำนักงานชลประทานที่ 4	361	835,809,000	4,413	220	328	548	12.42	-3,865	202,970,008	22,094,602	10.89
สำนักงานชลประทานที่ 5	521	2,599,256,600	15,288	8,170	2,480	10,650	69.66	-4,638	778,049,844	287,590,167	36.96
สำนักงานชลประทานที่ 6	584	3,118,354,800	11,867	5,284	2,465	7,749	65.30	-4,118	420,986,001	178,098,336	42.31
สำนักงานชลประทานที่ 7	601	2,892,800,000	10,027	3,045	6,701	9,746	97.20	-281	654,158,876	354,195,565	54.15
สำนักงานชลประทานที่ 8	386	1,739,273,500	4,920	3,005	3,090	6,095	123.88	1,175	294,357,441	139,056,139	47.24
สำนักงานชลประทานที่ 9	457	2,678,162,200	5,523	313	586	899	16.28	-4,624	434,766,394	33,822,301	7.78
สำนักงานชลประทานที่ 10	339	601,881,700	1,955	436	1,163	1,599	81.79	-356	77,669,503	25,897,471	33.34
สำนักงานชลประทานที่ 11	2	2,429,200	12	15	39	54	450.00	42.00	947,638	687,657	72.57
สำนักงานชลประทานที่ 12	385	1,426,731,700	3,802	1,911	2,682	4,593	120.80	791	206,093,285	118,361,808	57.43
สำนักงานชลประทานที่ 13	506	1,518,373,700	6,557	400	3,910	4,310	65.73	-2,247	396,322,747	76,187,020	19.22
สำนักงานชลประทานที่ 14	232	2,300,621,000	4,543	653	3,844	4,497	98.99	-46	482,586,775	84,089,832	17.42
สำนักงานชลประทานที่ 15	339	701,384,100	2,623	275	1,191	1,466	55.89	-1,157	100,984,085	32,169,342	31.86
สำนักงานชลประทานที่ 16	357	883,988,700	1,939	381	1,967	2,348	121.09	409	140,313,764	86,423,403	61.59
สำนักงานชลประทานที่ 17	189	1,035,918,600	1,545	6	1,510	1,516	98.12	-29	71,081,871	22,747,824	32.00
สำนักบริหารจัดการน้ำและอุทกวิทยา	38	15,384,100	105	2	-	2	1.90	-103	6,319,009	90,000	1.42
สำนักพัฒนาแหล่งน้ำขนาดใหญ่	15	659,979,700	931	-	17	17	1.83	-914	113,090,532	260,301	0.23
กองพัฒนาแหล่งน้ำขนาดกลาง	106	6,715,901,600	3,656	2,225	1,357	3,582	97.98	-74	375,682,153	168,951,389	44.97
สำนักงานจัดรูปที่ดินกลาง	13	34,335,600	44	32	10	42	95.45	-2	2,698,952	1,309,160	48.51

สรุปการจ้างแรงงาน

งบประมาณรายจ่ายประจำปี พ.ศ. 2564 (งบ พ.ร.บ.)

จำแนกตามสำนัก/กอง

ข้อมูล ณ วันที่ 5 พฤษภาคม 2564

สำนัก	รายการที่มีการจ้างแรงงาน			การจ้างแรงงานเกษตรกร							
	จำนวนรายการ	งบประมาณโครงการตาม พ.ร.บ. (บาท)	แผน (คน)	ผล (คน)				ต่างจากแผน (คน)	แผนค่าจ้าง (บาท)	ผลค่าจ้าง (บาท)	ร้อยละ
				เฉพาะลำดับที่ 2.1	ลำดับอื่น ๆ นอกจาก 2.1	รวม	ร้อยละ				
<b>รวม</b>	<b>6,286</b>	<b>33,549,319,100</b>	<b>94,000</b>	<b>29,702</b>	<b>40,846</b>	<b>70,548</b>	<b>75.05</b>	<b>-23,452</b>	<b>5,662,337,291</b>	<b>1,961,778,840</b>	<b>34.65</b>
สำนักงานชลประทานที่ 1	302	1,049,966,000	5,230	122	4,437	4,559	87.17	-671	341,219,949	140,835,275	41.27
สำนักงานชลประทานที่ 2	353	1,268,426,000	6,104	2,559	1,515	4,074	66.74	-2,030	392,767,048	113,826,492	28.98
สำนักงานชลประทานที่ 3	200	1,470,339,300	2,916	648	1,554	2,202	75.51	-714	169,271,417	75,084,755	44.36
สำนักงานชลประทานที่ 4	361	835,809,000	4,413	220	328	548	12.42	-3,865	202,970,008	22,094,602	10.89
สำนักงานชลประทานที่ 5	521	2,599,256,600	15,288	8,170	2,480	10,650	69.66	-4,638	778,049,844	287,590,167	36.96
สำนักงานชลประทานที่ 6	584	3,118,354,800	11,867	5,284	2,465	7,749	65.30	-4,118	420,986,001	178,098,336	42.31
สำนักงานชลประทานที่ 7	601	2,892,800,000	10,027	3,045	6,701	9,746	97.20	-281	654,158,876	354,195,565	54.15
สำนักงานชลประทานที่ 8	386	1,739,273,500	4,920	3,005	3,090	6,095	123.88	1,175	294,357,441	139,056,139	47.24
สำนักงานชลประทานที่ 9	457	2,678,162,200	5,523	313	586	899	16.28	-4,624	434,766,394	33,822,301	7.78
สำนักงานชลประทานที่ 10	339	601,881,700	1,955	436	1,163	1,599	81.79	-356	77,669,503	25,897,471	33.34
สำนักงานชลประทานที่ 11	2	2,429,200	12	15	39	54	450.00	42.00	947,638	687,657	72.57
สำนักงานชลประทานที่ 12	385	1,426,731,700	3,802	1,911	2,682	4,593	120.80	791	206,093,285	118,361,808	57.43
สำนักงานชลประทานที่ 13	506	1,518,373,700	6,557	400	3,910	4,310	65.73	-2,247	396,322,747	76,187,020	19.22
สำนักงานชลประทานที่ 14	232	2,300,621,000	4,543	653	3,844	4,497	98.99	-46	482,586,775	84,089,832	17.42
สำนักงานชลประทานที่ 15	339	701,384,100	2,623	275	1,191	1,466	55.89	-1,157	100,984,085	32,169,342	31.86
สำนักงานชลประทานที่ 16	357	883,988,700	1,939	381	1,967	2,348	121.09	409	140,313,764	86,423,403	61.59
สำนักงานชลประทานที่ 17	189	1,035,918,600	1,545	6	1,510	1,516	98.12	-29	71,081,871	22,747,824	32.00
สำนักบริหารจัดการน้ำและอุทกวิทยา	38	15,394,100	105	2	-	2	1.90	-10.3	6,319,009	90,000	1.42
สำนักพัฒนาแหล่งน้ำขนาดใหญ่	15	659,979,700	931	-	17	17	1.83	-91.4	113,090,532	260,301	0.23
กองพัฒนาแหล่งน้ำขนาดกลาง	106	6,715,901,600	3,656	2,225	1,357	3,582	97.98	-74	375,682,153	168,951,389	44.97
สำนักงานจัดรูปที่ดินกลาง	13	34,335,600	44	32	10	42	95.45	-2	2,698,952	1,309,160	48.51

การจ้างแรงงาน ให้พิจารณาจ้างแรงงานตามลำดับ คือ

2.1 เกษตรกรในพื้นที่

2.2 สมาชิกกลุ่มผู้ใช้น้ำของกรมชลประทานในพื้นที่ดำเนินโครงการ

2.3 ประชาชน และผู้จ้างแรงงานทั่วไป ในพื้นที่

2.4 หากแรงงานที่ต้องการในพื้นที่เป้าหมายมีไม่เพียงพอ ให้พิจารณาจ้างเกษตรกร/แรงงานในพื้นที่ใกล้เคียงจากหมู่บ้าน ตำบล อำเภอ จังหวัด และลุ่มน้ำ ตามลำดับ

หมายเหตุ : รายการงบประมาณรายจ่ายลงทุนทั้งหมด 9,399 รายการ งบประมาณทั้งสิ้น 66,510.04 ล้านบาท

ระยะเวลาการดำเนินโครงการทั้งหมด 872,946 วัน ระยะเวลาการจ้างแรงงานทั้งหมด 790,900 วัน

สรุปการจ้างแรงงาน  
งบประมาณรายจ่ายประจำปี พ.ศ. 2564 (งบ พ.ร.บ.)  
จำแนกตามจังหวัด

ข้อมูล ณ วันที่ 5 พฤษภาคม 2564

จังหวัด	รายการที่มีการจ้างแรงงาน		การจ้างแรงงานเกษตรกร								
	จำนวน รายการ	งบประมาณโครงการ ตาม พ.ร.บ. (บาท)	แผน (คน)	ผล (คน)				ต่างจากแผน (คน)	แผนค่าจ้าง (บาท)	ผลค่าจ้าง (บาท)	ร้อยละ
				เฉพาะลำดับที่ 2.1	ลำดับอื่น ๆ นอกจาก 2.1	รวม	ร้อยละ				
รวม	6,286	33,549,319,100	94,000	29,702	40,846	70,548	75.05	-23,452	5,662,337,291	1,961,778,840	34.65
กระบี่	12	161,702,600	148	-	121	121	81.76	-27	6,861,724	2,370,793	34.55
กรุงเทพมหานคร	3	700,000	6	2	-	2	33.33	-4	222,307	90,000	40.48
กาญจนบุรี	148	798,665,300	2,825	118	1,633	1,751	61.98	-1,074	230,498,411	33,014,345	14.32
กาฬสินธุ์	132	467,246,500	3,391	1,154	1,197	2,351	69.33	-1,040	119,299,940	35,865,467	30.06
กำแพงเพชร	94	471,815,500	1,170	181	-	181	15.47	-989	59,421,222	9,366,385	15.76
ขอนแก่น	79	780,664,000	2,293	924	406	1,330	58.00	-963	74,363,441	37,585,723	50.54
จันทบุรี	46	273,956,500	468	-	-	-	-	-468	53,168,645	-	-
ฉะเชิงเทรา	113	127,234,800	574	-	228	228	39.72	-346	31,115,950	2,545,985	8.18
ชลบุรี	39	436,363,900	525	-	1	1	0.19	-524	53,369,438	14,048	0.03
ชัยนาท	121	1,064,080,700	1,088	471	1,659	2,130	195.77	1,042	73,569,435	53,706,473	73.00
ชัยภูมิ	83	1,043,834,400	2,442	617	796	1,413	57.86	-1,029	93,952,802	32,660,895	34.76
ชุมพร	42	1,006,028,000	1,210	81	1,274	1,355	111.98	145	169,162,392	17,123,107	10.12
เชียงราย	119	492,504,000	1,661	575	911	1,486	89.46	-175	153,453,112	62,016,651	40.41
เชียงใหม่	250	1,185,353,700	4,547	122	3,551	3,673	80.78	-874	318,903,822	114,533,969	35.91
ตรัง	83	486,077,800	663	-	991	991	149.47	328	80,892,381	46,574,817	57.58
ตราด	19	276,540,000	420	-	156	156	37.14	-264	45,636,500	8,506,549	18.64
ตาก	91	274,433,900	1,225	166	-	166	13.55	-1,059	51,506,475	1,346,579	2.61
นครนายก	125	367,420,100	863	313	186	499	57.82	-364	74,038,550	21,674,555	29.27
นครปฐม	97	99,093,000	744	22	647	669	89.92	-75	24,560,636	12,912,577	52.57
นครพนม	158	533,780,000	2,271	462	534	996	43.86	-1,275	138,008,641	50,226,327	36.39
นครราชสีมา	205	848,257,500	2,862	1,253	1,570	2,823	98.64	-39	149,627,674	55,782,267	37.28
นครศรีธรรมราช	299	814,773,200	2,295	275	957	1,232	53.68	-1,063	87,684,362	24,069,947	27.45
นครสวรรค์	34	372,853,500	282	49	341	390	138.30	108	19,011,038	8,091,124	42.56
นราธิวาส	71	423,427,300	562	4	750	754	134.16	192	24,168,220	8,821,769	36.50
น่าน	67	306,445,100	1,496	579	20	599	40.04	-897	83,383,230	14,525,859	17.42
บึงกาฬ	27	172,619,000	606	297	-	297	49.01	-309	44,982,182	16,368,140	36.39
บุรีรัมย์	85	596,323,300	1,049	1,057	55	1,112	106.01	63	95,358,794	60,721,729	63.68
ประจวบคีรีขันธ์	98	695,772,800	1,262	14	1,109	1,123	88.99	-139	141,188,629	29,706,690	21.04
ปราจีนบุรี	43	230,433,900	581	-	15	15	2.58	-566	46,126,401	1,081,164	2.34
ปัตตานี	78	380,378,700	682	2	544	546	80.06	-136	28,810,982	10,315,479	35.80
พระนครศรีอยุธยา	90	160,587,600	412	44	156	200	48.54	-212	19,390,778	2,891,531	14.91
พะเยา	56	335,677,800	2,055	956	48	1,004	48.86	-1,051	94,529,593	30,367,979	32.13
พิจิตร	13	12,523,800	177	-	125	125	70.62	-52	5,730,000	3,501,940	61.12
พิจิตร	28	160,880,000	334	283	367	650	194.61	316	15,160,480	21,354,047	140.85
พิจิตร	79	429,669,400	1,376	636	262	898	65.26	-478	86,479,947	29,277,312	33.85
พิษณุโลก	95	677,093,300	1,671	63	1,161	1,224	73.25	-447	97,285,616	37,975,023	39.03
เพชรบุรี	90	663,197,500	1,714	357	1,477	1,834	107.00	120	153,958,728	32,900,476	21.37
เพชรบูรณ์	44	539,627,500	307	30	-	30	9.77	-277	15,553,755	261,864	1.68
แพร่	105	238,273,900	1,422	-	-	-	-	-1,422	75,235,620	-	-
ภูเก็ต	14	31,588,000	65	-	-	-	-	-65	4,093,000	-	-
มหาสารคาม	127	411,169,100	2,034	1,059	112	1,171	57.57	-863	62,340,739	31,149,668	49.97

จังหวัด	รายการที่มีงบจ้างแรงงาน		การจ้างแรงงานเกษตร								
	จำนวนรายการ	งบประมาณโครงการตาม พ.ร.บ. (บาท)	แผน (คน)	ผล (คน)				ต่างจากแผน (คน)	แผนค่าจ้าง (บาท)	ผลค่าจ้าง (บาท)	ร้อยละ
				เฉพาะลำดับที่ 2.1	ลำดับอื่น ๆ นอกจาก 2.1	รวม	ร้อยละ				
มุกดาหาร	86	542,427,200	1,291	441	770	1,211	93.80	-80	95,568,854	67,873,398	72.54
แม่ฮ่องสอน	16	53,100,000	263	-	470	470	176.71	207	19,369,800	11,966,076	61.78
ยโสธร	69	340,700,000	1,455	90	1,895	1,983	136.29	528	80,191,215	48,115,219	60.00
ยลลา	48	335,903,600	323	-	264	264	81.73	-59	19,425,975	4,448,433	22.90
ร้อยเอ็ด	170	1,270,733,700	2,641	1,621	142	1,763	86.38	-278	104,117,084	50,494,615	48.50
ระนอง	25	141,922,000	535	211	88	299	55.39	-236	44,705,023	5,536,249	14.62
ระยอง	24	374,640,000	620	-	-	-	-	-620	49,061,200	-	-
ราชบุรี	151	476,242,600	1,928	257	1,053	1,310	67.95	-618	100,420,039	22,418,440	22.32
ลพบุรี	94	253,307,300	607	148	426	574	94.56	-33	20,837,254	13,155,386	63.13
ลำปาง	120	635,844,600	1,922	1,067	536	1,603	83.40	-319	167,760,113	46,262,921	27.58
ลำพูน	44	225,297,000	808	-	721	721	89.23	-87	48,336,401	21,171,257	43.80
เลย	72	505,786,000	1,255	984	285	1,269	101.12	14	86,858,268	50,004,700	57.57
ศรีสะเกษ	62	360,736,000	1,018	578	166	744	73.08	-274	49,470,088	14,931,718	30.18
สกลนคร	203	1,007,272,700	5,697	3,843	60	3,903	68.51	-1,794	320,480,782	115,011,995	36.20
สงขลา	255	877,191,400	956	-	1,100	1,100	115.06	144	44,592,275	23,290,288	52.23
สตูล	10	9,560,000	55	113	7	125	227.27	70	5,117,530	3,905,305	76.31
สมุทรสงคราม	39	30,483,000	153	-	23	23	15.03	-130	13,127,470	468,984	3.57
สมุทรสาคร	15	137,170,200	257	-	143	143	55.64	-114	26,686,568	7,648,974	28.66
สระแก้ว	46	591,573,000	1,472	-	-	-	-	-1,472	82,249,610	-	-
สระบุรี	83	85,378,000	613	177	12	189	30.83	-424	22,823,710	3,109,322	13.62
สิงห์บุรี	49	76,521,500	405	131	297	428	105.68	23	11,399,497	9,413,035	82.57
สุโขทัย	79	704,992,200	919	91	328	419	45.59	-500	51,196,100	17,693,660	34.56
สุพรรณบุรี	212	996,485,700	2,056	508	1,252	1,760	85.60	-296	105,644,494	46,346,875	43.87
สุราษฎร์ธานี	18	135,661,000	110	-	58	58	52.73	-52	3,184,000	2,835,000	34.64
สุรินทร์	51	321,524,000	328	351	1,305	1,536	504.88	1,328	23,113,186	25,059,785	108.42
หนองคาย	57	727,940,100	1,522	812	259	1,071	70.37	-451	154,271,252	59,099,633	25.34
หนองบัวลำภู	42	270,139,400	4,012	1,506	783	2,289	57.05	-1,723	80,049,790	31,106,089	38.86
อ่างทอง	43	124,192,300	423	161	171	332	78.49	-91	12,275,279	6,925,273	56.42
อำนาจเจริญ	61	376,060,000	1,121	393	867	1,260	112.40	139	86,026,380	63,288,658	73.57
อุดรธานี	133	608,561,300	2,868	872	1,153	2,025	70.61	-843	168,942,415	52,331,591	30.98
อุดรดิตถ์	18	248,960,000	214	64	137	201	93.93	-13	14,826,002	7,207,119	48.61
อุทัยธานี	48	202,804,300	590	675	47	722	122.37	132	25,655,100	10,330,083	40.27
อุบลราชธานี	229	1,650,142,100	4,385	2,422	2,637	5,059	115.37	674	319,448,838	176,497,275	55.25
นนทบุรี	-	-	-	-	15	15	-	15	-	295,278	-
ปทุมธานี	-	-	-	15	18	33	-	33	-	236,956	-

การจ้างแรงงาน ให้พิจารณาจ้างแรงงานตามลำดับ คือ

2.1 เกษตรกรในพื้นที่

2.2 สมาชิกกลุ่มผู้ใช้น้ำของกรมชลประทานในพื้นที่ดำเนินโครงการ

2.3 ประชาชน และผู้จ้างแรงงานทั่วไป ในพื้นที่

2.4 หากแรงงานที่ต้องการในพื้นที่เป้าหมายมีไม่เพียงพอ ให้พิจารณาจ้างเกษตรกร/แรงงานในพื้นที่ใกล้เคียงจากหมู่บ้าน ตำบล อำเภอ จังหวัด และลุ่มน้ำ ตามลำดับ

หมายเหตุ : รายการงบประมาณรายจ่ายลงทุนทั้งหมด 9,399 รายการ งบประมาณทั้งสิ้น 66,510.04 ล้านบาท

ระยะเวลาการดำเนินโครงการทั้งหมด 872,946 วัน ระยะเวลาการจ้างแรงงานทั้งหมด 790,500 วัน

สรุปการจ้างแรงงาน  
งบประมาณรายจ่ายประจำปี พ.ศ. 2564 (งบ พ.ร.บ.)  
จำแนกตามสำนัก/กอง และจังหวัด

ข้อมูล ณ วันที่ 5 พฤษภาคม 2564

จังหวัด	รายการที่มีการจ้างแรงงาน			การจ้างแรงงานเกษตร							
	จำนวน รายการ	งบประมาณโครงการ ตาม พ.ร.บ. (บาท)	แผน (คน)	ผล (คน)				ต่างจาก แผน (คน)	แผนค่าจ้าง (บาท)	ผลค่าจ้าง (บาท)	ร้อยละ
				เฉพาะลำดับที่ 2.1	ลำดับอื่น ๆ นอกจาก 2.1	รวม	ร้อยละ				
<b>รวม</b>	<b>6,286</b>	<b>33,549,319,100</b>	<b>94,000</b>	<b>29,702</b>	<b>40,846</b>	<b>70,548</b>	<b>75.05</b>	<b>-23,452</b>	<b>5,662,337,291</b>	<b>1,961,778,840</b>	<b>34.65</b>
<b>สำนักงานชลประทานที่ 1</b>	<b>302</b>	<b>1,049,968,000</b>	<b>5,230</b>	<b>122</b>	<b>4,437</b>	<b>4,559</b>	<b>87.17</b>	<b>-671</b>	<b>341,219,949</b>	<b>140,835,275</b>	<b>41.27</b>
เชียงใหม่	242	771,571,000	4,159	122	3,246	3,368	80.98	-791	273,513,747	107,697,941	39.38
แม่ฮ่องสอน	16	53,100,000	263	-	470	470	178.71	207	19,369,800	11,966,076	61.78
ลำพูน	44	225,297,000	808	-	721	721	89.23	-87	48,336,401	21,171,257	43.80
<b>สำนักงานชลประทานที่ 2</b>	<b>353</b>	<b>1,268,426,000</b>	<b>6,104</b>	<b>2,559</b>	<b>1,515</b>	<b>4,074</b>	<b>66.74</b>	<b>-2,030</b>	<b>392,767,048</b>	<b>113,826,492</b>	<b>28.98</b>
เชียงราย	117	395,540,500	1,401	410	911	1,321	94.29	-80	125,579,112	52,639,089	41.59
น่าน	66	246,445,100	1,416	517	20	537	37.92	-879	75,082,230	9,893,113	13.18
พะเยา	52	180,595,800	1,555	701	48	749	48.17	-806	43,087,593	11,721,902	27.20
ลำปาง	118	445,844,600	1,732	931	536	1,467	84.70	-265	148,018,113	39,572,388	-
<b>สำนักงานชลประทานที่ 3</b>	<b>200</b>	<b>1,470,339,300</b>	<b>2,916</b>	<b>648</b>	<b>1,554</b>	<b>2,202</b>	<b>75.51</b>	<b>-714</b>	<b>169,271,417</b>	<b>75,084,755</b>	<b>44.36</b>
นครสวรรค์	15	244,803,800	153	-	139	139	90.85	-14	11,536,000	5,346,015	47.16
พิจิตร	72	284,056,300	1,060	585	117	702	66.23	-358	61,251,685	26,293,653	42.93
พิษณุโลก	90	555,831,200	1,537	63	1,161	1,224	79.64	-313	86,627,860	37,975,023	43.84
สุโขทัย	6	186,688,000	52	-	-	-	-	-52	3,467,000	-	-
อุตรดิตถ์	17	198,960,000	114	-	137	137	120.18	23	6,588,872	5,470,064	83.02
<b>สำนักงานชลประทานที่ 4</b>	<b>361</b>	<b>835,809,000</b>	<b>4,413</b>	<b>220</b>	<b>328</b>	<b>548</b>	<b>12.42</b>	<b>-3,865</b>	<b>202,970,008</b>	<b>22,094,602</b>	<b>10.89</b>
กำแพงเพชร	92	346,815,500	1,135	176	-	176	15.51	-959	53,465,088	9,301,670	17.40
ตาก	88	86,654,000	1,029	8	-	8	0.78	-1,021	35,361,700	40,050	0.11
นครสวรรค์	5	9,000,000	28	-	-	-	-	-28	829,900	-	-
พิจิตร	3	5,600,000	22	-	-	-	-	-22	1,011,100	-	-
แพร่	105	238,273,900	1,422	-	-	-	-	-1,422	75,235,620	-	-
สุโขทัย	68	145,465,600	777	36	328	364	46.85	-413	37,166,600	12,752,882	34.41
<b>สำนักงานชลประทานที่ 5</b>	<b>521</b>	<b>2,599,256,600</b>	<b>15,288</b>	<b>6,170</b>	<b>2,480</b>	<b>10,650</b>	<b>69.66</b>	<b>-4,638</b>	<b>778,049,844</b>	<b>287,590,167</b>	<b>36.96</b>
บึงกาฬ	27	172,619,000	606	297	-	297	49.01	-309	44,982,182	16,368,140	36.39
เลย	70	285,786,000	1,193	922	285	1,207	101.17	14	81,934,127	48,236,362	58.87
สกลนคร	187	705,857,700	5,113	3,774	-	3,774	73.81	-1,339	250,210,501	100,982,633	40.36
หนองคาย	63	626,293,200	1,504	807	259	1,066	70.88	-438	152,257,291	38,891,816	25.54
หนองบัวลำภู	42	270,139,400	4,012	1,506	783	2,289	57.05	-1,723	80,049,790	31,106,089	38.86
อุดรธานี	132	538,561,300	2,860	864	1,153	2,017	70.52	-843	168,615,953	52,005,129	30.84
<b>สำนักงานชลประทานที่ 6</b>	<b>584</b>	<b>3,118,354,800</b>	<b>11,867</b>	<b>5,284</b>	<b>2,465</b>	<b>7,749</b>	<b>65.30</b>	<b>-4,118</b>	<b>420,986,001</b>	<b>178,098,336</b>	<b>42.31</b>
กาฬสินธุ์	129	461,246,500	3,367	1,151	1,181	2,332	69.26	-1,035	117,452,080	34,217,771	29.13
ขอนแก่น	76	638,039,000	2,239	863	378	1,241	55.43	-998	70,263,441	35,108,538	49.97
ชัยภูมิ	76	417,316,500	2,086	573	646	1,219	58.44	-867	64,622,627	26,675,764	41.28
นครราชสีมา	7	4,850,000	101	17	6	23	22.77	-78	2,240,030	451,980	20.18
มหาสารคาม	127	411,169,100	2,034	1,059	112	1,171	57.57	-863	62,340,739	31,149,668	49.967
ร้อยเอ็ด	169	1,185,733,700	2,040	1,621	142	1,763	86.42	-277	104,067,084	50,494,615	48.52
<b>สำนักงานชลประทานที่ 7</b>	<b>601</b>	<b>2,892,800,000</b>	<b>10,027</b>	<b>3,045</b>	<b>6,701</b>	<b>9,746</b>	<b>97.20</b>	<b>-281</b>	<b>654,158,876</b>	<b>354,195,565</b>	<b>54.15</b>
นครพนม	157	473,780,000	2,091	462	534	996	47.63	-1,095	119,773,641	50,226,327	41.93
มุกดาหาร	83	356,800,000	1,157	95	770	865	74.76	-292	77,024,884	46,426,433	60.27
ยโสธร	59	340,700,000	1,455	90	1,893	1,983	136.29	528	80,191,215	48,115,219	60.00
สกลนคร	7	31,315,000	80	-	-	-	-	-80	5,589,918	-	-
อำนาจเจริญ	61	376,060,000	1,121	393	867	1,260	112.40	139	86,026,380	63,288,658	73.57
อุบลราชธานี	224	1,314,145,000	4,123	2,005	2,637	4,642	112.59	519	285,552,838	146,138,928	51.18



จังหวัด	รายการที่มีการจ้างแรงงาน		การจ้างแรงงานเกษตรกร								
	จำนวน รายการ	งบประมาณโครงการ ตาม พ.ร.บ. (บาท)	แผน (คน)	ผล (คน)				ต่างจาก แผน (คน)	แผนค่าจ้าง (บาท)	ผลค่าจ้าง (บาท)	ร้อยละ
				เฉพาะลำดับที่ 2.1	ลำดับอื่น ๆ นอกจาก 2.1	รวม	ร้อยละ				
<b>สำนักงานชลประทานที่ 8</b>	<b>386</b>	<b>1,739,273,500</b>	<b>4,920</b>	<b>3,005</b>	<b>3,090</b>	<b>6,095</b>	<b>123.88</b>	<b>1,175</b>	<b>294,357,441</b>	<b>139,056,139</b>	<b>47.24</b>
นครราชสีมา	191	680,690,200	2,680	1,166	1,564	2,730	101.87	50	140,471,393	49,299,801	35.10
บุรีรัมย์	85	596,323,300	1,049	1,057	55	1,112	106.01	63	95,358,794	60,721,729	63.68
ศรีสะเกษ	60	210,736,000	913	476	166	642	70.32	-271	39,948,268	7,341,468	18.38
สุรินทร์	50	251,524,000	278	306	1,305	1,611	579.50	1,333	18,578,986	21,693,142	116.76
<b>สำนักงานชลประทานที่ 9</b>	<b>457</b>	<b>2,678,162,200</b>	<b>5,523</b>	<b>313</b>	<b>586</b>	<b>899</b>	<b>16.28</b>	<b>-4,624</b>	<b>434,766,394</b>	<b>33,822,301</b>	<b>7.78</b>
จันทบุรี	46	273,956,500	468	-	-	-	-	-468	53,168,645	-	-
ฉะเชิงเทรา	113	127,234,800	574	-	228	228	39.72	-946	31,115,950	2,545,985	8.18
ชลบุรี	39	436,363,900	525	-	1	1	0.19	-524	53,369,438	14,048	0.03
ตราด	19	276,540,000	420	-	156	156	37.14	-264	45,636,600	8,506,549	18.64
นครนายก	125	367,420,100	863	313	186	499	57.82	-364	74,038,550	21,674,555	29.27
ปราจีนบุรี	43	230,433,900	581	-	15	15	2.58	-566	46,126,401	1,081,164	2.34
ระยอง	24	374,640,000	620	-	-	-	-	-620	49,061,200	-	-
สระแก้ว	48	591,573,000	1,472	-	-	-	-	-1,472	82,249,610	-	-
<b>สำนักงานชลประทานที่ 10</b>	<b>339</b>	<b>601,881,700</b>	<b>1,955</b>	<b>436</b>	<b>1,163</b>	<b>1,599</b>	<b>81.79</b>	<b>-356</b>	<b>77,669,503</b>	<b>25,897,471</b>	<b>33.34</b>
ชัยนาท	26	99,250,000	68	33	247	280	411.76	212	1,835,199	3,605,380	196.46
นครสวรรค์	11	27,146,000	23	46	202	248	1,078.26	225	560,919	2,673,444	476.62
พระนครศรีอยุธยา	84	136,880,000	359	29	70	99	27.58	-260	16,181,195	1,127,623	6.97
เพชรบูรณ์	36	50,266,700	267	-	-	-	-	-267	15,204,607	-	-
ลพบุรี	92	197,031,000	601	143	426	569	94.68	-32	20,775,473	13,111,742	63.11
สระบุรี	83	85,378,000	613	177	12	189	30.83	-424	22,823,710	3,109,322	13.62
สิงห์บุรี	4	3,480,000	11	3	156	159	1,445.45	148	153,900	1,643,704	1,068.03
อ่างทอง	3	2,450,000	13	5	50	55	423.08	42	134,500	626,257	465.62
<b>สำนักงานชลประทานที่ 11</b>	<b>2</b>	<b>2,429,200</b>	<b>12</b>	<b>15</b>	<b>39</b>	<b>54</b>	<b>450.00</b>	<b>42</b>	<b>947,638</b>	<b>687,657</b>	<b>72.57</b>
นครปฐม	-	-	-	-	3	3	-	3	-	89,388	-
นนทบุรี	-	-	-	-	15	15	-	15	-	295,278	-
ปทุมธานี	-	-	-	15	18	33	-	33	-	236,956	-
พระนครศรีอยุธยา	1	1,900,000	6	-	-	-	-	-6	548,638	-	-
สมุทรสาคร	1	529,200	6	-	-	-	-	-6	399,000	-	-
สุพรรณบุรี	-	-	-	-	3	3	-	3	-	66,036	-
<b>สำนักงานชลประทานที่ 12</b>	<b>385</b>	<b>1,426,731,700</b>	<b>3,802</b>	<b>1,911</b>	<b>2,682</b>	<b>4,593</b>	<b>120.80</b>	<b>791</b>	<b>206,093,285</b>	<b>118,361,808</b>	<b>57.43</b>
ชัยนาท	93	601,522,600	1,000	438	1,412	1,850	185.00	850	71,210,236	50,101,093	70.36
นครสวรรค์	1	2,000,000	2	-	-	-	-	-2	24,000	-	-
พระนครศรีอยุธยา	5	21,807,600	47	15	86	101	214.89	54	2,660,945	1,763,908	66.29
สิงห์บุรี	44	72,941,500	393	128	141	269	68.45	-124	11,215,597	7,769,331	69.27
สุพรรณบุรี	154	403,913,400	1,360	499	875	1,374	101.03	14	83,186,628	42,098,379	50.61
อ่างทอง	40	121,742,300	410	156	121	277	67.56	-133	12,140,779	6,299,015	51.88
อุทัยธานี	48	202,804,300	590	675	47	722	122.37	132	25,655,100	10,330,083	40.27
<b>สำนักงานชลประทานที่ 13</b>	<b>506</b>	<b>1,518,373,700</b>	<b>6,557</b>	<b>400</b>	<b>3,910</b>	<b>4,310</b>	<b>65.73</b>	<b>-2,247</b>	<b>396,322,747</b>	<b>76,187,020</b>	<b>19.22</b>
กาญจนบุรี	144	797,068,900	2,818	118	1,633	1,751	62.14	-1,067	229,892,270	33,014,345	14.36
นครปฐม	93	97,468,700	731	22	644	666	91.11	-65	23,727,300	12,823,189	54.04
เพชรบุรี	17	11,997,100	163	-	104	104	63.80	-59	4,668,000	2,043,033	43.77
ราชบุรี	151	476,242,600	1,928	257	1,053	1,310	67.95	-618	100,420,039	22,418,440	22.32
สมุทรสงคราม	39	30,483,000	153	-	23	23	15.03	-130	13,127,470	468,984	3.57
สมุทรสาคร	13	16,641,000	126	-	79	79	62.70	-47	3,787,568	1,293,987	34.16
สุพรรณบุรี	49	88,472,400	638	3	374	377	59.09	-261	20,700,100	4,125,042	19.93
<b>สำนักงานชลประทานที่ 14</b>	<b>232</b>	<b>2,300,621,000</b>	<b>4,543</b>	<b>653</b>	<b>3,844</b>	<b>4,497</b>	<b>98.99</b>	<b>-46</b>	<b>482,586,775</b>	<b>84,089,832</b>	<b>17.42</b>
ชุมพร	42	1,006,028,000	1,210	81	1,274	1,355	111.98	145	169,162,392	17,123,107	10.12
ประจวบคีรีขันธ์	95	502,342,800	1,252	4	1,109	1,113	88.90	-139	119,875,832	29,573,033	24.67
เพชรบุรี	70	650,328,200	1,546	357	1,373	1,730	111.90	184	148,843,528	30,857,443	20.73
ระนอง	25	141,922,000	535	211	88	299	55.89	-236	44,705,023	6,536,249	14.62

จังหวัด	รายการที่มีการจ้างแรงงาน		การจ้างแรงงานเกษตรกร								
	จำนวนรายการ	งบประมาณโครงการตาม พ.ร.บ. (บาท)	แผน (คน)	ผล (คน)				ต่างจากแผน (คน)	แผนค่าจ้าง (บาท)	ผลค่าจ้าง (บาท)	ร้อยละ
				เฉพาะลำดับที่ 2.1	ลำดับอื่น ๆ นอกจาก 2.1	รวม	ร้อยละ				
<b>สำนักงานชลประทานที่ 15</b>	<b>339</b>	<b>701,384,100</b>	<b>2,623</b>	<b>275</b>	<b>1,191</b>	<b>1,466</b>	<b>55.89</b>	<b>-1.157</b>	<b>100,984,085</b>	<b>32,169,342</b>	<b>31.86</b>
กระบี่	9	29,952,600	121	-	109	109	90.08	-12	5,514,724	2,266,507	41.10
นครศรีธรรมราช	287	596,658,700	2,185	275	899	1,174	53.73	-1.011	82,187,362	23,565,895	28.67
พังงา	13	12,523,800	177	-	125	125	70.62	-52	5,730,000	3,501,940	61.12
ภูเก็ต	14	31,588,000	65	-	-	-	-	-65	4,093,000	-	-
สุราษฎร์ธานี	16	30,661,000	75	-	58	58	77.33	-17	3,459,000	2,835,000	81.96
<b>สำนักงานชลประทานที่ 16</b>	<b>357</b>	<b>883,988,700</b>	<b>1,939</b>	<b>381</b>	<b>1,967</b>	<b>2,348</b>	<b>121.09</b>	<b>409</b>	<b>140,313,764</b>	<b>86,423,403</b>	<b>61.59</b>
ตรัง	79	184,712,800	647	-	706	706	109.12	59	79,711,600	41,571,485	52.15
พัทลุง	24	75,880,000	320	263	305	568	177.50	248	14,383,998	19,301,260	134.19
สงขลา	244	613,835,900	917	-	949	949	103.49	32	41,100,636	21,645,354	52.66
สตูล	10	9,560,000	55	118	7	125	227.27	70	5,117,530	3,905,305	76.31
<b>สำนักงานชลประทานที่ 17</b>	<b>189</b>	<b>1,035,918,600</b>	<b>1,545</b>	<b>6</b>	<b>1,510</b>	<b>1,516</b>	<b>98.12</b>	<b>-29</b>	<b>71,081,871</b>	<b>22,747,824</b>	<b>32.00</b>
นราธิวาส	71	423,427,300	562	4	750	754	134.16	192	24,168,220	8,821,769	36.50
ปัตตานี	77	378,578,700	681	2	544	546	80.18	-135	28,788,311	10,315,479	35.83
ยะลา	41	233,912,600	302	-	216	216	71.52	-86	18,125,340	3,610,576	19.92
<b>สำนักบริหารจัดการน้ำและอุทกวิทยา</b>	<b>38</b>	<b>15,384,100</b>	<b>105</b>	<b>2</b>	<b>-</b>	<b>2</b>	<b>1.90</b>	<b>-103</b>	<b>6,319,009</b>	<b>90,000</b>	<b>1.42</b>
กรุงเทพมหานคร	3	700,000	6	2	-	2	33.33	-4	222,307	90,000	40.48
กาญจนบุรี	3	960,800	6	-	-	-	-	-6	481,450	-	-
เชียงใหม่	1	450,000	3	-	-	-	-	-3	284,464	-	-
นครปฐม	3	1,524,300	12	-	-	-	-	-12	822,000	-	-
นครราชสีมา	5	2,717,300	16	-	-	-	-	-16	1,021,791	-	-
นครศรีธรรมราช	6	2,606,500	16	-	-	-	-	-16	808,000	-	-
พิษณุโลก	4	1,262,100	14	-	-	-	-	-14	773,200	-	-
เพชรบุรี	3	872,200	5	-	-	-	-	-5	447,200	-	-
ยะลา	6	2,991,000	16	-	-	-	-	-16	932,231	-	-
สุพรรณบุรี	4	1,299,900	11	-	-	-	-	-11	526,366	-	-
<b>สำนักพัฒนาแหล่งน้ำขนาดใหญ่</b>	<b>15</b>	<b>659,979,700</b>	<b>931</b>	<b>-</b>	<b>17</b>	<b>17</b>	<b>1.83</b>	<b>-914</b>	<b>113,090,532</b>	<b>260,301</b>	<b>0.23</b>
เชียงใหม่	4	294,132,800	326	-	17	17	5.21	-309	39,100,000	260,301	0.67
นครพนม	1	60,000,000	180	-	-	-	-	-180	18,235,000	-	-
สกลนคร	6	199,200,000	379	-	-	-	-	-379	49,513,464	-	-
สุราษฎร์ธานี	2	105,000,000	35	-	-	-	-	-35	4,725,000	-	-
หนองคาย	2	1,646,900	11	-	-	-	-	-11	1,517,068	-	-
<b>กองพัฒนาแหล่งน้ำขนาดกลาง</b>	<b>106</b>	<b>6,715,901,600</b>	<b>3,656</b>	<b>2,225</b>	<b>1,357</b>	<b>3,582</b>	<b>97.98</b>	<b>-74</b>	<b>375,682,153</b>	<b>168,951,389</b>	<b>44.97</b>
กระบี่	3	131,750,000	27	-	12	12	44.44	-15	1,347,000	104,286	7.74
กาฬสินธุ์	1	700,000	1	-	16	16	1,600.00	15	67,860	1,596,038	2,351.96
กำแพงเพชร	2	125,000,000	35	5	-	5	14.29	-30	5,956,134	64,715	1.09
ขอนแก่น	3	142,625,000	54	61	28	89	164.81	35	4,100,000	2,477,185	60.42
ชัยนาท	2	363,308,100	20	-	-	-	-	-20	524,000	-	-
ชัยภูมิ	7	626,517,900	356	44	150	194	54.49	-162	29,330,175	5,985,131	20.41
เชียงราย	2	96,963,500	260	165	-	165	63.46	-95	26,874,000	9,377,562	34.89
เชียงใหม่	3	119,199,900	59	-	288	288	488.14	229	6,005,610	6,575,726	109.49
ตรัง	4	301,365,000	16	-	285	285	1,781.25	269	1,180,781	5,003,332	423.73
ตาก	3	187,779,900	196	158	-	158	80.61	-38	16,144,775	1,306,528	8.09
นครราชสีมา	2	160,000,000	65	70	-	70	107.69	5	5,894,460	6,030,486	102.31
นครศรีธรรมราช	5	205,508,000	92	-	58	58	63.04	-34	4,589,000	504,052	10.98
นครสวรรค์	2	89,903,700	76	3	-	3	3.95	-73	6,260,219	71,666	1.14
น่าน	1	60,000,000	80	62	-	62	77.50	-18	8,301,000	4,632,746	55.81
ประจวบคีรีขันธ์	3	193,430,000	10	10	-	10	100.00	0	21,312,797	133,658	0.63
พะเยา	4	155,082,000	500	255	-	255	51.00	-245	51,442,000	18,646,077	36.25
พัทลุง	1	70,000,000	5	-	52	52	1,040.00	47	368,404	861,788	233.92
พิจิตร	4	140,013,100	294	51	145	196	66.67	-98	24,217,162	2,983,659	12.32
พิษณุโลก	1	120,000,000	120	-	-	-	-	-120	9,884,556	-	-

จังหวัด	รายการที่มีการจ้างแรงงาน		การจ้างแรงงานเกษตรกร								
	จำนวนรายการ	งบประมาณโครงการตาม พ.ร.บ. (บาท)	แผน (คน)	ผล (คน)				ต่างจากแผน (คน)	แผนค่าจ้าง (บาท)	ผลค่าจ้าง (บาท)	ร้อยละ
				เฉพาะลำดับที่ 2.1	ลำดับอื่น ๆ นอกจาก 2.1	รวม	ร้อยละ				
เพชรบูรณ์	8	489,360,800	40	30	-	30	75.00	-10	349,148	261,864	75.00
มุกดาหาร	3	185,627,200	134	346	-	346	258.21	212	16,544,000	21,446,965	129.64
ยะลา	1	100,000,000	5	-	48	48	960.00	43	368,404	837,857	227.43
ร้อยเอ็ด	1	85,000,000	1	-	-	-	-	-1	50,000	-	-
ลพบุรี	1	55,776,300	5	5	-	5	100.00	0	43,644	43,644	100.00
ลำปาง	2	190,000,000	190	136	-	136	71.58	-54	19,742,000	6,690,533	33.89
เลย	2	220,000,000	62	62	-	62	100.00	0	4,924,141	1,768,338	35.91
ศรีสะเกษ	2	150,000,000	105	102	-	102	97.14	-3	9,521,820	7,590,251	79.71
สกลนคร	1	70,000,000	120	60	60	120	100.00	0	14,962,860	14,962,860	100.00
สงขลา	11	263,355,500	39	-	151	151	387.18	112	3,491,639	1,644,934	47.11
สมุทรสาคร	1	120,000,000	125	-	64	64	51.20	-61	22,500,000	6,354,987	28.24
สุโขทัย	5	368,838,600	90	55	-	55	61.11	-35	10,662,500	4,940,778	46.34
สุพรรณบุรี	5	502,800,000	47	6	-	6	12.77	-41	1,231,400	57,418	4.66
สุรินทร์	1	70,000,000	50	45	-	45	90.00	-5	4,534,200	3,366,644	74.25
หนองคาย	2	100,000,000	7	5	-	5	71.43	-2	496,873	207,818	41.83
อุดรธานี	1	70,000,000	8	8	-	8	100.00	0	326,462	326,462	100.00
อุดรดิตถ์	1	50,000,000	100	64	-	64	64.00	-36	8,237,130	1,737,055	21.09
อุบลราชธานี	5	335,997,100	262	417	-	417	159.16	155	33,896,000	30,358,347	89.56
<b>สำนักงานจัดรูปที่ดินกลาง</b>	<b>13</b>	<b>34,335,600</b>	<b>44</b>	<b>32</b>	<b>10</b>	<b>42</b>	<b>95.45</b>	<b>-2</b>	<b>2,698,952</b>	<b>1,309,160</b>	<b>48.51</b>
กาญจนบุรี	1	635,600	1	-	-	-	-	-1	124,691	-	-
กาฬสินธุ์	2	5,300,000	23	3	-	3	13.04	-20	1,780,000	51,658	2.90
นครปฐม	1	100,000	1	-	-	-	-	-1	11,336	-	-
นครศรีธรรมราช	1	10,000,000	2	-	-	-	-	-2	100,000	-	-
ปัตตานี	1	1,800,000	1	-	-	-	-	-1	22,671	-	-
พัทลุง	3	15,000,000	9	20	10	30	333.33	21	408,078	1,191,000	291.86
ลพบุรี	1	500,000	1	-	-	-	-	-1	18,137	-	-
สกลนคร	2	900,000	5	9	-	9	180.00	4	204,039	66,502	32.59
สิงห์บุรี	1	100,000	1	-	-	-	-	-1	30,000	-	-

การจ้างแรงงาน ให้พิจารณาจ้างแรงงานตามลำดับ คือ

2.1 เกษตรกรในพื้นที่

2.2 สมาชิกกลุ่มผู้ใช้น้ำของกรมชลประทานในพื้นที่ดำเนินโครงการ

2.3 ประชาชน และผู้จ้างงานทั่วไป ในพื้นที่

2.4 หากแรงงานที่โครงการในพื้นที่เป้าหมายไม่มีเพียงพอ ให้พิจารณาจ้างเกษตรกร/แรงงานในพื้นที่ใกล้เคียงจากหมู่บ้าน ตำบล อำเภอ จังหวัด และส่วนน้ำ ตามลำดับ

หมายเหตุ : รายการงบประมาณรายจ่ายลงทุนทั้งหมด 9,399 รายการ งบประมาณทั้งสิ้น 66,510.04 ล้านบาท

ระยะเวลาการดำเนินโครงการทั้งหมด 872,946 วัน ระยะเวลาการจ้างแรงงานทั้งหมด 790,900 วัน