



## บันทึกข้อความ

ส่วนราชการ ส่วนติดตามและประเมินผล กองแผนงาน โทร ๒๒๘๖

ที่ กพง ๐๖/ ๓๐๗/ ๒๕๖๕ วันที่ ๙ เมษายน ๒๕๖๕

เรื่อง ผลการดำเนินงานและการเบิกจ่ายงบประมาณ ทุกแหล่งงบประมาณ ประจำปีงบประมาณ พ.ศ. ๒๕๖๕

เรียน ผอ.ผง.

จร 2899

ส่วนติดตามและประเมินผล ได้จัดทำผลการดำเนินงานและการเบิกจ่ายงบประมาณ ทุกแหล่งงบประมาณ ประจำปีงบประมาณ พ.ศ. ๒๕๖๕ ข้อมูล ณ สิ้นเดือนมีนาคม ๒๕๖๕ เรียบร้อยแล้ว ตามเอกสารที่แนบพร้อมนี้ได้อัปโหลดข้อมูลดังกล่าวบนเว็บไซต์กองแผนงานด้วยแล้ว

จึงเรียนมาเพื่อโปรดพิจารณาถ้อยแถลงขอ ออช. เพื่อโปรดทราบ ทั้งนี้ได้แนบรายละเอียดรายการงานงบประมาณรายจ่ายประจำปีงบประมาณ พ.ศ. ๒๕๖๕ ที่ยังไม่ก่อหนี้ผูกพันมาด้วยแล้ว

(นางสาววารารัตน์ ทัดพงษ์ศรีธร)

ผตป.ผง.

เรียน ออช. สำเนาเรียน รองอธิบดี และผู้อำนวยการสำนัก/กอง/ศูนย์/กลุ่ม

เพื่อโปรดทราบ

(นายวิทยา แก้วมี)

ผอ.ผง.

๑๑ เม.ย. ๒๕๖๕

- ทราบ

- โยชน ผอ.ชวน., ผอ.ธ.ภค, ทน.จ-ส.มอ.

||๙๗ พมท.มอ.

เพื่อโปรดทราบ

(นายธนทร์ สมบูรณ์)

ผส.บอ.

๑๒ เม.ย. ๒๕๖๕

**สรุปผลการดำเนินงานและการเบิกจ่ายงบประมาณ**  
**ทุกแหล่งงบประมาณ ประจำปีงบประมาณ พ.ศ. 2565**  
**(ข้อมูล ณ สิ้นเดือนมีนาคม 2565)**

ในปีงบประมาณ พ.ศ. 2565 กรมชลประทานได้รับจัดสรรงบประมาณจากทุกแหล่งงบประมาณ จำนวน 6 แหล่ง งบประมาณทั้งสิ้น จำนวน 98,998.27 ล้านบาท เบิกจ่าย จำนวน 42,840.69 ล้านบาท คิดเป็นร้อยละ 43.27 มีจำนวนรายการทั้งสิ้น 13,835 รายการ โดยยังไม่ดำเนินการ จำนวน 26 รายการ คิดเป็นร้อยละ 0.19 อยู่ระหว่างกระบวนการจัดซื้อจัดจ้าง จำนวน 911 รายการ คิดเป็นร้อยละ 6.59 อยู่ระหว่างดำเนินการก่อสร้าง จำนวน 8,091 รายการ คิดเป็นร้อยละ 58.48 ดำเนินการแล้วเสร็จ จำนวน 4,656 รายการ คิดเป็นร้อยละ 33.65 และยกเลิก จำนวน 151 รายการ คิดเป็นร้อยละ 1.09 จำแนกได้ดังนี้

**1. งบประมาณรายจ่าย ประจำปีงบประมาณ พ.ศ. 2565 (พ.ร.บ.)** งบประมาณ จำนวน 77,143.43 ล้านบาท เบิกจ่าย จำนวน 29,552.20 ล้านบาท คิดเป็นร้อยละ 38.31 จำแนกเป็นรายจ่ายประจำ จำนวน 7,215.93 ล้านบาท เบิกจ่าย จำนวน 3,538.93 ล้านบาท คิดเป็นร้อยละ 49.04 และรายจ่ายลงทุน จำนวน 69,927.50 ล้านบาท เบิกจ่าย จำนวน 26,013.27 ล้านบาท คิดเป็นร้อยละ 37.20 มีจำนวนรายการทั้งสิ้น 9,554 รายการ ผลการดำเนินงาน ยังไม่ดำเนินการ จำนวน 26 รายการ คิดเป็นร้อยละ 0.27 อยู่ระหว่างกระบวนการจัดซื้อจัดจ้าง จำนวน 138 รายการ คิดเป็นร้อยละ 1.44 อยู่ระหว่างดำเนินการก่อสร้าง จำนวน 7,447 รายการ คิดเป็นร้อยละ 77.95 ดำเนินการแล้วเสร็จ จำนวน 1,801 รายการ คิดเป็นร้อยละ 18.85 และยกเลิก จำนวน 142 รายการ คิดเป็นร้อยละ 1.49 เนื่องจากส่วนใหญ่ได้รับงบประมาณจากแหล่งอื่นดำเนินการแล้ว เช่น งบกลาง งบจังหวัด และเงินเหลือจ่ายจากงบประมาณรายจ่าย ประจำปีงบประมาณ พ.ศ. 2564 เป็นต้น

**2. งบเงินกันไว้เบิกเหลือในปี พ.ศ. 2564** งบประมาณ จำนวน 11,283.76 ล้านบาท เบิกจ่าย จำนวน 6,112.06 ล้านบาท คิดเป็นร้อยละ 54.17 งบประมาณที่หมดความจำเป็น สามารถนำไปโอนเปลี่ยนแปลงได้ 160.93 ล้านบาท คิดเป็นร้อยละ 1.43 (ตัดไม่ขยายและสลาย PO แล้ว 107.01 ล้านบาท งบประมาณเหลือจ่าย/ยกเลิก 53.92 ล้านบาท) และงบประมาณที่ต้องดำเนินการต่อ 5,010.77 ล้านบาท คิดเป็นร้อยละ 44.40 จำนวน รายการทั้งสิ้น 1,068 รายการ (รายการเงินกันไว้เบิกเหลือในปี จำนวน 1,067 รายการ และรายการโอนเปลี่ยนแปลง จำนวน 1 รายการ คือ เงินชดเชยค่างานก่อสร้างตามสัญญาแบบปรับราคาได้ (ค่า K)) ผลการดำเนินงาน อยู่ระหว่างดำเนินการก่อสร้าง จำนวน 427 รายการ คิดเป็นร้อยละ 39.98 ดำเนินการแล้วเสร็จ จำนวน 638 รายการ คิดเป็นร้อยละ 59.74 และยกเลิก จำนวน 3 รายการ คิดเป็นร้อยละ 0.28 ติดปัญหาเรื่องที่ดิน เนื่องจากราษฎรบางรายเปลี่ยนใจไม่ยินยอมให้เข้าใช้พื้นที่ และเกิดข้อพิพาทเรื่องมรดก เนื่องจากเจ้าของที่ดินเสียชีวิต จึงไม่สามารถดำเนินการจัดหาที่ดินได้

**3. งบกลาง พ.ศ. 2564** งบประมาณ จำนวน 4,605.14 ล้านบาท เบิกจ่าย จำนวน 2,800.06 ล้านบาท คิดเป็นร้อยละ 60.80 มีจำนวนรายการ 1,188 รายการ ผลการดำเนินงาน อยู่ระหว่างดำเนินการก่อสร้าง จำนวน 101 รายการ คิดเป็นร้อยละ 8.50 ดำเนินการแล้วเสร็จ จำนวน 1,085 รายการ คิดเป็นร้อยละ 91.33 และยกเลิก จำนวน 2 รายการ คิดเป็นร้อยละ 0.17 เนื่องจากมีการแก้ไขสถานที่ดำเนินการจึงไม่สามารถดำเนินงานได้ทันภายในวันที่ 31 มกราคม 2565

4. เงินกู้ โครงการภายใต้กรอบนโยบายการฟื้นฟูเศรษฐกิจและสังคมของประเทศ (เงินกู้ ประจำปีงบประมาณ พ.ศ. 2564) ตามมติคณะรัฐมนตรี เมื่อวันที่ 11 พฤษภาคม 2564 งบประมาณ จำนวน 4,224.82 ล้านบาท เบิกจ่าย 3,799.01 ล้านบาท คิดเป็นร้อยละ 89.92 มีจำนวนรายการ 384 รายการ ผลการดำเนินงาน อยู่ระหว่างดำเนินการ จำนวน 23 รายการ คิดเป็นร้อยละ 5.99 ดำเนินการแล้วเสร็จ จำนวน 358 รายการ คิดเป็นร้อยละ 93.23 และยกเลิก จำนวน 3 รายการ คิดเป็นร้อยละ 0.78 เนื่องจากได้รับงบประมาณจากแหล่งอื่น ดำเนินการแล้ว

5. เงินทุนหมุนเวียนเพื่อการชลประทาน ประจำปีงบประมาณ พ.ศ. 2565 งบประมาณ จำนวน 806.12 ล้านบาท เบิกจ่าย 121.56 ล้านบาท คิดเป็นร้อยละ 15.08 มีจำนวนรายการ 1,541 รายการ ผลการดำเนินงาน อยู่ระหว่างกระบวนการจัดซื้อจัดจ้าง จำนวน 773 รายการ คิดเป็นร้อยละ 50.16 และดำเนินการแล้วเสร็จ จำนวน 768 รายการ คิดเป็นร้อยละ 49.84

6. เงินกองทุนจัดรูปที่ดิน ประจำปีงบประมาณ พ.ศ. 2565 งบประมาณ จำนวน 935.00 ล้านบาท เบิกจ่าย จำนวน 455.80 ล้านบาท คิดเป็นร้อยละ 48.75 มีจำนวนรายการ 100 รายการ ผลการดำเนินงาน อยู่ระหว่างดำเนินการก่อสร้าง จำนวน 93 รายการ คิดเป็นร้อยละ 93.00 ดำเนินการแล้วเสร็จ จำนวน 6 รายการ คิดเป็นร้อยละ 6.00 และยกเลิก จำนวน 1 รายการ คิดเป็นร้อยละ 1.00 คือ รายการ จัดระบบน้ำโครงการอ่างเก็บน้ำมวกเหล็ก ระยะที่ 2 เนื่องจากการก่อสร้างจะมีผลกระทบกับการเพาะปลูกพืชผลทางการเกษตรของเกษตรกร

\*\*\*\*\*



# ผลการดำเนินงานและการเบิกจ่ายงบประมาณ ทุกแหล่งงบประมาณ ประจำปีงบประมาณ พ.ศ. 2565



จัดทำโดย  
ส่วนติดตามและประเมินผล กองแผนงาน  
ข้อมูล ณ สิ้นเดือนมีนาคม 2565

# รายละเอียดข้อมูล



1 สรุปผลการดำเนินงานและการใช้จ่ายงบประมาณทุกแหล่งงบประมาณ ประจำปีงบประมาณ พ.ศ. 2565

2 ผลการดำเนินงานและการเบิกจ่ายงบประมาณรายจ่ายประจำปี พ.ศ. 2565 (งบ พ.ร.บ.)

2.1 สรุปผลการก่อหนี้ผูกพัน งบรายจ่ายลงทุน ปีงบประมาณ พ.ศ. 2565

2.2 สรุปผลการก่อหนี้ผูกพัน งบรายจ่ายลงทุนปีงบประมาณ พ.ศ. 2565 จำแนกตามสำนัก/กอง

2.3 สรุปผลการจัดซื้อจัดจ้าง งบรายจ่ายลงทุนปีงบประมาณ พ.ศ. 2565 จำแนกตามสำนัก/กอง

2.4 สรุปผลการจัดซื้อจัดจ้าง งบรายจ่ายลงทุนปีงบประมาณ พ.ศ. 2565 จำแนกตามผลผลิต/โครงการ

2.5 ผลการเบิกจ่ายงบประมาณกรมชลประทาน ปีงบประมาณ พ.ศ. 2565

2.6 สถิติการเบิกจ่ายงบประมาณภาพรวมของกรมชลประทาน ปีงบประมาณ พ.ศ. 2560 - 2565

2.7 สถิติการเบิกจ่ายงบรายจ่ายลงทุนของกรมชลประทาน ปีงบประมาณ พ.ศ. 2560 - 2565

2.8 ผลการเบิกจ่ายงบรายจ่ายลงทุนของสำนัก/กอง ปีงบประมาณ พ.ศ. 2565

2.9 ผลการเบิกจ่ายงบรายจ่ายลงทุน ของกระทรวงเกษตรและสหกรณ์ และกรมคู่เทียบ ปีงบประมาณ พ.ศ. 2564 และ 2565

3 งบประมาณเงินกันไว้เบิกเหลือในปี พ.ศ. 2564 ประจำปีงบประมาณ พ.ศ. 2565

4 ผลการดำเนินงานและการเบิกจ่ายงบประมาณ งบกลาง ประจำปีงบประมาณ พ.ศ. 2564

5 ผลการดำเนินงานและการเบิกจ่ายงบประมาณ โครงการภายใต้กรอบนโยบายการฟื้นฟูเศรษฐกิจและสังคมของประเทศ (เงินกู้) ประจำปีงบประมาณ พ.ศ. 2564

6 ผลการดำเนินงานและการเบิกจ่ายงบประมาณ เงินทุนหมุนเวียนเพื่อการชลประทาน และกองทุนจัดรูปที่ดิน ประจำปีงบประมาณ พ.ศ. 2564



1

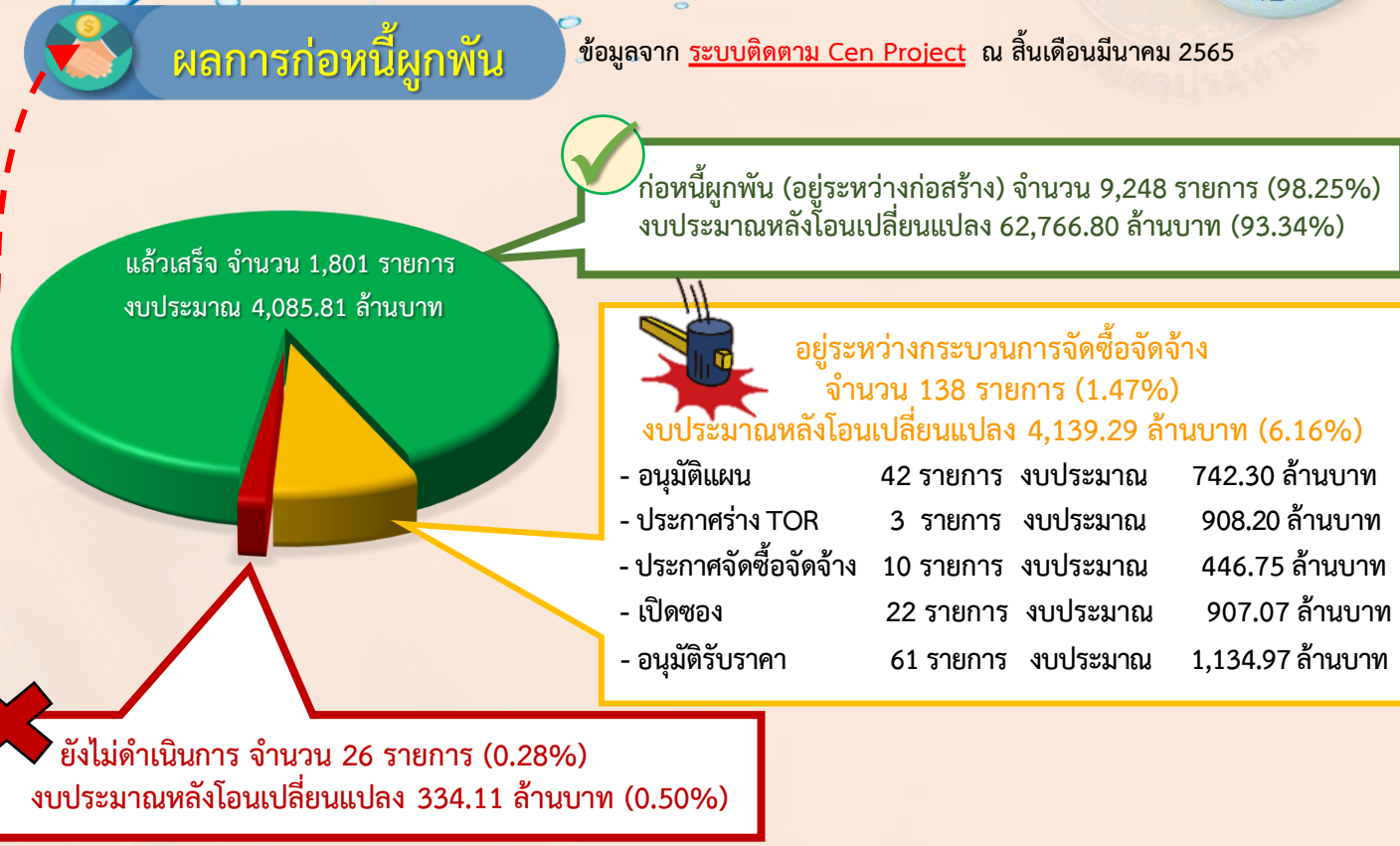

## สรุปผลการดำเนินงานและการใช้จ่ายงบประมาณทุกแหล่งงบประมาณ ประจำปีงบประมาณ พ.ศ. 2565



รายละเอียดงบประมาณ	ผลการเบิกจ่ายงบประมาณ (ล้านบาท)			ความก้าวหน้าในการดำเนินงาน (รายการ)					หมายเหตุ
	งบประมาณ	ผลเบิกจ่าย	ร้อยละ	รวม	ยังไม่ดำเนินการ	อยู่ระหว่างจัดซื้อจัดจ้าง	อยู่ระหว่างดำเนินการก่อสร้าง	แล้วเสร็จ	
รวมทั้งสิ้น	98,998.27	42,840.69	43.27	13,835	26	911	8,091	4,656	ยกเลิก 151 รายการ
<b>1. งบประมาณรายจ่าย ประจำปี พ.ศ. 2565 (กรมบัญชีกลาง)</b>	<b>77,143.43</b>	<b>29,552.20</b>	<b>38.31</b>	<b>9,554</b>	<b>26</b>	<b>138</b>	<b>7,447</b>	<b>1,801</b>	
1.1 งบรายจ่ายประจำ	7,215.93	3,538.93	49.04						
1.2 งบรายจ่ายลงทุน	69,927.50	26,013.27	37.20	9,554	26	138	7,447	1,801	ยกเลิก 142 รายการ
<b>2. งบเงินกันไว้เบิกเหลือปี พ.ศ. 2563</b>	<b>11,283.76</b>	<b>6,112.06</b>	<b>54.17</b>	<b>1,068</b>			<b>427</b>	<b>638</b>	- ยกเลิก 3 รายการ - ตัดไม่ขยายและสลาย PO จำนวน 160.93 ล้านบาท - คงเหลือต้องดำเนินการต่อ จำนวน 5,010.77 ล้านบาท
<b>3. งบกลาง พ.ศ. 2564</b>	<b>4,605.14</b>	<b>2,800.06</b>	<b>60.80</b>	<b>1,188</b>			<b>101</b>	<b>1,085</b>	
3.1 รายการเงินสำรองจ่ายเพื่อกรณีฉุกเฉินหรือจำเป็น	3,419.87	1,891.37	55.31	1,117			65	1,050	
- โครงการจัดซื้อครุภัณฑ์เครื่องจักรกลสำหรับรองรับการแก้ไขปัญหาอุทกภัยและภัยแล้ง ตามมติคณะรัฐมนตรี เมื่อวันที่ 8 มิถุนายน 2564	426.47			24			24		
- โครงการสนับสนุนการบริหารจัดการทรัพยากรน้ำ เพื่อแก้ไขปัญหาภัยแล้ง ปี 2563/2564 ตามมติคณะรัฐมนตรี เมื่อวันที่ 15 มิถุนายน 2564	1,183.31	372.11	31.45	44			31	13	
- โครงการสนับสนุนการบริหารจัดการทรัพยากรน้ำเพื่อป้องกันการเกิดอุทกภัย ปี 2564 และบรรเทาปัญหาภัยแล้งปี 2564/2565 ตามมติคณะรัฐมนตรี เมื่อวันที่ 14 กันยายน 2564	1,562.30	1,475.61	94.45	1,046			7	1,037	ยกเลิก 2 รายการ
- โครงการปรับปรุงสถานีสูบน้ำด้วยไฟฟ้า 4 สถานี โครงการส่งน้ำและบำรุงรักษาบางบาล	94.70	0.10	0.11	1			1		
- โครงการเพิ่มประสิทธิภาพการส่งน้ำและระบายน้ำ คลองส่งน้ำสายใหญ่ฝั่งขวา 3 และคลองระบายน้ำดี 9 พร้อมอาคารประกอบ จังหวัดเพชรบุรี	83.09	30.51	36.72	1			1		
- โครงการเพิ่มประสิทธิภาพการระบายน้ำห้วยแม่ประจันต์ จังหวัดเพชรบุรี	70.00	13.04	18.63	1			1		
3.2 โครงการอันเนื่องมาจากพระราชดำริ (กปร.) ประจำปี พ.ศ. 2564	1,185.27	908.69	76.67	71			36	35	
<b>4. เงินกู้ ประจำปี พ.ศ. 2564</b>	<b>4,224.82</b>	<b>3,799.01</b>	<b>89.92</b>	<b>384</b>			<b>23</b>	<b>358</b>	ยกเลิก 3 รายการ
<b>5. เงินทุนหมุนเวียนเพื่อการชลประทาน ประจำปี พ.ศ. 2565</b>	<b>806.12</b>	<b>121.56</b>	<b>15.08</b>	<b>1,541</b>		<b>773</b>		<b>768</b>	
<b>6. จัดรูปที่ดิน ประจำปี พ.ศ. 2565</b>	<b>935.00</b>	<b>455.80</b>	<b>48.75</b>	<b>100</b>			<b>93</b>	<b>6</b>	ยกเลิก 1 รายการ



2.1 สรุปผลการก่อหนี้ผูกพัน งบรายจ่ายลงทุน ปีงบประมาณ พ.ศ. 2565



❌ ยังไม่ดำเนินการ  
อยู่ระหว่างกระบวนการจัดซื้อจัดจ้าง

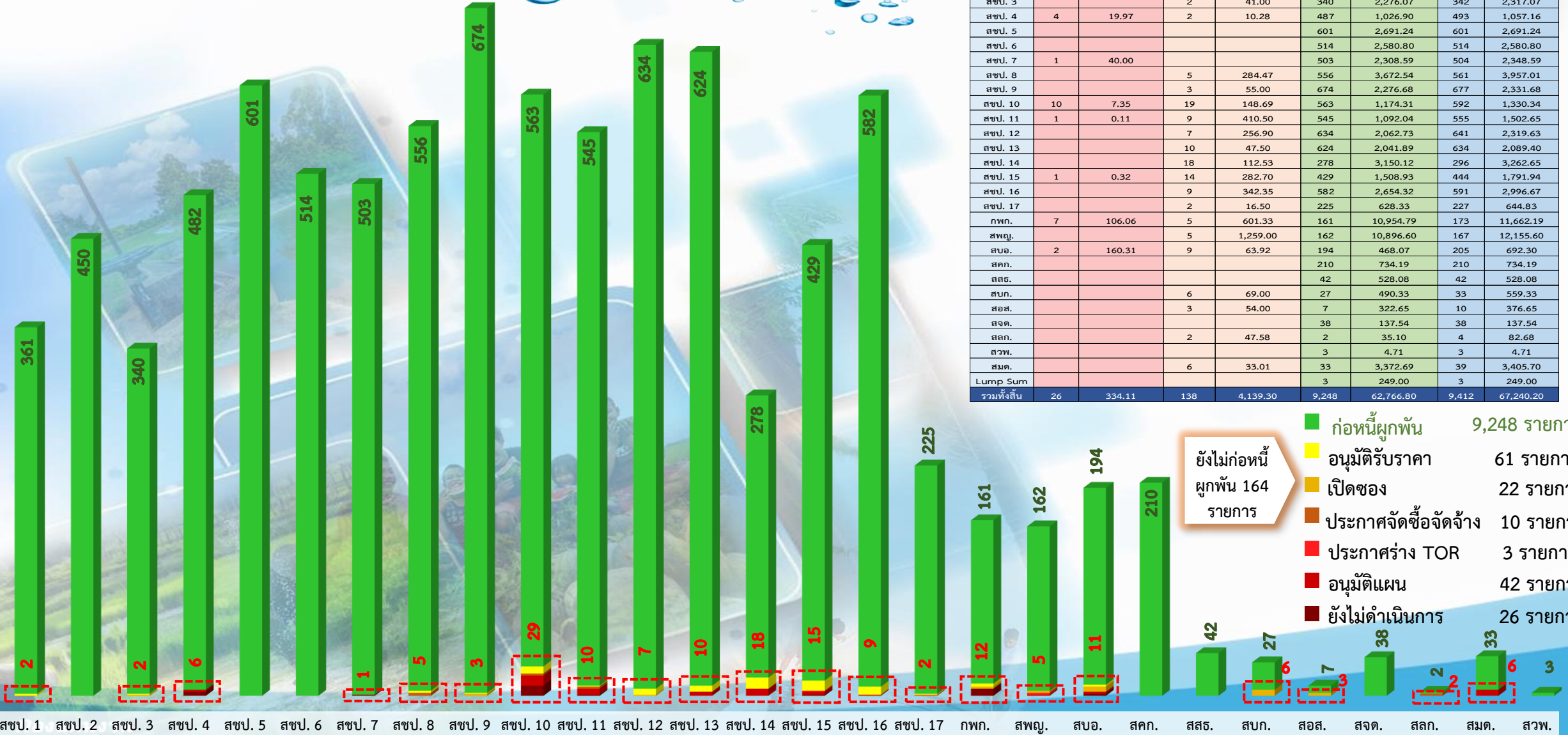
✅ ก่อหนี้ผูกพัน  
ยกเลิก





# 2.2

## สรุปผลการก่อกั้นผูกพัน งบรายจ่ายลงทุนปีงบประมาณ พ.ศ. 2565 จำแนกตามสำนัก/กอง



- ก่อกั้นผูกพัน 9,248 รายการ
- อนุมัติรับราคา 61 รายการ
- เปิดซอง 22 รายการ
- ประกาศจัดซื้อจัดจ้าง 10 รายการ
- ประกาศร่าง TOR 3 รายการ
- อนุมัติแผน 42 รายการ
- ยังไม่ดำเนินการ 26 รายการ

ยังไม่ก่อกั้นผูกพัน 164 รายการ





# 2.3

## สรุปผลการจัดซื้อจัดจ้าง งบรายจ่ายลงทุนปีงบประมาณ พ.ศ. 2565 จำแนกตามสำนัก/กอง

ข้อมูลผลการเบิกจ่ายจากระบบ **GFMS** และข้อมูลผลการจัดซื้อจัดจ้างจากระบบติดตาม **Cen Project** ณ สิ้นเดือนมีนาคม 2565

หน่วยงาน	งบประมาณ พ.ร.บ.	งบหลังโอนเปลี่ยนแปลง	เบิกจ่าย	ร้อยละ	จำนวนรายการ	ยังไม่ดำเนินการ		อยู่ระหว่างจัดซื้อจัดจ้าง		ทำข้อผูกพัน							
						จำนวนรายการ	งบหลังโอนเปลี่ยนแปลง (ล้านบาท)	จำนวนรายการ	งบหลังโอนเปลี่ยนแปลง (ล้านบาท)	จำนวนรายการ	งบหลังโอนเปลี่ยนแปลง (ล้านบาท)	อยู่ระหว่างดำเนินการ (รายการ)					
												0-19 %	20-39 %	40-59 %	60-79 %	80-99 %	100%
<b>รวม</b>	<b>68,622.98</b>	<b>67,240.20</b>	<b>25,499.78</b>	<b>37.92</b>	<b>9,412</b>	<b>26</b>	<b>334.11</b>	<b>138</b>	<b>4,139.29</b>	<b>9,248</b>	<b>62,766.80</b>	<b>2,753</b>	<b>1,128</b>	<b>1,091</b>	<b>1,053</b>	<b>1,422</b>	<b>1,801</b>
สขป. 1	1,606.92	1,593.98	828.58	51.98	363			2	3.04	361	1,590.95	24	38	42	62	111	84
สขป. 2	1,890.25	1,836.59	819.13	44.60	450					450	1,836.59	116	143	31	40	80	40
สขป. 3	2,334.81	2,317.07	688.59	29.72	342			2	41.00	340	2,276.07	121	30	35	42	65	47
สขป. 4	1,074.89	1,057.16	501.48	47.44	493	4	19.97	2	10.28	487	1,026.90	173	55	66	74	60	59
สขป. 5	2,640.61	2,691.24	1,211.59	45.02	601					601	2,691.24	159	66	57	68	88	163
สขป. 6	2,646.30	2,580.80	1,490.26	57.74	514					514	2,580.80	33	27	45	70	156	183
สขป. 7	2,389.87	2,348.59	1,819.55	77.47	504	1	40.00			503	2,308.59	17	20	64	74	128	200
สขป. 8	4,016.81	3,957.01	970.65	24.53	561			5	284.47	556	3,672.54	137	69	64	65	91	130
สขป. 9	2,437.91	2,331.68	990.53	42.48	677			3	55.00	674	2,276.68	96	99	83	138	135	123
สขป. 10	1,342.10	1,330.34	359.63	27.03	592	10	7.35	19	148.69	563	1,174.31	270	88	73	45	51	36
สขป. 11	1,572.05	1,502.65	351.85	23.41	555	1	0.11	9	410.50	545	1,092.04	344	31	23	29	65	53
สขป. 12	2,416.48	2,319.63	742.65	32.02	641			7	256.90	634	2,062.73	157	69	83	76	114	135
สขป. 13	2,130.91	2,089.40	708.84	33.93	634			10	47.50	624	2,041.89	195	111	87	68	99	64
สขป. 14	3,273.65	3,262.65	1,028.64	31.53	296			18	112.53	278	3,150.12	77	48	35	42	24	52
สขป. 15	1,887.06	1,791.94	409.02	22.83	444	1	0.32	14	282.70	429	1,508.93	260	33	44	23	38	31
สขป. 16	3,057.93	2,996.67	386.98	12.91	591			9	342.35	582	2,654.32	218	74	61	35	30	164
สขป. 17	682.65	644.83	194.15	30.11	227			2	16.50	225	628.33	31	31	53	32	25	53
กพท.	12,176.70	11,662.19	4,721.62	40.49	173	7	106.06	5	601.33	161	10,954.79	103	20	14	11	2	11
สพญ.	12,143.33	12,155.60	3,887.90	31.98	167			5	1,259.00	162	10,896.60	117	19	7	5	3	11
สบอ.	695.81	692.30	83.17	12.01	205	2	160.31	9	63.92	194	468.07	17	35	92	25	16	9
สคค.	742.05	734.19	423.16	57.64	210					210	734.19	29	10	13	6	27	125
สสร.	531.51	528.08	210.72	39.90	42					42	528.08	15	5	12	6	2	2
สบก.	549.48	559.33	90.15	16.12	33			6	69.00	27	490.33	24					3
สอส.	376.65	376.65	101.01	26.82	10			3	54.00	7	322.65	4	1				2
สจต.	138.22	137.54	92.31	67.11	38					38	137.54	2	1	4	11	5	15
สลก.	82.68	82.68	0.56	0.67	4			2	47.58	2	35.10	2					
สวพ.	4.71	4.71	2.36	50.02	3					3	4.71	3					
สมค.	3,531.61	3,405.70	2,377.33	69.80	39			6	33.01	33	3,372.69	6	5	3	6	7	6
Lump Sum	249.00	249.00	7.37	2.96	3					3	249.00	3					

หมายเหตุ : ยกเลิก จำนวน 142 รายการ งบ พ.ร.บ. 1,512.64 ล้านบาท เนื่องจากส่วนใหญ่ได้รับงบประมาณอื่นแทนแล้ว เช่น งบจังหวัด เงินเหลือจ่ายจากงบประมาณรายจ่ายปีงบประมาณ พ.ศ. 2564 และงบกลาง เป็นต้น



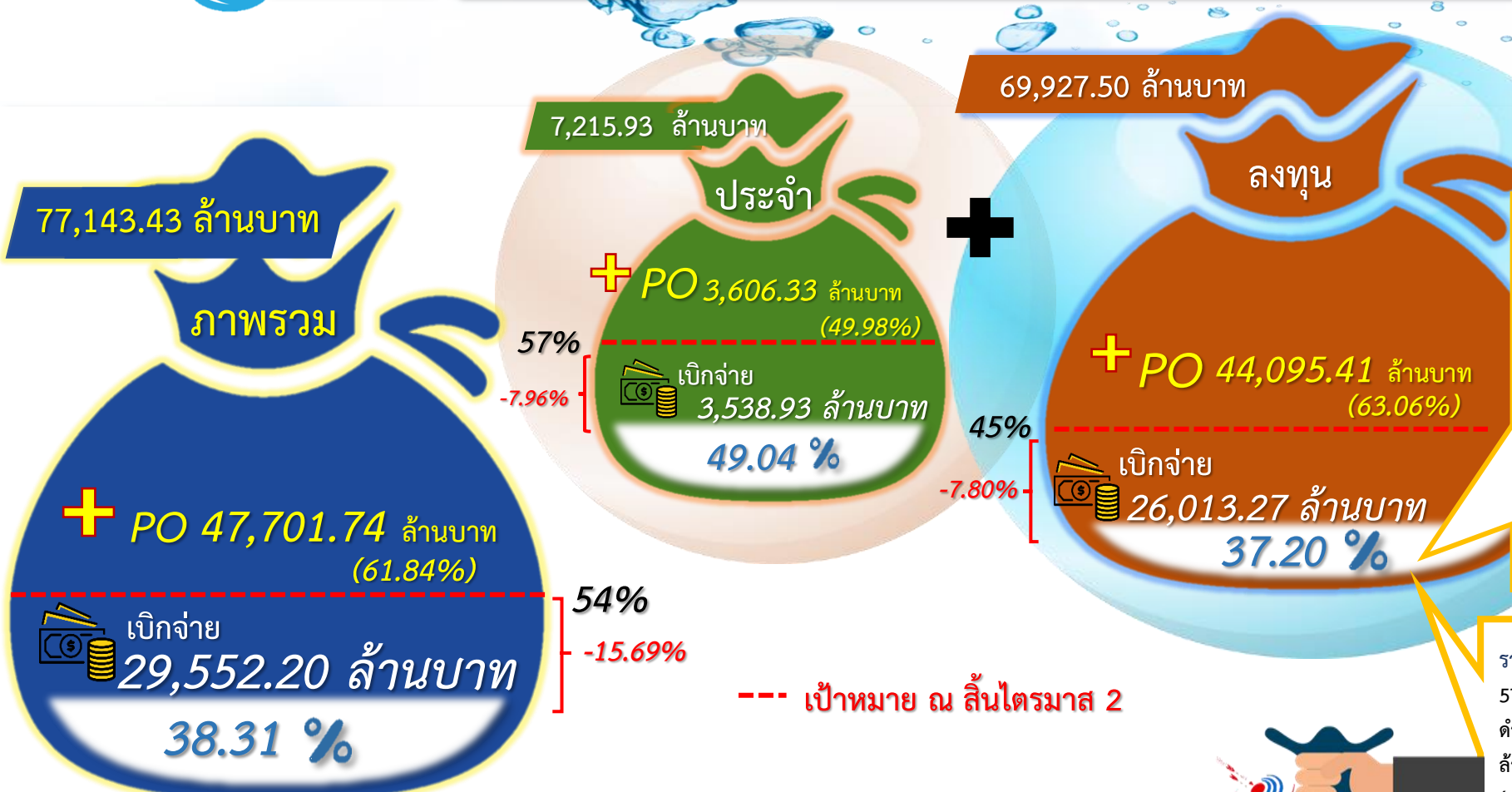
หน่วยงาน	งบประมาณ พ.ร.บ.	งบหลังโอน เปลี่ยนแปลง	เบิกจ่าย	ร้อยละ	จำนวน รายการ	ยังไม่ดำเนินการ		อยู่ระหว่างจัดซื้อจัดจ้าง		ทำข้อผูกพัน							
						จำนวน รายการ	งบหลังโอน เปลี่ยนแปลง (ล้านบาท)	จำนวน รายการ	งบหลังโอน เปลี่ยนแปลง (ล้านบาท)	อยู่ระหว่างดำเนินการ (รายการ)							
										จำนวน รายการ	งบหลังโอน เปลี่ยนแปลง (ล้านบาท)	0-19 %	20-39 %	40-59 %	60-79 %	80-99 %	100%
<b>รวม</b>	<b>68,622.98</b>	<b>67,240.20</b>	<b>25,499.78</b>	<b>37.92</b>	<b>9,412</b>	<b>26</b>	<b>334.11</b>	<b>138</b>	<b>4,139.29</b>	<b>9,248</b>	<b>62,766.80</b>	<b>2,753</b>	<b>1,128</b>	<b>1,091</b>	<b>1,053</b>	<b>1,422</b>	<b>1,801</b>
โครงการเขื่อนทดน้ำผาจุ จังหวัดอุดรดิตต์	809.00	789.57	370.14	46.88	10					10	790	7	2			1	
โครงการคลองระบายน้ำหลากบางบาล - บางไทร จังหวัดพระนครศรีอยุธยา	2,561.63	2,561.63	919.05	35.88	14			1	676.20	13	1,885.43	11					2
โครงการจัดหาแหล่งน้ำและเพิ่มพื้นที่ชลประทาน	27,126.69	26,457.34	11,015.75	41.64	615	3	5.79	24	894.35	588	25,557.20	291	90	74	88	24	21
โครงการบรรเทาอุทกภัยเมืองชัยภูมิ จังหวัดชัยภูมิ (ระยะที่ 1)	499.74	494.74	123.89	25.04	9	1	79.78			8	414.96	7					1
โครงการบรรเทาอุทกภัยเมืองนครศรีธรรมราชอันเนื่องมาจากพระราชดำริ จังหวัดนครศรีธรรมราช	789.37	1,095.37	221.83	20.25	13					13	1,095.37	9	3	1			
โครงการบรรเทาอุทกภัยอำเภอหาดใหญ่ (ระยะที่2) จังหวัดสงขลา	141.06	141.06			1					1	141.06	1					
โครงการประตุระบายน้ำบ้านก่อพร้อมระบบส่งน้ำ จังหวัดสกลนคร	99.56	43.96	40.36	91.81	3					3	43.96	2					1
โครงการประตุระบายน้ำลำน้ำพุง-น้ำก้ออันเนื่องมาจากพระราชดำริ จังหวัดสกลนคร	312.00	312.00	49.45	15.85	4					4	312.00	3	1				
โครงการประตุระบายน้ำศรีสองรักอันเนื่องมาจากพระราชดำริ จังหวัดเลย	72.00	91.19	37.75	41.40	4					4	91.19	2	1				1
โครงการปรับปรุงคลองยม - น่าน จังหวัดสุโขทัย	275.66	275.66	5.68	2.06	6					6	275.66	6					
โครงการปรับปรุงงานชลประทาน	6,413.96	6,194.47	1,474.66	23.81	370	1	40.00	18	422.47	351	5,732.00	138	78	54	45	22	14
โครงการป้องกันและบรรเทาภัยจากน้ำ	10,918.65	10,743.38	2,961.39	27.56	295	2	17.49	10	856.40	283	9,869.49	147	65	24	24	14	9
โครงการพัฒนาลุ่มน้ำห้วยหลวงตอนล่าง จังหวัดหนองคาย	1,033.27	1,201.23	173.70	14.46	14			1	228.00	13	973.23	8	2	2	1		
โครงการเพิ่มปริมาณน้ำในอ่างเก็บน้ำเขื่อนแม่งอุดมธารา จังหวัดเชียงใหม่	1,298.06	859.54	510.63	59.41	12					12	859.54	8	2	1			1
โครงการส่งเสริมการดำเนินงานอันเนื่องมาจากพระราชดำริ	2,193.40	2,163.41	916.35	42.36	745			5	257.35	740	1,906.06	159	105	78	77	147	174
โครงการสนับสนุนการบริหารจัดการน้ำและงานชลประทาน	10,516.90	10,313.45	5,272.77	51.13	6,707	17	187.93	70	640.04	6,620	9,485.47	1,790	717	814	748	1,114	1,437
โครงการช่วยเหลืออันเนื่องมาจากพระราชดำริ จังหวัดปราจีนบุรี	167.77	237.64	11.35	4.78	5					5	237.64	3	1		1		
โครงการอ่างเก็บน้ำคลองโพธิ์ จังหวัดระยอง	108.00	108.00	0.02	0.02	2			1	100.00	1	8.00	1					
โครงการอ่างเก็บน้ำคลองหลวง จังหวัดชลบุรี	104.14	117.34	50.02	42.63	6					6	117.34	5		1			
โครงการอ่างเก็บน้ำป้อนอันเนื่องมาจากพระราชดำริ จังหวัดพะเยา	348.02	348.02	29.12	8.37	7					7	348.02	7					
โครงการอ่างเก็บน้ำลำน้ำชีอันเนื่องมาจากพระราชดำริ จังหวัดชัยภูมิ	637.62	637.62	490.45	76.92	5					5	637.62	4				1	
โครงการอ่างเก็บน้ำลำสะพุง อันเนื่องมาจากพระราชดำริ จังหวัดชัยภูมิ	388.00	388.00	84.08	21.67	3	1	3.00			2	385.00	2					
โครงการอ่างเก็บน้ำห้วยกรอกเคียน จังหวัดฉะเชิงเทรา	525.00	404.98	130.05	32.11	3					3	404.98	1	2				
โครงการอ่างเก็บน้ำห้วยน้ำร้อนอันเนื่องมาจากพระราชดำริ จังหวัดอุดรดิตต์	313.78	295.71	201.84	68.26	6					6	295.71	1			3	1	1
ผลผลิตการจัดการงานชลประทาน	969.71	964.92	409.42	42.43	553	1	0.12	8	64.48	544	900.32	140	59	42	66	98	139



2.5

# ผลการเบิกจ่ายงบประมาณกรมชลประทาน ปีงบประมาณ พ.ศ. 2565

ข้อมูลจากกรมบัญชีกลาง ณ สิ้นเดือนมีนาคม 2565



รายการผูกพันข้ามปีงบประมาณ

- ผูกพันเดิม จำนวนทั้งสิ้น 110 รายการ งบหลังโอนเปลี่ยนแปลง 10,701.98 ล้านบาท เบิกจ่าย 3,983.38 ล้านบาท (37.22%) โดยอยู่ระหว่างก่อสร้าง จำนวน 88 รายการ (80.00%) งบหลังโอนเปลี่ยนแปลง 8,902.18 ล้านบาท (83.18%) แล้วเสร็จ จำนวน 22 รายการ (20.00%) งบหลังโอนเปลี่ยนแปลง 1,799.80 ล้านบาท (16.82%)
- ผูกพันใหม่ จำนวนทั้งสิ้น 25 รายการ งบหลังโอนเปลี่ยนแปลง 2,178.07 ล้านบาท เบิกจ่าย 45.75 ล้านบาท (2.10%) โดยอยู่ระหว่างก่อสร้าง จำนวน 6 รายการ (24.00%) งบหลังโอนเปลี่ยนแปลง 248.00 ล้านบาท (11.39%) โดยอยู่ระหว่างกระบวนการจัดซื้อจัดจ้าง จำนวน 19 รายการ (76.00) งบหลังโอนเปลี่ยนแปลง 1,930.07 ล้านบาท (88.61%)

รายการปีเดียว จำนวนทั้งสิ้น 9,277 รายการ งบหลังโอนเปลี่ยนแปลง 57,047.45 ล้านบาท เบิกจ่าย 21,984.14 ล้านบาท (38.54%) โดยยังไม่ดำเนินการ จำนวน 26 รายการ (0.28%) งบหลังโอนเปลี่ยนแปลง 334.11 ล้านบาท (0.59%) อยู่ระหว่างกระบวนการจัดซื้อจัดจ้าง จำนวน 119 รายการ (1.28%) งบหลังโอนเปลี่ยนแปลง 2,209.22 ล้านบาท (3.87%) อยู่ระหว่างก่อสร้าง จำนวน 7,353 รายการ (79.26%) งบหลังโอนเปลี่ยนแปลง 49,530.82 ล้านบาท (86.82%) และแล้วเสร็จ จำนวน 1,779 รายการ (19.18%) งบหลังโอนเปลี่ยนแปลง 4,973.30 ล้านบาท (8.72%)



2.6

สถิติการเบิกจ่ายงบประมาณ **ภาพรวม** ของกรมชลประทาน ปีงบประมาณ พ.ศ. 2560 - 2565

ข้อมูลจากกรมบัญชีกลาง ณ สิ้นเดือนมีนาคม 2565



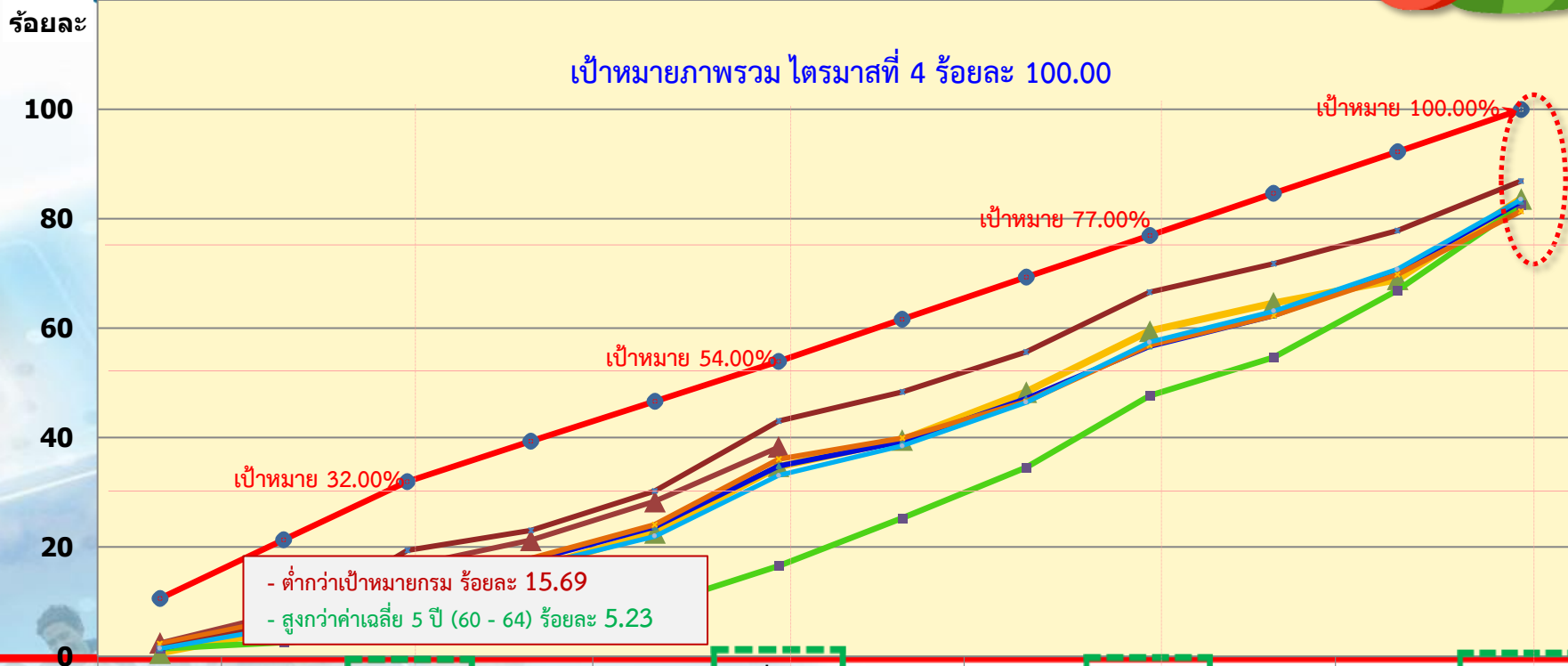
77,143.43 ล้านบาท

ภาพรวม

เบิกจ่าย

29,552.20 ล้านบาท

38.31 %



	ต.ค.	พ.ย.	ธ.ค.	ม.ค.	ก.พ.	มี.ค.	เม.ย.	พ.ค.	มิ.ย.	ก.ค.	ส.ค.	ก.ย.
▶ เป้าหมายกรม ปี 65	10.67	21.34	32.00	39.33	46.66	54.00	61.67	69.34	77.00	84.67	92.34	100.00
▲ ผลปี 65 (77,143.43)	2.45	7.97	16.49	21.25	28.37	38.31						
▲ ผลปี 64 (74,106.98)	0.66	4.91	12.24	16.05	22.61	34.76	39.61	48.38	59.48	64.67	68.91	83.67
■ ผลปี 63 (69,177.56)	1.43	2.57	3.76	7.84	9.23	16.56	25.26	34.54	47.70	54.68	66.97	82.54
■ ผลปี 62 (66,472.19)	1.36	6.82	13.73	17.52	23.68	34.85	39.31	47.16	56.76	62.33	70.47	83.17
■ ผลปี 61 (55,620.32)	2.36	6.89	13.92	17.98	24.08	36.13	39.97	46.57	56.97	62.30	69.87	81.39
■ ผลปี 60 (47,004.27)	1.50	5.94	19.46	23.11	30.30	43.12	48.35	55.72	66.56	71.83	77.86	86.95
■ เฉลี่ย 5 ปี (60-64)	1.46	5.43	12.62	16.50	21.98	33.08	38.50	46.47	57.49	63.16	70.82	83.54



2.7

# สถิติการเบิกจ่าย **งบรายจ่ายลงทุน** ของกรมชลประทาน ปีงบประมาณ พ.ศ. 2560 - 2565

ข้อมูลจากกรมบัญชีกลาง ณ สิ้นเดือนมีนาคม 2565

ร้อยละ

เป้าหมายงบรายจ่ายลงทุน ไตรมาสที่ 4 ร้อยละ 100.00

100

80

60

40

20

0

เป้าหมายรัฐบาล 100.00%

เป้าหมาย 65.00%

เป้าหมาย 45.00%

เป้าหมาย 20.00%

- ต่ำกว่าเป้าหมายกรม ร้อยละ 7.80

- สูงกว่าค่าเฉลี่ย 5 ปี (60 - 64) ร้อยละ 6.30

69,927.50 ล้านบาท

ลงทุน

เบิกจ่าย

26,013.27 ล้านบาท

37.20%

- เป้าหมายกรม ปี 65
- ผลปี 65 (70,135.62)
- ผลปี 64 (66,423.87)
- ผลปี 63 (60,320.89)
- ผลปี 62 (58,536.19)
- ผลปี 61 (47,566.20)
- ผลปี 60 (38,118.10)
- เฉลี่ย 5 ปี (60 - 64)

	ต.ค.	พ.ย.	ธ.ค.	ม.ค.	ก.พ.	มี.ค.	เม.ย.	พ.ค.	มิ.ย.	ก.ค.	ส.ค.	ก.ย.
เป้าหมายกรม ปี 65	6.67	13.34	20.00	28.33	36.66	45.00	51.67	58.34	65.00	76.67	88.34	100.00
ผลปี 65 (70,135.62)	1.94	7.11	15.67	20.09	27.12	37.20						
ผลปี 64 (66,423.87)	0.003	3.81	10.97	14.29	20.79	33.39	37.9	46.78	58.21	63.11	66.85	82.02
ผลปี 63 (60,320.89)	0.73	0.96	1.27	4.77	5.36	12.51	21.31	30.59	44.54	51.34	64.24	80.61
ผลปี 62 (58,536.19)	0.65	5.65	12.34	15.53	21.40	32.92	36.90	44.54	54.53	59.54	67.87	81.08
ผลปี 61 (47,566.20)	1.63	5.40	12.15	15.41	21.17	33.77	37.08	43.29	54.53	59.09	66.56	78.50
ผลปี 60 (38,118.10)	0.40	4.06	18.64	21.34	28.24	41.90	46.54	53.69	65.09	69.51	74.96	84.69
เฉลี่ย 5 ปี (60 - 64)	0.68	3.98	11.07	14.27	19.39	30.90	35.95	43.78	55.38	60.52	68.10	81.38



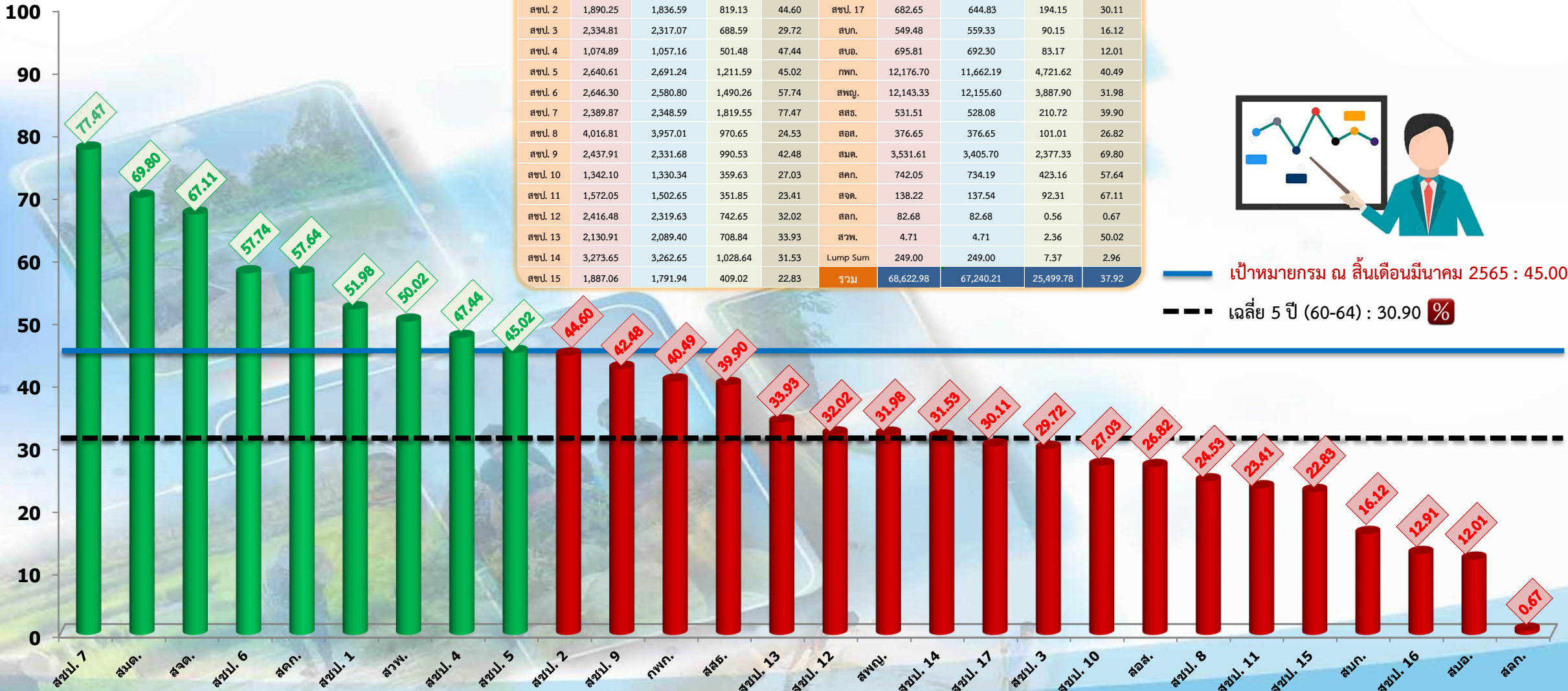
2.8

# ผลการเบิกจ่ายงบรายจ่ายลงทุนของสำนัก/กอง ปีงบประมาณ พ.ศ. 2565



ข้อมูลจากระบบบริหารการเงินการคลังภาครัฐแบบอิเล็กทรอนิกส์ GFMIS ณ สิ้นเดือนมีนาคม 2565

ร้อยละ



— เป้าหมายกรม ณ สิ้นเดือนมีนาคม 2565 : 45.00 %

- - - เฉลี่ย 5 ปี (60-64) : 30.90 %

หมายเหตุ : งบประมาณ พ.ร.บ. จำนวน 68,622.98 ล้านบาท ไม่รวมยกเลิก จำนวน 142 รายการ งบประมาณ 1,512.64 ล้านบาท



# 2.9

## ผลการเบิกจ่ายงบรายจ่ายลงทุน ของกระทรวงเกษตรและสหกรณ์ และกรมคู่เทียบ ปีงบประมาณ พ.ศ. 2564 และ 2565

ที่	หน่วยงาน	ปีงบประมาณ พ.ศ. 2565			ปีงบประมาณ พ.ศ. 2564			ผลต่าง ร้อยละ เบิกจ่าย
		งบประมาณ (ล้านบาท)	เบิกจ่าย (ล้านบาท)	ร้อยละ	งบประมาณ (ล้านบาท)	เบิกจ่าย (ล้านบาท)	ร้อยละ	
<b>ระดับกระทรวง (งบรายจ่ายลงทุนที่มีงบมากกว่า 10,000 ล้านบาท)</b>								
1	กระทรวงเกษตรและสหกรณ์	75,347.10	27,730.73	36.80	72,337.82	24,526.05	33.90	2.90
2	กระทรวงคมนาคม	161,344.10	51,645.50	32.01	177,404.15	44,676.01	25.18	6.83
3	กระทรวงมหาดไทย	75,660.23	16,707.47	22.02	80,655.20	12,541.07	15.55	6.47
<b>ระดับกรมใน กษ. (งบรายจ่ายลงทุนที่มีงบมากกว่า 1,000 ล้านบาท)</b>								
1	กรมพัฒนาที่ดิน	1,954.56	739.33	37.83	2,141.62	972.89	45.43	-7.60
2	กรมชลประทาน	69,927.50	26,013.27	37.20	66,305.29	22,141.12	33.39	3.81
3	กรมฝนหลวงและการบินเกษตร	1,277.85	200.45	15.69	1,159.16	485.89	41.92	-26.23
<b>ระดับกรม (คู่เทียบที่มีลักษณะงานคล้ายเคียงกัน)</b>								
1	กรมชลประทาน	69,927.50	26,013.27	37.20	66,305.29	22,141.12	33.39	3.81
2	กรมทางหลวงชนบท	44,285.58	15,027.37	33.93	47,151.29	7,251.02	15.38	18.55
3	กรมทางหลวง	107,805.06	34,850.81	32.33	120,129.52	35,736.35	29.75	2.58
4	กรมโยธาธิการและผังเมือง	29,830.75	7,173.03	24.05	27,512.17	8,297.78	30.16	-6.11

หมายเหตุ : 1. ข้อมูลจากกรมบัญชีกลาง ณ สิ้นเดือนมีนาคม 2565

2. ค่าเฉลี่ยผลเบิกจ่ายระดับกระทรวง (19 กระทรวง 5 หน่วยงาน) เฉลี่ย 33.97%

3. ค่าเฉลี่ยผลเบิกจ่ายหน่วยงานที่มีงบรายจ่ายลงทุนเกิน 1,000 ล้านบาท (45 หน่วยงาน) เฉลี่ย 32.46%





## ภาพรวม

งบประมาณเงินกันไว้เบิกเหลือมปี พ.ศ. 2564

1,068 รายการ

11,283.76 ล้านบาท

## ผลการเบิกจ่าย

6,112.06 ล้านบาท 54.17 %

## ตัด/ไม่ขยาย + สลาย PO

107.01 ล้านบาท 0.95 %

## เหลือจ่าย/ยกเลิก

53.92 ล้านบาท 0.48 %

## คงเหลือต้องดำเนินการต่อ

5,010.77 ล้านบาท

44.40 %

## ปัญหา/อุปสรรคภาพรวม

1. แก้ไขแบบ แก้ไขสัญญา เนื่องจากสภาพพื้นที่และการทำประโยชน์ในที่ดินของราษฎรเปลี่ยนแปลงไปจากแบบ
2. ผู้รับจ้างนำเครื่องจักร เครื่องมือเข้าปฏิบัติงานไม่เป็นไปตามแผนที่กำหนดไว้ ส่งผลให้การปฏิบัติงานล่าช้ากว่าแผน

ข้อมูล ณ สิ้นเดือนมีนาคม 2565

## สถานะการดำเนินงาน

รวมทั้งสิ้น 1,068 รายการ

(เงินกัน 1,067 รายการ โอนเปลี่ยนแปลง 1 รายการ)

## ดำเนินการแล้วเสร็จ

638 รายการ

## อยู่ระหว่างก่อสร้าง

427 รายการ

## ยกเลิกรายการ

3 รายการ

หมายเหตุ: รายการโอนเปลี่ยนแปลง 1 รายการ คือ เงินชดเชยค่างานก่อสร้างตามสัญญาแบบปรับราคาได้ (ค่า K)

งบประมาณที่หมดความจำเป็นสามารถนำไปโอนเปลี่ยนแปลงได้  
รวม 160.93 ล้านบาท 1.43 %

ล้านบาท

## แผนการเบิกจ่ายงบประมาณเงินกันไว้เบิกเหลือมปี พ.ศ. 2564

รวม

แผน	640.56	1,785.46	2,299.47	1,586.24	1,333.84	1,446.86	528.07	324.28	343.63	87.30	118.09	789.95	11,283.76
ผล	640.56	1,356.97	1,077.98	839.80	1,330.56	866.19							6,112.06
ผลต่าง	-	- 428.49	- 1,221.49	- 746.44	- 3.28	- 580.67							
	ต.ค.64	พ.ย.64	ธ.ค.64	ม.ค.65	ก.พ.65	มี.ค.65	เม.ย.65	พ.ค.65	มิ.ย.65	ก.ค.65	ส.ค.65	ก.ย.65	

กองแผนงาน

ไตรมาสที่ 1

ไตรมาสที่ 2

ไตรมาสที่ 3

ไตรมาสที่ 4

เบิกจ่าย  
100%



## ผลการดำเนินงาน

มีมติ ค.ร.ม./คำสั่งนายก อนุมัติงบกลาง 64 รวม

7 ครั้ง จำนวน 1,188 รายการ

งบประมาณ 4,605.14 ล้านบาท

เบิก 2,800.06 ล้านบาท 60.80 %



### ผลการดำเนินงาน



แล้วเสร็จ

1,085 รายการ 91.33 %



ดำเนินการก่อสร้าง/ส่งมอบ

101 รายการ 8.50 %



ยกเลิก

2 รายการ 0.17 %

### ตัวชี้วัดของโครงการ



พื้นที่ชลประทาน 900 ไร่

ผลสัมฤทธิ์ = - ไร่



ปริมาณน้ำ 16.74 ล้าน ลบ.ม.

ผลสัมฤทธิ์ = 10.30 ล้าน ลบ.ม. 61.53 %



พื้นที่รับประโยชน์ 992,298 ไร่

ผลสัมฤทธิ์ = 847,665 ไร่ 85.42 %



ครัวเรือน 141,057 ครัวเรือน

ผลสัมฤทธิ์ = 125,143 ครัวเรือน 88.72 %

ข้อมูลจากระบบติดตาม CEN-Project ณ สิ้นเดือนมีนาคม 2565



มติ ครม.  
8 มิ.ย. 64  
ครุภัณฑ์

มติ ครม.  
15 มิ.ย.  
64

มติ ครม.  
14 ก.ย.  
64

คำสั่งนายก  
29 ก.ย.  
64

คำสั่งนายก  
29 ก.ย.  
64

คำสั่งนายก  
29 ก.ย.  
64

กปร.  
ปี 2564

24 รายการ

426.47 ล้านบาท

เบิกจ่าย - ล้านบาท  
คิดเป็นร้อยละ -

• อยู่ระหว่างดำเนินการ

24 รายการ

(ส่งมอบ)\*

- %

ได้รับการโอนจัดสรรงบประมาณจาก สป.เมื่อวันที่ 16 ก.ค. 64

ดำเนินงานจัดซื้อเครื่องสูบน้ำแบบเคลื่อนที่เร็ว เพื่อเป็นการเตรียมความพร้อมป้องกันและบรรเทาอุทกภัยในช่วงฤดูฝนปี 2564

โครงการจัดซื้อครุภัณฑ์เครื่องจักรกลสำหรับรองรับการแก้ไขปัญหาอุทกภัยและภัยแล้ง

44 รายการ

1,183.31 ล้านบาท

เบิกจ่าย 372.11 ล้านบาท  
คิดเป็นร้อยละ 31.45

• อยู่ระหว่างก่อสร้าง

31 รายการ

30.70 %

• แล้วเสร็จ 13 รายการ

ได้รับการโอนจัดสรรงบประมาณจาก สป.เมื่อวันที่ 16 ก.ค. 64

พื้นที่ชลประทาน 900 ไร่  
ปริมาณน้ำ 15.48 ล้าน ลบ.ม.  
พื้นที่รับประโยชน์ 51,291 ไร่  
ครัวเรือนรับประโยชน์ 13,213 ครัวเรือน

โครงการสนับสนุนการบริหารจัดการทรัพยากรน้ำ เพื่อแก้ไขปัญหาภัยแล้ง ปี 2563/2564

1,046 รายการ

1,562.30 ล้านบาท

เบิกจ่าย 1,475.61 ล้านบาท  
คิดเป็นร้อยละ 94.45

• อยู่ระหว่างก่อสร้าง

7 รายการ

• แล้วเสร็จ 1,037 รายการ 96.64 %

• ยกเลิก 2 รายการ

ได้รับการโอนจัดสรรงบประมาณจาก สป.เมื่อวันที่ 23 ก.ย. 64

ปริมาณน้ำ 1.26 ล้าน ลบ.ม.  
พื้นที่รับประโยชน์ 827,424 ไร่  
ครัวเรือนรับประโยชน์ 123,896 ครัวเรือน

โครงการสนับสนุนการบริหารจัดการทรัพยากรน้ำเพื่อป้องกันกาเกิดอุทกภัย และปัญหาภัยแล้ง ปี 2564

1 รายการ

94.70 ล้านบาท

เบิกจ่าย 0.10 ล้านบาท  
คิดเป็นร้อยละ 0.11

• อยู่ระหว่างก่อสร้าง

1 รายการ

2.00 %

ได้รับการโอนจัดสรรงบประมาณจาก สป.เมื่อวันที่ 29 ก.ย. 64

พื้นที่รับประโยชน์ 56,020 ไร่  
ครัวเรือนรับประโยชน์ 1,088 ครัวเรือน

โครงการปรับปรุงสถานีสูบน้ำด้วยไฟฟ้า 4 สถานี

1 รายการ

83.09 ล้านบาท

เบิกจ่าย 30.51 ล้านบาท  
คิดเป็นร้อยละ 36.72

• อยู่ระหว่างก่อสร้าง

1 รายการ

20.00 %

ได้รับการโอนจัดสรรงบประมาณจาก สป.เมื่อวันที่ 29 ก.ย. 64

พื้นที่รับประโยชน์ 42,563 ไร่  
ครัวเรือนรับประโยชน์ 2,800 ครัวเรือน

โครงการเพิ่มประสิทธิภาพการส่งน้ำและระบายน้ำ คลองส่งน้ำสายใหญ่ฝั่งขวา 3 และคลองระบายน้ำดี 9 พร้อมอาคารประกอบ จังหวัดเพชรบุรี

1 รายการ

70.00 ล้านบาท

เบิกจ่าย 13.04 ล้านบาท  
คิดเป็นร้อยละ 18.63

• อยู่ระหว่างก่อสร้าง

1 รายการ

40.00 %

ได้รับการโอนจัดสรรงบประมาณจาก สป.เมื่อวันที่ 29 ก.ย. 64

พื้นที่รับประโยชน์ 15,000 ไร่  
ครัวเรือนรับประโยชน์ 60 ครัวเรือน

โครงการเพิ่มประสิทธิภาพการระบายน้ำห้วยแม่ประจันต์ จังหวัดเพชรบุรี

71 รายการ

1,185.27 ล้านบาท

เบิกจ่าย 908.69 ล้านบาท  
คิดเป็นร้อยละ 76.67

• อยู่ระหว่างก่อสร้าง

36 รายการ

68.63 %

• แล้วเสร็จ 35 รายการ

ดำเนินงานก่อสร้างอาคารชลประทานจัดหาแหล่งน้ำให้โรงเรียนตำรวจตระเวนชายแดน และโครงการศูนย์ศึกษาอันเนื่องมาจากพระราชดำริ

โครงการอันเนื่องมาจากพระราชดำริ (กปร.) ประจำปี 2564



5

# เงินกู้ โครงการภายใต้กรอบนโยบายการฟื้นฟูเศรษฐกิจและสังคมของประเทศ (เงินกู้ ประจำปีงบประมาณ พ.ศ. 2564)



กรมชลประทาน

ข้อมูล ณ สิ้นเดือนมีนาคม 2565



## ผลการเบิกจ่ายงบประมาณ งบประมาณ 4,224.82 ล้านบาท

เบิกจ่าย	3,799.01 ล้านบาท	89.92%
คงเหลือ	241.75 ล้านบาท	5.72%
เหลือจ่าย	184.07 ล้านบาท	4.36%

## สถานะการดำเนินงาน จำนวน 384 รายการ

ดำเนินการ	23 รายการ	= 5.99%
แล้วเสร็จ	358 รายการ	= 93.23%
ยกเลิก	3 รายการ	= 0.78%

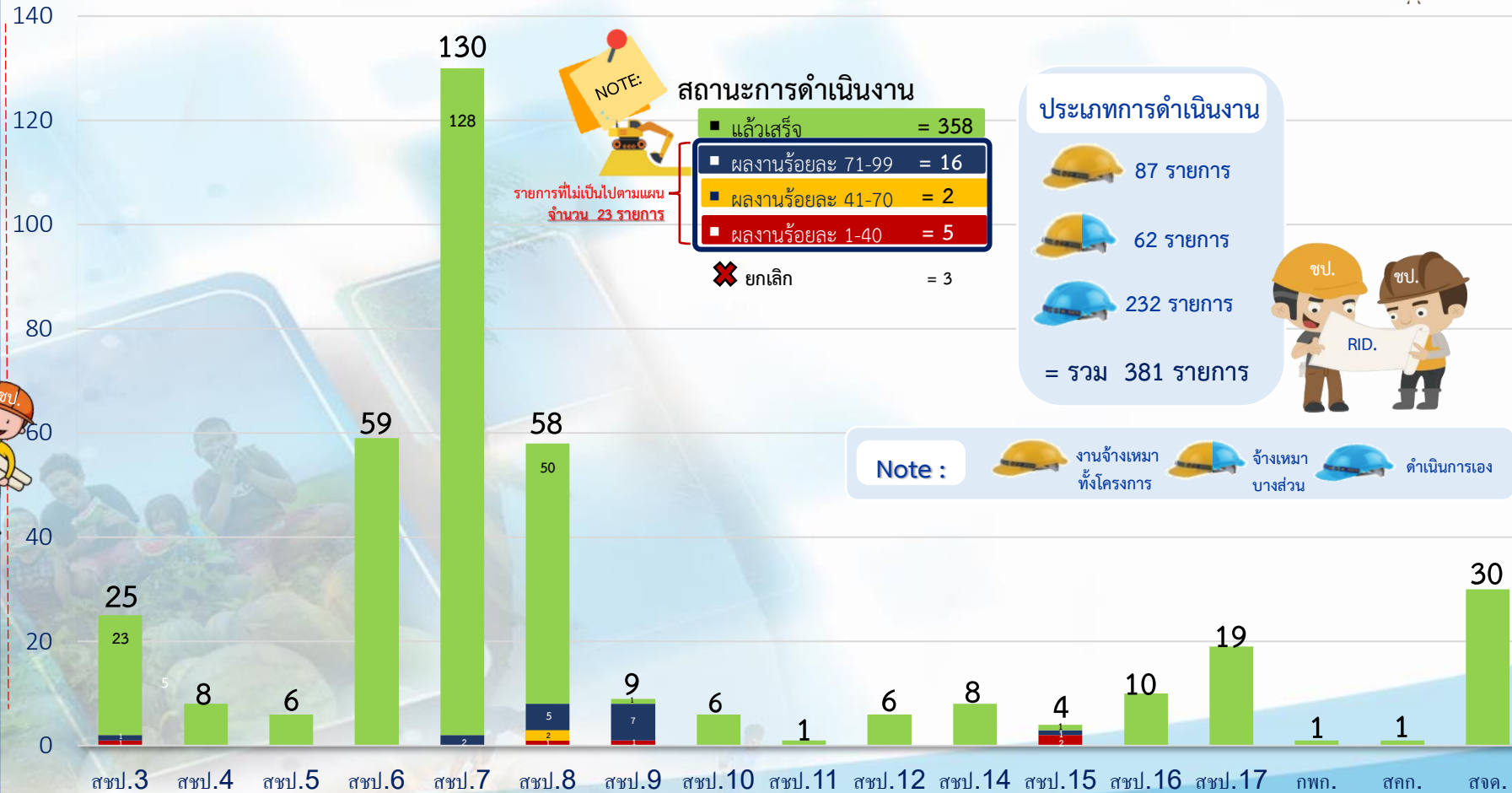
เนื่องจากได้รับการจัดสรรงบประมาณจากแหล่งอื่นเพื่อดำเนินการแล้ว



## ตัวชี้วัดของโครงการ

พื้นที่ชลประทาน	19,667 ไร่	= 14,307 ไร่ 72.75%
ปริมาณน้ำ	26.98 ล้าน ลบ.ม.	= 16.32 ล้าน ลบ.ม. 60.49%
พื้นที่รับประโยชน์	209,653 ไร่	= 183,818 ไร่ 87.68%
ครัวเรือนรับประโยชน์	64,952 ครัวเรือน	= 58,077 ครัวเรือน 89.42%
การจ้างแรงงาน	9,716 คน	= 9,716 คน 100%

## จำนวนรายการ ผลการดำเนินงานจำแนกตามสำนัก/กอง



หมายเหตุ : 1. ยกเลิก 3 รายการ ได้แก่ สขป.6 = 2 รายการ และสขป.7 = 1 รายการ  
2. งบประมาณเหลือจ่าย จำนวน 184.0674 ล้านบาท เนื่องจากการดำเนินงานที่บรรลุตามวัตถุประสงค์ของโครงการแล้ว

สำนัก/กอง



6

# ผลการดำเนินงานและการเบิกจ่ายงบประมาณ เงินทุนหมุนเวียนเพื่อการชลประทาน และกองทุนจัดรูปที่ดิน ประจำปีงบประมาณ พ.ศ. 2565



## รายละเอียดและผลความก้าวหน้าของการดำเนินการ ดังนี้

(ข้อมูลจากระบบติดตาม Cen Project ณ สิ้นเดือนมีนาคม 2565)

### งานกองทุน จัดรูปที่ดิน

#### จัดรูปที่ดินเพื่อเกษตรกรรม

- งบประมาณ 220.30 ล้านบาท = เบิกจ่าย 66.31 ล้านบาท 30.10 %
- ผลการดำเนินงาน
  - อยู่ระหว่างก่อสร้าง 28 รายการ
  - แล้วเสร็จ 5 รายการ
  - รวมทั้งสิ้นจำนวน 33 รายการ
- ผลสัมฤทธิ์
  - พื้นที่เกษตรกรรม 26,235 ไร่
  - ครัวเรือนรับประโยชน์ 1,627 ครัวเรือน

#### จัดระบบน้ำเพื่อการเกษตร

- งบประมาณ 714.70 ล้านบาท = เบิกจ่าย 389.49 ล้านบาท 54.50%
- ผลการดำเนินงาน
  - อยู่ระหว่างก่อสร้าง 65 รายการ
  - แล้วเสร็จ 1 รายการ
  - ยกเลิก 1 รายการ
  - รวมทั้งสิ้นจำนวน 67 รายการ
- ผลสัมฤทธิ์
  - พื้นที่เกษตรกรรม 62,756 ไร่
  - ครัวเรือนรับประโยชน์ 5,603 ครัวเรือน



### ภาพรวม

งบประมาณ 935.00 ล้านบาท  
= เบิกจ่าย 455.80 ล้านบาท  
48.75 %

ผลการดำเนินงาน : 100 รายการ  
อยู่ระหว่างก่อสร้าง 93 รายการ  
แล้วเสร็จ 6 รายการ  
ยกเลิก 1 รายการ  
เนื่องจากการก่อสร้างจะมีผลกระทบกับการเพาะปลูกพืชผลทางการเกษตรของเกษตรกร

ผลสัมฤทธิ์เมื่อดำเนินการแล้วเสร็จ

- พื้นที่เกษตรกรรม 88,991 ไร่
- ครัวเรือนรับประโยชน์ 7,230 ครัวเรือน



## เงินทุนหมุนเวียน เพื่อการชลประทาน

### ผลการเบิกจ่ายงบประมาณ

งบประมาณ 806.12 ล้านบาท  
งบจัดสรร 655.76 ล้านบาท  
= เบิกจ่าย 121.56 ล้านบาท 15.08%

### ผลการดำเนินงาน : 1,541 รายการ

อยู่ระหว่างจัดซื้อจัดจ้าง 773 รายการ  
ดำเนินการแล้วเสร็จ 768 รายการ

