



ด่วนที่สุด

บันทึกข้อความ

ส่วนราชการ ส่วนติดตามและประเมินผล กองแผนงาน โทร ๒๒๘๖

ที่ กพง ๐๖/๒๖๐/๒๕๖๓ วันที่ ๒๓ เมษายน ๒๕๖๓

เรื่อง ผลการดำเนินงานและการเบิกจ่ายงบประมาณ ทุกแหล่งงบประมาณ ประจำปีงบประมาณ พ.ศ. ๒๕๖๓ ๖๒๖๐๖๗

เรียน ผอ.ผง.

ส่วนติดตามและประเมินผล ได้จัดทำผลการดำเนินงานและการเบิกจ่ายงบประมาณ ทุกแหล่งงบประมาณ ประจำปีงบประมาณ พ.ศ. ๒๕๖๓ ข้อมูล ณ วันที่ ๑๕ เมษายน ๒๕๖๓ เรียบร้อยแล้ว ตามเอกสารที่แนบ พร้อมนี้ได้อัปโหลดข้อมูลดังกล่าวบนเว็บไซต์กองแผนงานด้วยแล้ว

จึงเรียนมาเพื่อโปรดพิจารณา ลงนามเสนอ อธช. เพื่อโปรดทราบ



(นางสาววารารัตน์ ทัดพงษ์ศรีธร)

ผตป.ผง.

เรียน อธช. สำเนาเรียน รองอธิบดี และผู้อำนวยการสำนัก/กอง/ศูนย์/กลุ่ม

เพื่อโปรดทราบ



(นายวิทยา แก้วมี)

ผอ.ผง.

๒๓ เม.ย. ๒๕๖๓

- ททท

- เงิน ๑๐-๖๖๖, ๗๐๖-๗๑

เพื่อโปรดทราบ



(นายธีระพล ตั้งสมบุญ)

ผส.บอ

๒๗ เม.ย. ๒๕๖๓

สรุปผลการดำเนินงานและการเบิกจ่ายงบประมาณ
ทุกแหล่งงบประมาณ ประจำปีงบประมาณ พ.ศ. 2563
(ข้อมูล ณ วันที่ 15 เมษายน 2563)

ในปีงบประมาณ พ.ศ. 2563 กรมชลประทานได้รับจัดสรรงบประมาณจากทุกแหล่งงบประมาณ จำนวน 5 แหล่ง งบประมาณทั้งสิ้น จำนวน 97,771.38 ล้านบาท เบิกจ่าย จำนวน 30,991.60 ล้านบาท คิดเป็นร้อยละ 31.70 มีจำนวนรายการทั้งสิ้น 12,632 รายการ โดยอยู่ระหว่างกระบวนการจัดซื้อจัดจ้าง จำนวน 1,078 รายการ คิดเป็นร้อยละ 8.53 อยู่ระหว่างดำเนินการก่อสร้าง จำนวน 8,209 รายการ คิดเป็นร้อยละ 64.99 ดำเนินแล้วเสร็จ จำนวน 3,283 รายการ คิดเป็นร้อยละ 25.99 และยกเลิก จำนวน 62 รายการ คิดเป็นร้อยละ 0.49 จำแนกได้ดังนี้

1. งบประมาณรายจ่าย ประจำปีงบประมาณ พ.ศ. 2563 (พ.ร.บ.) งบประมาณ จำนวน 68,242.56 ล้านบาท เบิกจ่าย จำนวน 14,514.40 ล้านบาท คิดเป็นร้อยละ 21.27 จำแนกเป็นรายจ่ายประจำ จำนวน 7,921.67 ล้านบาท เบิกจ่าย จำนวน 4,277.75 ล้านบาท คิดเป็นร้อยละ 54.00 และรายจ่ายลงทุน จำนวน 60,320.89 ล้านบาท เบิกจ่าย จำนวน 10,236.65 ล้านบาท คิดเป็นร้อยละ 16.97 มีจำนวนรายการ 8,217 รายการ ปัจจุบันผลการดำเนินงาน อยู่ระหว่างกระบวนการจัดซื้อจัดจ้าง จำนวน 679 รายการ คิดเป็นร้อยละ 8.26 อยู่ระหว่างดำเนินการก่อสร้าง จำนวน 7,368 รายการ คิดเป็นร้อยละ 89.67 ดำเนินแล้วเสร็จ จำนวน 116 รายการ คิดเป็นร้อยละ 1.41 และยกเลิก จำนวน 54 รายการ คิดเป็นร้อยละ 0.66

2. งบเงินกันไว้เบิกเหลือปี/กันขยาย พ.ศ. 2555 – 2562 งบประมาณ จำนวน 13,878.85 ล้านบาท เบิกจ่าย จำนวน 6,808.19 ล้านบาท คิดเป็นร้อยละ 49.05 มีจำนวนรายการ 1,391 รายการ ปัจจุบันผลการดำเนินงาน อยู่ระหว่างดำเนินการก่อสร้าง จำนวน 359 รายการ คิดเป็นร้อยละ 25.81 ดำเนินแล้วเสร็จ จำนวน 1,030 รายการ คิดเป็นร้อยละ 74.05 และยกเลิก จำนวน 2 รายการ คิดเป็นร้อยละ 0.14

3. งบกลาง รายการเงินสำรองจ่ายเพื่อกรณีฉุกเฉินหรือจำเป็น พ.ศ. 2559 – 2563 งบประมาณ จำนวน 14,017.08 ล้านบาท เบิกจ่าย จำนวน 9,352.64 ล้านบาท คิดเป็นร้อยละ 66.72 มีจำนวนรายการ 1,618 รายการ ปัจจุบันผลการดำเนินงาน อยู่ระหว่างกระบวนการจัดซื้อจัดจ้าง จำนวน 267 รายการ คิดเป็นร้อยละ 16.50 อยู่ระหว่างดำเนินการก่อสร้าง จำนวน 54 รายการ คิดเป็นร้อยละ 3.34 ดำเนินแล้วเสร็จ จำนวน 1,291 รายการ คิดเป็นร้อยละ 79.79 และยกเลิก จำนวน 6 รายการ คิดเป็นร้อยละ 0.37

4. เงินทุนหมุนเวียนเพื่อการชลประทาน ประจำปีงบประมาณ พ.ศ. 2563 งบประมาณ จำนวน 697.89 ล้านบาท เบิกจ่าย จำนวน 256.77 ล้านบาท คิดเป็นร้อยละ 36.79 มีจำนวนรายการ 1,328 รายการ ปัจจุบันผลการดำเนินงาน อยู่ระหว่างกระบวนการจัดซื้อจัดจ้าง จำนวน 125 รายการ คิดเป็นร้อยละ 9.41 อยู่ระหว่างดำเนินการก่อสร้าง จำนวน 357 รายการ คิดเป็นร้อยละ 26.89 และดำเนินแล้วเสร็จ จำนวน 846 รายการ คิดเป็นร้อยละ 63.70

5. เงินกองทุนจัดรูปที่ดิน ประจำปีงบประมาณ พ.ศ. 2563 งบประมาณ จำนวน 935.00 ล้านบาท เบิกจ่าย จำนวน 59.60 ล้านบาท คิดเป็นร้อยละ 6.37 มีจำนวนรายการ 78 รายการ ปัจจุบันผลการดำเนินงาน อยู่ระหว่างกระบวนการจัดซื้อจัดจ้าง จำนวน 7 รายการ คิดเป็นร้อยละ 8.97 และอยู่ระหว่างดำเนินการก่อสร้าง จำนวน 71 รายการ คิดเป็นร้อยละ 91.03



ผลการดำเนินงานและการเบิกจ่ายงบประมาณ

ทุกแหล่งงบประมาณ ประจำปีงบประมาณ พ.ศ. 2563

จัดทำโดย

ส่วนติดตามและประเมินผล กองแผนงาน

ข้อมูล ณ วันที่ 15 เมษายน 2563

รายละเอียดข้อมูล

- 1 สรุปผลการดำเนินงานและการใช้จ่ายงบประมาณทุกแหล่งงบประมาณ ประจำปีงบประมาณ พ.ศ. 2563
ผลการดำเนินงานและการเบิกจ่ายงบประมาณรายจ่ายประจำปี พ.ศ. 2563 (งบ พ.ร.บ.)
 - 2.1 สรุปผลการกอหน้ผู้กพ่น งบรายจ่ายลงทุน ปีงบประมาณ พ.ศ. 2563
 - 2.2 สรุปผลการกอหน้ผู้กพ่น งบรายจ่ายลงทุนปีงบประมาณ พ.ศ. 2563 จำแนกตามสำนัก/กอง
 - 2.3 สรุปผลการจัดซื้อจัดจ้าง งบรายจ่ายลงทุนปีงบประมาณ พ.ศ. 2563 จำแนกตามสำนัก/กอง
 - 2.4 สรุปผลการจัดซื้อจัดจ้าง งบรายจ่ายลงทุนปีงบประมาณ พ.ศ. 2563 จำแนกตามผลผลิต/โครงการ
 - 2.5 ผลการเบิกจ่ายงบประมาณชลประทาน ปีงบประมาณ พ.ศ. 2563
 - 2.6 สถิติการเบิกจ่ายงบประมาณภาพรวมของกรมชลประทาน ปีงบประมาณ พ.ศ. 2558 - 2563
 - 2.7 สถิติการเบิกจ่ายงบรายจ่ายลงทุนของกรมชลประทาน ปีงบประมาณ พ.ศ. 2558 - 2563
 - 2.8 ผลการเบิกจ่ายงบรายจ่ายลงทุนของสำนัก/กอง ปีงบประมาณ พ.ศ. 2563
 - 2.9 ผลการเบิกจ่ายงบรายจ่ายลงทุน ของกระทรวงเกษตรและสหกรณ์ และกรมตุ้เทียบ ปีงบประมาณ พ.ศ. 2562 และ 2563
- 3 ผลการดำเนินงานและการเบิกจ่ายงบประมาณ เงินกัณฑ์เบิกเหลือมปี/กัณฑ์ขยาย พ.ศ. 2555 - 2562 ประจำปีงบประมาณ พ.ศ. 2563
- 4 ผลการดำเนินงานและการเบิกจ่ายงบประมาณ งบกลาง รายการเงินสำรองจ่ายเพื่อกรณีฉุกเฉินหรือจำเป็น ประจำปีงบประมาณ พ.ศ. 2563
- 5 ผลการดำเนินงานและการเบิกจ่ายงบประมาณ เงินทุนหมุนเวียนเพื่อการชลประทาน และกองทุนจัดรูปที่ดิน ประจำปีงบประมาณ พ.ศ. 2563



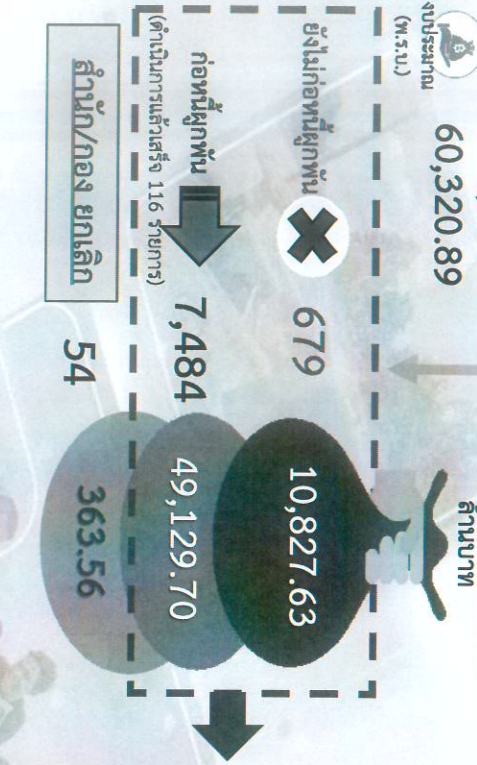
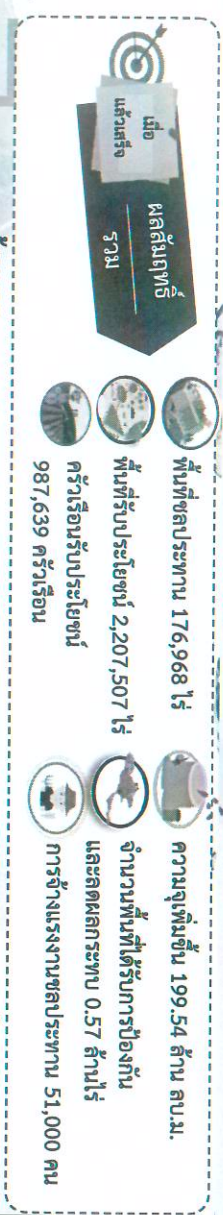
1. สรุปผลการดำเนินงานและการใช้จ่ายงบประมาณทุกแหล่งงบประมาณ ประจำปีงบประมาณ พ.ศ. 2563

รายละเอียดงบประมาณ รวมทั้งสิ้น	ผลการเบิกจ่ายงบประมาณ (ล้านบาท)					ความก้าวหน้าในการดำเนินงาน (รายการ)					ผ่านเสร็จ	หมายเหตุ
	งบประมาณ	ผูกเบิกจ่าย	ร้อยละ	รวม	อยู่ระหว่างจัดซื้อจัดจ้าง	อยู่ระหว่างดำเนินการก่อสร้าง	ผ่านเสร็จ					
1. งบประมาณรายจ่าย ประจำปี พ.ศ. 2563 (พ.ร.บ.)	97,771.38	30,991.60	31.70	12,632	1,078	8,209	3,283					
1.1 งบรายจ่ายประจำ	7,921.67	4,277.75	54.00	-	-	-	-					
1.2 งบรายจ่ายลงทุน	60,320.89	10,236.65	16.97	8,217	679	7,368	116	ยกเลิก 54 รายการ งบประมาณ 363.56 ล้านบาท				
2. งบเงินกู้ในเงินกู้เพื่อพัฒนาสุขภาพ พ.ศ. 2555 - 2562	13,878.85	6,808.19	49.05	1,391	-	359	1,030	สลาย PO จำนวน 816.00 ล้านบาท				
2.1 ปี พ.ศ. 2555	104.12	65.59	63.00	3	-	2	1	ยกเลิก 1 รายการ				
2.2 ปี พ.ศ. 2557	61.20	1.28	2.09	5	-	4	1					
2.3 ปี พ.ศ. 2558	160.01	2.21	1.38	8	-	4	4					
2.4 ปี พ.ศ. 2559	139.37	22.98	16.48	11	-	6	5	ยกเลิก 1 รายการ				
2.5 ปี พ.ศ. 2560	579.91	296.48	51.13	49	-	25	24					
2.6 ปี พ.ศ. 2561	2,392.27	674.51	28.20	180	-	95	85					
2.7 ปี พ.ศ. 2562	10,441.97	5,745.13	55.02	1,133	-	223	910					
3. งบกลาง รายการเงินสำรองจ่ายเพื่อกรณีฉุกเฉินหรือจำเป็น	14,017.08	9,352.64	66.72	1,618	267	54	1,291					
3.1 งบกลางปี 2563	3,214.38	44.25	1.38	300	267	33	-					
- ค่าใช้จ่ายตามโครงการอันเนื่องมาจากพระราชดำริ (กปร.)	653.51	38.54	5.90	34	27	7	-					
- งบกลาง รายการสำรองฉุกเฉินกับภัยพิบัติภัยแล้ง สำหรับใช้ในการแก้ปัญหา Covid-19 และแก้ปัญหาภัยแล้ง	2,560.86	5.71	0.22	266	240	26	-					
3.2 งบกลางปี 2562	1,842.53	1,540.28	83.60	134	-	15	119					
- ค่าใช้จ่ายตามโครงการอันเนื่องมาจากพระราชดำริ (กปร.)	1,653.73	1,374.07	83.09	70	-	15	55					
- ค่าใช้จ่ายในโครงการแก้ไขและบรรเทาปัญหาความเดือดร้อนของประชาชน เนื่องจากเหตุอุทกภัยในพื้นที่ภาคเหนือ	188.80	166.21	88.03	64	-	-	64	อยู่ระหว่างรอเบิกจ่าย 22,594.3 ล้านบาท				
3.3 งบกลางปี 2561 ค่าใช้จ่ายตามโครงการอันเนื่องมาจากพระราชดำริ (กปร.)	1,613.03	1,346.56	83.48	76	-	2	74					
3.4 งบกลางปี 2560 รายการเงินสำรองจ่ายเพื่อกรณีฉุกเฉินหรือจำเป็น เพื่อเป็นค่าใช้จ่ายตามนโยบายรัฐบาล	1,590.54	1,407.02	88.46	58	-	3	54	ยกเลิก 1 รายการ				
3.5 งบกลางปี 2559 รายการค่าใช้จ่ายเสริมสร้างความเข้มแข็งและก้าวหน้าของประเทศไทยตามแนวทางปฏิรูป เพื่อดำเนินการโครงการแก้ไขปัญหากลุ่มเสี่ยง และอุทกภัย	5,756.59	5,014.53	87.11	1,050	-	1	1,044	ยกเลิก 5 รายการ และ 1 รายการที่ล่าช้า เนื่องจากผู้รับจ้างทำงาน ปัจจุบันอยู่ระหว่างหาผู้รับจ้างรายใหม่				
4. เงินหมุนเวียนเพื่อการอุปถัมภ์	697.89	256.77	36.79	1,328	125	357	846					
5. จัดเก็บที่ดิน	935.00	59.60	6.37	78	7	71	-					



2. ผลการดำเนินงานและการเบิกจ่ายงบประมาณรายจ่ายประจำปี พ.ศ. 2563 (งบ พ.ร.บ.)

2.1 สรุปผลการก่อหนี้ผูกพัน งบรายจ่ายลงทุน ปีงบประมาณ พ.ศ. 2563 ข้อมูลจากระบบติดตาม online ณ วันที่ 15 เมษายน 2563



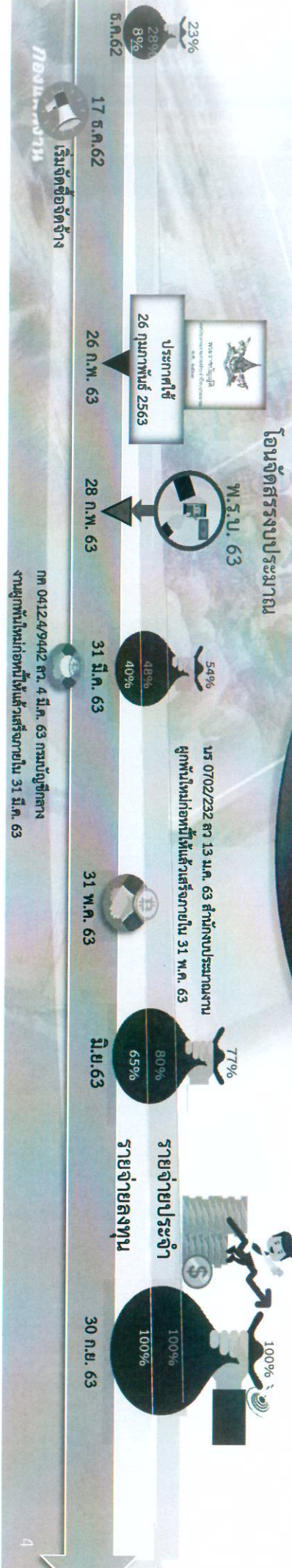
รายการที่ไม่ก่อหนี้ผูกพัน จำนวน 679 รายการ (8.32%)

งบประมาณ 10,827.63 ล้านบาท (18.06%)

- ยังไม่ดำเนินการ 5 รายการ งบประมาณ 49.41 ล้านบาท
- อนุมัติแผน 107 รายการ งบประมาณ 2,076.22 ล้านบาท
- ประกาศ TOR 6 รายการ งบประมาณ 265.48 ล้านบาท
- ประกาศจัดซื้อจัดจ้าง 32 รายการ งบประมาณ 2,041.32 ล้านบาท
- เบิดซอง 231 รายการ งบประมาณ 3,517.82 ล้านบาท
- อนุมัติราคา 298 รายการ งบประมาณ 2,877.38 ล้านบาท

รายการที่ก่อหนี้ผูกพัน จำนวน 7,484 รายการ (91.68%)

งบประมาณ 49,129.70 ล้านบาท (81.94%)



กค 04124/9442 ลว. 4 มี.ค. 63 กรมบัญชีกลาง

งานผูกพันใหม่ก่อหนี้แล้วเสร็จภายใน 31 มี.ค. 63




งบลงทุน

ภาพรวม

2.2 สรุปผลการก่อสร้างผู้ถือหุ้น งบรายจ่ายลงทุนปีงบประมาณ พ.ศ. 2563 จำแนกตามสำนัก/กอง

ข้อมูลจากระบบติดตาม online ณ วันที่ 15 เมษายน 2563



หน่วยงาน	ยังไม่ก่อสร้าง		ก่อสร้างแล้ว		รวม	หน่วยงาน	ยังไม่ก่อสร้าง		ก่อสร้างแล้ว		รวม	
	จำนวน	งบประมาณ (บาท)	จำนวน	งบประมาณ (บาท)			จำนวน	งบประมาณ (บาท)	จำนวน	งบประมาณ (บาท)		
สทป.1	11	169,09	300	993,88	1,162,97	สทป.15	30	405	395	936	425	1,341,46
สทป.2	5	14,00	323	1,160,20	1,174,20	สทป.16	49	155	339	1,685	388	1,839,79
สทป.3	56	278,27	250	842,49	1,120,76	สทป.17	19	177	184	736	203	912,79
สทป.4	5	89,07	379	1,325,70	1,414,77	กทท.	44	2385	139	9,836	183	12,221,35
สทป.5	25	693,65	394	1,566,05	2,259,70	สพญ.	51	3,078	120	5,985	171	9,063,31
สทป.6	12	223,88	427	3,082,86	3,306,74	รทท.	12	78	16	374	28	452,33
สทป.7	12	59,88	552	2,750,41	2,810,29	รทท.	122	382	50	79	172	460,63
สทป.8	37	366,33	466	2,446,17	2,812,51	รทท.	9	65	418	1,293	427	1,358,33
สทป.9	59	293,58	519	2,456,96	2,750,54	รทท.	13	185	25	290	38	473,27
สทป.10	12	27,84	431	1,075,45	1,103,29	รทท.	-	-	7	150	7	149,99
สทป.11	68	1,070,07	396	746,90	1,816,97	รทท.	-	-	20	3,626	20	3,626,50
สทป.12	15	432,44	633	2,199,26	2,631,71	สทท.	-	-	2	1	2	1,06
สทป.13	5	5,27	485	1,044,89	1,050,16	LUM SUM	2	-	1	100	3	149,00
สทป.14	6	143,30	213	2,317,06	2,460,36	รวมทั้งสิ้น	679	10,827,63	7,486	49,129,70	8,163	59,957,33

- ก่อสร้างแล้ว 7,484 รายการ
- อนุมัติรับราคา 298 รายการ
- เปิดซอง 231 รายการ
- ประกาศจัดซื้อจ้าง 32 รายการ
- ประกาศ TOR 6 รายการ
- อนุมัติแผน 107 รายการ
- ยังไม่ดำเนินการ 5 รายการ

2.3 สรุปผลการจัดซื้อจัดจ้าง งบรายจ่ายลงทุนปีงบประมาณ พ.ศ. 2563 จำแนกตามสำนัก/กอง

ข้อมูลผลการเบิกจ่ายจากระบบ GFMS ณ วันที่ 15 เม.ย. 63
ข้อมูลผลการจัดซื้อจัดจ้างจากระบบติดตาม online ณ วันที่ 15 เม.ย. 63

สำนัก/กอง	งบประมาณ	งบประมาณ (ล้านบาท)				ยังไม่ดำเนินการ			อยู่ระหว่างจัดซื้อจัดจ้าง			ทำสัญญาแล้ว					
		งบประมาณที่ได้รับจัดสรร	เบิกจ่าย	ร้อยละเบิกจ่าย	จำนวนรายการทั้งหมด	จำนวนรายการ	งบประมาณ (ล้านบาท)	จำนวนรายการ	งบประมาณ (ล้านบาท)	จำนวนรายการ	จำนวนรายการ	จำนวนรายการ	จำนวนรายการ	จำนวนรายการ	จำนวนรายการ	จำนวนรายการ	
รวม	59,957.33	58,188.31	9,034.04	15.53	8,163	5	49.41	674	10,778.22	7,484	49,129.70	5,374	1,036	472	287	199	116
สพป. 1	1,162.97	1,156.22	118.93	10.29	311			11	169.09	300	993.88	240	34	18	5	2	1
สพป. 2	1,194.20	1,176.52	115.00	9.77	328			5	14.00	323	1,180.20	231	48	28	14	2	
สพป. 3	1,122.89	1,078.41	93.40	8.66	308			57	278.60	251	844.29	183	40	14	11	2	1
สพป. 4	1,414.77	1,395.85	71.50	5.12	384			5	89.07	379	1,325.70	325	48	5	1		
สพป. 5	2,259.70	2,198.09	201.94	9.19	419			25	693.65	394	1,566.05	284	41	38	23	3	5
สพป. 6	3,316.74	3,210.21	376.60	11.73	439			12	223.88	427	3,092.86	223	82	39	59	16	8
สพป. 7	2,810.29	2,781.60	342.82	12.32	564			12	59.88	552	2,750.41	340	122	44	23	18	5
สพป. 8	2,812.51	2,731.68	126.13	4.62	503			37	366.35	466	2,446.17	364	72	18	8	2	2
สพป. 9	2,750.54	2,677.22	269.89	10.08	578			59	293.58	519	2,456.96	364	73	33	22	24	3
สพป. 10	1,103.29	1,078.59	89.18	8.27	443			12	27.84	431	1,075.45	338	37	16	11	29	
สพป. 11	1,816.97	1,784.37	75.44	4.23	464	2	0.11	66	1,069.96	396	746.90	269	53	29	11	33	1
สพป. 12	2,631.71	2,589.01	192.31	7.43	648			15	432.44	633	2,199.26	478	97	46	6	2	4
สพป. 13	1,050.16	1,016.30	138.57	13.63	490			5	5.27	485	1,044.89	312	109	32	18	8	6
สพป. 14	2,460.96	2,378.37	147.67	6.21	219			6	143.90	213	2,317.06	133	32	15	24	8	1
สพป. 15	1,341.46	1,287.65	46.80	3.63	425			30	405.43	395	936.03	364	18	6	2	4	1
สพป. 16	1,839.79	1,744.76	77.56	4.45	388			49	154.61	339	1,685.19	216	46	41	9	6	21
สพป. 17	912.79	880.19	18.29	2.08	203			19	177.15	184	735.64	168	7	1	3	4	1
สพท.	452.33	452.33	52.19	11.54	28			12	78.00	16	374.33	16					
สพด.	460.63	460.38	23.06	5.01	172			122	381.96	50	78.67	32	7	9	2		
กทท.	12,221.35	12,000.46	2,696.69	22.47	183	1	0.30	43	2,384.95	139	9,836.09	109	12	5	7	7	6
สพทญ.	9,063.31	8,363.85	1,551.78	18.55	171			51	3,078.49	120	5,984.82	84	14	4	3	7	8
สสท.	475.27	461.85	57.06	12.35	38			13	185.09	25	3.00	10	1	7	5		2
สสค.	149.93	149.93	26.35	17.57	7			7	149.93	7		7					
สพด.	3,626.50	3,626.50	1,901.97	52.45	20			20	3,626.50	20		9	3	4	4	3	1
สพท.	1,356.19	1,357.90	220.39	16.23	425			8	65.05	417	1,291.14	273	40	20	20	25	39
สพท.	1.06	1.06	0.78	73.18	2			2	1.06	2	1.06	1					
LUMP SUM	149.00	149.00	1.74	1.17	3	2	49.00	1		1	100.00	1					

หมายเหตุ : 1. รายการที่ยังไม่ดำเนินการ 5 รายการ ได้แก่ ค่าควบคุมงาน 3 รายการ (ค่าควบคุมงานจ้างเหมา จังหวัดนนทบุรี ณ 0.04 ล้านบาท, ค่าควบคุมงานจ้างเหมา จังหวัดสุพรรณบุรี ณ 0.07 ล้านบาท ของ สชป. 11 และค่าควบคุมงานจ้างเหมา งานการจัดทำงานซ่อมปรุทาง จังหวัดศรีสะเกษ ณ 0.30 ล้านบาท ของ กทท.) และ LUMP SUM 2 รายการ (ค่าใช้จ่ายในการเตรียมความพร้อมโครงการ แขวงถนนนครไชยศรี เขตสุโขทัย กรุงเทพมหานคร ณ 33.00 ล้านบาท และค่าเปิดงานก่อสร้างโครงการซ่อมปรุทาง แขวงถนนนครไชยศรี เขตสุโขทัย กรุงเทพมหานคร ณ 16.00 ล้านบาท)

2. LUMP SUM 3 รายการ ณ 149.00 ล้านบาท ซึ่งทำสัญญาแล้ว 1 รายการ ได้แก่ ค่าป้องกันและซ่อมแซมโครงการเนื่องจากอุบัติเหตุ กรุงเทพมหานคร ณ 100.00 ล้านบาท เบิกจ่าย 1.74 ล้านบาท และยังไม่ดำเนินการ 2 รายการ ณ 49.00 ล้านบาท





งบลงทุน

2.4 สรุปผลการจัดซื้อจัดจ้าง งบรายจ่ายลงทุนปีงบประมาณ พ.ศ. 2563 จำแนกตามผลิตภัณฑ์/โครงการ

ข้อมูลผลการเบิกจ่ายจากระบบ GFMS ณ วันที่ 15 เม.ย. 63
ข้อมูลการจัดซื้อจัดจ้างจากระบบติดตาม online ณ วันที่ 15 เม.ย.

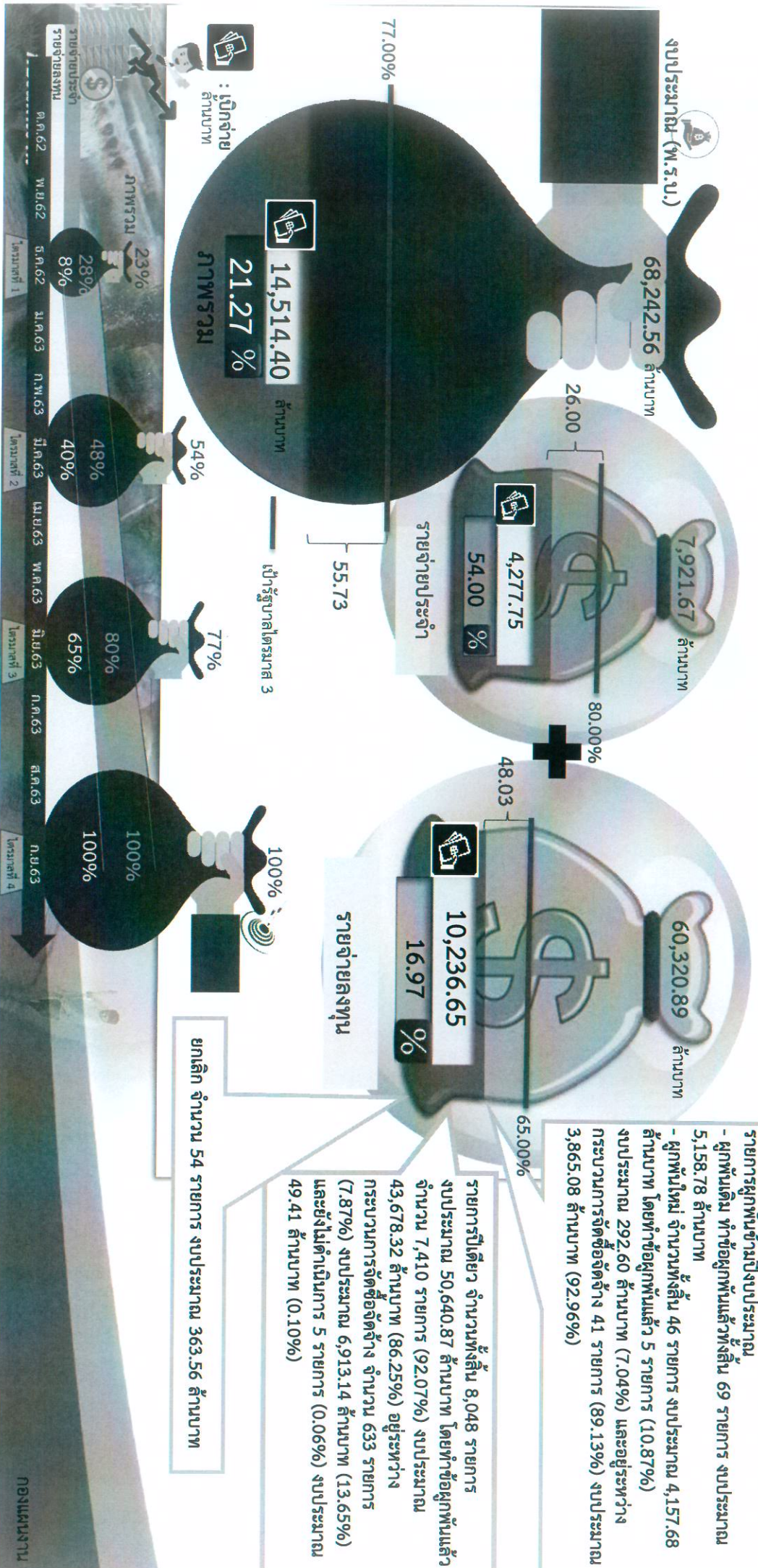
รหัสโครงการ/กิจกรรม	งบประมาณ	งบประมาณ (ล้านบาท)			จำนวนรายการทั้งหมด	ยังไม่เบิกงบ		เบิกงบ		งบประมาณ		งบประมาณ		งบประมาณ		การเบิกจ่าย						
		งบประมาณ	งบประมาณ	งบประมาณ		จำนวนรายการ	งบประมาณ (ล้านบาท)	จำนวนรายการ	จำนวนรายการ	จำนวนรายการ	จำนวนรายการ	จำนวนรายการ	จำนวนรายการ	จำนวนรายการ	จำนวนรายการ	จำนวนรายการ	จำนวนรายการ	จำนวนรายการ	จำนวนรายการ	จำนวนรายการ	จำนวนรายการ	
ผลผลิตการรับราชการ	724	59,957.33	58,188.31	9,034.04	1,580	49.41	674	10,778.22	7,484	49,129.70	5,374	205	205	472	287	33	35	45	116			
โครงการส่งเสริมการดำเนินงานด้านพลังงานจากพระราชดำริ	1,940.39	1,890.70	190.84	10.09	457		20	201.85	437	1,738.54	289	68	39	26	7			8				
โครงการส่งเสริมการใช้จ่ายเงินงบประมาณภาครัฐ	2,119.81	2,078.81	9.09	0.44	205		37	584.42	168	1,535.39	161	4	2	1								
โครงการสนับสนุนการให้บริการด้านชลประทาน	6,083.59	5,855.35	1,026.07	17.52	4,563	0.41	278	564.08	4,282	5,519.10	2,948	666	308	204	113			43				
โครงการบริการจัดการทรัพยากรธรรมชาติและสิ่งแวดล้อม	1,248.07	1,242.70	150.17	12.08	29		4	236.00	25	1,012.07	21	4										
โครงการพัฒนาคุณภาพชีวิตเกษตรกร	66.50	66.50	0.09	0.14	3		3	66.50	3	66.50	3											
โครงการแก้ไขปัญหาหนี้สินเกษตรกรรายย่อย	624.79	624.79	58.99	9.44	9		9	624.79	9	624.79	9											
โครงการป้องกันและบรรเทาภัยพิบัติจากธรรมชาติและสิ่งแวดล้อม	1,402.22	1,382.91	37.47	2.71	23		3	176.00	20	1,226.22	20											
โครงการพัฒนาระบบผลิตอาหารและการบริการด้านอาหาร	3,022.91	2,957.01	312.93	10.58	98		15	493.23	83	2,529.69	61	19	2					1				
โครงการส่งเสริมการบริการด้านอาหาร	1,066.52	991.81	44.87	4.52	25				25	1,066.52	24	1										
โครงการพัฒนาคุณภาพชีวิตเกษตรกรรายย่อย	537.64	507.75	247.22	48.69	11				11	537.64	5	3	1						2			
โครงการพัฒนาคุณภาพชีวิตเกษตรกรรายย่อย	407.68	296.12	166.61	49.51	7				44.35	363.33	2											
โครงการพัฒนาคุณภาพชีวิตเกษตรกรรายย่อย	437.29	437.29	142.37	32.56	10				11.00	426.29	3	3	1									
โครงการพัฒนาคุณภาพชีวิตเกษตรกรรายย่อย	223.81	223.81	13.48	8.70	7				68.81	155.00	1											
โครงการพัฒนาคุณภาพชีวิตเกษตรกรรายย่อย	265.74	265.74	132.69	49.93	10				10	265.74	8											
โครงการพัฒนาคุณภาพชีวิตเกษตรกรรายย่อย	737.92	420.90	358.78	85.24	9				9	737.92	4	1	1						1			
โครงการพัฒนาคุณภาพชีวิตเกษตรกรรายย่อย	193.48	193.48	14.21	7.34	5				80.50	112.98	2								1			
โครงการพัฒนาคุณภาพชีวิตเกษตรกรรายย่อย	42.76	123.12	0.01	0.01	2				0.74	42.03	1											
โครงการพัฒนาคุณภาพชีวิตเกษตรกรรายย่อย	6,074.39	5,988.66	177.56	2.96	344				35	1,394.30	309											
โครงการพัฒนาคุณภาพชีวิตเกษตรกรรายย่อย	18,377.16	17,897.61	3,994.13	22.32	393	2			72	2,323.74	319											
โครงการพัฒนาคุณภาพชีวิตเกษตรกรรายย่อย	8,056.79	7,821.40	860.40	11.00	210				43	1,632.03	167											
โครงการพัฒนาคุณภาพชีวิตเกษตรกรรายย่อย	158.32	145.05	26.77	18.46	109				2.05	156.27	52	3	13	6	32							
โครงการพัฒนาคุณภาพชีวิตเกษตรกรรายย่อย	103.59	102.79	6.12	5.96	6				6	103.59	5	1										
โครงการพัฒนาคุณภาพชีวิตเกษตรกรรายย่อย	134.92	134.92	77.94	57.77	4				4	134.92	2	1										
โครงการพัฒนาคุณภาพชีวิตเกษตรกรรายย่อย	1,056.64	988.83	117.91	11.92	12				7	409.10	5											
โครงการพัฒนาคุณภาพชีวิตเกษตรกรรายย่อย	1,866.23	1,866.23	72.40	3.88	8				2	1,136.64	6											
โครงการพัฒนาคุณภาพชีวิตเกษตรกรรายย่อย	630.00	630.00	422.80	67.11	2				1	350.00	1											
โครงการพัฒนาคุณภาพชีวิตเกษตรกรรายย่อย	108.40	108.40	0.19		5				4	107.00	1											
โครงการพัฒนาคุณภาพชีวิตเกษตรกรรายย่อย	286.90	286.90	0.20	7.01	6				3	274.51	2											
โครงการพัฒนาคุณภาพชีวิตเกษตรกรรายย่อย	387.60	387.60			5				6	387.60	1											
โครงการพัฒนาคุณภาพชีวิตเกษตรกรรายย่อย	159.24	159.24			5				4	59.24	1											
โครงการพัฒนาคุณภาพชีวิตเกษตรกรรายย่อย	70.00	70.00			1				1	70.00												





2.5 ผลการเบิกจ่ายงบประมาณกรมชลประทาน ปีงบประมาณ พ.ศ. 2563

ข้อมูลจากระบบบริหารการเงินการคลังภาครัฐแบบอิเล็กทรอนิกส์ GFMS ณ วันที่ 15 เมษายน 2563





2.6 สถิติการเบิกจ่ายงบประมาณภาพรวมของกรมชลประทาน ปีงบประมาณ พ.ศ. 2558 - 2563

ข้อมูลจากระบบบริหารการคลังภาครัฐแบบอิเล็กทรอนิกส์ GFMS ณ วันที่ 15 เมษายน 2563



งบประมาณ (พ.ร.บ.)

68,242.56 ล้านบาท

ร้อยละ

100

80

60

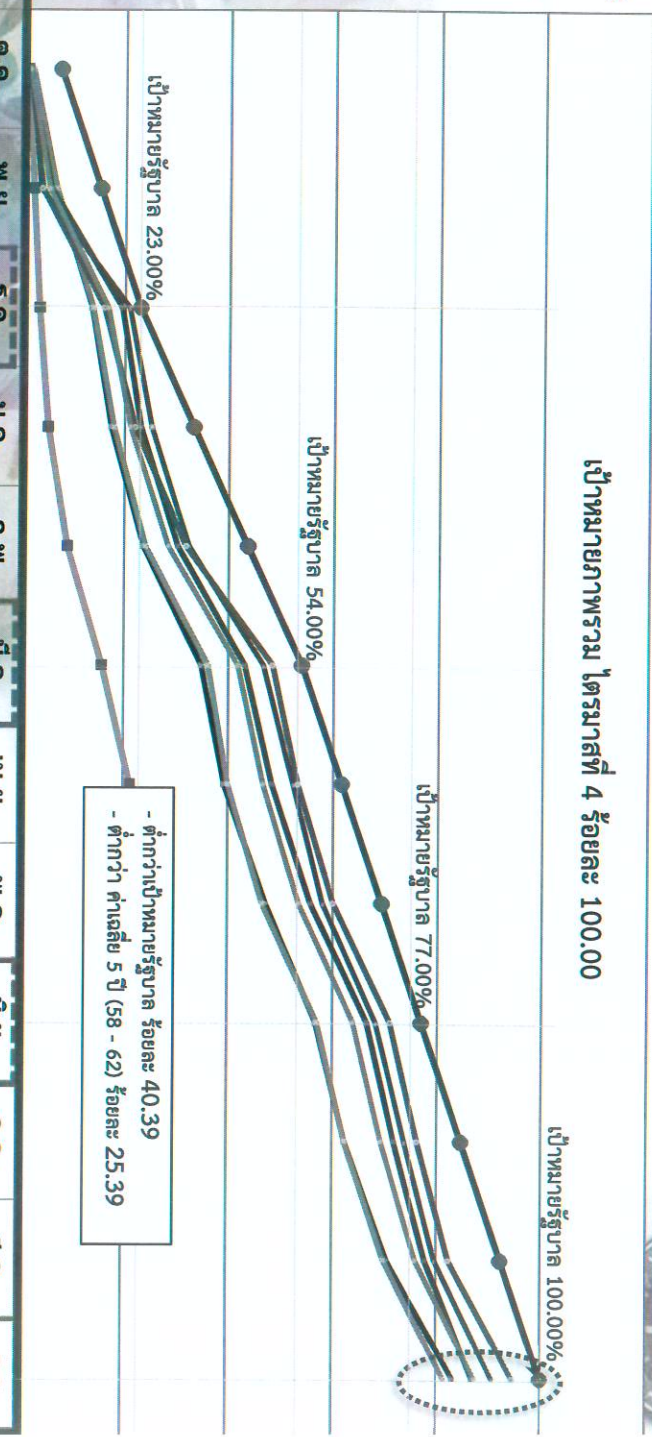
40

20

ภาพรวม

14,514.40 ล้านบาท

21.27 %

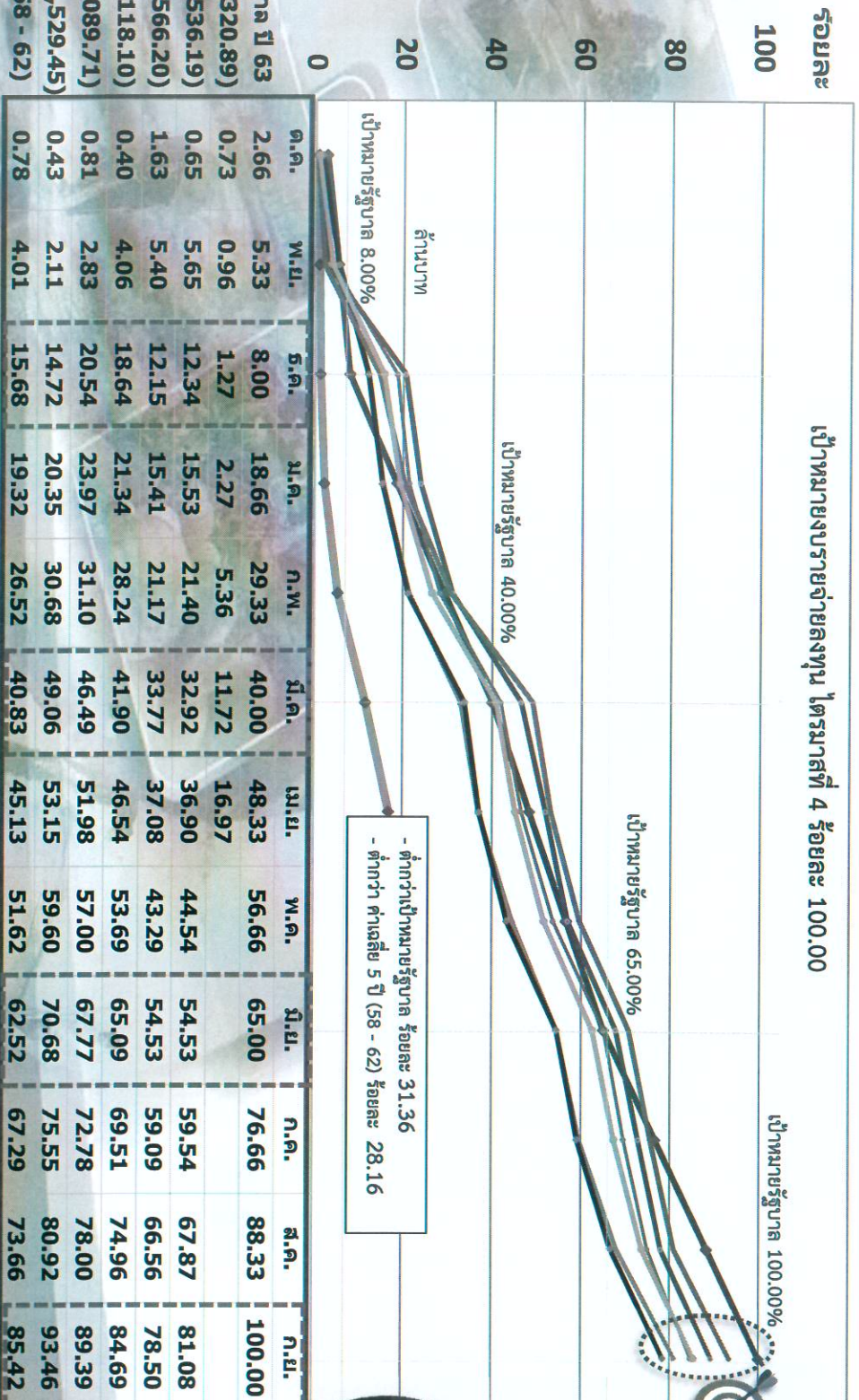


ปีงบประมาณ	ค.ค.	พ.ย.	ธ.ค.	ม.ค.	ก.พ.	มี.ค.	เม.ย.	พ.ค.	มิ.ย.	ก.ค.	ส.ค.	ก.ย.
เป้าหมายรัฐบาล ปี 63	7.66	15.33	23.00	33.33	43.66	54.00	61.66	69.33	77.00	84.66	92.33	100.00
ผลปี 63 (69,177.56)	1.43	2.57	3.76	5.50	9.23	15.88	21.27					
ผลปี 62 (66,472.19)	1.36	6.82	13.73	17.52	23.68	34.85	39.31	47.16	56.76	62.33	70.47	83.17
ผลปี 61 (55,620.32)	2.36	6.89	13.92	17.98	24.08	36.13	39.97	46.57	56.97	62.30	69.87	81.39
ผลปี 60 (47,004.27)	1.50	5.94	19.46	23.11	30.30	43.12	48.35	55.72	66.56	71.83	77.86	86.95
ผลปี 59 (46,708.92)	2.04	3.91	20.86	25.19	32.46	46.68	52.40	58.02	68.24	73.86	79.68	90.69
ผลปี 58 (43,054.76)	1.76	4.21	16.07	22.04	31.89	48.43	53.28	60.04	71.00	76.28	82.33	94.64
เฉลี่ย 5 ปี (58-62)	1.80	5.55	16.81	21.17	28.48	41.84	46.66	53.50	63.91	69.32	76.04	87.37

- ค่ากว่าเป้าหมายรัฐบาล ร้อยละ 40.39
- ค่ากว่า ค่าเฉลี่ย 5 ปี (58 - 62) ร้อยละ 25.39

2.7 สถิติการเบิกจ่ายงบรายจ่ายลงทุนของกรมชลประทาน ปีงบประมาณ พ.ศ. 2558 - 2563

ข้อมูลจากระบบบริหารการคลังภาครัฐแบบอิเล็กทรอนิกส์ GFMS ณ วันที่ 15 เมษายน 2563



ปีงบประมาณ	ผลปี
ปีงบประมาณ 2563	ผลปี 63 (60,320.89)
ปีงบประมาณ 2562	ผลปี 62 (58,536.19)
ปีงบประมาณ 2561	ผลปี 61 (47,566.20)
ปีงบประมาณ 2560	ผลปี 60 (38,118.10)
ปีงบประมาณ 2559	ผลปี 59 (39,089.71)
ปีงบประมาณ 2558	ผลปี 58 (35,529.45)
เฉลี่ย 5 ปี (58 - 62)	

ค.ศ.	พ.ม.	ธ.ค.	ม.ค.	ก.พ.	มี.ค.	เม.ย.	พ.ค.	มิ.ย.	ก.ค.	ส.ค.	ก.ย.
2.66	5.33	8.00	18.66	29.33	40.00	48.33	56.66	65.00	76.66	88.33	100.00
0.73	0.96	1.27	2.27	5.36	11.72	16.97	24.54	31.36	37.08	41.87	46.66
0.65	5.65	12.34	15.53	21.40	32.92	36.90	44.54	54.53	59.54	67.87	81.08
1.63	5.40	12.15	15.41	21.17	33.77	37.08	43.29	54.53	59.09	66.56	78.50
0.40	4.06	18.64	21.34	28.24	41.90	46.54	53.69	65.09	69.51	74.96	84.69
0.81	2.83	20.54	23.97	31.10	46.49	51.98	57.00	67.77	72.78	78.00	89.39
0.43	2.11	14.72	20.35	30.68	49.06	53.15	59.60	70.68	75.55	80.92	93.46
0.78	4.01	15.68	19.32	26.52	40.83	45.13	51.62	62.52	67.29	73.66	85.42



งบลงทุน 10,236.65


16.97 %

60,320.89 สำนักงาน

2.8 ผลการเบิกจ่ายงบรายจ่ายลงทุนของสำนัก/กอง ปีงบประมาณ พ.ศ. 2563

ข้อมูลจากระบบบริหารการคลังภาครัฐแบบอิเล็กทรอนิกส์ GFMS ณ วันที่ 15 เมษายน 2563

หน่วยงาน	งบประมาณ พ.ร.บ.	งบประมาณโอนจัดสรร (ล้านบาท)	ผลการเบิกจ่าย (ล้านบาท)	ร้อยละเบิกจ่าย/จัดสรร	หน่วยงาน	งบประมาณ พ.ร.บ.	งบประมาณโอนจัดสรร (ล้านบาท)	ผลการเบิกจ่าย (ล้านบาท)	ร้อยละเบิกจ่าย/จัดสรร
สชบ.1	1,162.97	1,156.22	118.93	10.29	สชบ.15	1,341.46	1,287.65	46.80	3.63
สชบ.2	1,194.20	1,176.52	115.00	9.77	สชบ.16	1,839.79	1,744.76	77.56	4.45
สชบ.3	1,122.89	1,078.41	93.40	8.66	สชบ.17	912.79	880.19	18.29	2.08
สชบ.4	1,414.77	1,395.85	71.50	5.12	สชบ.	452.33	452.33	52.19	11.54
สชบ.5	2,259.70	2,198.09	201.94	9.19	สชบ.	460.63	460.38	23.06	5.01
สชบ.6	3,316.74	3,210.21	376.60	11.73	กพท.	12,221.35	12,000.46	2,696.69	22.47
สชบ.7	2,810.29	2,781.60	342.82	12.32	สพท.	9,063.31	8,363.85	1,551.78	18.55
สชบ.8	2,812.51	2,731.68	126.13	4.62	สธส.	475.27	461.85	57.06	12.35
สชบ.9	2,750.54	2,677.22	269.89	10.08	สธค.	149.93	149.93	26.35	17.57
สชบ.10	1,103.29	1,078.59	89.18	8.27	สชค.	3,626.50	3,626.50	1,901.97	52.45
สชบ.11	1,816.97	1,784.37	75.44	4.23	สคก.	1,356.19	1,357.90	220.39	16.23
สชบ.12	2,631.71	2,589.01	192.31	7.43	สจต.	1.06	1.06	0.78	73.18
สชบ.13	1,050.16	1,016.30	138.57	13.63	LUMP SUM	149.00	149.00	1.74	1.17
สชบ.14	2,460.96	2,378.37	147.67	6.21	รวม	59,957.33	58,188.31	9,034.04	15.53



2.9 ผลการเบิกจ่ายงบรายจ่ายลงทุน ของกระทรวงเกษตรและสหกรณ์ และกรมผู้เทียบ ปีงบประมาณ พ.ศ. 2562 และ 2563

ที่	หน่วยงาน	ปีงบประมาณ พ.ศ. 2563			ปีงบประมาณ พ.ศ. 2562			ผลต่าง ร้อยละ เบิกจ่าย
		งบประมาณ (ล้านบาท)	เบิกจ่าย (ล้านบาท)	ร้อยละ	งบประมาณ (ล้านบาท)	เบิกจ่าย (ล้านบาท)	ร้อยละ	
ระดับกระทรวง (งบรายจ่ายลงทุนที่มีงบมากกว่า 10,000 ล้านบาท)								
1	กระทรวงเกษตรและสหกรณ์	67,093.72	11,185.92	16.67	65,634.15	23,375.78	35.62	-18.95
2	กระทรวงคมนาคม	163,619.46	24,343.81	14.88	167,028.63	66,232.34	39.65	-24.77
3	กระทรวงมหาดไทย	80,175.52	7,997.55	9.98	66,647.63	12,864.72	19.30	-9.32
ระดับกรมใน กษ. (งบรายจ่ายลงทุนที่มีงบมากกว่า 1,000 ล้านบาท)								
1	กรมชลประทาน	60,320.89	10,236.65	16.97	58,195.50	20,393.26	35.04	-18.07
2	กรมฝนหลวงและการบินเกษตร	1,265.74	200.88	15.87	1,411.19	240.62	17.05	-1.18
3	กรมพัฒนาที่ดิน	2,359.63	314.82	13.34	2,981.36	1,321.90	44.34	-31.00
ระดับกรม (ผู้เทียบที่มีลักษณะงานคล้ายเคียงกัน)								
1	กรมโยธาธิการและผังเมือง	24,902.83	6,857.82	27.54	24,489.16	6,570.75	26.83	0.71
2	กรมทางหลวง	108,109.77	19,921.80	18.43	111,324.58	42,547.80	38.22	-19.79
3	กรมชลประทาน	60,320.89	10,236.65	16.97	58,195.50	20,393.26	35.04	-18.07
4	กรมทางหลวงชนบท	45,881.20	3,650.80	7.96	45,070.70	21,436.29	47.56	-39.60

หมายเหตุ : 1. ข้อมูลจากกรมบัญชีกลาง ณ วันที่ 17 เมษายน 2563


2. ค่าเฉลี่ยผลเบิกจ่ายระดับกระทรวง (19 กระทรวง 5 หน่วยงาน) เฉลี่ย 18.49%
3. ค่าเฉลี่ยผลเบิกจ่ายหน่วยงานที่งบรายจ่ายลงทุนเกิน 1,000 ล้านบาท (42 หน่วยงาน) เฉลี่ย 16.62%



3. ผลการดำเนินงานและการเบิกจ่ายงบประมาณ เงินกู้ยืม/เงินช่วยเหลือ/เงินขยาย พ.ศ. 2555 - 2562

ข้อมูล ณ วันที่ 15 เมษายน 2563

งบประมาณเงินกู้ยืม/เงินช่วยเหลือ/เงินขยาย ปี 2555 - 2562 ยอดเงินกู้ยืมคงเหลือ



รายการที่อยู่ระหว่างดำเนินงาน (แยกรายสำนัก)

สำนัก/กอง	รายการที่อยู่ระหว่างดำเนินการ	ยอดเงินกู้ยืมคงเหลือ (ล้านบาท)	สำนัก/กอง	รายการที่อยู่ระหว่างดำเนินการ	ยอดเงินกู้ยืมคงเหลือ (ล้านบาท)
รวมทั้งสิ้น	359	6,254.6638	สนบ.15	12	203.6228
สนบ.1	4	18.7585	สนบ.16	5	20.5194
สนบ.2	9	61.9340	สนบ.17	17	107.9587
สนบ.3	6	34.5425	สนบ.	9	44.8276
สนบ.4	6	28.2162	สนก.	2	289.8718
สนบ.5	19	220.1623	สนช.	59	2,675.5758
สนบ.6	10	48.9436	กทท.	37	873.3103
สนบ.7	4	8.3285	สนก.	1	2.9701
สนบ.8	31	237.8292	สนก.	45	307.6133
สนบ.9	17	245.1720	สพท.	1	0.8239
สนบ.10	10	101.4515	สธส.	1	19.0166
สนบ.11	12	275.5576	สนค.	6	1.0832
สนบ.12	3	73.5272	สนค.	2	13.2027
สนบ.13	4	23.0269	สนท.	2	2.4571
สนบ.14	24	311.6097	สำนักกลาง	1	3.3517

สถานะการดำเนินงาน	จำนวนรายการ	เงินกู้ยืมเหลือ/เกินขยาย พ.ศ. 2555 - 2562 (ล้านบาท)			
		งบเงินกู้	เบิกจ่าย	ร้อยละ	ตัด/ไม่ขยาย (สถานะ PO)
รวมทั้งสิ้น	1,391	13,878.8525	6,808.1859	49.05	816.0027
ดำเนินงานแล้วเสร็จ	1,030	5,486.6375	5,057.5057	92.18	429.1318
ยกเลิกรายการ	2	61.9599	-	-	61.9599
อยู่ระหว่างดำเนินการ	359	8,330.2551	1,750.6802	21.02	324.9110
					6,254.6638

กองแผนงาน

งบประมาณเงินกู้ยืม/เงินช่วยเหลือ/เงินขยาย ปี 2555 - 2562

ปี พ.ศ.	จำนวนรายการ	เงินกู้ยืมเหลือ/เกินขยาย พ.ศ. 2555 - 2562 (ล้านบาท)			
		งบเงินกู้ (30ก.ย.62)	เบิกจ่าย	ร้อยละ	ตัด/ไม่ขยาย (สถานะ PO)
รวมทั้งสิ้น	1,391	13,878.8525	6,808.1859	49.05	816.0027
2555	4	104.1163	65.5924	63.00	19.7435
2557	5	61.1966	1.2816	2.09	-
2558	8	160.0131	2.2131	1.38	0.1101
2559	12	139.3739	22.9756	16.48	42.2902
2560	49	579.9094	296.4805	51.13	0.8427
2561	180	2,392.2747	674.5107	28.20	62.6885
2562	1,133	10,441.9684	5,745.1319	55.02	690.3277
					4,006.5088

ปัญหา/อุปสรรคในการดำเนินงาน

1. ผู้รับจ้างนำเครื่องจักร เครื่องมือเข้าปฏิบัติงานปฏิบัติงานไม่เป็นไปตามแผนที่กำหนดไว้ ส่งผลให้ทางปฏิบัติงานล่าช้ากว่าแผน
2. มีการเก็บแบบก่อสร้างให้สอดคล้องกับสภาพพื้นที่และความต้องการของราษฎรในพื้นที่
3. ผู้รับจ้างออกเอกสารสัญญา ซึ่งขณะนี้อยู่ระหว่างดำเนินการจัดหาผู้รับจ้างรายใหม่ และบางรายการดำเนินการแล้วเสร็จ แต่มีงบประมาณคงเหลือ ซึ่งขณะนี้อยู่ระหว่างจัดทำหนังสือขอลดราย PO



4. ผลการดำเนินงานและการเบิกจ่ายงบประมาณ งบกลาง รายการเงินสำรองจ่ายเพื่อกรณีฉุกเฉินหรือจำเป็น ประจำปีงบประมาณ พ.ศ. 2563

(ข้อมูลจากระบบติดตาม Online วันที่ 15 เม.ย. 63)


งบกลาง ที่ดำเนินงานในปีงบประมาณ พ.ศ. 2563

กรมชลประทานได้รับการจัดสรรงบกลาง พ.ศ. 2563

ประมาณ 7 โครงการ โดยดำเนินการตั้งแต่

ปีงบประมาณ พ.ศ. 2558 - 2563 รายละเอียด ดังนี้

งบประมาณรวมปี พ.ศ. 2559 - 2563



งบประมาณรวมทั้งสิ้น 14,017.08 ล้านบาท
ผลเบิกจ่ายรวม 9,352.64 ล้านบาท

ผลการดำเนินงานรวมปี พ.ศ. 2559 - 2563

- อยู่ระหว่างจัดซื้อจัดจ้าง 267 รายการ
- อยู่ระหว่างดำเนินการก่อสร้าง 54 รายการ
- งานแล้วเสร็จ 1,291 รายการ

ผลการดำเนินงานรวมทั้งสิ้น 1,618 รายการ

ส่วนติดตามและประเมินผล กองแผนงาน กรมชลประทาน

ปี 2559

1 เสริมสร้างความเข้มแข็งและก้าวทันใหม่ของประเทศไทยตามแนวทางการปฏิรูป เพื่อดำเนินการโครงการแก้ไขปัญหาลุ่มน้ำ และอุทกภัย (ระยะเวลา ค.ศ. 59 - ก.ย.63)

จำนวน 1,050 รายการ
อยู่ระหว่างดำเนินการ 1 รายการ
งานแล้วเสร็จ 1,044 รายการ
ยกเลิก 5 รายการ

งบประมาณ
เงิน งบ. 5,765,591.8 ล้านบาท
เบิก 5,014,525.1 ล้านบาท (87.11%)

ปี 2560

2 งบกลาง รายการเงินสำรองจ่ายเพื่อกรณีฉุกเฉินหรือจำเป็น เพื่อเป็นค่าใช้จ่ายตามนโยบายรัฐบาล (ระยะเวลา ก.ย. 60 - มิ.ย. 63)

ลักษณะการดำเนินงาน : ก่อสร้างแหล่งน้ำ และระบบชลประทานขนาดใหญ่ ขนาดกลาง ขนาดเล็ก แหล่งน้ำชุมชน แหล่งน้ำในพื้นที่ ส.ป.ก. ก่อสร้างกั้นลิ่ง ก่อสร้างระบบผันน้ำ และค่าใช้จ่ายโครงการจัดหาที่ดิน

จำนวน 58 รายการ
อยู่ระหว่างดำเนินการ 3 รายการ
งานแล้วเสร็จ 54 รายการ
ยกเลิก 1 รายการ

งบประมาณ
เงิน งบ. 1,590,443 ล้านบาท
เบิก 1,407,016.8 ล้านบาท (88.46%)

ปี 2561

3 โครงการอื่นเนื่องมาจากพระราชดำริ (กปร.) ประจำปี 2561 (ระยะเวลา ค.ศ. 60 - ก.ย. 63)

ลักษณะการดำเนินงาน : ก่อสร้างอาคารชลประทาน จัดทำแหล่งน้ำให้โรงเรียนตำรวจตระเวนชายแดน และโครงการศูนย์ศึกษาอันเนื่องมาจากพระราชดำริ

จำนวน 76 รายการ
อยู่ระหว่างดำเนินการ 74 รายการ
งานแล้วเสร็จ 2 รายการ

งบประมาณ
เงิน งบ. 1,613,034.3 ล้านบาท
เบิก 1,346,564.7 ล้านบาท (83.48%)

ปี 2562

4 โครงการอื่นเนื่องมาจากพระราชดำริ (กปร.) ประจำปี 2562 (ระยะเวลา ค.ศ. 60 - ก.ย. 63)

ลักษณะการดำเนินงาน : ก่อสร้างอาคารชลประทาน จัดทำแหล่งน้ำให้โรงเรียนตำรวจตระเวนชายแดน และโครงการศูนย์ศึกษาอันเนื่องมาจากพระราชดำริ

จำนวน 70 รายการ
อยู่ระหว่างดำเนินการ 15 รายการ
งานแล้วเสร็จ 55 รายการ

งบประมาณ
เงิน งบ. 1,535,584 ล้านบาท
เบิก 1,374,073.4 ล้านบาท (89.59%)

5 โครงการแก้ไขและบรรเทาปัญหาความเดือดร้อนของประชาชน เนื่องจากเหตุอุทกภัยในพื้นที่ภาคเหนือ

ลักษณะการดำเนินงาน : ก่อสร้างอาคารชลประทาน จัดทำแหล่งน้ำให้โรงเรียนตำรวจตระเวนชายแดน และโครงการศูนย์ศึกษาอันเนื่องมาจากพระราชดำริ

จำนวน 64 รายการ
งานแล้วเสร็จ 64 รายการ
อยู่ระหว่างรอเบิกจ่าย

งบประมาณ
เงิน งบ. 188,799.6 ล้านบาท
เบิก 166,205.3 ล้านบาท (88.03%)

4. ผลการดำเนินงานและการเบิกจ่ายงบประมาณ งบกลาง รายการเงินสำรองจ่ายเพื่อกรณีฉุกเฉินหรือจำเป็น ประจำปีงบประมาณ พ.ศ. 2563

ผลการดำเนินงานงบกลาง ประจำปี 2563 มีรายละเอียด ดังนี้

กรมชลประทาน



งบกลางปี 2563 ลักษณะการดำเนินงาน 2 โครงการ
 1. โครงการอื่นเนื่องมาจากพระราชดำริ (กปร.) ปี 2563
 2. งบกลาง รายการสำรองฉุกเฉินแก้ปัญหาภัยแล้ง สำหรับใช้ในการแก้ปัญหา Covid-19 และแก้ปัญหาภัยแล้ง

งบกลางปี 2563	เงิน งบม.	3,214,3783 ลบ.	เบิก (44,2549 ลบ. (1.38%)	
จำนวน = 300 รายการ	อยู่ระหว่างจัดซื้อจัดจ้าง	267 รายการ	อยู่ระหว่างดำเนินการ	33 รายการ
ผลการเบิกจ่าย	งบประมาณ	จำนวนเงิน	งานแล้วเสร็จ	- รายการ

6 โครงการอื่นเนื่องมาจากพระราชดำริ (กปร.) ปี 2563 (ระยะเวลา ค.ศ. 63 - ก.ย. 63)

ลักษณะการดำเนินงาน : การก่อสร้างสถานีสูบน้ำ จัดหาแหล่งน้ำสนับสนุนการจัดตั้งโรงพยาบาล จัดหาแหล่งน้ำสนับสนุนศูนย์การเรียนรู้ตำรวจตระเวนชายแดน และโครงการศูนย์ศึกษาอันเนื่องมาจากพระราชดำริ



ผลการเบิกจ่าย	จำนวน = 34 รายการ	
งบประมาณ	อยู่ระหว่างจัดซื้อจัดจ้าง	27 รายการ
	อยู่ระหว่างดำเนินการ	7 รายการ
	งานแล้วเสร็จ	- รายการ

7 งบกลาง รายการสำรองฉุกเฉินแก้ปัญหาภัยแล้ง สำหรับใช้ในการแก้ปัญหา Covid-19 และแก้ปัญหาภัยแล้ง (ระยะเวลา ค.ศ. 60 - ก.ย. 63)



พื้นที่ชลประทาน 1,300 ไร่
 พื้นที่รับประโยชน์ 378,145 ไร่
 ความจุเพิ่มขึ้น 64.84 ล้าน ลบ.ม.
 ครีวเรือนรับประโยชน์ 79,624 ครีวเรือน
 การจ้างแรงงานชลประทาน 5,880 คน
 ระยะทาง 14,20กม.

ลักษณะการดำเนินงาน : กักเก็บน้ำในฤดูฝนปี 2563 โดยดำเนินการพัฒนาแหล่งน้ำเพื่อเพิ่มพื้นที่ทุน โดยแบ่งเป็น

แล้วเสร็จ	น้ำตกลอกคลอง	36 รายการ
เพิ่มประสิทธิภาพการกักเก็บ	ฝาย/อาคารบังคับน้ำ	31 รายการ



จำนวน = 266 รายการ	อยู่ระหว่างจัดซื้อจัดจ้าง	240 รายการ	ผลการจ้างแรงงานแล้ว	464 คน
	อยู่ระหว่างดำเนินการ	26 รายการ	เบิกจ่าย	- ส่วนบาท
	งานแล้วเสร็จ	- รายการ	จังหวัดที่มีการจ้างแรงงาน	มากที่สุด 3 ลำดับ คือ

๑๑

5. ผลการดำเนินงานและการเบิกจ่ายงบประมาณ เงินทุนหมุนเวียนเพื่อการชลประทาน และกองทุนจัดรูปที่ดิน ประจำปีงบประมาณ พ.ศ. 2563



กรมชลประทาน

รายละเอียดและผลความก้าวหน้าของการดำเนินการ ดังนี้

ล้านบาท

ประเภท	รายละเอียด	การเบิกจ่าย			ผลการดำเนินงาน			
		งบประมาณ	ผลเบิกจ่าย	ร้อยละ	รวม	อยู่ระหว่างจัดซื้อจัดจ้าง	อยู่ระหว่างดำเนินการก่อสร้าง	แล้วเสร็จ
รวมทั้งสิ้น	เงินทุนหมุนเวียนเพื่อการชลประทาน ประจำปีงบประมาณ พ.ศ. 2563	697.8861	256.7688	36.79	1,328	125	357	846
	งานกองทุนจัดรูปที่ดิน ประจำปีงบประมาณ พ.ศ. 2563	935.0000	59.6024	6.37	78	7	71	-

เป็นเงินทุนสนับสนุนงานของกรมชลประทาน ในการพัฒนาแหล่งน้ำ แก้ไข ป้องกันความเสียหายที่เกิดจากน้ำอย่างมีศักยภาพ ได้แก่ ศึกษารู้อยู่ที่ ค่าที่ดิน และสิ่งก่อสร้าง

เป็นทุนหมุนเวียน และค่าใช้จ่ายในการก่อสร้างและปรับปรุงงานจัดระบบน้ำเพื่อเกษตรกรรมและการจัดรูปที่ดินใหม่มีความเหมาะสมกับการทำการเกษตรกรรมที่สมบูรณ์ โดยการจัดระบบชลประทาน จัดสร้างทางลำเลียงน้ำไปปรับระดับพื้นที่ดิน ทำการรวบรวมที่ดินหลายแปลงในบริเวณเดียวกัน เพื่อวางผังจัดรูปที่ดินใหม่

