



บันทึกข้อความ

ส่วนราชการ ส่วนติดตามและประเมินผล กองแผนงาน โทร ๒๒๘๖

ที่ กพง ๐๖/๑๙๕/๒๕๖๕ วันที่ ๔ มีนาคม ๒๕๖๕

เรื่อง ผลการดำเนินงานและการเบิกจ่ายงบประมาณ ทุกแหล่งงบประมาณ ประจำปีงบประมาณ พ.ศ. ๒๕๖๕
เรียน ผอ.ผง. 421805

ส่วนติดตามและประเมินผล ได้จัดทำผลการดำเนินงานและการเบิกจ่ายงบประมาณ ทุกแหล่งงบประมาณ ประจำปีงบประมาณ พ.ศ. ๒๕๖๕ ข้อมูล ณ สิ้นเดือนกุมภาพันธ์ ๒๕๖๕ เรียบร้อยแล้ว ตามเอกสารที่แนบ พร้อมนี้ได้อัปโหลดข้อมูลดังกล่าวบนเว็บไซต์กองแผนงานด้วยแล้ว

จึงเรียนมาเพื่อโปรดพิจารณาลงนามเสนอ อช. เพื่อโปรดทราบ ทั้งนี้ได้แนบรายละเอียดรายการงานงบประมาณรายจ่ายประจำปีงบประมาณ พ.ศ. ๒๕๖๕ ที่ยังไม่ดำเนินการมาด้วยแล้ว

(นางสาววารารัตน์ ทัดพงษ์ศรีธร)

ผตป.ผง.

เรียน อช. สำเนาเรียน รองอธิบดี และผู้อำนวยการสำนัก/กอง/ศูนย์/กลุ่ม
เพื่อโปรดทราบ

(นายวิทยา แก้วมี)

ผอ.ผง.
๕ มี.ค. ๒๕๖๕

- ทราบ

- ๕๕ มน พอ.สงน., พอช.ภาค, ทน.๑-๙ มอ.

เพื่อโปรดทราบ

(นายธเนศร์ สมบูรณ์)

ผส.บอ.

๕ มี.ค. ๒๕๖๕

สรุปผลการดำเนินงานและการเบิกจ่ายงบประมาณ
ทุกแหล่งงบประมาณ ประจำปีงบประมาณ พ.ศ. 2565
(ข้อมูล ณ สิ้นเดือนกุมภาพันธ์ 2565)

ในปีงบประมาณ พ.ศ. 2565 กรมชลประทานได้รับจัดสรรงบประมาณจากทุกแหล่งงบประมาณ จำนวน 6 แหล่ง งบประมาณทั้งสิ้น จำนวน 98,998.28 ล้านบาท เบิกจ่าย จำนวน 33,722.10 ล้านบาท คิดเป็นร้อยละ 34.06 มีจำนวนรายการทั้งสิ้น 13,834 รายการ โดยยังไม่ดำเนินการ จำนวน 79 รายการ คิดเป็นร้อยละ 0.57 อยู่ระหว่างกระบวนการจัดซื้อจัดจ้าง จำนวน 1,529 รายการ คิดเป็นร้อยละ 11.05 อยู่ระหว่างดำเนินการก่อสร้าง จำนวน 8,771 รายการ คิดเป็นร้อยละ 63.40 ดำเนินการแล้วเสร็จ จำนวน 3,329 รายการ คิดเป็นร้อยละ 24.07 และยกเลิก จำนวน 126 รายการ คิดเป็นร้อยละ 0.91 จำแนกได้ดังนี้

1. งบประมาณรายจ่าย ประจำปีงบประมาณ พ.ศ. 2565 (พ.ร.บ.) งบประมาณ จำนวน 77,143.44 ล้านบาท เบิกจ่าย จำนวน 21,882.32 ล้านบาท คิดเป็นร้อยละ 28.37 จำแนกเป็นรายจ่ายประจำ จำนวน 7,119.90 ล้านบาท เบิกจ่าย จำนวน 2,888.98 ล้านบาท คิดเป็นร้อยละ 40.58 และรายจ่ายลงทุน จำนวน 70,023.54 ล้านบาท เบิกจ่าย จำนวน 18,993.34 ล้านบาท คิดเป็นร้อยละ 27.12 มีจำนวนรายการทั้งสิ้น 9,554 รายการ ผลการดำเนินงาน ยังไม่ดำเนินการ จำนวน 79 รายการ คิดเป็นร้อยละ 0.83 อยู่ระหว่างกระบวนการจัดซื้อจัดจ้าง จำนวน 314 รายการ คิดเป็นร้อยละ 3.29 อยู่ระหว่างดำเนินการก่อสร้าง จำนวน 7,988 รายการ คิดเป็นร้อยละ 83.61 ดำเนินการแล้วเสร็จ จำนวน 1,055 รายการ คิดเป็นร้อยละ 11.04 และยกเลิก จำนวน 118 รายการ คิดเป็นร้อยละ 1.23 เนื่องจากส่วนใหญ่ได้รับงบประมาณจากแหล่งอื่นดำเนินการแล้ว เช่น งบกลาง งบจังหวัด และเงินเหลือจ่ายจากงบประมาณรายจ่าย ประจำปีงบประมาณ พ.ศ. 2564 เป็นต้น

2. งบเงินกู้ไว้เบิกหลัอมปี พ.ศ. 2564 งบประมาณ จำนวน 11,283.76 ล้านบาท เบิกจ่าย จำนวน 5,245.87 ล้านบาท คิดเป็นร้อยละ 46.49 งบประมาณหมดความจำเป็น จำนวน 154.47 ล้านบาท คิดเป็นร้อยละ 1.37 และงบประมาณที่ต้องดำเนินการต่อ 5,883.42 ล้านบาท คิดเป็นร้อยละ 52.14 จำนวนรายการทั้งสิ้น 1,067 รายการ ผลการดำเนินงาน อยู่ระหว่างดำเนินการก่อสร้าง จำนวน 538 รายการ คิดเป็นร้อยละ 50.42 ดำเนินการแล้วเสร็จ จำนวน 527 รายการ คิดเป็นร้อยละ 49.39 และยกเลิก จำนวน 2 รายการ คิดเป็นร้อยละ 0.19 ติดปัญหาเรื่องที่ดิน เนื่องจากราษฎรบางรายเปลี่ยนใจไม่ยินยอมให้เข้าใช้พื้นที่ และเกิดข้อพิพาทเรื่องมรดก เนื่องจากเจ้าของที่ดินเสียชีวิต จึงไม่สามารถดำเนินการจัดหาที่ดินได้

3. งบกลาง พ.ศ. 2564 งบประมาณ จำนวน 4,605.14 ล้านบาท เบิกจ่าย จำนวน 2,530.96 ล้านบาท คิดเป็นร้อยละ 54.96 มีจำนวนรายการ 1,188 รายการ ผลการดำเนินงาน อยู่ระหว่างดำเนินการก่อสร้าง จำนวน 110 รายการ คิดเป็นร้อยละ 9.26 ดำเนินการแล้วเสร็จ จำนวน 1,076 รายการ คิดเป็นร้อยละ 90.57 และยกเลิก จำนวน 2 รายการ คิดเป็นร้อยละ 0.17 เนื่องจากมีการแก้ไขสถานที่ดำเนินการจึงไม่สามารถดำเนินงานได้ทันภายในวันที่ 31 มกราคม 2565

4. เงินกู้ โครงการภายใต้กรอบนโยบายการฟื้นฟูเศรษฐกิจและสังคมของประเทศ (เงินกู้ ประจำปีงบประมาณ พ.ศ. 2564) ตามมติคณะรัฐมนตรี เมื่อวันที่ 11 พฤษภาคม 2564 งบประมาณ จำนวน 4,224.82 ล้านบาท เบิกจ่าย 3,732.23 ล้านบาท คิดเป็นร้อยละ 88.34 มีจำนวนรายการ 384 รายการ ผลการดำเนินงานอยู่ระหว่างดำเนินการ จำนวน 37 รายการ คิดเป็นร้อยละ 9.64 ดำเนินการแล้วเสร็จ จำนวน 344 รายการ คิดเป็นร้อยละ 89.58 และยกเลิก จำนวน 3 รายการ คิดเป็นร้อยละ 0.78 เนื่องจากได้รับงบประมาณจากแหล่งอื่นดำเนินการแล้ว

5. เงินทุนหมุนเวียนเพื่อการชลประทาน ประจำปีงบประมาณ พ.ศ. 2565 งบประมาณ จำนวน 806.12 ล้านบาท เบิกจ่าย 30.60 ล้านบาท คิดเป็นร้อยละ 3.80 มีจำนวนรายการ 1,541 รายการ ผลการดำเนินงานอยู่ระหว่างกระบวนการจัดซื้อจัดจ้าง จำนวน 1,214 รายการ คิดเป็นร้อยละ 78.78 และดำเนินการแล้วเสร็จ จำนวน 327 รายการ คิดเป็นร้อยละ 21.22

6. เงินกองทุนจัดรูปที่ดิน ประจำปีงบประมาณ พ.ศ. 2565 งบประมาณ จำนวน 935.00 ล้านบาท เบิกจ่าย จำนวน 300.12 ล้านบาท คิดเป็นร้อยละ 32.10 มีจำนวนรายการ 100 รายการ ผลการดำเนินงานอยู่ระหว่างกระบวนการจัดซื้อจัดจ้าง จำนวน 1 รายการ คิดเป็นร้อยละ 1.00 อยู่ระหว่างดำเนินการก่อสร้าง จำนวน 98 รายการ คิดเป็นร้อยละ 98.00 และยกเลิก จำนวน 1 รายการ คิดเป็นร้อยละ 1.00 คือ รายการจัดระบบน้ำโครงการอ่างเก็บน้ำมวกเหล็ก ระยะที่ 2 เนื่องจากการก่อสร้างจะมีผลกระทบกับการเพาะปลูกพืชผลทางการเกษตรของเกษตรกร



ผลการดำเนินงานและการเบิกจ่ายงบประมาณ ทุกแหล่งงบประมาณ ประจำปีงบประมาณ พ.ศ. 2565

จัดทำโดย
ส่วนติดตามและประเมินผล กองแผนงาน
ข้อมูล ณ สิ้นเดือนกุมภาพันธ์ 2565




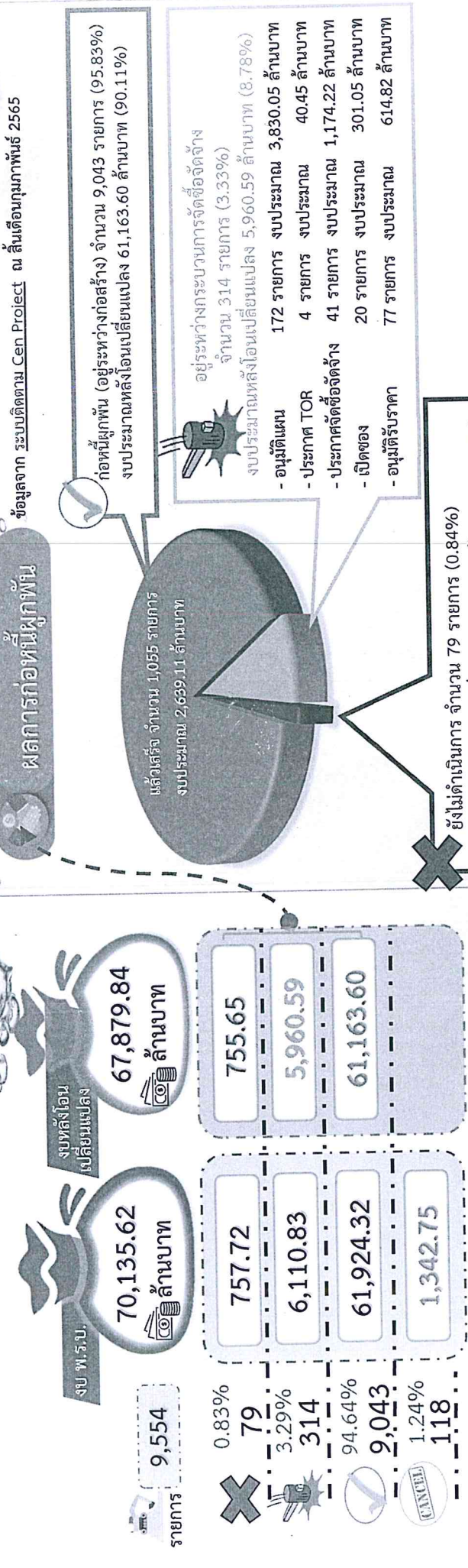
รายละเอียดข้อมูล



- 1 สรุปผลการดำเนินงานและการใช้จ่ายงบประมาณทุกแหล่งงบประมาณ ประจำปีงบประมาณ พ.ศ. 2565
- 2 ผลการดำเนินงานและการเบิกจ่ายงบประมาณรายจ่ายประจำปี พ.ศ. 2565 (งบ พ.ร.บ.)
 - 2.1 สรุปผลการก่อหนี้ผูกพัน งบรายจ่ายลงทุน ปีงบประมาณ พ.ศ. 2565
 - 2.2 สรุปผลการก่อหนี้ผูกพัน งบรายจ่ายลงทุนปีงบประมาณ พ.ศ. 2565 จำแนกตามสำนัก/กอง
 - 2.3 สรุปผลการจัดซื้อจัดจ้าง งบรายจ่ายลงทุนปีงบประมาณ พ.ศ. 2565 จำแนกตามสำนัก/กอง
 - 2.4 สรุปผลการจัดซื้อจัดจ้าง งบรายจ่ายลงทุนปีงบประมาณ พ.ศ. 2565 จำแนกตามผลผลิต/โครงการ
 - 2.5 ผลการเบิกจ่ายงบประมาณกรมชลประทาน ปีงบประมาณ พ.ศ. 2565
 - 2.6 สถิติการเบิกจ่ายงบประมาณภาพรวมของกรมชลประทาน ปีงบประมาณ พ.ศ. 2560 - 2565
 - 2.7 สถิติการเบิกจ่ายงบรายจ่ายลงทุนของกรมชลประทาน ปีงบประมาณ พ.ศ. 2560 - 2565
 - 2.8 ผลการเบิกจ่ายงบรายจ่ายลงทุนของสำนัก/กอง ปีงบประมาณ พ.ศ. 2565
 - 2.9 ผลการเบิกจ่ายงบรายจ่ายลงทุน ของกระทรวงเกษตรและสหกรณ์ และกรมผู้เทียบ ปีงบประมาณ พ.ศ. 2564 และ 2565
- 3 งบประมาณเงินกันไว้เบิกเหลือมีปี พ.ศ. 2564 ประจำปีงบประมาณ พ.ศ. 2565
- 4 ผลการดำเนินงานและการเบิกจ่ายงบประมาณ งบกลาง ประจำปีงบประมาณ พ.ศ. 2564
- 5 ผลการดำเนินงานและการเบิกจ่ายงบประมาณ โครงการภายใต้กรอบนโยบายการฟื้นฟูเศรษฐกิจและสังคมของประเทศ (เงินกู้) ประจำปีงบประมาณ พ.ศ. 2564
- 6 ผลการดำเนินงานและการเบิกจ่ายงบประมาณ เงินหมุนเวียนเพื่อการชลประทาน และกองทุนจัดรูปที่ดิน ประจำปีงบประมาณ พ.ศ. 2564



รายละเอียดงบประมาณ	ผลการเบิกจ่ายงบประมาณ (ล้านบาท)						ความก้าวหน้าในการดำเนินงาน (รายการ)				หมายเหตุ
	งบประมาณ	ผลเบิกจ่าย	ร้อยละ	รวม	ยังไม่ดำเนินการ	อยู่ระหว่างจัดซื้อจัดจ้าง	อยู่ระหว่างดำเนินการก่อสร้าง	แล้วเสร็จ			
รวมทั้งสิ้น	98,998.28	33,722.10	34.06	18,834	79	1,529	8,771	3,329		ยกเลิก 126 รายการ	
1. งบประมาณรายจ่าย ประจำปี พ.ศ. 2565 (กรมบัญชีกลาง)	77,143.44	21,882.32	28.37	9,554	79	314	7,988	1,055			
1.1 งบรายจ่ายประจำ	7,119.90	2,888.98	40.58					1,055		ยกเลิก 118 รายการ	
1.2 งบรายจ่ายลงทุน	70,023.54	18,993.34	27.12	9,554	79	314	7,988	527		- ยกเลิก 2 รายการ - ตัดไม่ขยายและสลาย PO จำนวน 154.47 ล้านบาท - คงเหลือต้องดำเนินการต่อ จำนวน 5,883.42 ล้านบาท	
2. งบเงินกู้ไว้เบิกหลัอมปี พ.ศ. 2563	11,283.76	5,245.87	46.49	1,067			538				
3. งบกลาง พ.ศ. 2564	4,605.14	2,530.96	54.96	1,188			110	1,076			
3.1 รายการเงินอุดหนุนเพื่อการศึกษาระดับมัธยมศึกษาตอนต้น	3,419.87	1,764.84	51.61	1,117			67	1,048			
- โครงการจัดซื้อครุภัณฑ์เครื่องจักรกลสำหรับรองรับการแก้ไขปัญหาอุทกภัยและภัยแล้ง ตามมติคณะรัฐมนตรี เมื่อวันที่ 8 มิถุนายน 2564	426.47			24			24				
- โครงการสนับสนุนการบริหารจัดการทรัพยากรน้ำ เพื่อแก้ไขปัญหาภัยแล้ง ปี 2563/2564 ตามมติคณะรัฐมนตรี เมื่อวันที่ 15 มิถุนายน 2564	1,183.31	359.86	30.41	44			31	13			
- โครงการสนับสนุนการบริหารจัดการทรัพยากรน้ำเพื่อป้องกันกีดขวางการเกิดอุทกภัย ปี 2564 และบรรเทาปัญหาภัยแล้งปี 2564/2565 ตามมติคณะรัฐมนตรี เมื่อวันที่ 14 กันยายน 2564	1,562.30	1,391.33	89.06	1,046			9	1,035		ยกเลิก 2 รายการ	
- โครงการปรับปรุงสถานีสูบน้ำด้วยไฟฟ้า 4 สถานี โครงการส่งน้ำและบำรุงรักษาบางบาล	94.70	0.07	0.07	1			1				
- โครงการเพิ่มประสิทธิภาพการส่งน้ำและระบายน้ำ คลองส่งน้ำสายใหญ่ฝั่งขวา 3 และคลองระบายน้ำที่ 9 หรืออาคารประกอบ จังหวัดเพชรบุรี	83.09	4.70	5.66	1			1				
- โครงการเพิ่มประสิทธิภาพการระบายน้ำห้วยแม่ประจันต์ จังหวัดเพชรบุรี	70.00	8.88	12.69	1			1				
3.2 โครงการอันเนื่องมาจากพระราชดำริ (ปร.) ประจำปี พ.ศ. 2564	1,185.27	766.12	64.64	71			43	28			
4. เงินกู้ ประจำปี พ.ศ. 2564	4,224.82	3,732.23	88.34	384			37	344		ยกเลิก 3 รายการ	
5. เงินทุนหมุนเวียนเพื่อการชดเชยค่าเสียหาย ประจำปี พ.ศ. 2565	806.12	30.60	3.80	1,541		1,214		327			
6. จัดรูปที่ดิน ประจำปี พ.ศ. 2565	935.00	300.12	32.10	100		1	98			ยกเลิก 1 รายการ	



2.3

สรุปผลการจัดซื้อจัดจ้าง ขบวนการจ่ายลงทุนปีงบประมาณ พ.ศ. 2565 จำแนกตามสำนัก/กอง

ข้อมูลผลการเบิกจ่ายจากระบบ GFMS และข้อมูลผลการจัดซื้อจัดจ้างจากระบบติดตาม Cen Project ณ สิ้นเดือนกุมภาพันธ์ 2565

หน่วยงาน	งบประมาณ	งบประมาลดำเนินการ	เบิกจ่าย	ร้อยละ	จำนวนรายการ	ยังไม่ดำเนินการ		อยู่ระหว่างจัดซื้อจัดจ้าง		จำนวนรายการ	งบจัดสรร (ล้านบาท)	ทำข้อผูกพัน					
						จำนวนรายการ	งบจัดสรร (ล้านบาท)	จำนวนรายการ	งบจัดสรร (ล้านบาท)			อยู่ระหว่างดำเนินการ (รายการ)					
												0-19 %	20-39 %	40-59 %	60-79 %	80-99 %	100%
รวม	68,792.87	67,879.84	18,662.73	27.49	9,436	79	755.65	314	5,960.59	9,043	61,163.60	3,747	1,280	1,031	876	1,054	1,055
สพป. 1	1,608.42	1,606.49	601.72	37.46	364	8	6.52	5	79.81	351	1,520.15	42	52	60	70	77	50
สพป. 2	1,890.25	1,857.75	507.80	27.33	450	7	25.55	7	25.55	443	1,832.20	154	145	51	38	30	25
สพป. 3	2,334.81	2,325.40	365.02	15.70	342	7	107.86	7	107.86	335	2,217.54	190	34	21	23	43	24
สพป. 4	1,082.89	1,068.29	303.85	28.44	495	9	49.11	9	38.69	477	980.50	258	50	74	35	29	31
สพป. 5	2,640.61	2,727.06	783.75	28.74	601	13	58.87	13	58.87	588	2,668.18	213	65	49	62	65	134
สพป. 6	2,646.30	2,615.73	1,174.34	44.90	514	4	32.11	4	32.11	510	2,583.62	89	40	40	42	143	156
สพป. 7	2,404.07	2,371.41	1,504.22	63.43	506	2	14.20	2	14.20	504	2,357.21	26	47	104	105	109	113
สพป. 8	4,016.81	3,993.95	478.86	11.99	561	8	287.47	8	287.47	553	3,706.48	185	91	78	82	72	45
สพป. 9	2,458.16	2,385.56	660.83	27.70	681	3	55.47	3	21.17	674	2,308.92	170	136	97	106	80	85
สพป. 10	1,343.45	1,340.11	219.72	16.40	594	16	58.16	48	259.21	530	1,022.74	345	50	42	39	43	11
สพป. 11	1,575.30	1,514.89	255.70	16.88	560	1	0.11	28	434.25	531	1,080.53	354	33	27	22	56	39
สพป. 12	2,416.48	2,331.13	479.67	20.58	641	27	487.56	27	487.56	614	1,843.58	219	87	86	81	78	63
สพป. 13	2,130.91	2,108.82	427.33	20.26	634	16	55.40	16	55.40	618	2,053.42	257	127	78	47	75	34
สพป. 14	3,290.18	3,284.80	750.12	22.84	297	13	128.15	16	228.94	268	2,927.72	107	45	27	24	30	35
สพป. 15	1,897.12	1,890.83	267.15	14.13	449	31	89.87	31	463.32	406	1,337.64	296	41	23	13	23	10
สพป. 16	3,057.93	3,030.97	159.20	5.25	591	30	881.47	30	881.47	561	2,149.50	324	68	35	32	26	76
สพป. 17	682.65	652.46	79.74	12.22	227	5	43.55	5	43.55	222	608.91	78	58	40	16	12	18
กทก.	12,255.70	11,803.71	3,424.89	29.02	175	9	185.06	6	731.33	160	10,887.31	117	20	6	6	1	10
สพอ.	12,143.33	12,188.24	3,380.14	27.73	167	6	162.35	6	1,262.12	161	10,926.13	131	11	5	1	4	9
สอ.	695.81	692.59	63.19	9.12	205	16	180.90	16	180.90	184	349.34	46	56	55	12	11	4
สค.	737.81	734.55	331.85	45.18	209	1	4.00	1	4.00	208	730.55	65	15	19	8	38	63
สศ.	531.51	529.13	154.63	29.22	42	3	27.56	3	27.56	39	501.57	37					2
สท.	549.48	549.48	71.62	13.03	33	10	97.00	23	452.48	23	452.48	20					3
สอ.	376.65	376.65	77.61	20.61	10	3	54.00	7	54.00	7	322.65	6					1
สจ.	158.22	157.75	64.21	40.70	39	2	2.70	36	135.05	36	135.05	1	3	11	6	5	10
สค.	82.68	82.68	0.40	0.49	4	1	0.84	1	46.74	2	35.10	2					
สพ.	4.71	4.71	1.64	34.87	3	7	34.82	3	34.82	3	4.71	3					
สค.	3,531.61	3,405.70	2,070.49	60.79	39	3		32	3,370.89	32	3,370.89	9	6	3	6	4	4
Lump Sum	249.00	249.00	3.04	1.22	3	3		3	249.00	3	249.00	3					

หมายเหตุ : ยกเลิก จำนวน 118 รายการ งบประมาณ 1,342.75 ล้านบาท เนื่องจากส่วนใหญ่ได้รับงบประมาณอื่นแทนแล้ว เช่น ขงจังหวัด เป็นเหตุจ่ายจากงบประมาณรายจ่ายปีงบประมาณ พ.ศ. 2564 และงบกลาง เป็นต้น

2.4

สรุปผลการจัดซื้อจัดจ้าง ขยายผลตามผลผลิต/โครงการ พ.ศ. 2565 จำนวนงบประมาณ พ.ศ. 2565 จำนวนตามผลผลิต/โครงการ

ข้อมูลผลการเบิกจ่ายจากระบบ GFMS และข้อมูลผลการจัดซื้อจัดจ้าง จากระบบติดตาม Gen Protect ณ เดือนกุมภาพันธ์ 2565

หน่วยงาน	งบประมาณ พ.ร.บ.	งบประมาณ จัตถกร	เบิกจ่าย	ร้อยละ	จำนวน รายการ	ยังไม่ดำเนินการ		อยู่ระหว่างจัดซื้อจัดจ้าง		จำนวน รายการ	งบจัดสรร (ล้านบาท)	ทำยอดเกิน					
						จำนวน รายการ	งบจัดสรร (ล้านบาท)	จำนวน รายการ	งบจัดสรร (ล้านบาท)			อยู่ระหว่างดำเนินการ (รายการ)					
												0-19 %	20-39 %	40-59 %	60-79 %	80-99 %	100%
โครงการเชื่อมต่อน้ำจาก จังหวัดอุดรธานี	68,792.87	67,879.84	18,662.73	27.49	9,436	79	755.65	314	5,960.59	9,043	61,163.60	3,747	1,280	1,031	876	1,054	1,055
โครงการคลองระบองบางน้ำหลักบางบาล - บางไทร จังหวัดพระนครศรีอยุธยา	809.00	789.57	239.96	30.39	10					10	789.57	7	2			1	
โครงการจัดหาน้ำดื่มและเพิ่มพื้นที่ชลประทาน	2,561.63	2,561.63	826.62	32.27	14					13	1,885.43	12					1
โครงการบูรณาการพัฒนาระบบชลประทาน (ระยะที่ 1)	27,222.22	26,772.10	7,913.17	29.56	618	10	198.32	36	1,251.26	572	25,322.52	393	68	56	30	8	17
โครงการบูรณาการพัฒนาระบบชลประทาน (ระยะที่ 2)	499.74	494.74	97.88	19.78	9	1	79.78			8	414.96	7					1
โครงการบูรณาการพัฒนาระบบชลประทาน (ระยะที่ 3)	789.37	1,095.37	221.12	20.19	13					13	1,095.37	12				1	
โครงการบูรณาการพัฒนาระบบชลประทาน (ระยะที่ 4)	141.06	141.06			1					1	141.06	1					1
โครงการบูรณาการพัฒนาระบบชลประทาน (ระยะที่ 5)	99.56	43.96	39.85	90.65	3					3	43.96	2					
โครงการบูรณาการพัฒนาระบบชลประทาน (ระยะที่ 6)	312.00	312.00	36.70	11.76	4					4	312.00	4					
โครงการพัฒนาระบบชลประทาน (ระยะที่ 7)	72.00	93.79	32.57	34.73	4					4	93.79	3					1
โครงการพัฒนาระบบชลประทาน (ระยะที่ 8)	275.66	275.66	2.90	1.05	6					6	275.66	6					
โครงการพัฒนาระบบชลประทาน (ระยะที่ 9)	6,441.96	6,254.30	906.99	14.50	373	6	36.40	33	848.53	334	5,369.37	194	62	41	21	10	6
โครงการพัฒนาระบบชลประทาน (ระยะที่ 10)	10,918.65	10,844.25	2,024.45	18.67	295	3	32.49	27	1,469.24	265	9,342.52	170	55	15	12	7	6
โครงการพัฒนาระบบชลประทาน (ระยะที่ 11)	1,033.27	1,201.23	131.90	10.98	14					13	973.23	9	3	1			1
โครงการพัฒนาระบบชลประทาน (ระยะที่ 12)	1,298.06	859.54	459.22	53.43	12					11	856.43	8	2				
โครงการพัฒนาระบบชลประทาน (ระยะที่ 13)	2,195.90	2,190.90	629.91	28.75	746	2	4.00	10	321.05	734	1,865.85	257	116	93	83	84	101
โครงการพัฒนาระบบชลประทาน (ระยะที่ 14)	10,560.76	10,445.29	3,878.87	37.14	6,724	49	393.66	188	968.48	6,487	9,083.15	2,450	911	771	666	857	832
โครงการพัฒนาระบบชลประทาน (ระยะที่ 15)	167.77	237.64	7.90	3.32	5					5	237.64	5					
โครงการพัฒนาระบบชลประทาน (ระยะที่ 16)	108.00	108.00	0.00006	0.00	2					1	8.00	1					
โครงการพัฒนาระบบชลประทาน (ระยะที่ 17)	104.14	117.34	41.51	35.37	6					6	117.34	4			1	1	
โครงการพัฒนาระบบชลประทาน (ระยะที่ 18)	348.02	348.02	21.29	6.12	7					7	348.02	7					1
โครงการพัฒนาระบบชลประทาน (ระยะที่ 19)	637.62	637.62	490.12	76.87	5					5	637.62	4					
โครงการพัฒนาระบบชลประทาน (ระยะที่ 20)	388.00	388.00	43.11	11.11	3	1	3.00			2	385.00	2	1				
โครงการพัฒนาระบบชลประทาน (ระยะที่ 21)	525.00	404.98	103.97	25.67	3					3	404.98	2	1				1
โครงการพัฒนาระบบชลประทาน (ระยะที่ 22)	313.78	295.71	182.60	61.75	6					6	295.71	1	1	2	1	1	1
โครงการพัฒนาระบบชลประทาน (ระยะที่ 23)	969.71	967.15	330.12	34.13	553	7	8.00	16	94.72	530	864.44	186	59	51	63	84	87

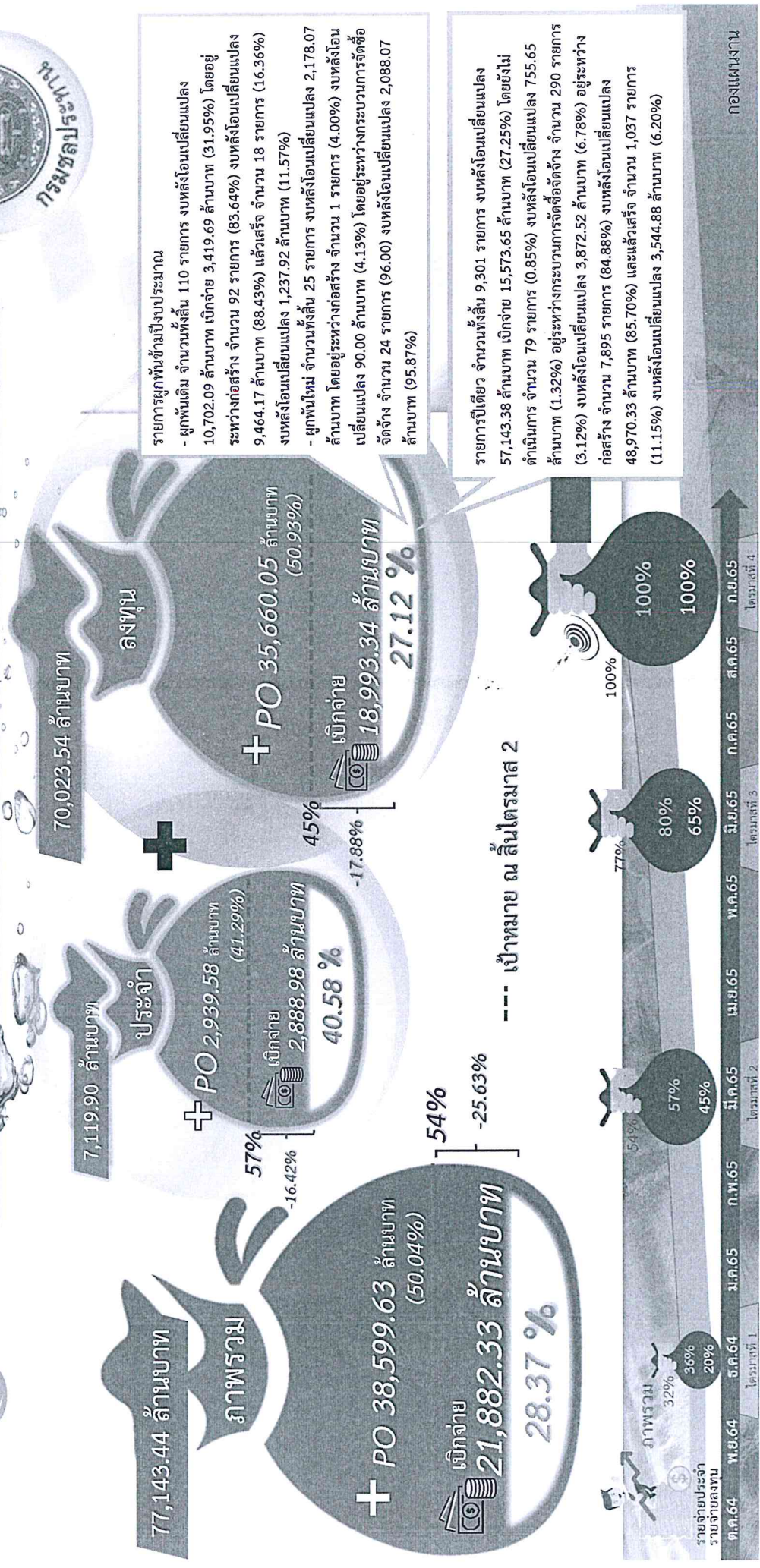
หมายเหตุ : ยกเลิก จำนวน 118 รายการ งบ พ.ร.บ. 1,342.75 ล้านบาท เนื่องจากส่วนใหญ่ได้รับงบประมาณอื่นแทนแล้ว เช่น งบจังหวัด เงินช่วยเหลือจากงบประมาณรายจ่ายปีงบประมาณ พ.ศ. 2564 และงบกลาง เป็นต้น



2.5

ผลการเบิกจ่ายงบประมาณกรมชลประทาน ปีงบประมาณ พ.ศ. 2565

ข้อมูลจากกรมบัญชีกลาง ณ สิ้นเดือนกุมภาพันธ์ 2565



รายการผูกพันข้ามปีงบประมาณ

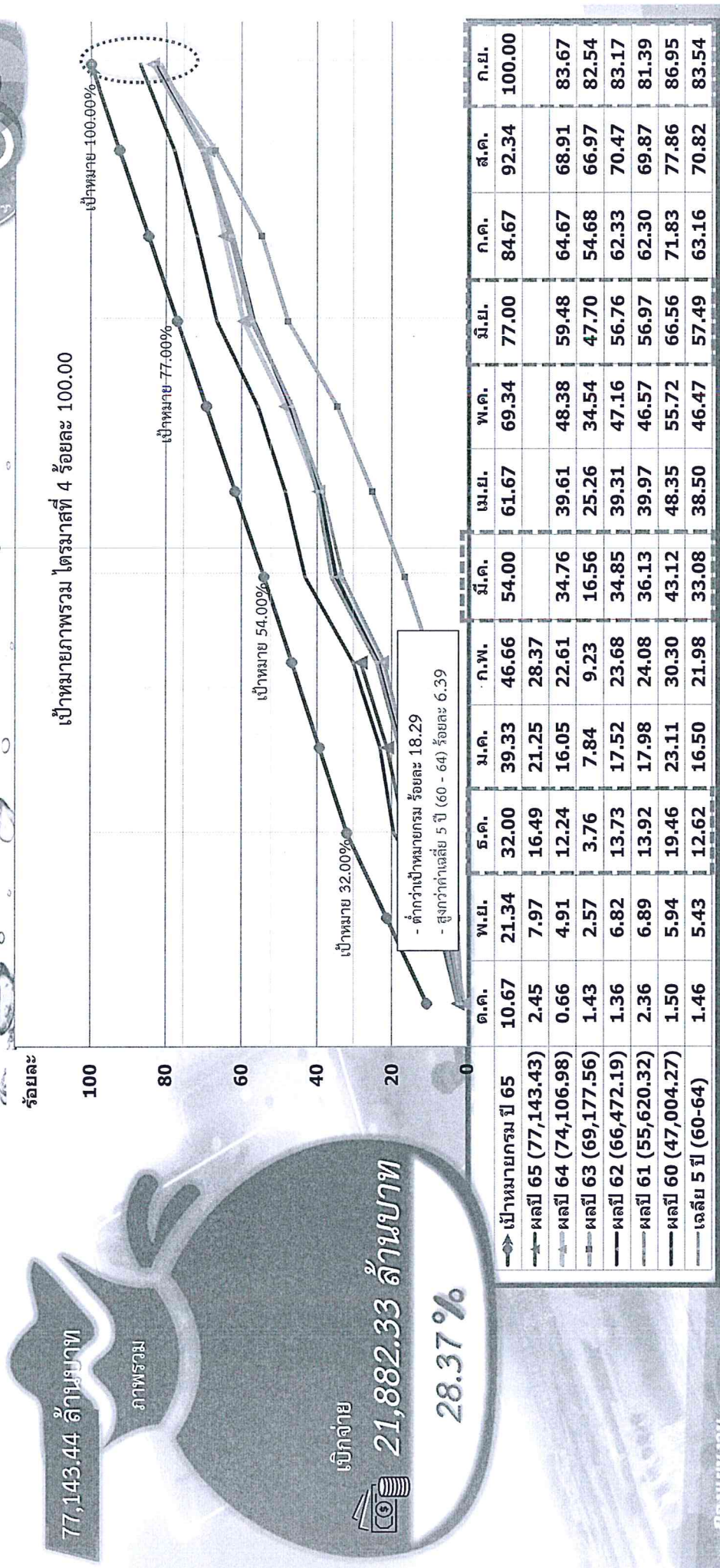
- ผูกพันเดิม จำนวนทั้งสิ้น 110 รายการ งบหลังโอนเปลี่ยนแปลง 10,702.09 ล้านบาท เบิกจ่าย 3,419.69 ล้านบาท (31.95%) โดยอยู่ระหว่างก่อสร้าง จำนวน 92 รายการ (83.64%) งบหลังโอนเปลี่ยนแปลง 9,464.17 ล้านบาท (88.43%) แล้วเสร็จ จำนวน 18 รายการ (16.36%) งบหลังโอนเปลี่ยนแปลง 1,237.92 ล้านบาท (11.57%)
- ผูกพันใหม่ จำนวนทั้งสิ้น 25 รายการ งบหลังโอนเปลี่ยนแปลง 2,178.07 ล้านบาท โดยอยู่ระหว่างก่อสร้าง จำนวน 1 รายการ (4.00%) งบหลังโอนเปลี่ยนแปลง 90.00 ล้านบาท (4.13%) โดยอยู่ระหว่างกระบวนการการจัดซื้อจัดจ้าง จำนวน 24 รายการ (96.00) งบหลังโอนเปลี่ยนแปลง 2,088.07 ล้านบาท (95.87%)

รายการปีเดียว จำนวนทั้งสิ้น 9,301 รายการ งบหลังโอนเปลี่ยนแปลง 57,143.38 ล้านบาท เบิกจ่าย 15,573.65 ล้านบาท (27.25%) โดยยังไม่ดำเนินการ จำนวน 79 รายการ (0.85%) งบหลังโอนเปลี่ยนแปลง 755.65 ล้านบาท (1.32%) อยู่ระหว่างกระบวนการจัดซื้อจัดจ้าง จำนวน 290 รายการ (3.12%) งบหลังโอนเปลี่ยนแปลง 3,872.52 ล้านบาท (6.78%) อยู่ระหว่างก่อสร้าง จำนวน 7,895 รายการ (84.88%) งบหลังโอนเปลี่ยนแปลง 48,970.33 ล้านบาท (85.70%) และแล้วเสร็จ จำนวน 1,037 รายการ (11.15%) งบหลังโอนเปลี่ยนแปลง 3,544.88 ล้านบาท (6.20%)

2.6

สถิติการเบิกจ่ายงบประมาณภาพรวมของกรมชลประทาน ปีงบประมาณ พ.ศ. 2560 - 2565

ข้อมูลจากกรมบัญชีกลาง ณ สิ้นเดือนกันยายน 2565



ส่วนติดตามและประเมินผล กองแผนงาน

กองแผนงาน

77,143.44 ล้านบาท

ภาพรวม

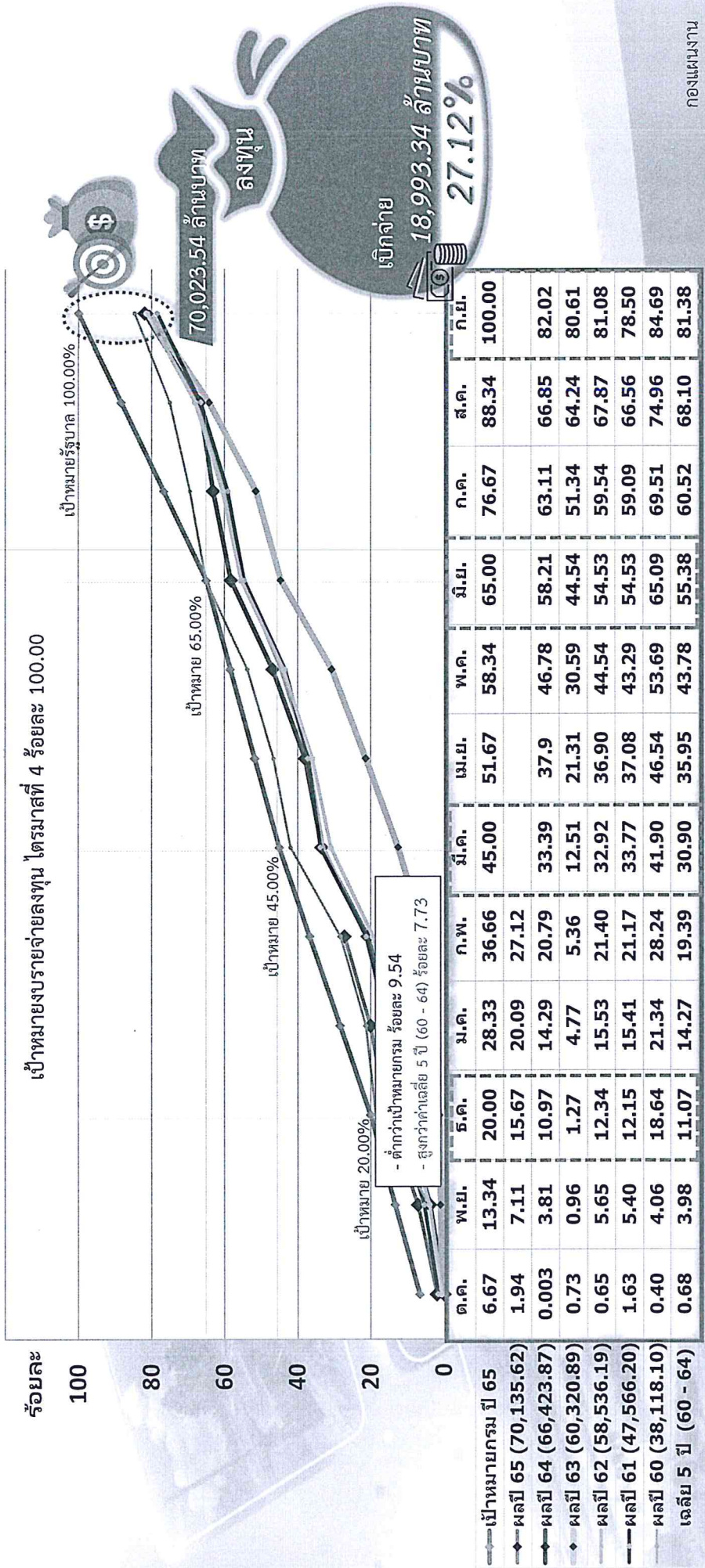
เบิกจ่าย 21,882.33 ล้านบาท

28.37%

2.7

สถิติการเบิกจ่ายงบประมาณของกรมชลประทาน ปีงบประมาณ พ.ศ. 2560 - 2565

ข้อมูลจากกรมบัญชีกลาง ณ สิ้นเดือนกุมภาพันธ์ 2565



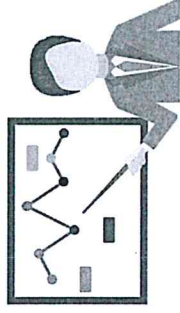
ผลการเบิกจ่ายบรายจ่ายลงทุนของสำนัก/กอง ปีงบประมาณ พ.ศ. 2565

2.8

ร้อยละ


ข้อมูลจากระบบบริหารการเงินการคลังภาครัฐแบบอิเล็กทรอนิกส์ GFMS ณ สิ้นเดือนกุมภาพันธ์ 2565

นบชงน	งบประมณ ทน.	รณลลลลลลลลลล (รณทท)	ผลทททท (รณทท)	ลลลลลลลลลล (รณทท)	ลลลลลลลลลล (รณทท)	ลลลลลลลลลล (รณทท)	ลลลลลลลลลล (รณทท)	ลลลลลลลลลล (รณทท)	ลลลลลลลลลล (รณทท)
ลลล. 1	1,608.42	1,606.49	601.72	37.46	3,030.97	159.20	5.25		
ลลล. 2	1,890.25	1,857.75	507.80	27.33	682.65	79.74	12.22		
ลลล. 3	2,334.81	2,325.40	365.02	15.70	549.48	71.62	13.03		
ลลล. 4	1,082.89	1,068.29	303.85	28.44	695.81	63.19	9.12		
ลลล. 5	2,640.61	2,727.06	783.75	28.74	11,803.71	3,424.89	29.02		
ลลล. 6	2,646.30	2,615.73	1,174.34	44.90	12,188.24	3,380.14	27.73		
ลลล. 7	2,404.07	2,371.41	1,504.22	63.43	529.13	154.63	29.22		
ลลล. 8	4,016.81	3,993.95	478.86	11.99	376.65	77.61	20.61		
ลลล. 9	2,458.16	2,385.56	660.83	27.70	3,405.70	2,070.49	60.79		
ลลล. 10	1,343.45	1,340.11	219.72	16.40	734.55	331.85	45.18		
ลลล. 11	1,575.30	1,514.89	255.70	16.88	158.22	64.21	40.70		
ลลล. 12	2,416.48	2,331.13	479.67	20.58	82.68	0.40	0.49		
ลลล. 13	2,130.91	2,108.82	427.33	20.26	4.71	1.64	34.87		
ลลล. 14	3,290.18	3,284.80	750.12	22.84	249.00	3.04	1.22		
ลลล. 15	1,897.12	1,890.83	267.15	14.13	68,792.87	18,652.73	27.49		
Lump Sum									
รวม									



— เป้าหมายการณ สิ้นเดือนกุมภาพันธ์ 2565 : 36.66 %

- - - เฉลี่ย 5 ปี (60-64) : 19.39 %



หมายเหตุ : งบประมาณ พ.ร.บ. จำนวน 68,830.94 ล้านบาท ไม่รวมยกเลิก จำนวน 118 รายการ งบประมาณ 1,342.75 ล้านบาท

□ ผลการเบิกจ่ายสูงกว่าหรือเท่ากับเป้าหมายรัฐบาล □ ผลการเบิกจ่ายต่ำกว่าเป้าหมายรัฐบาล

กองแผนงาน

2.9

ผลการเบิกจ่ายงบประมาณรายจ่ายลงทุน ของกระทรวงเกษตรและสหกรณ์ และกรมคู่เทียบ ปีงบประมาณ พ.ศ. 2564 และ 2565

ที่	หน่วยงาน	ปีงบประมาณ พ.ศ. 2565			ปีงบประมาณ พ.ศ. 2564			ผลต่าง ร้อยละ เบิกจ่าย
		งบประมาณ (ล้านบาท)	เบิกจ่าย (ล้านบาท)	ร้อยละ	งบประมาณ (ล้านบาท)	เบิกจ่าย (ล้านบาท)	ร้อยละ	
	ระดับกระทรวง (งบรายจ่ายลงทุนที่มีงบมากกว่า 10,000 ล้านบาท)							
1	กระทรวงเกษตรและสหกรณ์	75,442.57	20,033.82	26.56	72,492.80	15,361.95	21.19	5.37
2	กระทรวงคมนาคม	161,381.25	35,276.29	21.86	177,485.40	25,810.12	14.54	7.32
3	กระทรวงมหาดไทย	75,921.76	11,799.32	15.54	80,684.93	9,391.84	11.64	3.90
	ระดับกรมใน กษ. (งบรายจ่ายลงทุนที่มีงบมากกว่า 1,000 ล้านบาท)							
1	กรมชลประทาน	70,023.54	18,993.34	27.12	66,423.87	13,806.22	20.79	6.33
2	กรมพัฒนาที่ดิน	1,954.42	454.00	23.23	2,150.51	616.47	28.67	-5.44
3	กรมฝนหลวงและการบินเกษตร	1,277.85	37.71	2.95	1,184.81	274.84	23.20	-20.25
	ระดับกรม (คู่เทียบที่มีลักษณะงานคล้ายเคียงกัน)							
1	กรมชลประทาน	70,023.54	18,993.34	27.12	66,423.87	13,806.22	20.79	6.33
2	กรมทางหลวง	107,819.75	24,770.90	22.97	120,153.05	21,574.59	17.96	5.01
3	กรมโยธาธิการและผังเมือง	29,841.10	6,361.33	21.32	27,512.17	7,194.97	26.15	-4.83
4	กรมทางหลวงชนบท	44,306.09	8,996.49	20.31	47,202.04	3,184.54	6.75	13.56

หมายเหตุ : 1. ข้อมูลจากกรมบัญชีกลาง ณ สิ้นเดือนกุมภาพันธ์ 2565

2. ค่าเฉลี่ยผลเบิกจ่ายระดับกระทรวง (19 กระทรวง 5 หน่วยงาน) เฉลี่ย 26.19%

3. ค่าเฉลี่ยผลเบิกจ่ายหน่วยงานที่มีงบรายจ่ายลงทุนเกิน 1,000 ล้านบาท (45 หน่วยงาน) เฉลี่ย 24.30%



3

งบประมาณเงินกันไว้เบิกเหลือมีปี พ.ศ. 2564 ประจำปีงบประมาณ พ.ศ. 2565



ภาพรวม

งบประมาณเงินกันไว้เบิกเหลือมีปี พ.ศ. 2564

1,067 รายการ

11,283.76 ล้านบาท

ผลการเบิกจ่าย

5,245.87 ล้านบาท 46.49 %

ตัด/ไม่ขยาย + สลาย PO

111.84 ล้านบาท 0.99 %

เหลือจ่าย/ยกเลิก

42.63 ล้านบาท 0.38 %

งบประมาณที่หมดความจำเป็น

สามารถนำไปโอนเปลี่ยนแปลงได้

รวม 154.47 ล้านบาท 1.37 %

ข้อมูล ณ สิ้นเดือนกันยายน 2565

สถานะการดำเนินงาน

ดำเนินการแล้วเสร็จ

527 รายการ

อยู่ระหว่างก่อสร้าง

538 รายการ

ยกเลิกรายการ

2 รายการ

ปัญหา/อุปสรรคภาพรวม

1. แก้ไขแบบ แก้ไขสัญญา เนื่องจากสภาพพื้นที่และการทำประโยชน์ที่ดินของราษฎรเปลี่ยนแปลงไปจากแบบ
2. ผู้รับจ้างนำเครื่องจักร เครื่องมือเข้าปฏิบัติงานไม่เป็นไปตามแผนที่กำหนดไว้ ส่งผลให้การปฏิบัติงานล่าช้ากว่าแผน

คงเหลือต้องดำเนินการต่อ

5,883.42 ล้านบาท

52.14 %

แผนการเบิกจ่ายงบประมาณเงินกันไว้เบิกเหลือมีปี พ.ศ. 2564

ล้านบาท	ธ.ค.64	พ.ย.64	ม.ค.65	ก.พ.65	มี.ค.65	เม.ย.65	พ.ค.65	ก.ค.65	ส.ค.65	ก.ย.65	เบิกจ่าย 100%
แผน	640.56	1,785.46	2,299.47	1,586.24	1,333.84	528.07	324.28	87.30	118.09	789.95	
ผล	640.56	1,356.97	1,077.98	839.80	1,330.56						
ผลต่าง	-	- 428.49	- 1,221.49	- 746.44	- 3.28						

ไตรมาสที่ 1

ไตรมาสที่ 2

ไตรมาสที่ 3

ไตรมาสที่ 4

งบแผนงาน



4 ผลการดำเนินงานและการเบิกจ่ายงบประมาณ งบกลาง ประจำปีงบประมาณ พ.ศ. 2564

ผลการดำเนินงาน

มีมติ คร.ม./คำสั่งนายก อบจ.มทบ.นบ 64 รวม
7 ครั้ง จำนวน 1,188 รายการ
งบประมาณ 4,605.14 ล้านบาท
เบิก 2,530.96 ล้านบาท 54.96%

ผลการดำเนินงาน

แล้วเสร็จ
1,076 รายการ 90.57%
ยกเลิก
2 รายการ 0.17%

ตัวชี้วัดของโครงการ

ปริมาณน้ำ 16.74 ล้าน ลบ.ม.
ผลสัมฤทธิ์ = 10.09 ล้าน ลบ.ม. 60.29%
ครัวเรือน 141,057 ครัวเรือน
ผลสัมฤทธิ์ = 124,643 ครัวเรือน 88.36%

ข้อมูลจากระบบติดตาม CEN-Project
ณ สิ้นเดือนกันยายน 2565

มติ ครม.
8 มิ.ย. 64
ครุภัณฑ์

24 รายการ
426.47 ล้านบาท

เบิกจ่าย - ล้านบาท
คิดเป็นร้อยละ -

• อยู่ระหว่างดำเนินการ
24 รายการ (ส่งมอบ)
%

ได้รับอนุมัติงบประมาณ 16 ก.ย. 64

ดำเนินการจัดซื้อเครื่องสูบน้ำแบบเคลื่อนที่เร็ว เพื่อเป็นการเตรียมความพร้อมป้องกันและบรรเทาอุทกภัยในช่วงฤดูฝนปี 2564

โครงการจัดซื้อเครื่องสูบน้ำแบบเคลื่อนที่เร็ว เพื่อเป็นการเตรียมความพร้อมป้องกันและบรรเทาอุทกภัยในช่วงฤดูฝนปี 2564

มติ ครม.
15 มิ.ย. 64

44 รายการ
1,183.31 ล้านบาท

เบิกจ่าย 359.86 ล้านบาท
คิดเป็นร้อยละ 30.41

• อยู่ระหว่างก่อสร้าง
31 รายการ
• แล้วเสร็จ 13 รายการ
30.37%

ได้รับอนุมัติงบประมาณ 16 ก.ย. 64

ดำเนินการจัดซื้อเครื่องสูบน้ำแบบเคลื่อนที่เร็ว เพื่อเป็นการเตรียมความพร้อมป้องกันและบรรเทาอุทกภัยในช่วงฤดูฝนปี 2564

โครงการจัดซื้อเครื่องสูบน้ำแบบเคลื่อนที่เร็ว เพื่อเป็นการเตรียมความพร้อมป้องกันและบรรเทาอุทกภัยในช่วงฤดูฝนปี 2564

มติ ครม.
14 ก.ย. 64

1,046 รายการ
1,562.30 ล้านบาท

เบิกจ่าย 1,391.33 ล้านบาท
คิดเป็นร้อยละ 89.06

• อยู่ระหว่างก่อสร้าง
9 รายการ
• แล้วเสร็จ 1,035 รายการ
• ยกเลิก 2 รายการ
95.60%

ได้รับอนุมัติงบประมาณ 29 ก.ย. 64

ปริมาณน้ำ 1.26 ล้าน ลบ.ม.
พื้นที่รับประโยชน์ 827,424 ไร่
ครัวเรือนรับประโยชน์ 123,896 ครัวเรือน

โครงการสนับสนุนการบริหารจัดการทรัพยากรน้ำเพื่อป้องกันกาเกิดอุทกภัย และปัญหาภัยแล้ง ปี 2564

คำสั่งนายก
29 ก.ย. 64

1 รายการ
94.70 ล้านบาท

เบิกจ่าย 0.07 ล้านบาท
คิดเป็นร้อยละ 0.07

• อยู่ระหว่างก่อสร้าง
1.00%

ได้รับอนุมัติงบประมาณ 29 ก.ย. 64

พื้นที่รับประโยชน์ 56,020 ไร่
ครัวเรือนรับประโยชน์ 1,088 ครัวเรือน

โครงการปรับปรุงสถานีสูบน้ำด้วยไฟฟ้า 4 สถานี

คำสั่งนายก
29 ก.ย. 64

1 รายการ
83.09 ล้านบาท

เบิกจ่าย 4.70 ล้านบาท
คิดเป็นร้อยละ 5.66

• อยู่ระหว่างก่อสร้าง
10.00%

ได้รับอนุมัติงบประมาณ 29 ก.ย. 64

พื้นที่รับประโยชน์ 42,563 ไร่
ครัวเรือนรับประโยชน์ 2,800 ครัวเรือน

โครงการเพิ่มประสิทธิภาพการส่งน้ำและคลองระบองมนต์ 9 พร้อมอาคารประกอบ จังหวัดเพชรบุรี

คำสั่งนายก
29 ก.ย. 64

1 รายการ
70.00 ล้านบาท

เบิกจ่าย 8.88 ล้านบาท
คิดเป็นร้อยละ 12.69

• อยู่ระหว่างก่อสร้าง
35.00%

ได้รับอนุมัติงบประมาณ 29 ก.ย. 64

พื้นที่รับประโยชน์ 15,000 ไร่
ครัวเรือนรับประโยชน์ 60 ครัวเรือน

โครงการเพิ่มประสิทธิภาพการระบายน้ำห้วยแม่ประจันต์ จังหวัดเพชรบุรี

กปร.
ปี 2564

71 รายการ
1,185.27 ล้านบาท

เบิกจ่าย 766.12 ล้านบาท
คิดเป็นร้อยละ 64.64

• อยู่ระหว่างก่อสร้าง
43 รายการ
• แล้วเสร็จ 28 รายการ
56.27%

ดำเนินการก่อสร้างอาคารชลประทานขนาดหน้าทึบเรียงตัววงรอบระบายน้ำ และโครงการขุดลอกคูคลองระบายน้ำ

โครงการเพิ่มประสิทธิภาพการระบายน้ำห้วยแม่ประจันต์ จังหวัดเพชรบุรี

โครงการเพิ่มประสิทธิภาพการระบายน้ำห้วยแม่ประจันต์ จังหวัดเพชรบุรี



กรมส่งเสริมการค้าระหว่างประเทศ
ข้อมูล ณ สิ้นเดือนกุมภาพันธ์ 2565

เงินกู้ โครงการภายใต้กรอบนโยบายการฟื้นฟูเศรษฐกิจและสังคมของประเทศ (เงินกู้ ประจำปีงบประมาณ พ.ศ. 2564)

5

ผลการเบิกจ่ายงบประมาณ
งบประมาณ 4,224.82 ล้านบาท

- เบิกจ่าย 3,732.23 ล้านบาท 88.34%
- คงเหลือ 308.52 ล้านบาท 7.30%
- เหลือจ่าย 184.06 ล้านบาท 4.36%

สถานะการดำเนินงาน จำนวน 384 รายการ

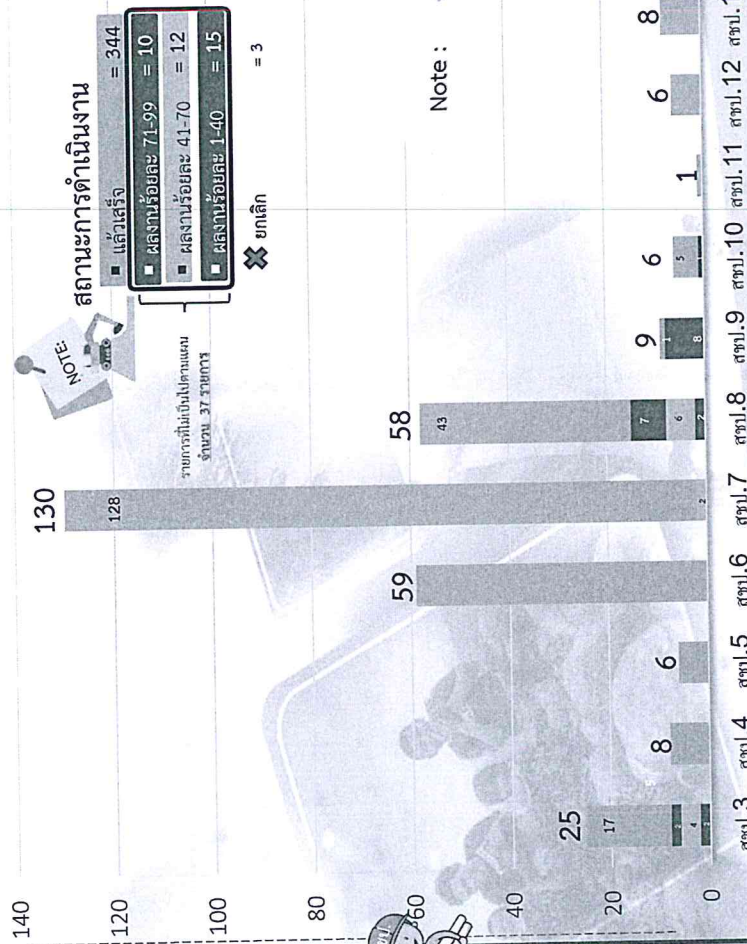
- ดำเนินการ 37 รายการ = 9.64%
- แล้วเสร็จ 344 รายการ = 89.58%
- ยกเลิก 3 รายการ = 0.78%

เนื่องจากได้รับการจัดสรรงบประมาณจากแหล่งอื่นเพื่อดำเนินการแล้ว

ตัวชี้วัดของโครงการ

- พื้นที่ชลประทาน 19,667 ไร่ = 14,307 ไร่ 72.75%
- ปริมาณน้ำ 26.98 ล้าน ลบ.ม. = 7.68 ล้าน ลบ.ม. 28.47%
- พื้นที่รับประโยชน์ 209,653 ไร่ = 157,704 ไร่ 75.22%
- ครัวเรือนรับประโยชน์ 64,952 ครัวเรือน = 53,764 ครัวเรือน 82.77%
- การจัดแรงงาน 9,716 คน = 9,716 คน 100%

ผลการดำเนินงานจำแนกตามสำนัก/กอง



สถานะการดำเนินงาน

- แล้วเสร็จ = 344
- ผลงานร้อยละ 71-99 = 10
- ผลงานร้อยละ 41-70 = 12
- ผลงานร้อยละ 1-40 = 15

ยกเลิก = 3

ประเภทการดำเนินงาน

- 87 รายการ
- 62 รายการ
- 232 รายการ
- = รวม 381 รายการ

Note :

- งานจ้างเหมาจ้างเหมาทั้งโครงการ
- จ้างเหมาบางส่วน
- ดำเนินการของสำนัก/กอง

หมายเหตุ : 1. ยกเลิก 3 รายการ ได้แก่ สทพ.6 = 2 รายการ และ สทพ.7 = 1 รายการ
2. งบประมาณเหลือจ่าย จำนวน 184.06 ล้านบาท เนื่องจากมีการดำเนินงานที่บรรลุตามวัตถุประสงค์ของโครงการแล้ว



6


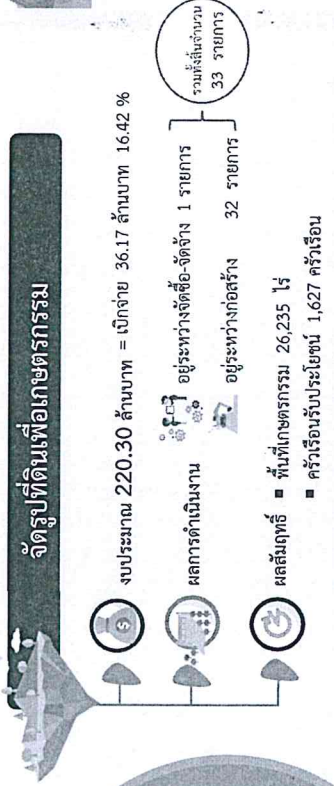
เงินทุนหมุนเวียนเพื่อการชลประทาน และกองทุนที่ดิน ประจำปีงบประมาณ พ.ศ. 2565



กรมชลประทาน
(ข้อมูลจากระบบติดตาม Cen Project ณ สิ้นเดือนกุมภาพันธ์ 2565)

รายละเอียดและผลความก้าวหน้าของการดำเนินการ ดังนี้

งานกองทุน จัดรูปที่ดิน



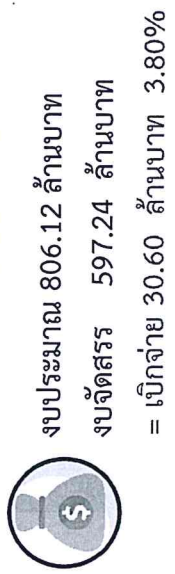
ภาพรวม

งบประมาณ 935.00 ล้านบาท
= เบิกจ่าย 300.12 ล้านบาท 32.10%

ผลการดำเนินงาน : 100 รายการ
 อยู่ระหว่างจัดซื้อ-จัดจ้าง 1 รายการ
 อยู่ระหว่างก่อสร้าง 98 รายการ
 ยกเลิก 1 รายการ
 เนื่องจากก่อสร้างจะมีผลกระทบกับกวางตุ้งของกรมชลประทาน

ผลสัมฤทธิ์เมื่อดำเนินการแล้วเสร็จ
 - พื้นที่เกษตรกรรม 89,991 ไร่
 - ครัวเรือนรับประโยชน์ 1,221 ครัวเรือน

ผลการเบิกจ่ายงบประมาณ



ผลการดำเนินงาน : 1,541 รายการ



อยู่ระหว่างจัดซื้อจัดจ้าง 1,214 รายการ
ดำเนินการแล้วเสร็จ 327 รายการ



เงินทุนหมุนเวียน
เพื่อการชลประทาน

กองแผนง

