



ด่วนที่สุด

บันทึกข้อความ

ส่วนราชการ ส่วนติดตามและประเมินผล กองแผนงาน โทร ๒๒๘๖

ที่ กพง ๐๖/๑๕๑/๒๕๖๕ วันที่ ๒๓ กุมภาพันธ์ ๒๕๖๕

เรื่อง ผลการดำเนินงานและการเบิกจ่ายงบประมาณ ทุกแหล่งงบประมาณ ประจำปีงบประมาณ พ.ศ. ๒๕๖๕

ว. 1473

เรียน ผอ.ผง.

ส่วนติดตามและประเมินผล ได้จัดทำผลการดำเนินงานและการเบิกจ่ายงบประมาณ ทุกแหล่งงบประมาณ ประจำปีงบประมาณ พ.ศ. ๒๕๖๕ ข้อมูล ณ วันที่ ๑๘ กุมภาพันธ์ ๒๕๖๕ เรียบร้อยแล้ว ตามเอกสารที่แนบ พร้อมนี้ได้อัปโหลดข้อมูลดังกล่าวบนเว็บไซต์กองแผนงานด้วยแล้ว

จึงเรียนมาเพื่อโปรดพิจารณาลงนามเสนอ อธช. เพื่อโปรดทราบ ทั้งนี้ได้แนบรายละเอียดรายการงานงบประมาณรายจ่ายประจำปีงบประมาณ พ.ศ. ๒๕๖๕ ที่ยังไม่ดำเนินการมาด้วยแล้ว

(นางสาววารารัตน์ ทัดพงษ์ศรีธรรม)

ผตป.ผง.

เรียน อธช. สำเนาเรียน รองอธิบดี และผู้อำนวยการสำนัก/กอง/ศูนย์/กลุ่ม

เพื่อโปรดทราบ

(นายวิทยา แก้วมี)

ผอ.ผง.
๒๓ ก.พ. ๒๕๖๕

ไว้มน ผอ.ส่วน, ผอ.ส.ภาค, ทน.๑-๓/ผอ.

และ พมท.ผอ.(ผ.ผอ.)

เพื่อโปรดทราบ

(นายธเนศร์ สมบูรณ์)

ผส.บอ.

สรุปผลการดำเนินงานและการเบิกจ่ายงบประมาณ
ทุกแหล่งงบประมาณ ประจำปีงบประมาณ พ.ศ. 2565
(ข้อมูล ณ วันที่ 18 กุมภาพันธ์ 2565)

ในปีงบประมาณ พ.ศ. 2565 กรมชลประทานได้รับจัดสรรงบประมาณจากทุกแหล่งงบประมาณ จำนวน 6 แหล่ง งบประมาณทั้งสิ้น จำนวน 98,998.27 ล้านบาท เบิกจ่าย จำนวน 31,624.27 ล้านบาท คิดเป็นร้อยละ 31.94 มีจำนวนรายการทั้งสิ้น 13,834 รายการ โดยยังไม่ดำเนินการ จำนวน 95 รายการ คิดเป็นร้อยละ 0.70 อยู่ระหว่างกระบวนการจัดซื้อจัดจ้าง จำนวน 1,626 รายการ คิดเป็นร้อยละ 11.75 อยู่ระหว่างดำเนินการก่อสร้าง จำนวน 9,384 รายการ คิดเป็นร้อยละ 67.83 ดำเนินการแล้วเสร็จ จำนวน 2,611 รายการ คิดเป็นร้อยละ 18.87 และยกเลิก จำนวน 118 รายการ คิดเป็นร้อยละ 0.85 จำแนกได้ดังนี้

1. งบประมาณรายจ่าย ประจำปีงบประมาณ พ.ศ. 2565 (พ.ร.บ.) งบประมาณ จำนวน 77,143.43 ล้านบาท เบิกจ่าย จำนวน 20,138.45 ล้านบาท คิดเป็นร้อยละ 26.11 จำแนกเป็นรายจ่ายประจำ จำนวน 7,118.69 ล้านบาท เบิกจ่าย จำนวน 2,862.86 ล้านบาท คิดเป็นร้อยละ 40.22 และรายจ่ายลงทุน จำนวน 70,024.74 ล้านบาท เบิกจ่าย จำนวน 17,275.59 ล้านบาท คิดเป็นร้อยละ 24.67 มีจำนวนรายการทั้งสิ้น 9,554 รายการ ผลการดำเนินงาน ยังไม่ดำเนินการ จำนวน 95 รายการ คิดเป็นร้อยละ 1.00 อยู่ระหว่างกระบวนการจัดซื้อจัดจ้าง จำนวน 411 รายการ คิดเป็นร้อยละ 4.30 อยู่ระหว่างดำเนินการก่อสร้าง จำนวน 8,575 รายการ คิดเป็นร้อยละ 89.75 ดำเนินการแล้วเสร็จ จำนวน 363 รายการ คิดเป็นร้อยละ 3.80 และยกเลิก จำนวน 110 รายการ คิดเป็นร้อยละ 1.15 เนื่องจากส่วนใหญ่ได้รับงบประมาณจากแหล่งอื่นดำเนินการแล้ว เช่น งบกลาง งบจังหวัด และเงินเหลือจ่ายจากงบประมาณรายจ่าย ประจำปีงบประมาณ พ.ศ. 2564 เป็นต้น

2. งบเงินกันไว้เบิกเหลือในปี พ.ศ. 2564 งบประมาณ จำนวน 11,283.76 ล้านบาท เบิกจ่าย จำนวน 4,966.00 ล้านบาท คิดเป็นร้อยละ 44.01 งบประมาณหมดความจำเป็น จำนวน 154.44 ล้านบาท คิดเป็นร้อยละ 1.37 และงบประมาณที่ต้องดำเนินการต่อ 6,163.32 ล้านบาท คิดเป็นร้อยละ 54.62 จำนวนรายการทั้งสิ้น 1,067 รายการ ผลการดำเนินงาน อยู่ระหว่างดำเนินการก่อสร้าง จำนวน 561 รายการ คิดเป็นร้อยละ 52.57 ดำเนินการแล้วเสร็จ จำนวน 504 รายการ คิดเป็นร้อยละ 47.24 และยกเลิก จำนวน 2 รายการ คิดเป็นร้อยละ 0.19 ติดปัญหาเรื่องที่ดิน เนื่องจากราษฎรบางรายเปลี่ยนใจไม่ยินยอมให้เข้าใช้พื้นที่ และเกิดข้อพิพาทเรื่องมรดก เนื่องจากเจ้าของที่ดินเสียชีวิต จึงไม่สามารถดำเนินการจัดหาที่ดินได้

3. งบกลาง พ.ศ. 2564 งบประมาณ จำนวน 4,605.14 ล้านบาท เบิกจ่าย จำนวน 2,517.22 ล้านบาท คิดเป็นร้อยละ 54.66 มีจำนวนรายการ 1,188 รายการ ผลการดำเนินงาน อยู่ระหว่างดำเนินการก่อสร้าง จำนวน 111 รายการ คิดเป็นร้อยละ 9.34 ดำเนินการแล้วเสร็จ จำนวน 1,075 รายการ คิดเป็นร้อยละ 90.49 และยกเลิก จำนวน 2 รายการ คิดเป็นร้อยละ 0.17 เนื่องจากมีการแก้ไขสถานที่ดำเนินการจึงไม่สามารถดำเนินงานได้ทันภายในวันที่ 31 มกราคม 2565

4. เงินกู้ โครงการภายใต้กรอบนโยบายการฟื้นฟูเศรษฐกิจและสังคมของประเทศ (เงินกู้ ประจำปีงบประมาณ พ.ศ. 2564) ตามมติคณะรัฐมนตรี เมื่อวันที่ 11 พฤษภาคม 2564 งบประมาณ จำนวน 4,224.82 ล้านบาท เบิกจ่าย 3,690.16 ล้านบาท คิดเป็นร้อยละ 87.34 มีจำนวนรายการ 384 รายการ ผลการดำเนินงานอยู่ระหว่างดำเนินการ จำนวน 39 รายการ คิดเป็นร้อยละ 10.16 ดำเนินการแล้วเสร็จ จำนวน 342 รายการ คิดเป็นร้อยละ 89.06 และยกเลิก จำนวน 3 รายการ คิดเป็นร้อยละ 0.78 เนื่องจากได้รับงบประมาณจากแหล่งอื่นดำเนินการแล้ว

5. เงินทุนหมุนเวียนเพื่อการชลประทาน ประจำปีงบประมาณ พ.ศ. 2565 งบประมาณ จำนวน 806.12 ล้านบาท เบิกจ่าย 30.60 ล้านบาท คิดเป็นร้อยละ 3.80 มีจำนวนรายการ 1,541 รายการ ผลการดำเนินงานอยู่ระหว่างกระบวนการจัดซื้อจัดจ้าง จำนวน 1,214 รายการ คิดเป็นร้อยละ 78.78 และดำเนินการแล้วเสร็จ จำนวน 327 รายการ คิดเป็นร้อยละ 21.22

6. เงินกองทุนจัดรูปที่ดิน ประจำปีงบประมาณ พ.ศ. 2565 งบประมาณ จำนวน 935.00 ล้านบาท เบิกจ่าย จำนวน 281.84 ล้านบาท คิดเป็นร้อยละ 30.14 มีจำนวนรายการ 100 รายการ ผลการดำเนินงานอยู่ระหว่างกระบวนการจัดซื้อจัดจ้าง จำนวน 1 รายการ คิดเป็นร้อยละ 1.00 อยู่ระหว่างดำเนินการก่อสร้าง จำนวน 98 รายการ คิดเป็นร้อยละ 98.00 และยกเลิก จำนวน 1 รายการ คิดเป็นร้อยละ 1.00 คือ รายการจัดระบบน้ำโครงการอ่างเก็บน้ำมวกเหล็ก ระยะที่ 2 เนื่องจากการก่อสร้างจะมีผลกระทบกับการเพาะปลูกพืชผลทางการเกษตรของเกษตรกร



ผลการดำเนินงานและการเบิกจ่ายงบประมาณ ทุกแหล่งงบประมาณ ประจำปีงบประมาณ พ.ศ. 2565



จัดทำโดย
ส่วนติดตามและประเมินผล กองแผนงาน
ข้อมูล ณ วันที่ 18 กุมภาพันธ์ 2565

รายละเอียดข้อมูล



1 สรุปผลการดำเนินงานและการใช้จ่ายงบประมาณทุกแหล่งงบประมาณ ประจำปีงบประมาณ พ.ศ. 2565

2 ผลการดำเนินงานและการเบิกจ่ายงบประมาณรายจ่ายประจำปี พ.ศ. 2565 (งบ พ.ร.บ.)

2.1 สรุปผลการก่อหนี้ผูกพัน งบรายจ่ายลงทุน ปีงบประมาณ พ.ศ. 2565

2.2 สรุปผลการก่อหนี้ผูกพัน งบรายจ่ายลงทุนปีงบประมาณ พ.ศ. 2565 จำแนกตามสำนัก/กอง

2.3 สรุปผลการจัดซื้อจัดจ้าง งบรายจ่ายลงทุนปีงบประมาณ พ.ศ. 2565 จำแนกตามสำนัก/กอง

2.4 สรุปผลการจัดซื้อจัดจ้าง งบรายจ่ายลงทุนปีงบประมาณ พ.ศ. 2565 จำแนกตามผลผลิต/โครงการ

2.5 ผลการเบิกจ่ายงบประมาณกรมชลประทาน ปีงบประมาณ พ.ศ. 2565

2.6 สถิติการเบิกจ่ายงบประมาณภาพรวมของกรมชลประทาน ปีงบประมาณ พ.ศ. 2560 - 2565

2.7 สถิติการเบิกจ่ายงบรายจ่ายลงทุนของกรมชลประทาน ปีงบประมาณ พ.ศ. 2560 - 2565

2.8 ผลการเบิกจ่ายงบรายจ่ายลงทุนของสำนัก/กอง ปีงบประมาณ พ.ศ. 2565

2.9 ผลการเบิกจ่ายงบรายจ่ายลงทุน ของกระทรวงเกษตรและสหกรณ์ และกรมคู่เทียบ ปีงบประมาณ พ.ศ. 2564 และ 2565

3 งบประมาณเงินกันไว้เบิกเหลือในปี พ.ศ. 2564 ประจำปีงบประมาณ พ.ศ. 2565

4 ผลการดำเนินงานและการเบิกจ่ายงบประมาณ งบกลาง ประจำปีงบประมาณ พ.ศ. 2564

5 ผลการดำเนินงานและการเบิกจ่ายงบประมาณ โครงการภายใต้กรอบนโยบายการฟื้นฟูเศรษฐกิจและสังคมของประเทศ (เงินกู้) ประจำปีงบประมาณ พ.ศ. 2564

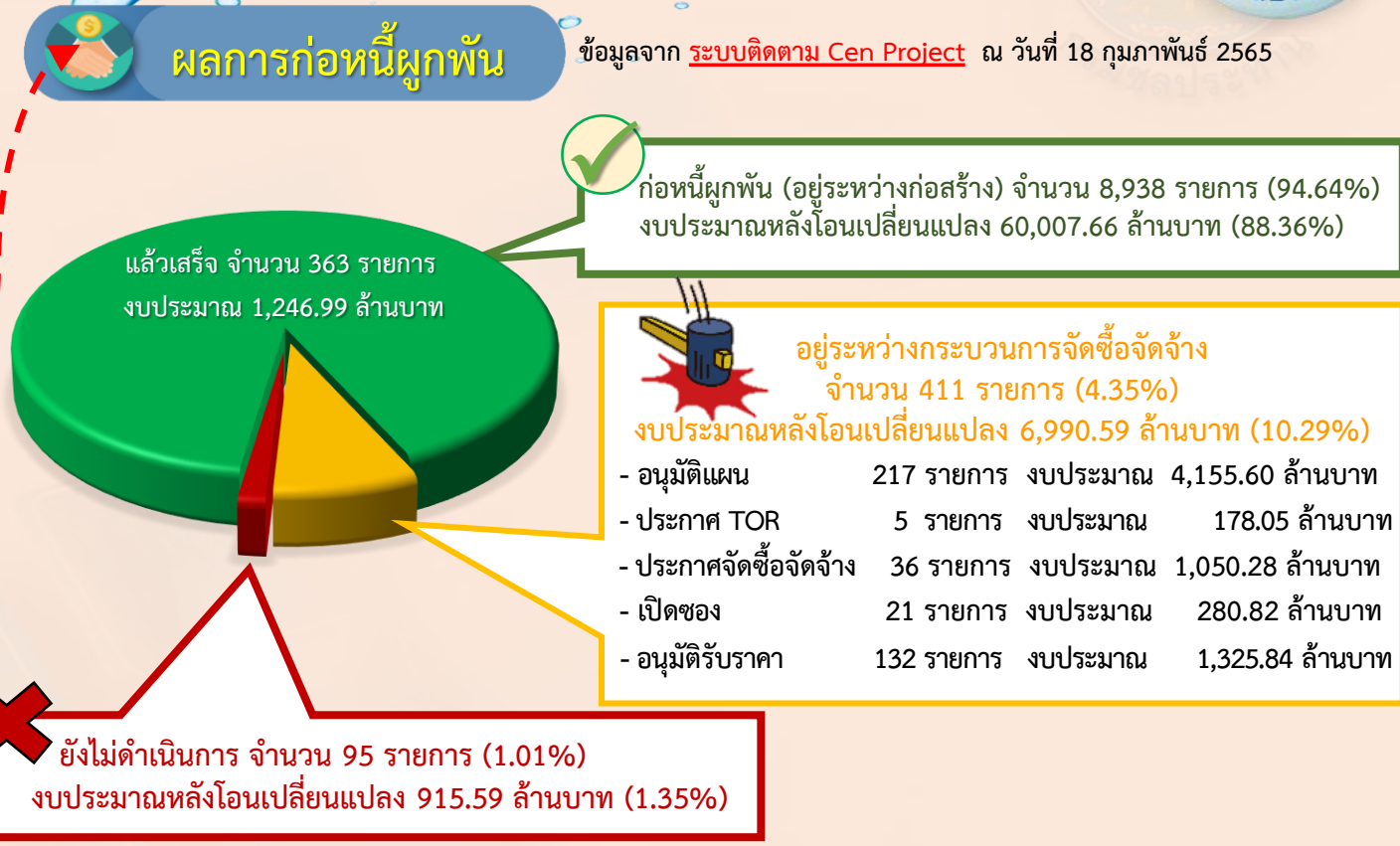

6 ผลการดำเนินงานและการเบิกจ่ายงบประมาณ เงินทุนหมุนเวียนเพื่อการชลประทาน และกองทุนจัดรูปที่ดิน ประจำปีงบประมาณ พ.ศ. 2564



รายละเอียดงบประมาณ	ผลการเบิกจ่ายงบประมาณ (ล้านบาท)			ความก้าวหน้าในการดำเนินงาน (รายการ)					หมายเหตุ
	งบประมาณ	ผลเบิกจ่าย	ร้อยละ	รวม	ยังไม่ดำเนินการ	อยู่ระหว่างจัดซื้อจัดจ้าง	อยู่ระหว่างดำเนินการก่อสร้าง	แล้วเสร็จ	
รวมทั้งสิ้น	98,998.27	31,624.27	31.94	13,834	95	1,626	9,384	2,611	ยกเลิก 118 รายการ
1. งบประมาณรายจ่าย ประจำปี พ.ศ. 2565 (กรมบัญชีกลาง)	77,143.43	20,138.45	26.11	9,554	95	411	8,575	363	
1.1 งบรายจ่ายประจำ	7,118.69	2,862.86	40.22						
1.2 งบรายจ่ายลงทุน	70,024.74	17,275.59	24.67	9,554	95	411	8,575	363	ยกเลิก 110 รายการ
2. งบเงินกู้ไว้เบิกเหลื่อมปี พ.ศ. 2563	11,283.76	4,966.00	44.01	1,067			561	504	- ยกเลิก 2 รายการ - ตัดไม่ขยายและสลาย PO จำนวน 154.44 ล้านบาท - คงเหลือต้องดำเนินการต่อ จำนวน 6,163.32 ล้านบาท
3. งบกลาง พ.ศ. 2564	4,605.14	2,517.22	54.66	1,188			111	1,075	
3.1 รายการเงินสำรองจ่ายเพื่อกรณีฉุกเฉินหรือจำเป็น	3,419.87	1,757.60	51.39	1,117			67	1,048	
- โครงการจัดซื้อครุภัณฑ์เครื่องจักรกลสำหรับรองรับการแก้ไขปัญหาอุทกภัยและภัยแล้ง ตามมติคณะรัฐมนตรี เมื่อวันที่ 8 มิถุนายน 2564	426.47			24			24		
- โครงการสนับสนุนการบริหารจัดการทรัพยากรน้ำ เพื่อแก้ไขปัญหาภัยแล้ง ปี 2563/2564 ตามมติคณะรัฐมนตรี เมื่อวันที่ 15 มิถุนายน 2564	1,183.31	358.77	30.32	44			31	13	
- โครงการสนับสนุนการบริหารจัดการทรัพยากรน้ำเพื่อป้องกันการเกิดอุทกภัย ปี 2564 และบรรเทาปัญหาภัยแล้งปี 2564/2565 ตามมติคณะรัฐมนตรี เมื่อวันที่ 14 กันยายน 2564	1,562.30	1,385.75	88.70	1,046			9	1,035	ยกเลิก 2 รายการ
- โครงการปรับปรุงสถานีสูบน้ำด้วยไฟฟ้า 4 สถานี โครงการส่งน้ำและบำรุงรักษาบางบาล	94.70	0.07	0.07	1			1		
- โครงการเพิ่มประสิทธิภาพการส่งน้ำและระบายน้ำ คลองส่งน้ำสายใหญ่ฝั่งขวา 3 และคลองระบายน้ำดี 9 พร้อมอาคารประกอบ จังหวัดเพชรบุรี	83.09	4.13	4.97	1			1		
- โครงการเพิ่มประสิทธิภาพการระบายน้ำห้วยแม่ประจันต์ จังหวัดเพชรบุรี	70.00	8.88	12.69	1			1		
3.2 โครงการอันเนื่องมาจากพระราชดำริ (กปร.) ประจำปี พ.ศ. 2564	1,185.27	759.62	64.09	71			44	27	
4. เงินกู้ ประจำปี พ.ศ. 2564	4,224.82	3,690.16	87.34	384			39	342	ยกเลิก 3 รายการ
5. เงินทุนหมุนเวียนเพื่อการชลประทาน ประจำปี พ.ศ. 2565	806.12	30.60	3.80	1,541		1,214		327	
6. จัดรูปที่ดิน ประจำปี พ.ศ. 2565	935.00	281.84	30.14	100		1	98		ยกเลิก 1 รายการ



2.1 สรุปผลการก่อหนี้ผูกพัน งบรายจ่ายลงทุน ปีงบประมาณ พ.ศ. 2565



✗ ยังไม่ดำเนินการ
✓ ก่อหนี้ผูกพัน
✗ อยู่ระหว่างกระบวนการจัดซื้อจัดจ้าง
CANCEL ยกเลิก

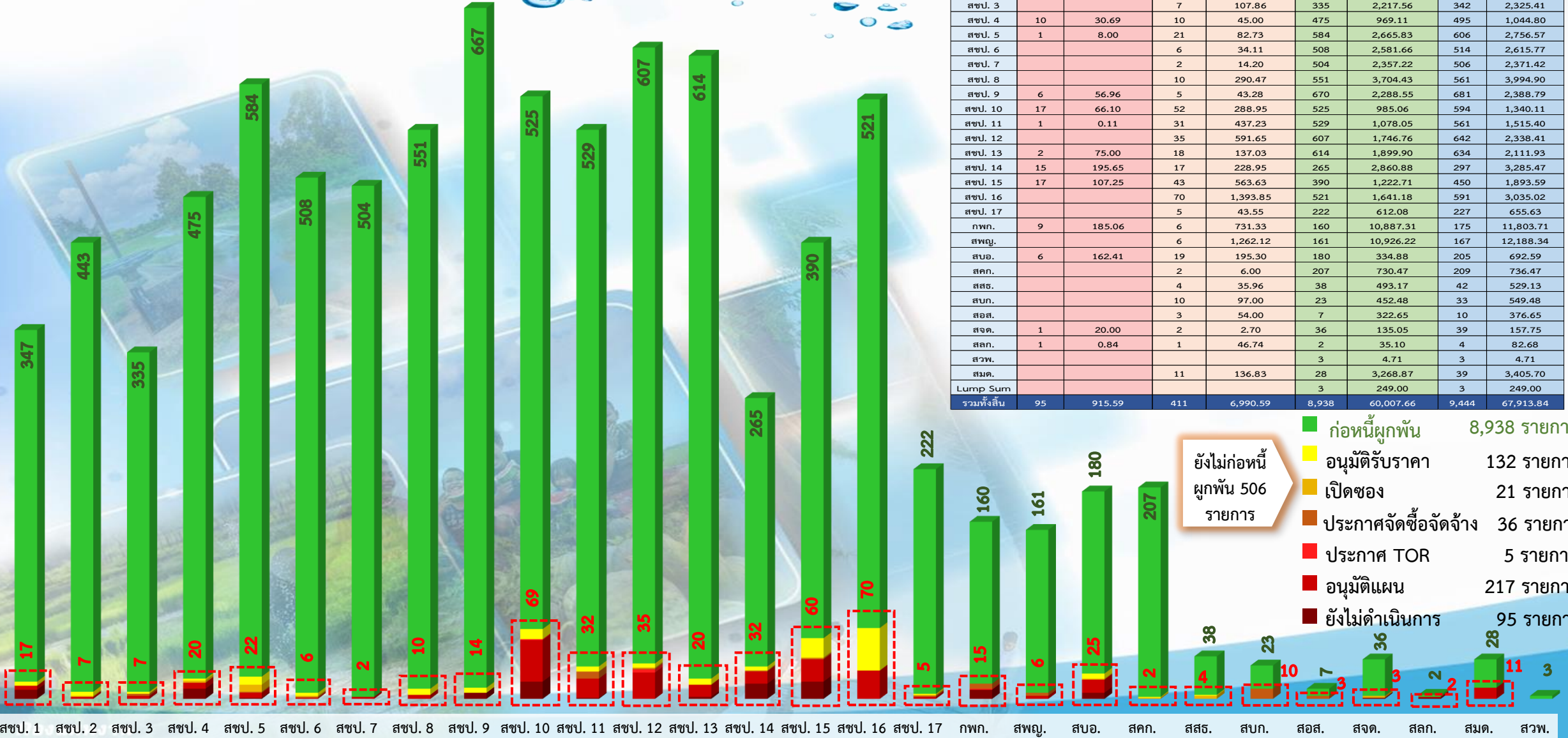




2.2

สรุปผลการก่อกั้นผูกพัน งบรายจ่ายลงทุนปีงบประมาณ พ.ศ. 2565 จำแนกตามสำนัก/กอง

งบลงทุน



หน่วยงาน	ยังไม่ดำเนินการ		อยู่ระหว่างกระบวนการจัดซื้อจัดจ้าง		ก่อกั้นผูกพัน		รวม	
	จำนวนรายการ	งบหลังโอนเปลี่ยนแปลง	จำนวนรายการ	งบหลังโอนเปลี่ยนแปลง	จำนวนรายการ	งบหลังโอนเปลี่ยนแปลง	จำนวนรายการ	งบหลังโอนเปลี่ยนแปลง
สขบ. 1	9	7.52	8	94.58	347	1,504.44	364	1,606.54
สขบ. 2			7	25.55	443	1,832.33	450	1,857.88
สขบ. 3			7	107.86	335	2,217.56	342	2,325.41
สขบ. 4	10	30.69	10	45.00	475	969.11	495	1,044.80
สขบ. 5	1	8.00	21	82.73	584	2,665.83	606	2,756.57
สขบ. 6			6	34.11	508	2,581.66	514	2,615.77
สขบ. 7			2	14.20	504	2,357.22	506	2,371.42
สขบ. 8			10	290.47	551	3,704.43	561	3,994.90
สขบ. 9	6	56.96	5	43.28	670	2,288.55	681	2,388.79
สขบ. 10	17	66.10	52	288.95	525	985.06	594	1,340.11
สขบ. 11	1	0.11	31	437.23	529	1,078.05	561	1,515.40
สขบ. 12			35	591.65	607	1,746.76	642	2,338.41
สขบ. 13	2	75.00	18	137.03	614	1,899.90	634	2,111.93
สขบ. 14	15	195.65	17	228.95	265	2,860.88	297	3,285.47
สขบ. 15	17	107.25	43	563.63	390	1,222.71	450	1,893.59
สขบ. 16			70	1,393.85	521	1,641.18	591	3,035.02
สขบ. 17			5	43.55	222	612.08	227	655.63
กพท.	9	185.06	6	731.33	160	10,887.31	175	11,803.71
สพญ.			6	1,262.12	161	10,926.22	167	12,188.34
สบอ.	6	162.41	19	195.30	180	334.88	205	692.59
สคก.			2	6.00	207	730.47	209	736.47
สสร.			4	35.96	38	493.17	42	529.13
สบก.			10	97.00	23	452.48	33	549.48
สอศ.			3	54.00	7	322.65	10	376.65
สจต.	1	20.00	2	2.70	36	135.05	39	157.75
สลก.	1	0.84	1	46.74	2	35.10	4	82.68
สวพ.					3	4.71	3	4.71
สมต.					28	3,268.87	39	3,405.70
Lump Sum					3	249.00	3	249.00
รวมทั้งสิ้น	95	915.59	411	6,990.59	8,938	60,007.66	9,444	67,913.84



2.3

สรุปผลการจัดซื้อจัดจ้าง งบรายจ่ายลงทุนปีงบประมาณ พ.ศ. 2565 จำแนกตามสำนัก/กอง

ข้อมูลผลการเบิกจ่ายจากระบบ **GFMS** และข้อมูลผลการจัดซื้อจัดจ้างจากระบบติดตาม **Cen Project** ณ วันที่ 18 กุมภาพันธ์ 2565

หน่วยงาน	งบประมาณ พ.ร.บ.	งบประมาณจัดสรร	เบิกจ่าย	ร้อยละ	จำนวนรายการ	ยังไม่ดำเนินการ		อยู่ระหว่างจัดซื้อจัดจ้าง		ทำข้อผูกพัน							
						จำนวนรายการ	งบจัดสรร (ล้านบาท)	จำนวนรายการ	งบจัดสรร (ล้านบาท)	จำนวนรายการ	งบจัดสรร (ล้านบาท)	อยู่ระหว่างดำเนินการ (รายการ)					
												0-19 %	20-39 %	40-59 %	60-79 %	80-99 %	100%
รวม	68,830.94	67,913.84	16,381.76	24.12	9,444	95	915.59	411	6,990.59	8,938	60,007.66	4,222	1,312	1,007	881	1,153	363
สขป. 1	1,608.42	1,606.54	556.79	34.66	364	9	7.52	8	94.58	347	1,504.44	49	74	72	59	84	9
สขป. 2	1,890.25	1,857.88	412.52	22.20	450			7	25.55	443	1,832.33	235	81	51	37	34	5
สขป. 3	2,334.81	2,325.41	297.70	12.80	342			7	107.86	335	2,217.56	214	28	17	23	46	7
สขป. 4	1,082.89	1,044.80	266.76	25.53	495	10	30.69	10	45.00	475	969.11	292	57	75	32	16	3
สขป. 5	2,676.60	2,756.57	711.06	25.79	606	1	8.00	21	82.73	584	2,665.83	218	74	62	100	96	34
สขป. 6	2,646.30	2,615.77	988.35	37.78	514			6	34.11	508	2,581.66	121	54	47	57	173	56
สขป. 7	2,404.07	2,371.42	1,356.74	57.21	506			2	14.20	504	2,357.22	30	74	108	105	163	24
สขป. 8	4,016.81	3,994.90	423.24	10.59	561			10	290.47	551	3,704.43	226	101	59	72	80	13
สขป. 9	2,458.16	2,388.79	577.63	24.18	681	6	56.96	5	43.28	670	2,288.55	202	169	91	94	90	24
สขป. 10	1,343.45	1,340.11	190.11	14.19	594	17	66.10	52	288.95	525	985.06	382	53	31	26	30	3
สขป. 11	1,576.28	1,515.40	196.25	12.95	561	1	0.11	31	437.23	529	1,078.05	374	35	22	43	44	11
สขป. 12	2,416.57	2,338.41	432.07	18.48	642			35	591.65	607	1,746.76	262	73	98	64	80	30
สขป. 13	2,130.91	2,111.93	365.70	17.32	634	2	75.00	18	137.03	614	1,899.90	288	121	75	36	80	14
สขป. 14	3,290.18	3,285.47	657.21	20.00	297	15	195.65	17	228.95	265	2,860.88	106	45	28	26	45	15
สขป. 15	1,898.12	1,893.59	202.64	10.70	450	17	107.25	43	563.63	390	1,222.71	301	45	15	10	16	3
สขป. 16	3,057.93	3,035.02	124.12	4.09	591			70	1,393.85	521	1,641.18	358	58	26	27	20	32
สขป. 17	682.65	655.63	68.77	10.49	227			5	43.55	222	612.08	98	54	32	16	14	8
กพท.	12,255.70	11,803.71	2,925.25	24.78	175	9	185.06	6	731.33	160	10,887.31	126	15	5	6	1	7
สพญ.	12,143.33	12,188.34	2,946.12	24.17	167			6	1,262.12	161	10,926.22	134	12	7	2	4	2
สบอ.	695.81	692.59	55.73	8.05	205	6	162.41	19	195.30	180	334.88	45	59	51	15	8	2
สคก.	737.81	736.47	306.93	41.68	209			2	6.00	207	730.47	78	17	22	23	20	47
สสร.	531.51	529.13	132.53	25.05	42			4	35.96	38	493.17	37					1
สบก.	549.48	549.48	64.15	11.67	33			10	97.00	23	452.48	21					2
สอส.	376.65	376.65	75.31	19.99	10			3	54.00	7	322.65	7					
สจต.	158.22	157.75	60.87	38.59	39	1	20.00	2	2.70	36	135.05	2	6	10	5	5	8
สลก.	82.68	82.68	0.22	0.27	4	1	0.84	1	46.74	2	35.10	2					
สวพ.	4.71	4.71	1.60	33.98	3					3	4.71	3					
สมต.	3,531.61	3,405.70	1,983.62	58.24	39			11	136.83	28	3,268.87	8	7	3	3	4	3
Lump Sum	249.00	249.00	1.77	0.71	3					3	249.00	3					



สรุปผลการจัดซื้อจัดจ้าง งบรายจ่ายลงทุนปีงบประมาณ พ.ศ. 2565 จำแนกตามผลผลิต/โครงการ

ข้อมูลผลการเบิกจ่ายจากระบบ **GFMIS** และข้อมูลผลการจัดซื้อจัดจ้างจากระบบติดตาม **Cen Project** ณ วันที่ 18 กุมภาพันธ์ 2565

หน่วยงาน	งบประมาณ พ.ร.บ.	งบประมาณ จัดสรร	เบิกจ่าย	ร้อยละ	จำนวน รายการ	ยังไม่ดำเนินการ		อยู่ระหว่างจัดซื้อจัดจ้าง		ทำข้อผูกพัน							
						จำนวน รายการ	งบจัดสรร (ล้านบาท)	จำนวน รายการ	งบจัดสรร (ล้านบาท)	จำนวน รายการ	งบจัดสรร (ล้านบาท)	อยู่ระหว่างดำเนินการ (รายการ)					
												0-19 %	20-39 %	40-59 %	60-79 %	80-99 %	100%
รวม	68,830.94	67,913.84	16,381.76	24.12	9,444	95	915.59	411	6,990.59	8,938	60,007.66	4,222	1,312	1,007	881	1,153	363
โครงการเขื่อนทดน้ำผาจุก จังหวัดอุดรดิตต์	809.00	789.57	178.39	22.59	10					10	789.57	7	2			1	
โครงการคลองระบายน้ำหลากบางบาล - บางไทร จังหวัดพระนครศรีอยุธยา	2,561.63	2,561.63	794.37	31.01	14			1	676.20	13	1,885.43	13					
โครงการจัดหาแหล่งน้ำและเพิ่มพื้นที่ชลประทาน	27,222.22	26,772.10	6,904.09	25.79	618	11	233.32	46	1,505.68	561	25,033.10	405	78	42	17	8	11
โครงการบรรเทาอุทกภัยเมืองชัยภูมิ จังหวัดชัยภูมิ (ระยะที่ 1)	499.74	494.74	92.97	18.79	9	1	79.78			8	414.96	7					1
โครงการบรรเทาอุทกภัยเมืองนครศรีธรรมราชอันเนื่องมาจากพระราชดำริ จังหวัดนครศรีธรรมราช	789.37	1,095.37	218.95	19.99	13					13	1,095.37	12					1
โครงการบรรเทาอุทกภัยอำเภอหาดใหญ่ (ระยะที่2) จังหวัดสงขลา	141.06	141.06			1					1	141.06	1					
โครงการประตุระบายน้ำบ้านก่อพร้อมระบบส่งน้ำ จังหวัดสกลนคร	99.56	43.96	39.75	90.44	3					3	43.96	2		1			
โครงการประตุระบายน้ำลำน้ำพุง-น้ำก้ออันเนื่องมาจากพระราชดำริ จังหวัดสกลนคร	312.00	312.00	21.13	6.77	4					4	312.00	4					
โครงการประตุระบายน้ำศรีสองรักอันเนื่องมาจากพระราชดำริ จังหวัดเลย	72.00	93.79	10.43	11.12	4					4	93.79	3	1				
โครงการปรับปรุงคลองยม - น่าน จังหวัดสุโขทัย	275.66	275.66	1.39	0.51	6					6	275.66	6					
โครงการปรับปรุงงานชลประทาน	6,441.96	6,277.95	762.90	12.15	373	8	146.40	43	1,108.13	322	5,023.42	201	61	35	14	11	
โครงการป้องกันและบรรเทาภัยจากน้ำ	10,918.65	10,844.25	1,775.43	16.37	295	3	32.49	33	1,653.74	259	9,158.02	185	43	14	9	7	1
โครงการพัฒนาสูบน้ำช่วยเหลือตอนล่าง จังหวัดหนองคาย	1,033.27	1,201.23	14.14	1.18	14			1	228.00	13	973.23	9	3	1			
โครงการเพิ่มปริมาณน้ำในอ่างเก็บน้ำเขื่อนแม่กวงอุดมธารา จังหวัดเชียงใหม่	1,298.06	859.54	404.59	47.07	12			1	3.12	11	856.43	8	2	1			
โครงการส่งเสริมการดำเนินงานอันเนื่องมาจากพระราชดำริ	2,195.90	2,190.90	548.41	25.03	746	2	4.00	31	448.82	713	1,738.08	299	76	106	107	109	16
โครงการสนับสนุนการบริหารจัดการน้ำและงานชลประทาน	10,598.83	10,455.64	3,463.74	33.13	6,732	59	397.83	237	1,179.47	6,436	8,878.34	2,831	980	743	671	907	304
โครงการช่วยเหลืออันเนื่องมาจากพระราชดำริ จังหวัดปราจีนบุรี	167.77	237.64	7.35	3.09	5					5	237.64	5					
โครงการอ่างเก็บน้ำคลองโพธิ์ จังหวัดระยอง	108.00	108.00	0.00006	0.00	2			1	100.00	1	8.00	1					
โครงการอ่างเก็บน้ำคลองหลวง จังหวัดชลบุรี	104.14	117.34	40.30	34.35	6					6	117.34	3		1	2		
โครงการอ่างเก็บน้ำน้ำป้อนอันเนื่องมาจากพระราชดำริ จังหวัดพะเยา	348.02	348.02	20.75	5.96	7					7	348.02	7					
โครงการอ่างเก็บน้ำลำน้ำซันอันเนื่องมาจากพระราชดำริ จังหวัดชัยภูมิ	637.62	637.62	471.20	73.90	5					5	637.62	4				1	
โครงการอ่างเก็บน้ำลำสะพุง อันเนื่องมาจากพระราชดำริ จังหวัดชัยภูมิ	388.00	388.00	28.77	7.42	3	1	3.00			2	385.00	2					
โครงการอ่างเก็บน้ำห้วยกรอกเคียน จังหวัดฉะเชิงเทรา	525.00	404.98	103.67	25.60	3					3	404.98	2	1				
โครงการอ่างเก็บน้ำห้วยน้ำร้อนอันเนื่องมาจากพระราชดำริ จังหวัดอุดรดิตต์	313.78	295.71	176.31	59.62	6					6	295.71	1	1	2		1	1
ผลผลิตการจัดการงานชลประทาน	969.71	967.15	302.72	31.30	553	10	18.78	17	87.43	526	860.94	204	64	61	61	107	29

หมายเหตุ : ยกเลิก จำนวน 110 รายการ งบ พ.ร.บ. 1,304.68 ล้านบาท เนื่องจากส่วนใหญ่ได้รับงบประมาณอื่นแทนแล้ว เช่น งบจังหวัด เงินเหลือจ่ายจากงบประมาณรายจ่ายปีงบประมาณ พ.ศ. 2564 และงบกลาง เป็นต้น






2.5

ผลการเบิกจ่ายงบประมาณกรมชลประทาน ปีงบประมาณ พ.ศ. 2565

ข้อมูลจากกรมบัญชีกลาง ณ วันที่ 18 กุมภาพันธ์ 2565



รายการผูกพันข้ามปีงบประมาณ

- ผูกพันเดิม จำนวนทั้งสิ้น 110 รายการ งบหลังโอนเปลี่ยนแปลง 10,702.09 ล้านบาท เบิกจ่าย 3,166.85 ล้านบาท (29.59%) โดยอยู่ระหว่างก่อสร้าง จำนวน 100 รายการ (90.91%) งบหลังโอนเปลี่ยนแปลง 10,063.59 ล้านบาท (93.77%) แล้วเสร็จ จำนวน 10 รายการ (9.09%) งบหลังโอนเปลี่ยนแปลง 638.50 ล้านบาท (6.23%)
- ผูกพันใหม่ จำนวนทั้งสิ้น 25 รายการ งบหลังโอนเปลี่ยนแปลง 2,178.07 ล้านบาท โดยอยู่ระหว่างก่อสร้าง จำนวน 1 รายการ (4.00%) งบหลังโอนเปลี่ยนแปลง 90.00 ล้านบาท (4.13%) โดยอยู่ระหว่างกระบวนการจัดซื้อจัดจ้าง จำนวน 24 รายการ (96.00) งบหลังโอนเปลี่ยนแปลง 2,088.07 ล้านบาท (95.87%)

รายการปีเดียว จำนวนทั้งสิ้น 9,309 รายการ งบหลังโอนเปลี่ยนแปลง 57,144.58 ล้านบาท เบิกจ่าย 14,108.74 ล้านบาท (24.69%) โดยยังไม่ดำเนินการ จำนวน 95 รายการ (1.02%) งบหลังโอนเปลี่ยนแปลง 915.59 ล้านบาท (1.60%) อยู่ระหว่างกระบวนการจัดซื้อจัดจ้าง จำนวน 387 รายการ (4.16%) งบหลังโอนเปลี่ยนแปลง 4,902.52 ล้านบาท (8.58%) อยู่ระหว่างก่อสร้าง จำนวน 8,474 รายการ (91.03%) งบหลังโอนเปลี่ยนแปลง 48,607.08 ล้านบาท (85.06%) และแล้วเสร็จ จำนวน 353 รายการ (3.79%) งบหลังโอนเปลี่ยนแปลง 2,719.39 ล้านบาท (4.76%)



2.6

สถิติการเบิกจ่ายงบประมาณ **ภาพรวม** ของกรมชลประทาน ปีงบประมาณ พ.ศ. 2560 - 2565

ข้อมูลจากกรมบัญชีกลาง ณ วันที่ 18 กุมภาพันธ์ 2565



77,143.43 ล้านบาท

ภาพรวม

เบิกจ่าย

20,138.45 ล้านบาท

26.11 %

ร้อยละ

เป้าหมายภาพรวม ไตรมาสที่ 4 ร้อยละ 100.00

เป้าหมาย 100.00%

100

80

60

40

20

0

เป้าหมาย 32.00%

เป้าหมาย 54.00%

เป้าหมาย 77.00%

- ต่ำกว่าเป้าหมายกรม ร้อยละ 20.55

- สูงกว่าค่าเฉลี่ย 5 ปี (60 - 64) ร้อยละ 4.13

	ด.ค.	พ.ย.	ธ.ค.	ม.ค.	ก.พ.	มี.ค.	เม.ย.	พ.ค.	มิ.ย.	ก.ค.	ส.ค.	ก.ย.
● เป้าหมายกรม ปี 65	10.67	21.34	32.00	39.33	46.66	54.00	61.67	69.34	77.00	84.67	92.34	100.00
▲ ผลปี 65 (77,143.43)	2.45	7.97	16.49	21.25	26.11							
▲ ผลปี 64 (74,106.98)	0.66	4.91	12.24	16.05	22.61	34.76	39.61	48.38	59.48	64.67	68.91	83.67
■ ผลปี 63 (69,177.56)	1.43	2.57	3.76	7.84	9.23	16.56	25.26	34.54	47.70	54.68	66.97	82.54
■ ผลปี 62 (66,472.19)	1.36	6.82	13.73	17.52	23.68	34.85	39.31	47.16	56.76	62.33	70.47	83.17
■ ผลปี 61 (55,620.32)	2.36	6.89	13.92	17.98	24.08	36.13	39.97	46.57	56.97	62.30	69.87	81.39
■ ผลปี 60 (47,004.27)	1.50	5.94	19.46	23.11	30.30	43.12	48.35	55.72	66.56	71.83	77.86	86.95
■ เฉลี่ย 5 ปี (60-64)	1.46	5.43	12.62	16.50	21.98	33.08	38.50	46.47	57.49	63.16	70.82	83.54



2.7

สถิติการเบิกจ่าย งบรายจ่ายลงทุน ของกรมชลประทาน ปีงบประมาณ พ.ศ. 2560 - 2565

ข้อมูลจากกรมบัญชีกลาง ณ วันที่ 18 กุมภาพันธ์ 2565

ร้อยละ

เป้าหมายงบรายจ่ายลงทุน ไตรมาสที่ 4 ร้อยละ 100.00

100

80

60

40

20

0

เป้าหมายรัฐบาล 100.00%

เป้าหมาย 65.00%

เป้าหมาย 45.00%

เป้าหมาย 20.00%

- ต่ำกว่าเป้าหมายกรม ร้อยละ 11.99
- สูงกว่าค่าเฉลี่ย 5 ปี (60 - 64) ร้อยละ 5.28

70,024.74 ล้านบาท

ลงทุน

เบิกจ่าย

17,275.59 ล้านบาท

24.67%

- เป้าหมายกรม ปี 65
- ผลปี 65 (70,135.62)
- ผลปี 64 (66,423.87)
- ผลปี 63 (60,320.89)
- ผลปี 62 (58,536.19)
- ผลปี 61 (47,566.20)
- ผลปี 60 (38,118.10)
- เฉลี่ย 5 ปี (60 - 64)

	ด.ค.	พ.ย.	ธ.ค.	ม.ค.	ก.พ.	มี.ค.	เม.ย.	พ.ค.	มิ.ย.	ก.ค.	ส.ค.	ก.ย.
เป้าหมายกรม ปี 65	6.67	13.34	20.00	28.33	36.66	45.00	51.67	58.34	65.00	76.67	88.34	100.00
ผลปี 65 (70,135.62)	1.94	7.11	15.67	20.09	24.67	33.39	37.9	46.78	58.21	63.11	66.85	82.02
ผลปี 64 (66,423.87)	0.003	3.81	10.97	14.29	20.79	33.39	37.9	46.78	58.21	63.11	66.85	82.02
ผลปี 63 (60,320.89)	0.73	0.96	1.27	4.77	5.36	12.51	21.31	30.59	44.54	51.34	64.24	80.61
ผลปี 62 (58,536.19)	0.65	5.65	12.34	15.53	21.40	32.92	36.90	44.54	54.53	59.54	67.87	81.08
ผลปี 61 (47,566.20)	1.63	5.40	12.15	15.41	21.17	33.77	37.08	43.29	54.53	59.09	66.56	78.50
ผลปี 60 (38,118.10)	0.40	4.06	18.64	21.34	28.24	41.90	46.54	53.69	65.09	69.51	74.96	84.69
เฉลี่ย 5 ปี (60 - 64)	0.68	3.98	11.07	14.27	19.39	30.90	35.95	43.78	55.38	60.52	68.10	81.38



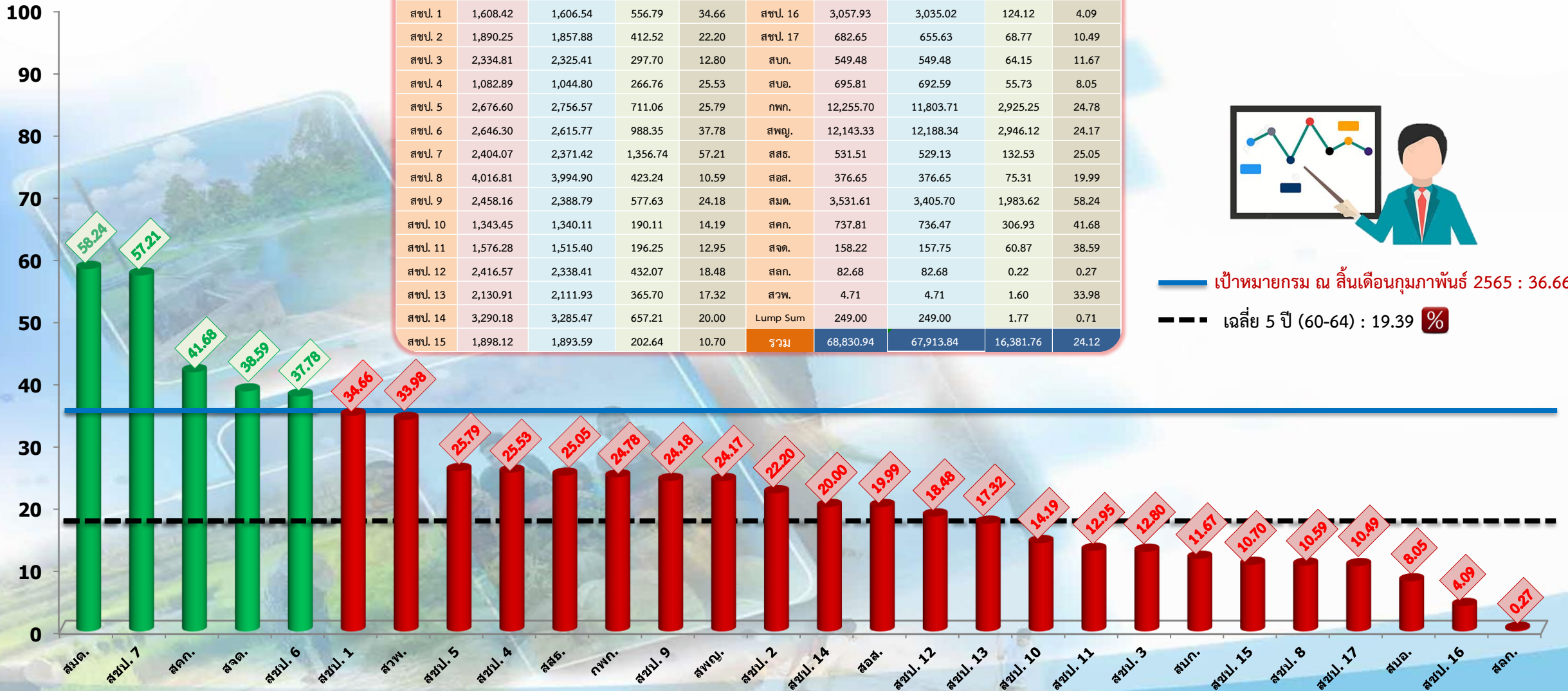
2.8

ผลการเบิกจ่าย งบรายจ่ายลงทุน ของสำนัก/กอง ปีงบประมาณ พ.ศ. 2565



ข้อมูลจากระบบบริหารการเงินการคลังภาครัฐแบบอิเล็กทรอนิกส์ GFMIS ณ วันที่ 18 กุมภาพันธ์ 2565

ร้อยละ



— เป้าหมายกรม ณ สิ้นเดือนกุมภาพันธ์ 2565 : 36.66 %

- - - เฉลี่ย 5 ปี (60-64) : 19.39 %

หมายเหตุ : งบประมาณ พ.ร.บ. จำนวน 68,830.94 ล้านบาท ไม่รวมยกเลิก จำนวน 110 รายการ งบประมาณ 1,304.68 ล้านบาท

■ ผลการเบิกจ่ายสูงกว่าหรือเท่ากับเป้าหมายรัฐบาล

■ ผลการเบิกจ่ายต่ำกว่าเป้าหมายรัฐบาล



2.9

ผลการเบิกจ่ายงบรายจ่ายลงทุน ของกระทรวงเกษตรและสหกรณ์ และกรมคู่เทียบ ปีงบประมาณ พ.ศ. 2564 และ 2565

ที่	หน่วยงาน	ปีงบประมาณ พ.ศ. 2565			ปีงบประมาณ พ.ศ. 2564			ผลต่าง ร้อยละ เบิกจ่าย
		งบประมาณ (ล้านบาท)	เบิกจ่าย (ล้านบาท)	ร้อยละ	งบประมาณ (ล้านบาท)	เบิกจ่าย (ล้านบาท)	ร้อยละ	
ระดับกระทรวง (งบรายจ่ายลงทุนที่มีงบมากกว่า 10,000 ล้านบาท)								
1	กระทรวงเกษตรและสหกรณ์	75,445.91	18,180.13	24.10	72,493.10	14,179.67	19.56	4.54
2	กระทรวงคมนาคม	161,409.60	29,416.53	18.22	177,485.40	23,739.65	13.38	4.84
3	กระทรวงมหาดไทย	75,929.43	10,750.59	14.16	80,678.52	8,999.92	11.16	3.00
ระดับกรมใน กษ. (งบรายจ่ายลงทุนที่มีงบมากกว่า 1,000 ล้านบาท)								
1	กรมชลประทาน	70,024.74	17,275.59	24.67	66,423.87	12,777.02	19.24	5.43
2	กรมพัฒนาที่ดิน	1,956.55	381.04	19.47	2,150.40	540.59	25.14	-5.67
3	กรมฝนหลวงและการบินเกษตร	1,277.85	30.25	2.37	1,184.81	225.52	19.03	-16.66
ระดับกรม (คู่เทียบที่มีลักษณะงานคล้ายเคียงกัน)								
1	กรมชลประทาน	70,024.74	17,275.59	24.67	66,423.87	12,777.02	19.24	5.43
2	กรมทางหลวง	107,847.99	22,873.07	21.21	120,153.05	20,012.99	16.66	4.55
3	กรมโยธาธิการและผังเมือง	29,841.10	6,194.30	20.76	27,512.17	7,012.94	19.24	1.52
4	กรมทางหลวงชนบท	44,306.09	5,476.79	12.36	47,202.04	2,853.04	6.04	6.32

หมายเหตุ : 1. ข้อมูลจากกรมบัญชีกลาง ณ วันที่ 18 กุมภาพันธ์ 2565

2. ค่าเฉลี่ยผลเบิกจ่ายระดับกระทรวง (19 กระทรวง 5 หน่วยงาน) เฉลี่ย 23.61%

3. ค่าเฉลี่ยผลเบิกจ่ายหน่วยงานที่มีงบรายจ่ายลงทุนเกิน 1,000 ล้านบาท (45 หน่วยงาน) เฉลี่ย 21.71%





ข้อมูล ณ วันที่ 18 กุมภาพันธ์ 2565

สถานะการดำเนินงาน



ปัญหา/อุปสรรคภาพรวม

1. แก้ไขแบบ แก้ไขสัญญา เนื่องจากสภาพพื้นที่และการทำประโยชน์ในที่ดินของราษฎรเปลี่ยนแปลงไปจากแบบ
2. ผู้รับจ้างนำเครื่องจักร เครื่องมือเข้าปฏิบัติงานไม่เป็นไปตามแผนที่กำหนดไว้ ส่งผลให้การปฏิบัติงานล่าช้ากว่าแผน

ภาพรวม
งบประมาณเงินกันไว้เบิกเหลือมปี พ.ศ. 2564

1,067 รายการ

11,283.76 ล้านบาท

ผลการเบิกจ่าย

4,966.00 ล้านบาท 44.01 %

ตัด/ไม่ขยาย + สลาย PO

111.81 ล้านบาท 0.99 %

เหลือจ่าย/ยกเลิก

42.63 ล้านบาท 0.38 %

คงเหลือต้องดำเนินการต่อ
6,163.32 ล้านบาท

54.62 %

งบประมาณที่หมดความจำเป็นสามารถนำไปโอนเปลี่ยนแปลงได้รวม 154.44 ล้านบาท 1.37%



แผนการเบิกจ่ายงบประมาณเงินกันไว้เบิกเหลือมปี พ.ศ. 2564

	ต.ค.64	พ.ย.64	ธ.ค.64	ม.ค.65	ก.พ.65	มี.ค.65	เม.ย.65	พ.ค.65	มิ.ย.65	ก.ค.65	ส.ค.65	ก.ย.65
แผน	640.56	1,785.46	2,299.47	1,586.24	1,333.84	1,446.86	528.07	324.28	343.63	87.30	118.09	789.95
ผล	640.56	1,356.97	1,077.98	839.80	1,050.68							
ผลต่าง	-	- 428.49	- 1,221.49	- 746.44	- 283.16							
	ต.ค.64	พ.ย.64	ธ.ค.64	ม.ค.65	ก.พ.65	มี.ค.65	เม.ย.65	พ.ค.65	มิ.ย.65	ก.ค.65	ส.ค.65	ก.ย.65
	ไตรมาสที่ 1				ไตรมาสที่ 2			ไตรมาสที่ 3			ไตรมาสที่ 4	

เบิกจ่าย 100%



ผลการดำเนินงาน

มีมติ คร.ม./คำสั่งนายก ออนุมัติงบกลาง 64
รวม 7 ครั้ง จำนวน 1,188 รายการ

งบประมาณ 4,605.14 ล้านบาท
เบิก 2,517.22 ล้านบาท 54.66%



ผลการดำเนินงาน

แล้วเสร็จ 1,075 รายการ 90.49%

ดำเนินการก่อสร้าง/ส่งมอบ 111 รายการ 9.34%

ยกเลิก 2 รายการ 0.17%

ตัวชี้วัดของโครงการ

พื้นที่ชลประทาน 900 ไร่
ผลสัมฤทธิ์ = - ไร่

ปริมาณน้ำ 16.74 ล้าน ลบ.ม.
ผลสัมฤทธิ์ = 10.09 ล้าน ลบ.ม. 60.29%

พื้นที่รับประโยชน์ 992,298 ไร่
ผลสัมฤทธิ์ = 847,665 ไร่ 85.42%

ครัวเรือน 141,057 ครัวเรือน
ผลสัมฤทธิ์ = 124,643 ครัวเรือน 88.36%

ข้อมูลจากระบบติดตาม CEN-Project
ณ วันที่ 18 กุมภาพันธ์ 2565



มติ ครม.
8 มิ.ย. 64
ครุภัณฑ์

มติ ครม.
15 มิ.ย.
64

มติ ครม.
14 ก.ย.
64

คำสั่งนายก
29 ก.ย.
64

คำสั่งนายก
29 ก.ย.
64

คำสั่งนายก
29 ก.ย.
64

กปร.
ปี 2564

24 รายการ

44 รายการ

1,046 รายการ

1 รายการ

1 รายการ

1 รายการ

71 รายการ

426.47 ล้านบาท
เบิกจ่าย - ล้านบาท
คิดเป็นร้อยละ -
• อยู่ระหว่างดำเนินการ 24 รายการ (ส่งมอบ)*

1,183.31 ล้านบาท
เบิกจ่าย 358.77 ล้านบาท
คิดเป็นร้อยละ 30.32
• อยู่ระหว่างก่อสร้าง 31 รายการ
• แล้วเสร็จ 13 รายการ

1,562.30 ล้านบาท
เบิกจ่าย 1,385.75 ล้านบาท
คิดเป็นร้อยละ 88.70
• อยู่ระหว่างก่อสร้าง 9 รายการ
• แล้วเสร็จ 1,035 รายการ
• ยกเลิก 2 รายการ

94.70 ล้านบาท
เบิกจ่าย 0.07 ล้านบาท
คิดเป็นร้อยละ 0.07
• อยู่ระหว่างก่อสร้าง 1 รายการ

83.09 ล้านบาท
เบิกจ่าย 4.13 ล้านบาท
คิดเป็นร้อยละ 4.97
• อยู่ระหว่างก่อสร้าง 1 รายการ

70.00 ล้านบาท
เบิกจ่าย 8.88 ล้านบาท
คิดเป็นร้อยละ 12.69
• อยู่ระหว่างก่อสร้าง 1 รายการ

1,185.27 ล้านบาท
เบิกจ่าย 759.62 ล้านบาท
คิดเป็นร้อยละ 64.09
• อยู่ระหว่างก่อสร้าง 44 รายการ
• แล้วเสร็จ 27 รายการ

ได้รับการโอนจัดสรรงบประมาณจาก สป.เมื่อวันที่ 16 ก.ค. 64

ได้รับการโอนจัดสรรงบประมาณจาก สป.เมื่อวันที่ 16 ก.ค. 64

ได้รับการโอนจัดสรรงบประมาณจาก สป.เมื่อวันที่ 23 ก.ย. 64

ได้รับการโอนจัดสรรงบประมาณจาก สป.เมื่อวันที่ 29 ก.ย. 64

ได้รับการโอนจัดสรรงบประมาณจาก สป.เมื่อวันที่ 29 ก.ย. 64

ได้รับการโอนจัดสรรงบประมาณจาก สป.เมื่อวันที่ 29 ก.ย. 64

ดำเนินงานจัดซื้อเครื่องสูบน้ำแบบเคลื่อนที่เร็ว เพื่อเป็นการเตรียมความพร้อมป้องกันและบรรเทาอุทกภัยในช่วงฤดูฝนปี 2564

พื้นที่ชลประทาน 900 ไร่
ปริมาณน้ำ 15.48 ล้าน ลบ.ม.
พื้นที่รับประโยชน์ 51,291 ไร่
ครัวเรือนรับประโยชน์ 13,213 ครัวเรือน

ปริมาณน้ำ 1.26 ล้าน ลบ.ม.
พื้นที่รับประโยชน์ 827,424 ไร่
ครัวเรือนรับประโยชน์ 123,896 ครัวเรือน

พื้นที่รับประโยชน์ 56,020 ไร่
ครัวเรือนรับประโยชน์ 1,088 ครัวเรือน

พื้นที่รับประโยชน์ 42,563 ไร่
ครัวเรือนรับประโยชน์ 2,800 ครัวเรือน

พื้นที่รับประโยชน์ 15,000 ไร่
ครัวเรือนรับประโยชน์ 60 ครัวเรือน

ดำเนินงานก่อสร้างอาคารชลประทานจัดหาแหล่งน้ำให้โรงเรียนตำรวจตระเวนชายแดน และโครงการศูนย์ศึกษาอันเนื่องมาจากพระราชดำริ

โครงการจัดซื้อครุภัณฑ์เครื่องจักรกลสำหรับรองรับการแก้ไขปัญหาอุทกภัยและภัยแล้ง

โครงการสนับสนุนการบริหารจัดการทรัพยากรน้ำ เพื่อแก้ไขปัญหาภัยแล้ง ปี 2563/2564

โครงการสนับสนุนการบริหารจัดการทรัพยากรน้ำเพื่อป้องกันการเกิดอุทกภัย และปัญหาภัยแล้ง ปี 2564

โครงการปรับปรุงสถานีสูบน้ำด้วยไฟฟ้า 4 สถานี

โครงการเพิ่มประสิทธิภาพการส่งน้ำและระบายน้ำ คลองส่งน้ำสายใหญ่ฝั่งขวา 3 และคลองระบายน้ำดี 9 พร้อมอาคารประกอบ จังหวัดเพชรบุรี

โครงการเพิ่มประสิทธิภาพการระบายน้ำห้วยแม่ประจันต์ จังหวัดเพชรบุรี

โครงการอันเนื่องมาจากพระราชดำริ (กปร.) ประจำปี 2564



5

เงินกู้ โครงการภายใต้กรอบนโยบายการฟื้นฟูเศรษฐกิจและสังคมของประเทศ (เงินกู้ ประจำปีงบประมาณ พ.ศ. 2564)



กรมชลประทาน

ข้อมูล ณ วันที่ 18 กุมภาพันธ์ 2565



ผลการเบิกจ่ายงบประมาณ

งบประมาณ 4,224.82 ล้านบาท

เบิกจ่าย 3,690.16 ล้านบาท 87.34%

คงเหลือ 351.82 ล้านบาท 8.33%

เหลือจ่าย 182.84 ล้านบาท 4.33%

สถานะการดำเนินงาน รวม 384 รายการ

ดำเนินการ 39 รายการ = 10.16%

แล้วเสร็จ 342 รายการ = 89.06%

ยกเลิก 3 รายการ = 0.78%

เนื่องจากได้รับการจัดสรรงบประมาณจากแหล่งอื่นเพื่อดำเนินการแล้ว



ตัวชี้วัดของโครงการ

พื้นที่ชลประทาน 19,667 ไร่ = 12,307 ไร่ 62.58%

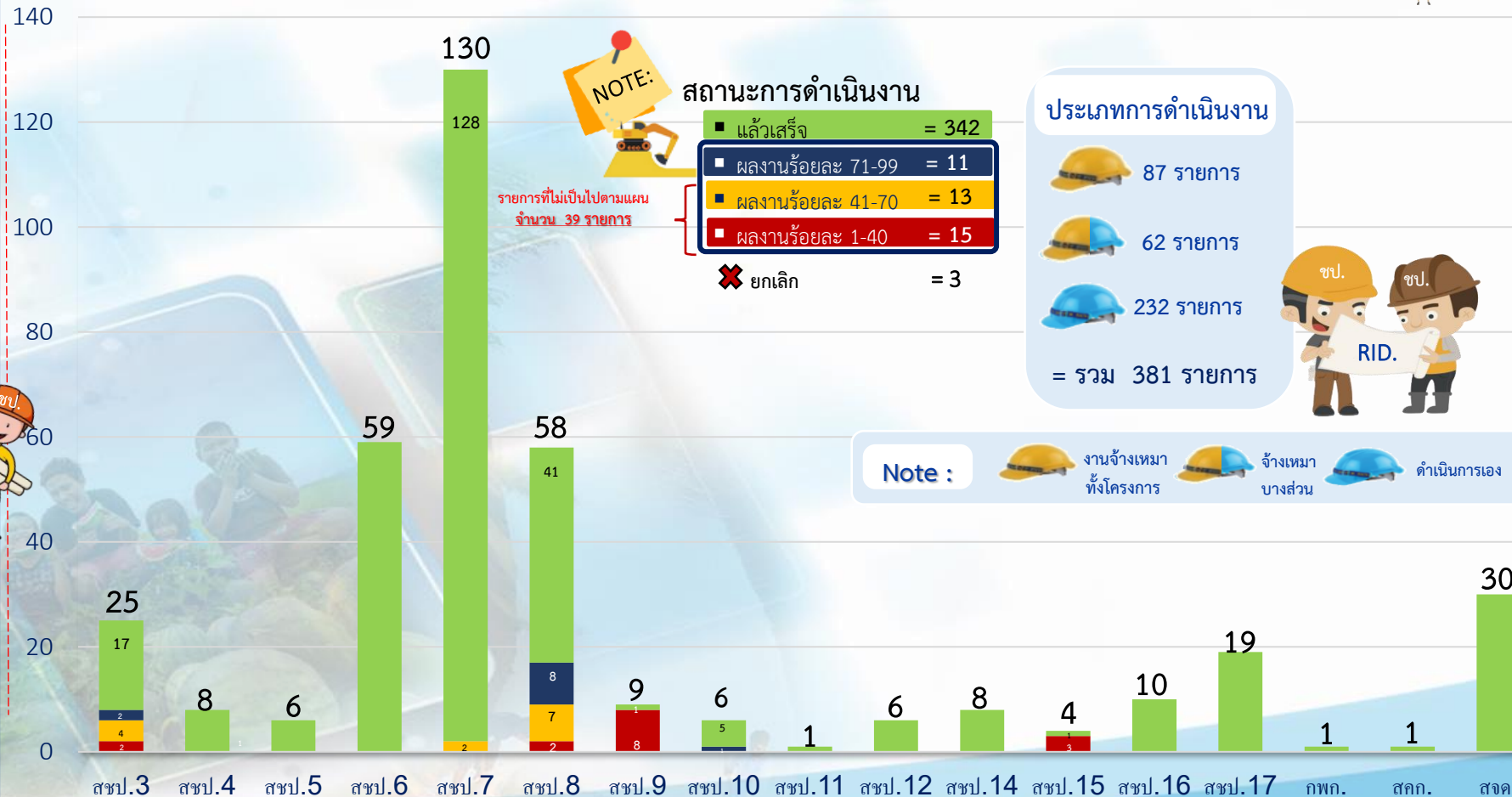
ปริมาณน้ำ 26.98 ล้าน ลบ.ม. = 7.60 ล้าน ลบ.ม. 28.17%

พื้นที่รับประโยชน์ 209,653 ไร่ = 157,515 ไร่ 75.13%

ครัวเรือนรับประโยชน์ 64,952 ครัวเรือน = 53,384 ครัวเรือน 82.19%

การจ้างแรงงาน 9,716 คน = 9,716 คน 100%

จำนวนรายการ ผลการดำเนินงานจำแนกตามสำนัก/กอง



Note :

งานจ้างเหมาทั้งโครงการ, จ้างเหมาบางส่วน, ดำเนินการเอง

สำนัก/กอง



6

ผลการดำเนินงานและการเบิกจ่ายงบประมาณ เงินทุนหมุนเวียนเพื่อการชลประทาน และกองทุนจัดรูปที่ดิน ประจำปีงบประมาณ พ.ศ. 2565



รายละเอียดและผลความก้าวหน้าของการดำเนินการ ดังนี้

(ข้อมูลจากระบบติดตาม Cen Project ณ วันที่ 18 กุมภาพันธ์ 2565)

งานกองทุน จัดรูปที่ดิน

จัดรูปที่ดินเพื่อเกษตรกรรม

- งบประมาณ 220.30 ล้านบาท = เบิกจ่าย 34.76 ล้านบาท 15.78 %
- ผลการดำเนินงาน
 - อยู่ระหว่างจัดซื้อ-จัดจ้าง 1 รายการ
 - อยู่ระหว่างก่อสร้าง 32 รายการ
- ผลสัมฤทธิ์
 - พื้นที่เกษตรกรรม 26,235 ไร่
 - ครัวเรือนรับประโยชน์ 1,627 ครัวเรือน

รวมทั้งสิ้นจำนวน 33 รายการ

จัดระบบน้ำเพื่อการเกษตร

- งบประมาณ 714.70 ล้านบาท = เบิกจ่าย 247.08 ล้านบาท 34.57%
- ผลการดำเนินงาน
 - อยู่ระหว่างก่อสร้าง 66 รายการ
 - ยกเลิก 1 รายการ
- ผลสัมฤทธิ์
 - พื้นที่เกษตรกรรม 62,756 ไร่
 - ครัวเรือนรับประโยชน์ 5,603 ครัวเรือน

รวมทั้งสิ้นจำนวน 67 รายการ



ภาพรวม

งบประมาณ 935.00 ล้านบาท
= เบิกจ่าย 281.84 ล้านบาท 30.14%

ผลการดำเนินงาน : 100 รายการ

- อยู่ระหว่างจัดซื้อ-จัดจ้าง 1 รายการ
- อยู่ระหว่างก่อสร้าง 98 รายการ
- ยกเลิก 1 รายการ

ผลสัมฤทธิ์เมื่อดำเนินการแล้วเสร็จ

- พื้นที่เกษตรกรรม 88,991 ไร่
- ครัวเรือนรับประโยชน์ 7,230 ครัวเรือน

เนื่องจากปัจจุบันสามารถดำเนินการได้แต่ต้องเก็บกักน้ำให้กับเกษตรกรสำหรับใช้ทำการเกษตร

ผลการเบิกจ่ายงบประมาณ

งบประมาณ 806.12 ล้านบาท
งบจัดสรร 549.45 ล้านบาท
= เบิกจ่าย 30.60 ล้านบาท 3.80%

ผลการดำเนินงาน : 1,541 รายการ

อยู่ระหว่างจัดซื้อจัดจ้าง 1,214 รายการ
ดำเนินการแล้วเสร็จ 327 รายการ



เงินทุนหมุนเวียน เพื่อการชลประทาน