



## บันทึกข้อความ

ส่วนราชการ ฝ่ายบริหารจัดการน้ำ ส่วนบริหารจัดการน้ำและบำรุงรักษา สขป.๑ โทร. ๐ ๕๓๒๔ ๕๔๑๘

ที่ สขป๑.๐๔ / ๕๗ / ๒๕๖๖

วันที่ ๗ มีนาคม ๒๕๖๖

เรื่อง สรุปผลการติดตามสถานการณ์น้ำรอบเวรที่ ๘ และพิจารณาการระบายน้ำจากเขื่อนแม่งัดฯ

สนับสนุนพื้นที่สองฝั่งแม่น้ำปิง (จังหวัดเชียงใหม่-ลำพูน) ฤดูแล้ง ปี ๒๕๖๕/๖๖ รอบเวรที่ ๙ ถึง ๑๓

เรียน ผส.ขป.๑ สำเนา รอง ผส.ขป.๑, ผคป.เชียงใหม่, ผคป.ลำพูน, ผคป.แม่แฝก - แม่จัด และ ผอช.ภาคเหนือตอนบน

ตามที่ได้มีการระบายน้ำจากเขื่อนแม่งัดฯ สนับสนุนพื้นที่สองฝั่งแม่น้ำปิง (จังหวัดเชียงใหม่ - ลำพูน) ฤดูแล้ง ปี ๒๕๖๕/๖๖ รอบเวรที่ ๘ โดยเริ่มตั้งแต่วันที่ ๒๓ กุมภาพันธ์ ๒๕๖๖ เวลา ๑๘.๐๐ น. ถึงวันจันทร์ที่ ๒๗ กุมภาพันธ์ ๒๕๖๖ เวลา ๑๘.๐๐ น. ปริมาณน้ำรวม ๓.๙๗ ล้าน ลบ.ม. นั้น ส่วนบริหารจัดการน้ำและบำรุงรักษา ได้ติดตามสถานการณ์น้ำ และพิจารณาการระบายน้ำจากเขื่อนแม่งัดฯ สนับสนุนพื้นที่สองฝั่งแม่น้ำปิง (จังหวัดเชียงใหม่-ลำพูน) ฤดูแล้ง ปี ๒๕๖๕/๖๖ รอบเวรที่ ๙ ถึง ๑๓ โดยมีรายละเอียดดังนี้

### ๑. สถานการณ์ปริมาณน้ำ

- ลำน้ำสาขาแม่น้ำปิงที่ไหลลงแม่น้ำปิงช่วงตั้งแต่ท้ายน้ำฝายแม่แฝกจนถึงฝายหนองสลิก (๔ สาขา น้ำแม่แดงท้ายฝาย แม่ริม แม่กวงและแม่ทา) วันที่ ๑ มีนาคม ๒๕๖๖ มีปริมาณน้ำรวม ๔.๘ ลบ.ม./วินาที มากกว่าปีที่แล้ว และลำน้ำสาขาแม่น้ำปิงที่ไหลลงแม่น้ำปิงช่วงตั้งแต่ท้ายน้ำฝายหนองสลิก จนถึงสบน้ำแม่แจ่ม (๓ สาขา น้ำแม่ขาน แม่กลางและแม่ลี) วันที่ ๑ มีนาคม ๒๕๖๖ มีปริมาณน้ำรวม ๔.๙ ลบ.ม./วินาที มากกว่าปีที่แล้ว ตามเอกสารแนบ ๑

- ลำน้ำแม่แจ่ม วันที่ ๑ มีนาคม ๒๕๖๖ มีปริมาณน้ำในลำน้ำ ๒๖.๐ ลบ.ม./วินาที มากกว่าปีที่แล้ว ตามเอกสารแนบ ๑ พื้นที่เพาะปลูกตั้งแต่สบน้ำแม่แจ่มถึงเขื่อนภูมิพล ได้รับน้ำเพียงพอ

### ๒. ผลการตรวจสอบการส่งน้ำจากเขื่อนแม่งัดฯ สนับสนุนพื้นที่สองฝั่งแม่น้ำปิง รอบเวรที่ ๘ ดังนี้

#### ๒.๑ สถานการณ์น้ำฝน สะสม ๗ วัน

- ไม่มีฝนตกในพื้นที่

#### ๒.๒ สถานการณ์น้ำท่า

- ฝายแม่แฝก ยังคงมีน้ำไหลเข้า และระบายลงท้ายน้ำเล็กน้อย

- ปตร.ท่าวังตาล จนถึง ปตร.แม่สอย ปัจจุบันระดับน้ำหน้าฝาย/ปตร. มีเพียงพอกับ

ความต้องการใช้น้ำ

ภาพรวมปริมาณน้ำในลำน้ำปิงตั้งแต่ ฝายแม่แฝกจนถึง ปตร.แม่สอย มีแนวโน้มทรงตัว และเพียงพอสำหรับใช้ประโยชน์ในพื้นที่

๒.๓ ปริมาณน้ำที่ส่งน้ำรอบเวรที่ ๘ ช่วงวันพฤหัสบดี ที่ ๒๓ กุมภาพันธ์ ๒๕๖๖ เวลา ๑๘.๐๐ น. ถึงวันจันทร์ที่ ๒๗ กุมภาพันธ์ ๒๕๖๖ เวลา ๑๘.๐๐ น. จำนวน ๑๒,๑๒,๑๒,๑๐ ลบ.ม./วินาที จำนวน ๔ วัน (ปริมาณน้ำ ๓.๙๗ ล้าน ลบ.ม.)

๒.๔ ปัจจุบันปริมาณน้ำหน้าฝาย/ปตร. ๕ แห่ง (ปตร.ท่าวังตาลถึงฝายพญาอูต) ต่ำกว่าระดับเก็บกัก ๐.๓๙๔ ล้าน ลบ.ม.

/๓. การพิจารณา...

๓. การพิจารณาแนวทางการส่งน้ำรอบเวรที่ ๙ ถึง ๑๓ ดังนี้

๓.๑ ได้พิจารณาการส่งน้ำจากเขื่อนแม่งัดฯ สนับสนุนพื้นที่สองฝั่งแม่น้ำปิง ในรอบเวรต่างๆ ดังนี้

- รอบเวรที่ ๙ และ ๑๐ พิจารณาปรับแผนการส่งน้ำโดยให้ส่งน้ำ จำนวน ๕ วัน ตั้งแต่วันพฤหัสบดีที่ ๒ มีนาคม เวลา ๑๘.๐๐ น. ถึงอังคารที่ ๗ มีนาคม เวลา ๑๘.๐๐ น. และวันพฤหัสบดีที่ ๙ มีนาคม เวลา ๑๘.๐๐ น. ถึงอังคารที่ ๑๔ มีนาคม เวลา ๑๘.๐๐ น. อัตราการส่งน้ำ ๑๒,๑๒,๑๒,๑๒,๑๒ ลบ.ม./วินาที ปริมาณน้ำรวมรอบละ ๕.๑๘ ล้าน ลบ.ม.

- รอบเวรที่ ๑๑ และ ๑๒ พิจารณาแผนการส่งน้ำโดยให้ส่งน้ำ จำนวน ๕ วัน ตั้งแต่วันพฤหัสบดี ๑๖ มีนาคม เวลา ๑๘.๐๐ น. ถึงอังคาร ๒๑ มีนาคม เวลา ๑๘.๐๐ น. และวันพฤหัสบดีที่ ๒๓ มีนาคม เวลา ๑๘.๐๐ น. ถึงอังคารที่ ๒๘ มีนาคม เวลา ๑๘.๐๐ น. อัตราการส่งน้ำ ๑๔,๑๔,๑๔,๑๔,๑๔ ลบ.ม./วินาที ปริมาณน้ำรวมรอบละ ๖.๐๕ ล้าน ลบ.ม.

- รอบเวรที่ ๑๓ พิจารณาปรับแผนการส่งน้ำโดยให้ส่งน้ำ จำนวน ๕ วัน ตั้งแต่วันพฤหัสบดี ที่ ๓๐ มีนาคม เวลา ๑๘.๐๐ น. ถึงอังคาร ที่ ๔ เมษายน เวลา ๑๘.๐๐ น. อัตราการส่งน้ำ ๑๒,๑๒,๑๒,๑๒,๑๒ ลบ.ม./วินาที ปริมาณน้ำรวม ๕.๑๘ ล้าน ลบ.ม.

ภาพรวมแผนฯ สะสมรอบเวรที่ ๑ - ๑๓ ส่งน้ำแล้ว ๕๒.๗๐ ล้าน ลบ.ม. โคเวตาคงเหลือ ๒๗.๔๘ ล้าน ลบ.ม. ตามเอกสารแนบ ๒

๓.๒ ให้ผู้ควบคุมฝ่าย/ปตร. บริหารจัดการน้ำ ในรอบเวรที่ ๙ ถึง ๑๓ โดยปฏิบัติดังนี้

- ให้ผู้ควบคุมฝ่าย/ปตร. ทุกแห่งในลำน้ำปิง ตรวจสอบพื้นที่การเพาะปลูกพืชแยกตามชนิด โดยเฉพาะข้าวนาปรัง และรายงานผลการเพาะปลูกพืชแต่ละชนิดของแต่ละฝ่าย/สถานีสูบน้ำรวมทั้ง แผน/ผลการส่งน้ำเข้าคลองส่งน้ำมายังส่วนบริหารจัดการน้ำฯ

- ให้ผู้ควบคุมฝ่าย/ปตร. ทุกแห่งในลำน้ำปิง ตรวจสอบการเปิด-ปิด ปตร. ปากคลองส่งน้ำอย่างเคร่งครัด พร้อมทั้งถ่ายรูป และรายงาน/สื่อสาร การบริหารจัดการน้ำผ่านกลุ่มไลน์ติดตามการส่งน้ำเพื่อติดตามสถานการณ์

- ให้ผู้ควบคุมฝ่าย/ปตร. ทุกแห่งในลำน้ำปิง ตรวจสอบ ติดตามแผนและผลการส่งน้ำ และรายงานผลการติดตามผลการส่งน้ำในการประชุมครั้งถัดไป

๓.๓ การรายงานระดับน้ำด้านเหนือน้ำ ปริมาณน้ำไหลผ่านฝ่าย /ปตร./ ปตร.ทราย /คลองส่งน้ำ ให้รายงาน วันละ ๓ ช่วงเวลา ณ เวลา ๐๗.๐๐ น. ,๑๒.๐๐ น. ,๑๘.๐๐ น. และ ณ เวลาที่มีการเปลี่ยนแปลงการเปิด-ปิดประตูระบายน้ำทุกครั้ง (เช่น รายงานเพิ่ม ณ เวลา ๐๙.๐๐ น. กรณีเปิดประตูปากคลองส่งน้ำและหลังเปิดประตูปากคลองส่งน้ำแล้ว ๑ ชั่วโมง ให้รายงาน ณ เวลา ๑๐.๐๐ น. ด้วย)

๓.๔ กำหนดการประชุมติดตามสถานการณ์น้ำรอบเวรที่ ๙-๑๓ และพิจารณาการระบายน้ำจากเขื่อนแม่งัดฯ สนับสนุนพื้นที่สองฝั่งแม่น้ำปิง (จังหวัดเชียงใหม่-ลำพูน) ถูกลง ปี ๒๕๖๕/๖๖ รอบเวรที่ ๑๔ ในวันที่พุธที่ ๕ เมษายน ๒๕๖๖ เวลา ๑๓.๓๐ น. ณ ห้องประชุม SWOC ศูนย์ปฏิบัติการน้ำอัจฉริยะ สขป.๑

ทั้งนี้ตามมติที่ประชุม ข้อ ๓.๑, ๓.๒ และ ๓.๓ ให้ จน.คบ.แม่แฝก-แม่จันทะ, จน.คป.เชียงใหม่ และ จน.คป.ลำพูน เป็นผู้ตรวจสอบและดำเนินการให้เป็นไปตามที่กำหนด

จึงเรียนมาเพื่อโปรดทราบและพิจารณาดำเนินการต่อไป

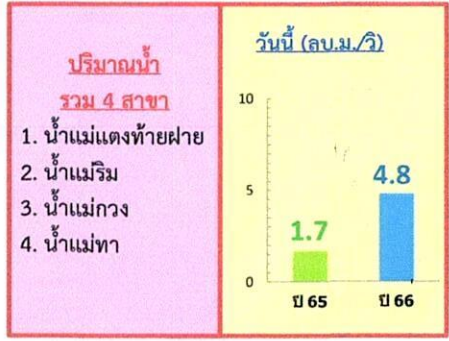
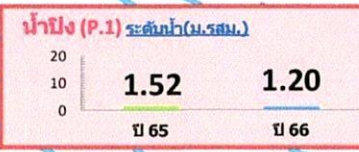
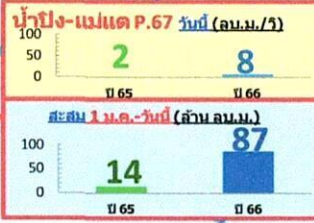
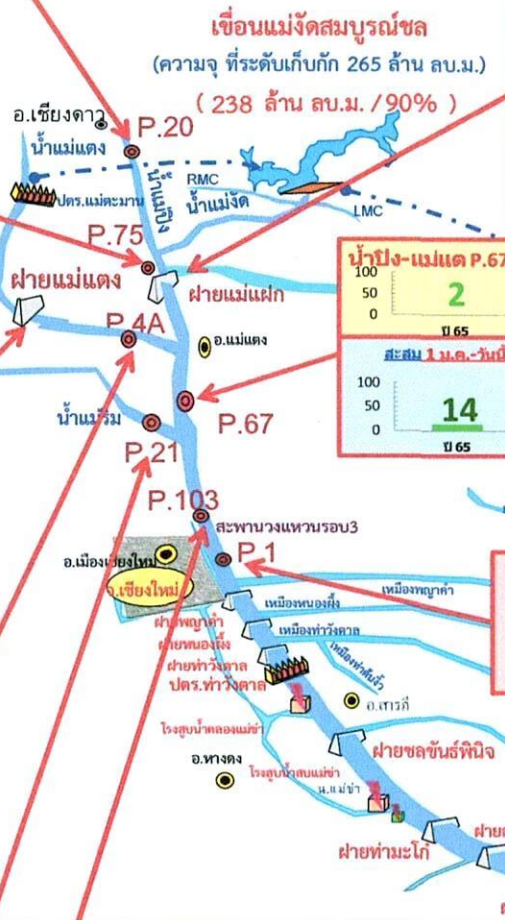
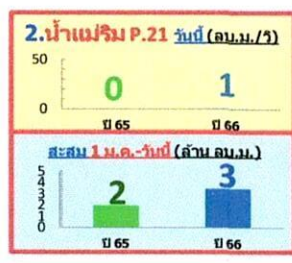
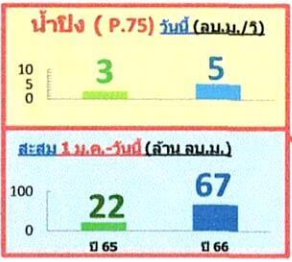
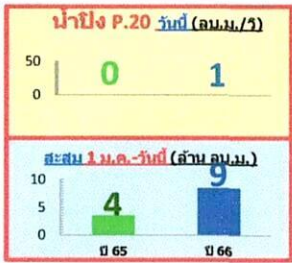


(นายอภิวัฒน์ ภูมิไธสง)

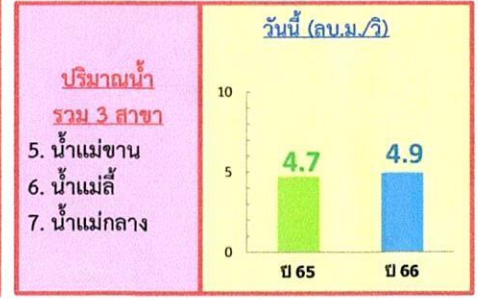
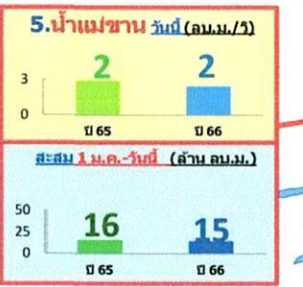
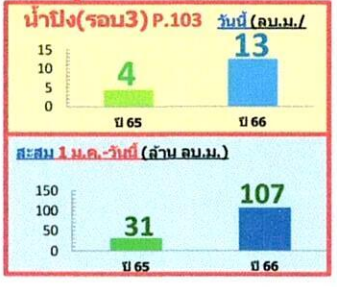
ผจบ.ชป.๑

# รายงานสภาพน้ำทำในพื้นที่ลุ่มน้ำปิงตอนบน วันที่ 1 มี.ค. 66 (ณ เวลา 08.00 น.)

เอกสารแนบ 1



**เขื่อนแม่กวงอุดมธรา**  
(ความจุ ที่ระดับเก็บกัก 263 ล้าน ลบ.ม.)  
( 204 ล้าน ลบ.ม. / 77% )



**เขื่อนภูมิพล**  
น้ำไหลลงเขื่อนฯ  
0.0 ล้าน ลบ.ม./วัน  
ปริมาณน้ำ 0.047 MCM (75%)





แผน/ผล การส่งน้ำจากเขื่อนแม่งัดฯ สนับสนุนพื้นที่ **ลุ่มน้ำปิงตอนบน** จังหวัดเชียงใหม่และลำพูน **ฤดูแล้งปี 2566**  
 รอบเวรที่ 9 ณ วันที่ 1 มี.ค. 66

เอกสารแนบ 2

รอบ ที่	วันที่		จากการคำนวณ แผนการส่งน้ำ (ล้าน ลบ.ม.)		วันที่ส่งจากเขื่อนแม่งัดฯ (ลบ.ม./วินาที)								ผลการส่งน้ำ (ล้าน ลบ.ม.)		โควตา คงเหลือ ล้าน ลบ.ม.	ผลการส่งน้ำ สะสม ผลเทียบกับ แผน	หมายเหตุ
	เริ่มต้น รอบเวร	สิ้นสุด รอบเวร	สปัดาร์	สะสม	พฤษ	ศุกร	เสาร์	อาทิตย์	จันทร์	อังคาร	พุธ	สปัดาร์	สะสม				
					ตั้งแต่ 18.00 น.	ตั้งแต่ 18.00 น.	ตั้งแต่ 18.00 น.	ตั้งแต่ 18.00 น.	ตั้งแต่ 18.00 น.	ตั้งแต่ 18.00 น.	ตั้งแต่ 18.00 น.						
1	5 ม.ค. 66	11 ม.ค. 66	2.07	2.07	-	12	12					2.07	2.07	78.11	0.00	*เริ่มส่ง 08.00น.	
2	12 ม.ค. 66	18 ม.ค. 66	2.07	4.15	-	12	12					2.07	4.15	76.03	0.00	*เริ่มส่ง 08.00น.	
3	19 ม.ค. 66	25 ม.ค. 66	2.07	6.22	-	12	12					2.07	6.22	73.96	0.00	*เริ่มส่ง 08.00น.	
4	26 ม.ค. 66	1 ก.พ. 66	2.94	9.16	12	12	12					3.11	9.33	70.85	0.00		
5	2 ก.พ. 66	8 ก.พ. 66	3.97	13.13	12	12	10	10				3.80	13.13	67.05	0.00		
6	9 ก.พ. 66	15 ก.พ. 66	3.97	17.11	12	12	12	10				3.97	17.11	63.07	0.00		
7	16 ก.พ. 66	22 ก.พ. 66	3.97	21.08	12	12	12	10				3.97	21.08	59.10	0.00		
8	23 ก.พ. 66	1 มี.ค. 66	3.97	25.06	12	12	12	10				3.97	25.06	55.12	0.00		
9	2 มี.ค. 66	8 มี.ค. 66	5.01	30.07	12	12	12	12	12			5.18	30.24	49.94	0.17		
10	9 มี.ค. 66	15 มี.ค. 66	5.01	35.08	12	12	12	12	12			5.18	35.42	44.76	0.35		
11	16 มี.ค. 66	22 มี.ค. 66	6.05	41.13	14	14	14	14	14			6.05	41.47	38.71	0.35		
12	23 มี.ค. 66	29 มี.ค. 66	6.05	47.17	14	14	14	14	14			6.05	47.52	32.66	0.35		
13	30 มี.ค. 66	5 เม.ย. 66	5.01	52.19	12	12	12	12	12			5.18	52.70	27.48	0.52		
14	6 เม.ย. 66	12 เม.ย. 66	5.01	57.20	12	12	12	12	10			5.01	57.72				
15	13 เม.ย. 66	19 เม.ย. 66	5.01	62.21	12	12	12	12	10			5.01	62.73				
16	20 เม.ย. 66	26 เม.ย. 66	3.97	66.18	12	12	12	10				3.97	66.70				
17	27 เม.ย. 66	3 พ.ค. 66	3.97	70.16	12	12	12	10				3.97	70.68				
18	4 พ.ค. 66	10 พ.ค. 66	2.94	73.09	12	12	10					2.94	73.61				
19	11 พ.ค. 66	17 พ.ค. 66	2.94	76.03	12	12	10					2.94	76.55				
20	18 พ.ค. 66	24 พ.ค. 66	2.07	78.11	12	12						2.07	78.62				
21	25 พ.ค. 66	31 พ.ค. 66	2.07	80.18	12	12						2.07	80.70				
รวม			80.18									80.70					