

สรุปผลการดำเนินงานและการเบิกจ่ายงบประมาณ
ทุกแหล่งงบประมาณ ประจำปีงบประมาณ พ.ศ. 2565
(ข้อมูล ณ วันที่ 17 ธันวาคม 2564)

ในปีงบประมาณ พ.ศ. 2565 กรมชลประทานได้รับจัดสรรงบประมาณจากทุกแหล่งงบประมาณ จำนวน 6 แหล่ง งบประมาณทั้งสิ้น จำนวน 98,998.27 ล้านบาท เบิกจ่าย จำนวน 15,658.02 ล้านบาท คิดเป็นร้อยละ 15.82 มีจำนวนรายการทั้งสิ้น 13,834 รายการ โดยยังไม่ดำเนินการ จำนวน 513 รายการ คิดเป็นร้อยละ 3.71 อยู่ระหว่างกระบวนการจัดซื้อจัดจ้าง จำนวน 3,318 รายการ คิดเป็นร้อยละ 23.98 อยู่ระหว่างดำเนินการก่อสร้าง จำนวน 9,194 รายการ คิดเป็นร้อยละ 66.46 ดำเนินการแล้วเสร็จ จำนวน 722 รายการ คิดเป็นร้อยละ 5.22 และยกเลิก จำนวน 87 รายการ คิดเป็นร้อยละ 0.63 จำแนกได้ดังนี้

1. งบประมาณรายจ่าย ประจำปีงบประมาณ พ.ศ. 2565 (พ.ร.บ.) งบประมาณ จำนวน 77,143.43 ล้านบาท เบิกจ่าย จำนวน 8,875.21 ล้านบาท คิดเป็นร้อยละ 11.50 จำแนกเป็นรายจ่ายประจำ จำนวน 6,918.69 ล้านบาท เบิกจ่าย จำนวน 1,590.61 ล้านบาท คิดเป็นร้อยละ 22.99 และรายจ่ายลงทุน จำนวน 70,224.74 ล้านบาท เบิกจ่าย จำนวน 7,284.60 ล้านบาท คิดเป็นร้อยละ 10.37 มีจำนวนรายการทั้งสิ้น 9,554 รายการ ผลการดำเนินงาน ยังไม่ดำเนินการ จำนวน 485 รายการ คิดเป็นร้อยละ 5.08 อยู่ระหว่างกระบวนการจัดซื้อจัดจ้าง จำนวน 1,746 รายการ คิดเป็นร้อยละ 18.28 อยู่ระหว่างดำเนินการก่อสร้าง จำนวน 7,232 รายการ คิดเป็นร้อยละ 75.70 ดำเนินการแล้วเสร็จ จำนวน 7 รายการ คิดเป็นร้อยละ 0.06 และยกเลิก จำนวน 84 รายการ คิดเป็นร้อยละ 0.88 เนื่องจากส่วนใหญ่ได้รับงบประมาณจากแหล่งอื่นดำเนินการแล้ว เช่น งบกลาง งบจังหวัด และเงินเหลือจ่ายจากงบประมาณรายจ่าย ประจำปีงบประมาณ พ.ศ. 2564 เป็นต้น

2. งบเงินกันไว้เบิกเหลือในปี พ.ศ. 2564 งบประมาณ จำนวน 11,283.76 ล้านบาท เบิกจ่าย จำนวน 2,442.25 ล้านบาท คิดเป็นร้อยละ 21.64 ตัดไม่ขยายและสลาย PO แล้ว จำนวน 3.98 ล้านบาท คิดเป็นร้อยละ 0.04 และงบประมาณที่ต้องดำเนินการต่อ 8,837.53 ล้านบาท คิดเป็นร้อยละ 78.32 จำนวนรายการทั้งสิ้น 1,067 รายการ ผลการดำเนินงาน อยู่ระหว่างดำเนินการก่อสร้าง จำนวน 779 รายการ คิดเป็นร้อยละ 73.01 และดำเนินการแล้วเสร็จ จำนวน 288 รายการ คิดเป็นร้อยละ 26.99

3. งบกลาง พ.ศ. 2564 งบประมาณ จำนวน 4,605.14 ล้านบาท เบิกจ่าย จำนวน 1,377.63 ล้านบาท คิดเป็นร้อยละ 29.91 มีจำนวนรายการ 1,188 รายการ ผลการดำเนินงาน อยู่ระหว่างกระบวนการจัดซื้อจัดจ้าง จำนวน 31 รายการ คิดเป็นร้อยละ 2.61 อยู่ระหว่างดำเนินการก่อสร้าง จำนวน 964 รายการ คิดเป็นร้อยละ 81.14 ดำเนินการแล้วเสร็จ จำนวน 193 รายการ คิดเป็นร้อยละ 16.25

4. เงินกู้ โครงการภายใต้กรอบนโยบายการฟื้นฟูเศรษฐกิจและสังคมของประเทศ (เงินกู้ ประจำปี งบประมาณ พ.ศ. 2564) ตามมติคณะรัฐมนตรี เมื่อวันที่ 11 พฤษภาคม 2564 งบประมาณ จำนวน 4,224.82 ล้านบาท เบิกจ่าย 2,908.71 ล้านบาท คิดเป็นร้อยละ 68.85 มีจำนวนรายการ 384 รายการ ผลการดำเนินงาน อยู่ระหว่างดำเนินการ 147 รายการ คิดเป็นร้อยละ 38.28 ดำเนินการแล้วเสร็จ จำนวน 234 รายการ คิดเป็นร้อยละ 60.94 และยกเลิก 3 รายการ คิดเป็นร้อยละ 0.78 เนื่องจากได้รับงบประมาณจากแหล่งอื่นดำเนินการแล้ว

5. เงินทุนหมุนเวียนเพื่อการชลประทาน ประจำปีงบประมาณ พ.ศ. 2565 งบประมาณ จำนวน 806.12 ล้านบาท มีจำนวนรายการ 1,541 รายการ ผลการดำเนินงาน อยู่ระหว่างกระบวนการจัดซื้อจัดจ้างทุกรายการ

6. เงินกองทุนจัดรูปที่ดิน ประจำปีงบประมาณ พ.ศ. 2565 งบประมาณ จำนวน 935.00 ล้านบาท เบิกจ่าย จำนวน 54.22 ล้านบาท คิดเป็นร้อยละ 5.80 มีจำนวนรายการ 100 รายการ ผลการดำเนินงาน ยังไม่ได้ดำเนินการ จำนวน 28 รายการ คิดเป็นร้อยละ 28.00 และอยู่ระหว่างดำเนินการก่อสร้าง จำนวน 72 รายการ คิดเป็นร้อยละ 72.00



ผลการดำเนินงานและการเบิกจ่ายงบประมาณ

ทุกแหล่งงบประมาณ ประจำปีงบประมาณ พ.ศ. 2565

จัดทำโดย

ส่วนติดตามและประเมินผล กองแผนงาน

ข้อมูล ณ วันที่ 17 ธันวาคม 2564

รายละเอียดข้อมูล

1 สรุปผลการดำเนินงานและการใช้จ่ายงบประมาณทุกแหล่งงบประมาณ ประจำปีงบประมาณ พ.ศ. 2565

2 ผลการดำเนินงานและการเบิกจ่ายงบประมาณรายจ่ายประจำปี พ.ศ. 2565 (งบ พ.ร.บ.)

2.1 สรุปผลการก่อหนี้ผูกพัน งบรายจ่ายลงทุน ปีงบประมาณ พ.ศ. 2565

2.2 สรุปผลการก่อหนี้ผูกพัน งบรายจ่ายลงทุนปีงบประมาณ พ.ศ. 2565 จำแนกตามสำนัก/กอง

2.3 สรุปผลการจัดซื้อจัดจ้าง งบรายจ่ายลงทุนปีงบประมาณ พ.ศ. 2565 จำแนกตามสำนัก/กอง

2.4 สรุปผลการจัดซื้อจัดจ้าง งบรายจ่ายลงทุนปีงบประมาณ พ.ศ. 2565 จำแนกตามผลผลิต/โครงการ

2.5 ผลการเบิกจ่ายงบประมาณกรมชลประทาน ปีงบประมาณ พ.ศ. 2565

2.6 สถิติการเบิกจ่ายงบประมาณภาพรวมของกรมชลประทาน ปีงบประมาณ พ.ศ. 2560 - 2565

2.7 สถิติการเบิกจ่ายงบรายจ่ายลงทุนของกรมชลประทาน ปีงบประมาณ พ.ศ. 2560 - 2565

2.8 ผลการเบิกจ่ายงบรายจ่ายลงทุนของสำนัก/กอง ปีงบประมาณ พ.ศ. 2565

2.9 ผลการเบิกจ่ายงบรายจ่ายลงทุน ของกระทรวงเกษตรและสหกรณ์ และกรมคู่เทียบ ปีงบประมาณ พ.ศ. 2564 และ 2565

3 งบประมาณเงินกันไว้เบิกเหลือในปี พ.ศ. 2564 ประจำปีงบประมาณ พ.ศ. 2565

4 ผลการดำเนินงานและการเบิกจ่ายงบประมาณ งบกลาง ประจำปีงบประมาณ พ.ศ. 2564

5 ผลการดำเนินงานและการเบิกจ่ายงบประมาณ โครงการภายใต้กรอบนโยบายการฟื้นฟูเศรษฐกิจและสังคมของประเทศ (เงินกู้) ประจำปีงบประมาณ พ.ศ. 2564

6 ผลการดำเนินงานและการเบิกจ่ายงบประมาณ เงินทุนหมุนเวียนเพื่อการชลประทาน และกองทุนจัดรูปที่ดิน ประจำปีงบประมาณ พ.ศ. 2564



รายละเอียดงบประมาณ	ผลการเบิกจ่ายงบประมาณ (ล้านบาท)			ความก้าวหน้าในการดำเนินงาน (รายการ)					หมายเหตุ
	งบประมาณ	ผลเบิกจ่าย	ร้อยละ	รวม	ยังไม่ดำเนินการ	อยู่ระหว่างจัดซื้อจัดจ้าง	อยู่ระหว่างดำเนินการก่อสร้าง	แล้วเสร็จ	
รวมทั้งสิ้น	98,998.27	15,658.02	15.82	13,834	513	3,318	9,194	722	ยกเลิก 87 รายการ
1. งบประมาณรายจ่าย ประจำปี พ.ศ. 2565 (กรมบัญชีกลาง)	77,143.43	8,875.21	11.50	9,554	485	1,746	7,232		
1.1 งบรายจ่ายประจำ	6,918.69	1,590.61	22.99						
1.2 งบรายจ่ายลงทุน	70,224.74	7,284.60	10.37	9,554	485	1,746	7,232	7	ยกเลิก 84 รายการ
2. งบเงินกันไว้เบิกเหลือปี พ.ศ. 2563	11,283.76	2,442.25	21.64	1,067			779	288	
3. งบกลาง พ.ศ. 2564	4,605.14	1,377.63	29.91	1,188		31	964	193	
3.1 รายการเงินสำรองจ่ายเพื่อกรณีฉุกเฉินหรือจำเป็น	3,419.87	845.73	24.73	1,117		31	915	171	
- โครงการจัดซื้อครุภัณฑ์เครื่องจักรกลสำหรับรองรับการแก้ไขปัญหาอุทกภัยและภัยแล้ง ตามมติคณะรัฐมนตรี เมื่อวันที่ 8 มิถุนายน 2564	426.47			24			24		
- โครงการสนับสนุนการบริหารจัดการทรัพยากรน้ำ เพื่อแก้ไขปัญหาภัยแล้ง ปี 2563/2564 ตามมติคณะรัฐมนตรี เมื่อวันที่ 15 มิถุนายน 2564	1,183.31	288.34	24.37	44			38	6	
- โครงการสนับสนุนการบริหารจัดการทรัพยากรน้ำเพื่อป้องกันการเกิดอุทกภัย ปี 2564 และบรรเทาปัญหาภัยแล้งปี 2564/2565 ตามมติคณะรัฐมนตรี เมื่อวันที่ 14 กันยายน 2564	1,562.30	556.08	35.59	1,046		30	851	165	
- โครงการปรับปรุงสถานีสูบน้ำด้วยไฟฟ้า 4 สถานี โครงการส่งน้ำและบำรุงรักษาบางบาล	94.70			1			1		
- โครงการเพิ่มประสิทธิภาพการส่งน้ำและระบายน้ำ คลองส่งน้ำสายใหญ่ฝั่งขวา 3 และคลองระบายน้ำดี 9 พร้อมอาคารประกอบ จังหวัดเพชรบุรี	83.09			1		1			
- โครงการเพิ่มประสิทธิภาพการระบายน้ำห้วยแม่ประจันต์ จังหวัดเพชรบุรี	70.00	1.31	1.87	1			1		
3.2 โครงการอันเนื่องมาจากพระราชดำริ (กปร.) ประจำปี พ.ศ. 2564	1,185.27	531.90	44.88	71			49	22	
4. เงินกู้ ประจำปี พ.ศ. 2564	4,224.82	2,908.71	68.85	384			147	234	ยกเลิก 3 รายการ
5. เงินทุนหมุนเวียนเพื่อการชลประทาน ประจำปี พ.ศ. 2565	806.12			1,541		1,541			
6. จัดรูปที่ดิน ประจำปี พ.ศ. 2565	935.00	54.22	5.80	100	28		72		



ผลการดำเนินงานและการเบิกจ่ายงบประมาณรายจ่ายประจำปี พ.ศ. 2565 (งบ พ.ร.บ.)



2

งบลงทุน

2.1 สรุปผลการก่องหน้ผูกพัน งบรายจ่ายลงทุน ปีงบประมาณ พ.ศ. 2565



9,554 รายการ



70,135.62 ล้านบาท

5.08%
485

18.28%
1,746

75.76%
7,239

0.88%
84

6,105.16

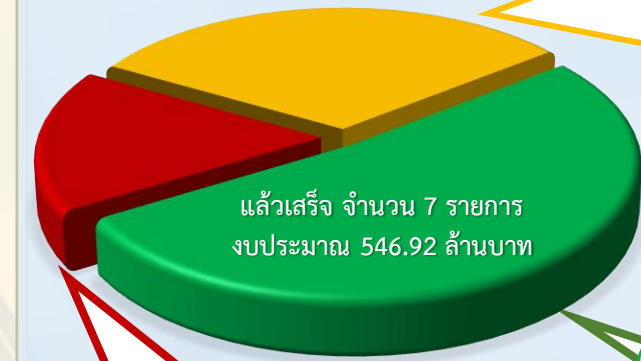
13,511.59

49,595.11

923.76

ผลการก่องหน้ผูกพัน

ข้อมูลจาก ระบบติดตาม Cen Project ณ วันที่ 17 ธันวาคม 2564



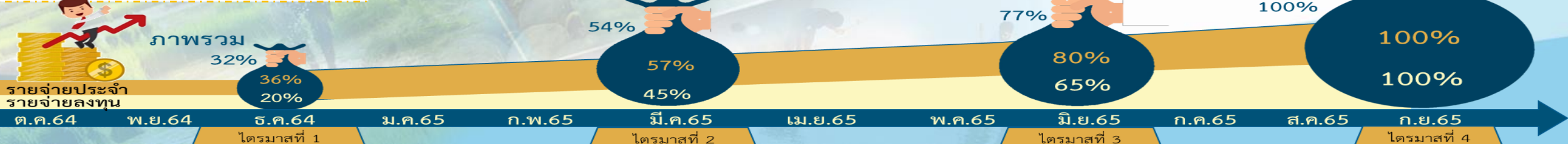
- อยู่ระหว่างกระบวนการจัดซื้อจัดจ้าง จำนวน 1,746 รายการ (18.44%)
งบประมาณ 13,511.59 ล้านบาท (19.52%)
- อนุมัติแผน 1,103 รายการ งบประมาณ 10,305.39 ล้านบาท
 - ประกาศ TOR 7 รายการ งบประมาณ 208.53 ล้านบาท
 - ประกาศจัดซื้อจัดจ้าง 124 รายการ งบประมาณ 1,249.14 ล้านบาท
 - เปิดซอง 57 รายการ งบประมาณ 239.03 ล้านบาท
 - อนุมัติรับราคา 455 รายการ งบประมาณ 1,509.50 ล้านบาท

ก่องหน้ผูกพัน จำนวน 7,239 รายการ (76.44%)
งบประมาณ 49,595.11 ล้านบาท (71.66%)

ยังไม่ดำเนินการ จำนวน 485 รายการ (5.12%)
งบประมาณ 6,105.16 ล้านบาท (8.82%)

✗ ยังไม่ดำเนินการ
อยู่ระหว่างกระบวนการจัดซื้อจัดจ้าง

✓ ก่องหน้ผูกพัน
ยกเลิก

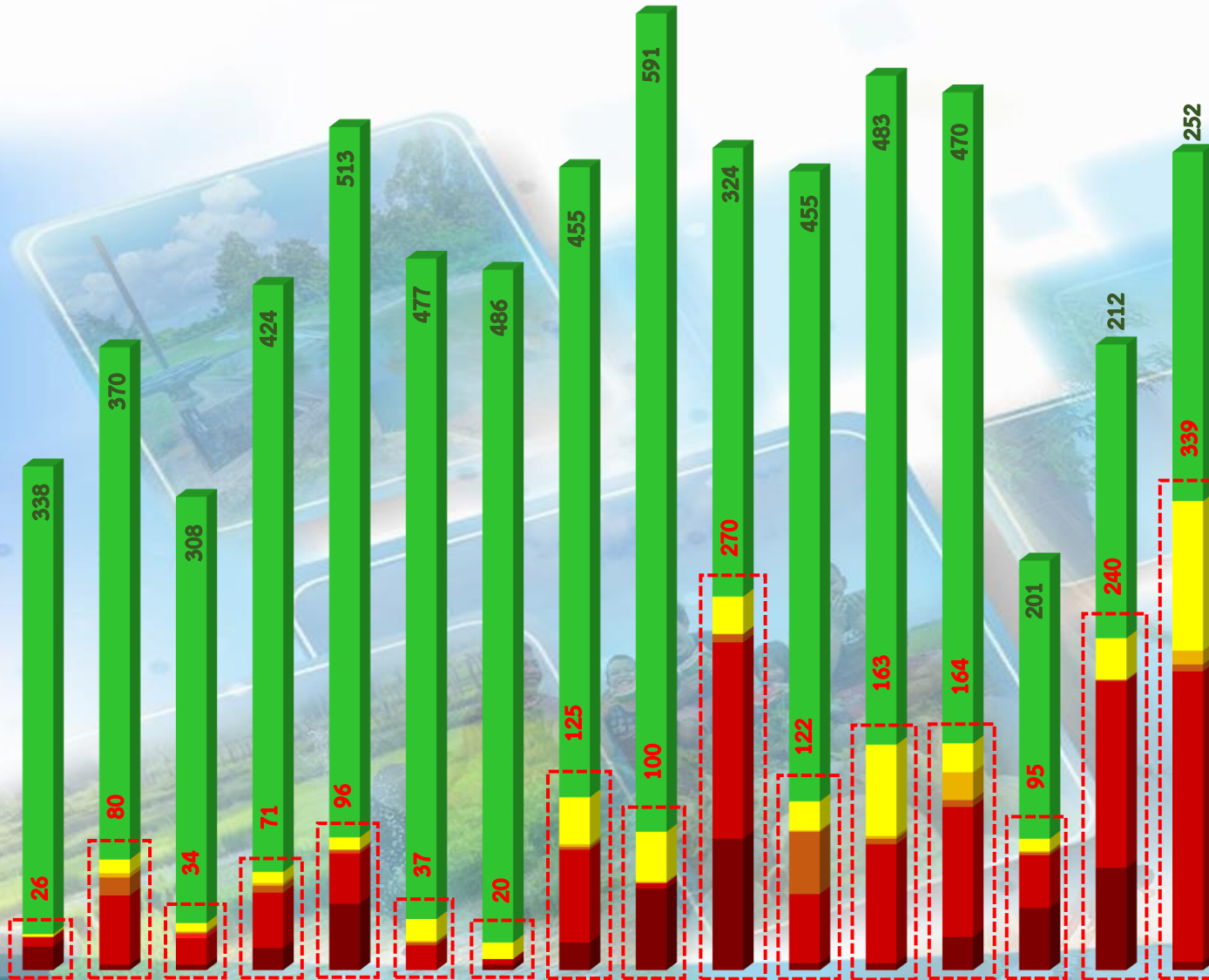




งบประมาณ

2.2

สรุปผลการก่อกั้นผูกพัน งบรายจ่ายลงทุนปีงบประมาณ พ.ศ. 2565 จำแนกตามสำนัก/กอง



หน่วยงาน	ยังไม่ดำเนินการ		อยู่ระหว่างกระบวนการจัดซื้อจัดจ้าง		ก่อกั้นผูกพัน		รวม	
	จำนวนรายการ	งบประมาณ พรบ.	จำนวนรายการ	งบประมาณ พรบ.	จำนวนรายการ	งบประมาณ พรบ.	จำนวนรายการ	งบประมาณ พรบ.
สขป. 1	17	230.81	9	27.61	338	1,350.00	364	1,608.42
สขป. 2	4	3.50	76	259.15	370	1,627.61	450	1,890.25
สขป. 3	4	54.00	30	570.99	308	1,709.83	342	2,334.81
สขป. 4	16	73.67	55	281.70	424	727.52	495	1,082.89
สขป. 5	48	356.52	48	154.34	513	2,206.85	609	2,717.70
สขป. 6			37	88.11	477	2,558.19	514	2,646.30
สขป. 7	4	20.18	16	28.13	486	2,355.76	506	2,404.07
สขป. 8	20	596.55	105	1,017.86	455	2,433.26	580	4,047.67
สขป. 9	59	283.83	41	190.23	591	1,990.68	691	2,464.74
สขป. 10	95	352.30	175	352.62	324	638.53	594	1,343.45
สขป. 11	5	36.16	117	903.89	455	644.34	577	1,584.40
สขป. 12	5	18.04	158	1,037.74	483	1,362.25	646	2,418.02
สขป. 13	24	406.76	140	557.98	470	1,166.18	634	2,130.91
สขป. 14	45	1,072.58	50	466.26	201	1,722.34	296	3,261.18
สขป. 15	74	350.30	166	974.74	212	575.65	452	1,900.69
สขป. 16	6	106.06	333	2,200.87	252	750.99	591	3,057.93
สขป. 17	1	5.00	49	229.78	177	447.87	227	682.65
กพก.	28	1,083.52	14	1,194.90	134	10,171.08	176	12,449.50
สพญ.	5	287.01	27	1,522.14	137	10,461.40	169	12,270.55
สบอ.	11	230.19	49	177.79	147	291.66	207	699.63
สคก.	2	4.20	7	34.55	166	688.25	175	727.00
สสธ.			11	95.12	31	436.39	42	531.51
สบก.	1	210.00	10	97.00	22	242.48	33	549.48
สอศ.			3	54.00	7	322.65	10	376.65
สจต.	3	22.70			36	135.52	39	158.22
สลก.	2	47.58			2	35.10	4	82.68
สมต.			20	994.11	21	2,542.73	41	3,536.83
สวพ.	3	4.71					3	4.71
Lump Sum	3	249.00					3	249.00
รวมทั้งสิ้น	485	6,105.16	1,746	13,511.60	7,239	49,595.11	9,470	69,211.86



ยังไม่ก่อกั้นผูกพัน 2,231 รายการ

สขป. 1 สขป. 2 สขป. 3 สขป. 4 สขป. 5 สขป. 6 สขป. 7 สขป. 8 สขป. 9 สขป. 10 สขป. 11 สขป. 12 สขป. 13 สขป. 14 สขป. 15 สขป. 16 สขป. 17 กพก. สพญ. สบอ. สคก. สสธ. สบก. สอศ. สจต. สลก. สมต. สวพ.



2.3

สรุปผลการจัดซื้อจัดจ้าง งบรายจ่ายลงทุนปีงบประมาณ พ.ศ. 2565 จำแนกตามสำนัก/กอง

ข้อมูลผลการเบิกจ่ายจากระบบ **GFMS** และข้อมูลผลการจัดซื้อจัดจ้างจากระบบติดตาม **Cen Project** ณ วันที่ 17 ธันวาคม 2564

หน่วยงาน	งบประมาณ พ.ร.บ.	เบิกจ่าย	ร้อยละ	จำนวนรายการ	ยังไม่ดำเนินการ		อยู่ระหว่างจัดซื้อจัดจ้าง		ทำข้อผูกพัน							
					จำนวนรายการ	งบประมาณ (ล้านบาท)	จำนวนรายการ	งบประมาณ (ล้านบาท)	จำนวนรายการ	งบประมาณ (ล้านบาท)	อยู่ระหว่างดำเนินการ (รายการ)					
											0-19 %	20-39 %	40-59 %	60-79 %	80-99 %	100%
รวม	69,211.86	6,683.74	9.66	9,470	485	6,105.16	1,746	13,511.60	7,239	49,595.11	5,830	722	358	205	117	7
สขป. 1	1,608.42	198.69	12.35	364	17	230.81	9	27.61	338	1,350.00	204	84	32	10	8	
สขป. 2	1,890.25	97.69	5.17	450	4	3.50	76	259.15	370	1,627.61	303	45	9	11	2	
สขป. 3	2,334.81	79.13	3.39	342	4	54.00	30	570.99	308	1,709.83	266	8	22	11	1	
สขป. 4	1,082.89	51.88	4.79	495	16	73.67	55	281.70	424	727.52	421	1		1	1	
สขป. 5	2,717.70	183.35	6.75	609	48	356.52	48	154.34	513	2,206.85	363	89	30	26	5	
สขป. 6	2,646.30	311.38	11.77	514			37	88.11	477	2,558.19	280	60	60	47	28	2
สขป. 7	2,404.07	441.22	18.35	506	4	20.18	16	28.13	486	2,355.76	316	76	53	19	22	
สขป. 8	4,047.67	118.82	2.94	580	20	596.55	105	1,017.86	455	2,433.26	366	51	16	16	6	
สขป. 9	2,464.74	174.88	7.10	691	59	283.83	41	190.23	591	1,990.68	464	65	35	21	6	
สขป. 10	1,343.45	33.00	2.46	594	95	352.30	175	352.62	324	638.53	318	2	1	3		
สขป. 11	1,584.40	57.23	3.61	577	5	36.16	117	903.89	455	644.34	434	13	5	3		
สขป. 12	2,418.02	149.37	6.18	646	5	18.04	158	1,037.74	483	1,362.25	360	69	38	8	8	
สขป. 13	2,130.91	84.43	3.96	634	24	406.76	140	557.98	470	1,166.18	419	29	8	8	6	
สขป. 14	3,261.18	137.48	4.22	296	45	1,072.58	50	466.26	201	1,722.34	159	22	13	1	6	
สขป. 15	1,900.69	44.04	2.32	452	74	350.30	166	974.74	212	575.65	194	14	3		1	
สขป. 16	3,057.93	20.37	0.67	591	6	106.06	333	2,200.87	252	750.99	196	29	18	5	4	
สขป. 17	682.65	20.83	3.05	227	1	5.00	49	229.78	177	447.87	152	17	2	2	4	
กพท.	12,449.50	1,464.89	11.77	176	28	1,083.52	14	1,194.90	134	10,171.08	122	3	1	4	2	2
สพญ.	12,270.55	1,787.04	14.56	169	5	287.01	27	1,522.14	137	10,461.40	132	2	1	1	1	
สบอ.	699.63	20.12	2.88	207	11	230.19	49	177.79	147	291.66	116	27	1	2	1	
สคก.	727.00	88.88	12.23	175	2	4.20	7	34.55	166	688.25	154	5	3	2	1	1
สสธ.	531.51	27.97	5.26	42			11	95.12	31	436.39	30					1
สบก.	549.48	31.11	5.66	33	1	210.00	10	97.00	22	242.48	22					
สอส.	376.65	14.35	3.81	10			3	54.00	7	322.65	7					
สจต.	158.22	24.90	15.74	39	3	22.70			36	135.52	19	10	3	2	2	
สลก.	82.68	0.06	0.07	4	2	47.58			2	35.10	2					
สวพ.	4.71			3	3	4.71										
สมต.	3,536.83	1,020.61	28.86	41			20	994.11	21	2,542.73	11	1	4	2	2	1
Lump Sum	249.00			3	3	249.00										



หมายเหตุ : ยกเลิก จำนวน 84 รายการ งบประมาณ 923.76 ล้านบาท เนื่องจากส่วนใหญ่ได้รับงบประมาณอื่นแทนแล้ว เช่น งบจังหวัด เงินเหลือจ่ายจากงบประมาณรายจ่ายปีงบประมาณ พ.ศ. 2564 และงบกลาง เป็นต้น



หน่วยงาน	งบประมาณ พ.ร.บ.	เบิกจ่าย	ร้อยละ	จำนวน รายการ	ยังไม่ดำเนินการ		อยู่ระหว่างจัดซื้อจัดจ้าง		ทำข้อมูลพ้น							
					จำนวน รายการ	งบประมาณ (ล้านบาท)	จำนวน รายการ	งบประมาณ (ล้านบาท)	จำนวน รายการ	งบประมาณ (ล้านบาท)	อยู่ระหว่างดำเนินการ (รายการ)					
											0-19 %	20-39 %	40-59 %	60-79 %	80-99 %	100%
รวม	69,211.86	6,683.74	9.66	9,470	485	6,105.16	1,746	13,511.60	7,239	49,595.11	5,830	722	358	205	117	7
โครงการเขื่อนทดน้ำผาจุ จังหวัดอุดรดิตต์	809.00	33.98	4.20	10			2	9.00	8	800.00	7	1				
โครงการคลองระบายน้ำหลากบางบาล - บางไทร จังหวัดพระนครศรีอยุธยา	2,561.63	570.52	22.27	14			4	763.20	10	1,798.43	10					
โครงการจัดหาแหล่งน้ำและเพิ่มพื้นที่ชลประทาน	27,519.46	2,736.68	9.94	622	59	2,002.85	98	4,155.63	465	21,360.97	444	6	6	3	4	2
โครงการบรรเทาอุทกภัยเมืองชัยภูมิ จังหวัดชัยภูมิ (ระยะที่ 1)	499.74	68.49	13.70	9	3	81.83			6	417.91	5					1
โครงการบรรเทาอุทกภัยเมืองนครศรีธรรมราชอันเนื่องมาจากพระราชดำริ จังหวัดนครศรีธรรมราช	789.37	164.65	20.86	13			6	17.83	7	771.53	7					
โครงการบรรเทาอุทกภัยอำเภอหาดใหญ่ (ระยะที่2) จังหวัดสงขลา	141.06			1					1	141.06	1					
โครงการประตุระบายน้ำบ้านก้อพร้อมระบบส่งน้ำ จังหวัดสกลนคร	99.56	18.46	18.54	3					3	99.56	3					
โครงการประตุระบายน้ำลำน้ำพุง-น้ำก้ออันเนื่องมาจากพระราชดำริ จังหวัดสกลนคร	312.00	4.54	1.46	4					4	312.00	4					
โครงการประตุระบายน้ำศรีสองรักอันเนื่องมาจากพระราชดำริ จังหวัดเลย	72.00			4			2	17.00	2	55.00	2					
โครงการปรับปรุงคลองยม - น่าน จังหวัดสุโขทัย	275.66	0.15	0.05	6			2	13.39	4	262.26	4					
โครงการปรับปรุงงานชลประทาน	6,441.96	215.65	3.35	373	46	1,064.81	94	2,185.19	233	3,191.96	211	21	1			
โครงการป้องกันและบรรเทาภัยจากน้ำ	10,918.65	774.01	7.09	295	32	1,338.72	76	2,503.88	187	7,076.05	178	4	1	4		
โครงการพัฒนาลุ่มน้ำห้วยหลวงตอนล่าง จังหวัดหนองคาย	1,033.27	1.92	0.19	14			1	228.00	13	805.27	13					
โครงการเพิ่มปริมาณน้ำในอ่างเก็บน้ำเขื่อนแม่กวงอุดมธารา จังหวัดเชียงใหม่	1,298.06	244.98	18.87	12			2	4.52	10	1,293.54	9	1				
โครงการส่งเสริมการดำเนินงานอันเนื่องมาจากพระราชดำริ	2,195.90	160.00	7.29	746	19	75.71	132	688.72	595	1,431.47	434	88	44	22	7	
โครงการสนับสนุนการบริหารจัดการน้ำและงานชลประทาน	10,677.14	1,142.12	10.70	6,752	288	938.58	1,223	2,683.58	5,241	7,054.98	4,170	537	282	155	94	3
โครงการห้วยโสมงอันเนื่องมาจากพระราชดำริ จังหวัดปราจีนบุรี	167.77	1.32	0.79	5	1	105.00			4	62.77	4					
โครงการอ่างเก็บน้ำคลองโพธิ์ จังหวัดระยอง	108.00			2	1	8.00	1	100.00								
โครงการอ่างเก็บน้ำคลองหลวง จังหวัดชลบุรี	104.14	24.72	23.74	6					6	104.14	6					
โครงการอ่างเก็บน้ำป้อนอันเนื่องมาจากพระราชดำริ จังหวัดพะเยา	348.02	11.93	3.43	7					7	348.02	7					
โครงการอ่างเก็บน้ำลำน้ำซันอันเนื่องมาจากพระราชดำริ จังหวัดชัยภูมิ	637.62	303.97	47.67	5					5	637.62	4		1			
โครงการอ่างเก็บน้ำลำสะพุง อันเนื่องมาจากพระราชดำริ จังหวัดชัยภูมิ	388.00	5.58	1.44	3	1	3.00			2	385.00	2					
โครงการอ่างเก็บน้ำห้วยกรอกเคียน จังหวัดฉะเชิงเทรา	525.00	5.28	1.01	3	1	350.00			2	175.00	2					
โครงการอ่างเก็บน้ำห้วยน้ำร้อนอันเนื่องมาจากพระราชดำริ จังหวัดอุดรดิตต์	313.78	71.26	22.71	6			1	0.20	5	313.58	4				1	
ผลผลิตการจัดการงานชลประทาน	975.08	123.53	12.67	555	34	136.65	102	141.46	419	696.98	299	64	23	21	11	1

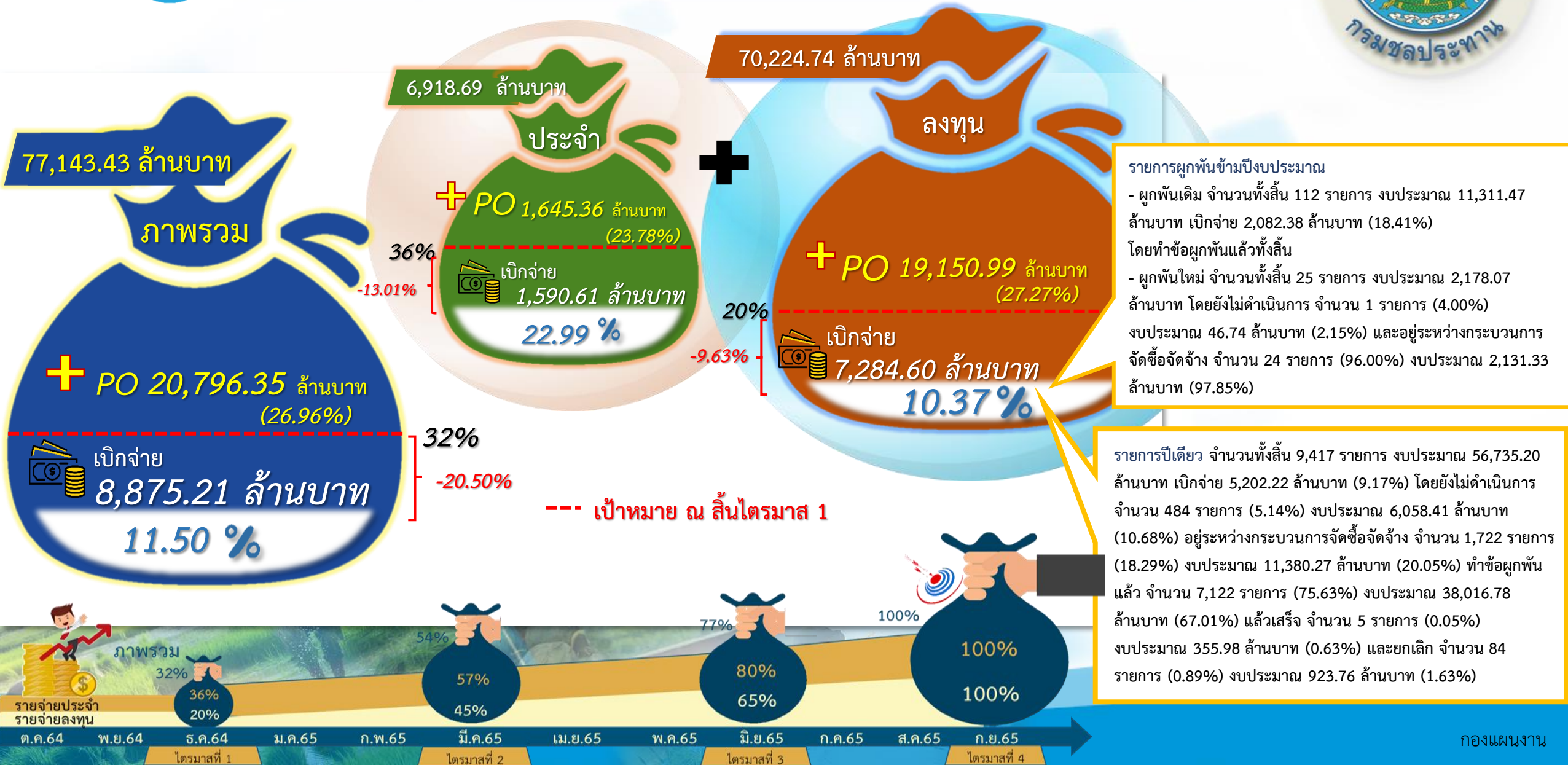




2.5

ผลการเบิกจ่ายงบประมาณกรมชลประทาน ปีงบประมาณ พ.ศ. 2565

ข้อมูลจากกรมบัญชีกลาง ณ วันที่ 17 ธันวาคม 2564

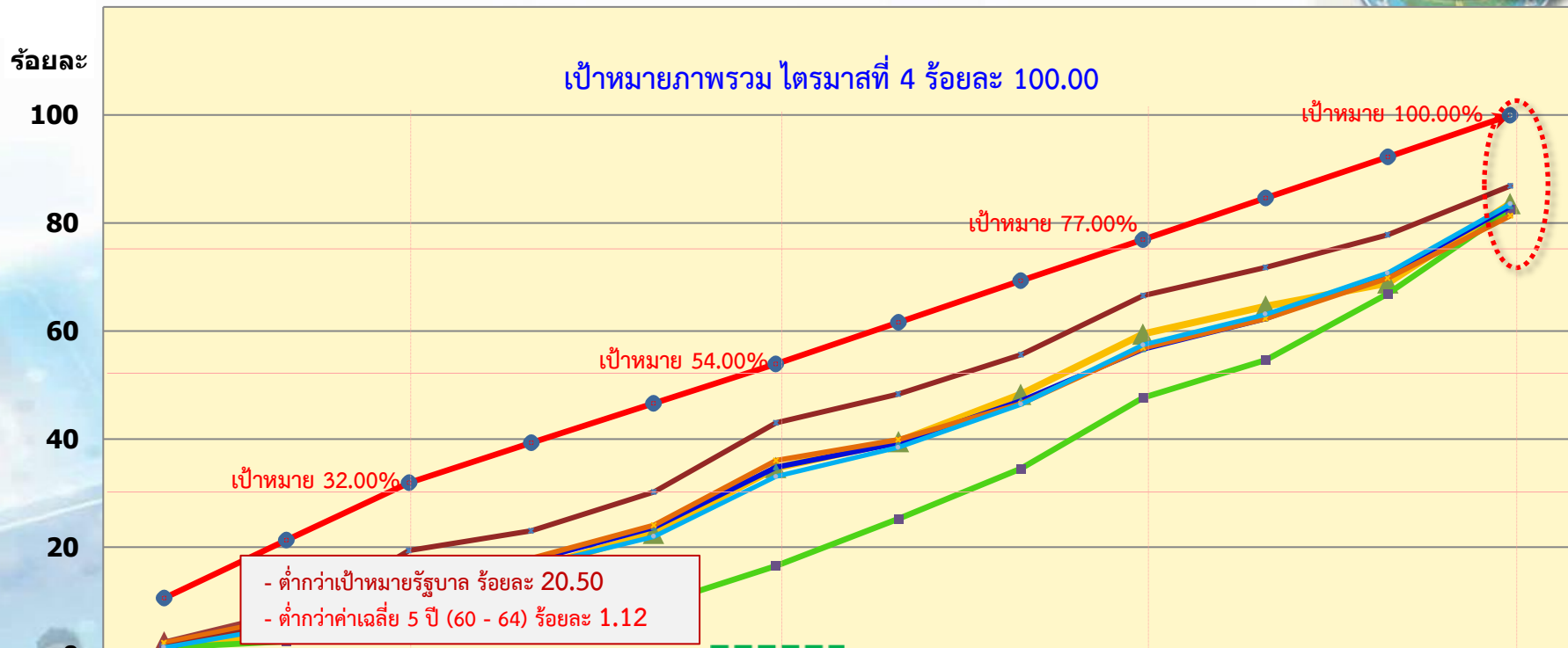


77,143.43 ล้านบาท

ภาพรวม

เบิกจ่าย **8,875.21 ล้านบาท**

11.50 %



	ด.ค.	พ.ย.	ธ.ค.	ม.ค.	ก.พ.	มี.ค.	เม.ย.	พ.ค.	มิ.ย.	ก.ค.	ส.ค.	ก.ย.
▶ เป้าหมายกรม ปี 65	10.67	21.34	32.00	39.33	46.66	54.00	61.67	69.34	77.00	84.67	92.34	100.00
▲ ผลปี 65 (77,143.43)	2.45	7.97	11.50									
▲ ผลปี 64 (74,106.98)	0.66	4.91	12.24	16.05	22.61	34.76	39.61	48.38	59.48	64.67	68.91	83.67
■ ผลปี 63 (69,177.56)	1.43	2.57	3.76	7.84	9.23	16.56	25.26	34.54	47.70	54.68	66.97	82.54
■ ผลปี 62 (66,472.19)	1.36	6.82	13.73	17.52	23.68	34.85	39.31	47.16	56.76	62.33	70.47	83.17
■ ผลปี 61 (55,620.32)	2.36	6.89	13.92	17.98	24.08	36.13	39.97	46.57	56.97	62.30	69.87	81.39
■ ผลปี 60 (47,004.27)	1.50	5.94	19.46	23.11	30.30	43.12	48.35	55.72	66.56	71.83	77.86	86.95
■ เฉลี่ย 5 ปี (60-64)	1.46	5.43	12.62	16.50	21.98	33.08	38.50	46.47	57.49	63.16	70.82	83.54

ร้อยละ

เป้าหมายงบรายจ่ายลงทุน ไตรมาสที่ 4 ร้อยละ 100.00

100

80

60

40

20

0

เป้าหมายรัฐบาล 100.00%

เป้าหมาย 65.00%

เป้าหมาย 45.00%

เป้าหมาย 20.00%

- ต่ำกว่าเป้าหมายรัฐบาล ร้อยละ 9.63
- ต่ำกว่าค่าเฉลี่ย 5 ปี (60 - 64) ร้อยละ 0.70

70,224.74 ล้านบาท

ลงทุน

เบิกจ่าย

7,284.60 ล้านบาท

10.37%

	ด.ค.	พ.ย.	ธ.ค.	ม.ค.	ก.พ.	ม.ค.	เม.ย.	พ.ค.	มิ.ย.	ก.ค.	ส.ค.	ก.ย.
เป้าหมายกรม ปี 65	6.67	13.34	20.00	28.33	36.66	45.00	51.67	58.34	65.00	76.67	88.34	100.00
ผลปี 65 (70,135.62)	1.94	7.11	10.37									
ผลปี 64 (66,423.87)	0.003	3.81	10.97	14.29	20.79	33.39	37.9	46.78	58.21	63.11	66.85	82.02
ผลปี 63 (60,320.89)	0.73	0.96	1.27	4.77	5.36	12.51	21.31	30.59	44.54	51.34	64.24	80.61
ผลปี 62 (58,536.19)	0.65	5.65	12.34	15.53	21.40	32.92	36.90	44.54	54.53	59.54	67.87	81.08
ผลปี 61 (47,566.20)	1.63	5.40	12.15	15.41	21.17	33.77	37.08	43.29	54.53	59.09	66.56	78.50
ผลปี 60 (38,118.10)	0.40	4.06	18.64	21.34	28.24	41.90	46.54	53.69	65.09	69.51	74.96	84.69
เฉลี่ย 5 ปี (60 - 64)	0.68	3.98	11.07	14.27	19.39	30.90	35.95	43.78	55.38	60.52	68.10	81.38




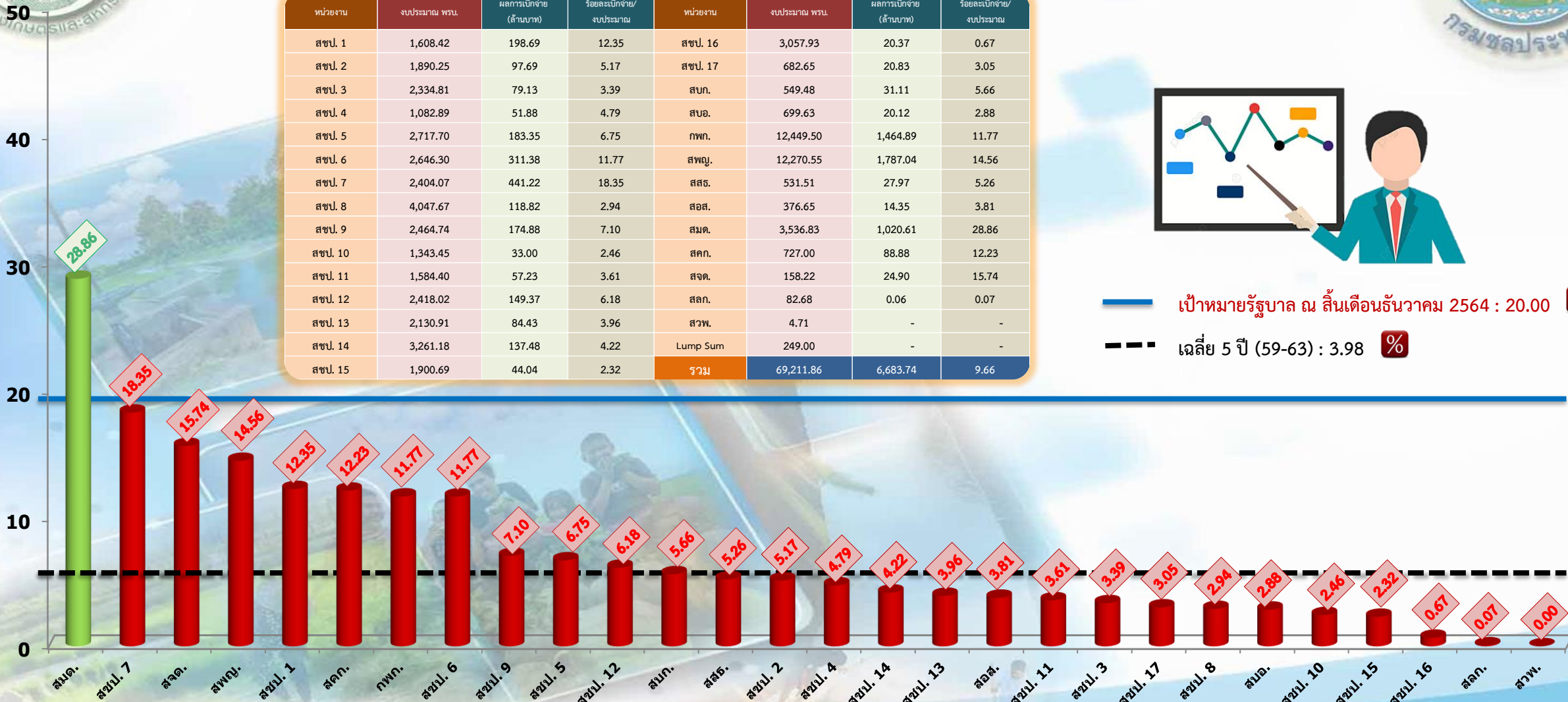
2.8

ผลการเบิกจ่าย งบรายจ่ายลงทุน ของสำนัก/กอง ปีงบประมาณ พ.ศ. 2565

ข้อมูลจากระบบบริหารการเงินการคลังภาครัฐแบบอิเล็กทรอนิกส์ GFMIS ณ วันที่ 17 ธันวาคม 2564



หน่วยงาน	งบประมาณ พ.ร.	ผลการเบิกจ่าย (ล้านบาท)	ร้อยละเบิกจ่าย/งบประมาณ	หน่วยงาน	งบประมาณ พ.ร.	ผลการเบิกจ่าย (ล้านบาท)	ร้อยละเบิกจ่าย/งบประมาณ
สขป. 1	1,608.42	198.69	12.35	สขป. 16	3,057.93	20.37	0.67
สขป. 2	1,890.25	97.69	5.17	สขป. 17	682.65	20.83	3.05
สขป. 3	2,334.81	79.13	3.39	สบก.	549.48	31.11	5.66
สขป. 4	1,082.89	51.88	4.79	สบอ.	699.63	20.12	2.88
สขป. 5	2,717.70	183.35	6.75	กพท.	12,449.50	1,464.89	11.77
สขป. 6	2,646.30	311.38	11.77	สพญ.	12,270.55	1,787.04	14.56
สขป. 7	2,404.07	441.22	18.35	สสธ.	531.51	27.97	5.26
สขป. 8	4,047.67	118.82	2.94	สอธ.	376.65	14.35	3.81
สขป. 9	2,464.74	174.88	7.10	สมค.	3,536.83	1,020.61	28.86
สขป. 10	1,343.45	33.00	2.46	สคก.	727.00	88.88	12.23
สขป. 11	1,584.40	57.23	3.61	สจค.	158.22	24.90	15.74
สขป. 12	2,418.02	149.37	6.18	สลก.	82.68	0.06	0.07
สขป. 13	2,130.91	84.43	3.96	สวพ.	4.71	-	-
สขป. 14	3,261.18	137.48	4.22	Lump Sum	249.00	-	-
สขป. 15	1,900.69	44.04	2.32	รวม	69,211.86	6,683.74	9.66



หมายเหตุ : งบประมาณ พ.ร.บ. จำนวน 69,235.56 ล้านบาท ไม่รวมยกเลิก จำนวน 84 รายการ งบประมาณ 923.76 ล้านบาท

■ ผลการเบิกจ่ายสูงกว่าหรือเท่ากับเป้าหมายรัฐบาล ■ ผลการเบิกจ่ายต่ำกว่าเป้าหมายรัฐบาล



2.9

ผลการเบิกจ่ายงบรายจ่ายลงทุน ของกระทรวงเกษตรและสหกรณ์ และกรมคู่เทียบ ปีงบประมาณ พ.ศ. 2564 และ 2565

ที่	หน่วยงาน	ปีงบประมาณ พ.ศ. 2565			ปีงบประมาณ พ.ศ. 2564			ผลต่าง ร้อยละ เบิกจ่าย
		งบประมาณ (ล้านบาท)	เบิกจ่าย (ล้านบาท)	ร้อยละ	งบประมาณ (ล้านบาท)	เบิกจ่าย (ล้านบาท)	ร้อยละ	
ระดับกระทรวง (งบรายจ่ายลงทุนที่มีงบมากกว่า 10,000 ล้านบาท)								
1	กระทรวงเกษตรและสหกรณ์	75,648.63	7,581.88	10.02	72,632.14	5,219.04	7.19	2.83
2	กระทรวงคมนาคม	161,600.49	15,279.95	9.46	177,618.79	9,772.67	5.50	3.96
3	กระทรวงมหาดไทย	75,933.84	5,925.17	7.80	80,699.64	6,200.55	7.68	0.12
ระดับกรมใน กษ. (งบรายจ่ายลงทุนที่มีงบมากกว่า 1,000 ล้านบาท)								
1	กรมชลประทาน	70,224.74	7,284.60	10.37	66,541.42	4,930.32	7.41	2.96
2	กรมพัฒนาที่ดิน	1,957.74	67.46	3.45	2,175.36	50.39	2.32	1.13
3	กรมฝนหลวงและการบินเกษตร	1,279.24	17.87	1.40	1,184.81	26.31	2.22	-0.82
ระดับกรม (คู่เทียบที่มีลักษณะงานคล้ายเคียงกัน)								
1	กรมโยธาธิการและผังเมือง	29,841.22	5,005.75	16.77	27,512.17	5,226.94	19.00	-2.23
2	กรมทางหลวง	108,004.83	13,601.22	12.59	120,258.39	8,623.41	7.17	5.42
3	กรมชลประทาน	70,224.74	7,284.60	10.37	66,541.42	4,930.32	7.41	2.96
4	กรมทางหลวงชนบท	44,326.09	1,191.17	2.69	47,202.12	810.87	1.72	0.97

หมายเหตุ : 1. ข้อมูลจากกรมบัญชีกลาง ณ วันที่ 17 ธันวาคม 2564

2. ค่าเฉลี่ยผลเบิกจ่ายระดับกระทรวง (19 กระทรวง 5 หน่วยงาน) เฉลี่ย 14.06%

3. ค่าเฉลี่ยผลเบิกจ่ายหน่วยงานที่มีงบรายจ่ายลงทุนเกิน 1,000 ล้านบาท (45 หน่วยงาน) เฉลี่ย 12.03%





ข้อมูล ณ วันที่ 17 ธันวาคม 2564

ภาพรวม

งบประมาณเงินกู้ไว้เบิกเหลื่อมปี พ.ศ. 2564



1,067 รายการ

11,283.76 ล้านบาท

ผลการเบิกจ่าย

2,442.25 ล้านบาท 21.64 %

ตัด/ไม่ขยาย + สลาย PO

3.98 ล้านบาท 0.04 %



คงเหลือต้องดำเนินการต่อ

8,837.53 ล้านบาท

78.32 %



สถานะการดำเนินงาน

ดำเนินการแล้วเสร็จ



288 รายการ

อยู่ระหว่างก่อสร้าง



779 รายการ



ปัญหา/อุปสรรคภาพรวม

1. แก้ไขแบบ แก้ไขสัญญา เนื่องจากสภาพพื้นที่และการทำประโยชน์ในที่ดินของราษฎรเปลี่ยนแปลงไปจากแบบ
2. ผู้รับจ้างนำเครื่องจักร เครื่องมือเข้าปฏิบัติงานไม่เป็นไปตามแผนที่กำหนดไว้ ส่งผลให้การปฏิบัติงานล่าช้ากว่าแผน
3. เกิดอุทกภัย ทำให้น้ำท่วมขังในบริเวณพื้นที่ก่อสร้าง ส่งผลให้ผู้รับจ้างเข้าปฏิบัติงานได้ช้ากว่าแผนที่กำหนด

ล้านบาท



แผนการเบิกจ่ายงบประมาณเงินกู้ไว้เบิกเหลื่อมปี พ.ศ. 2564

แผน	640.56	1,785.46	2,299.47	1,586.24	1,333.84	1,446.86	528.07	324.28	343.63	87.30	118.09	789.95
ผล	640.56	1,356.97	444.71									
ผลต่าง	-	- 428.49	- 1,854.76									
	ต.ค.64	พ.ย.64	ธ.ค.64	ม.ค.65	ก.พ.65	มี.ค.65	เม.ย.65	พ.ค.65	มิ.ย.65	ก.ค.65	ส.ค.65	ก.ย.65

กองแผนงาน

ไตรมาสที่ 1

ไตรมาสที่ 2

ไตรมาสที่ 3

ไตรมาสที่ 4



เบิกจ่าย 100%

ผลการดำเนินงาน

มีมติ ค.ร.ม./คำสั่งนายก ออนุมัติงบกลาง 64 รวม

7 ครั้ง จำนวน 1,188 รายการ

งบประมาณ 4,605.14 ล้านบาท
เบิก 1,377.63 ล้านบาท 29.91 %

ผลการดำเนินงาน

แล้วเสร็จ 193 รายการ ดำเนินการ 964 รายการ
จัดซื้อ-จัดจ้าง 31 รายการ

ตัวชี้วัดของโครงการ

พื้นที่ชลประทาน 900 ไร่
ผลสัมฤทธิ์ = - ไร่

พื้นที่รับประโยชน์ 992,298 ไร่
ผลสัมฤทธิ์ = 98,138 ไร่ 9.89 %

ปริมาณน้ำ 16.74 ล้าน ลบ.ม.
ผลสัมฤทธิ์ = 1.27 ล้าน ลบ.ม. 7.59 %

ครัวเรือน 141,057 ครัวเรือน
ผลสัมฤทธิ์ = 14,057 ครัวเรือน 10.16 %

ข้อมูลจากระบบติดตาม CEN-Project
ณ วันที่ 17 ธันวาคม 2564



มติ ครม.
8 มิ.ย. 64
ครุภัณฑ์

มติ ครม.
15 มิ.ย.
64

มติ ครม.
14 ก.ย.
64

คำสั่งนายก
29 ก.ย.
64

คำสั่งนายก
29 ก.ย.
64

คำสั่งนายก
29 ก.ย.
64

กปร.
ปี 2564

24 รายการ

44 รายการ

1,046 รายการ

1 รายการ

1 รายการ

1 รายการ

71 รายการ

426.47 ล้านบาท

1,183.30 ล้านบาท

1,562.30 ล้านบาท

94.70 ล้านบาท

83.09 ล้านบาท

70.00 ล้านบาท

1,185.27 ล้านบาท

เบิกจ่าย - ล้านบาท
คิดเป็นร้อยละ -

เบิกจ่าย 288.34 ล้านบาท
คิดเป็นร้อยละ 24.37

เบิกจ่าย 556.08 ล้านบาท
คิดเป็นร้อยละ 35.59

เบิกจ่าย - ล้านบาท
คิดเป็นร้อยละ -

เบิกจ่าย - ล้านบาท
คิดเป็นร้อยละ -

เบิกจ่าย 1.31 ล้านบาท
คิดเป็นร้อยละ 1.87

เบิกจ่าย 531.90 ล้านบาท
คิดเป็นร้อยละ 44.88

• อยู่ระหว่างดำเนินการ

24 รายการ

(ส่งมอบ)*

-
%

• อยู่ระหว่างก่อสร้าง

38 รายการ

• แล้วเสร็จ 6 รายการ

23.62
%

• จัดซื้อ-จัดจ้าง 30 รายการ

• อยู่ระหว่างก่อสร้าง

851 รายการ

• แล้วเสร็จ 165 รายการ

26.94
%

• อยู่ระหว่าง

ดำเนินการ

-
%

• อยู่ระหว่าง

จัดซื้อ-จัดจ้าง

-
%

• อยู่ระหว่าง

ดำเนินการ

10.00
%

• อยู่ระหว่างก่อสร้าง

49 รายการ

• แล้วเสร็จ 22 รายการ

35.44
%

ได้รับการโอนจัดสรรงบประมาณจาก สป.เมื่อวันที่ 16 ก.ค. 64

ได้รับการโอนจัดสรรงบประมาณจาก สป.เมื่อวันที่ 16 ก.ค. 64

ได้รับการโอนจัดสรรงบประมาณจาก สป.เมื่อวันที่ 23 ก.ย. 64

ได้รับการโอนจัดสรรงบประมาณจาก สป.เมื่อวันที่ 29 ก.ย. 64

ได้รับการโอนจัดสรรงบประมาณจาก สป.เมื่อวันที่ 29 ก.ย. 64

ได้รับการโอนจัดสรรงบประมาณจาก สป.เมื่อวันที่ 29 ก.ย. 64

ดำเนินการจัดซื้อเครื่องสูบน้ำแบบเคลื่อนที่เร็ว เพื่อเป็นการเตรียมความพร้อมป้องกันและบรรเทาอุทกภัยในช่วงฤดูฝนปี 2564

พื้นที่ชลประทาน 900 ไร่
ปริมาณน้ำ 15.48 ล้าน ลบ.ม.
พื้นที่รับประโยชน์ 51,291 ไร่
ครัวเรือนรับประโยชน์ 13,213 ครัวเรือน

ปริมาณน้ำ 1.26 ล้าน ลบ.ม.
พื้นที่รับประโยชน์ 827,424 ไร่
ครัวเรือนรับประโยชน์ 123,896 ครัวเรือน

เพื่อให้การใช้พื้นที่ลุ่มต่ำบางบาล ในแผนการที่ได้รับน้ำนองซึ่งอยู่ในแผนบรรเทาอุทกภัยในพื้นที่ลุ่มเจ้าพระยาตอนล่าง มีประสิทธิภาพมากยิ่งขึ้น

เพิ่มเติมระบบระบายน้ำคลองส่งน้ำเพื่อควบคุมและการส่งน้ำรวมถึงการระบายน้ำในช่วงฤดูฝนอย่างมีประสิทธิภาพ

ป้องกันการเสียหายและพังทลายของแนวตลิ่งช่วยให้ราษฎรไม่สูญเสียที่ดินและพืชผลการเกษตร และเมื่อแนวตลิ่งได้ถูกปรับปรุงให้มีความมั่นคงแข็งแรงและมีขนาดรูปตัดลำน้ำที่สามารถรองรับปริมาณน้ำหลากได้

ดำเนินการก่อสร้างอาคารชลประทานจัดหาแหล่งน้ำให้โรงเรียนตำรวจตระเวนชายแดน และโครงการศูนย์ศึกษาอันเนื่องมาจากพระราชดำริ

โครงการจัดซื้อครุภัณฑ์เครื่องจักรกลสำหรับรองรับการแก้ไขปัญหาอุทกภัยและภัยแล้ง

โครงการสนับสนุนการบริหารจัดการทรัพยากรน้ำ เพื่อแก้ไขปัญหาภัยแล้ง ปี 2563/2564

โครงการสนับสนุนการบริหารจัดการทรัพยากรน้ำเพื่อป้องกันการเกิดอุทกภัย ปี 2564

โครงการปรับปรุงสถานีสูบน้ำด้วยไฟฟ้า 4 สถานี

โครงการเพิ่มประสิทธิภาพการส่งน้ำและระบายน้ำ คลองส่งน้ำสายใหญ่ฝั่งขวา 3 และคลองระบายน้ำดี 9 พร้อมอาคารประกอบ จังหวัดเพชรบุรี

โครงการเพิ่มประสิทธิภาพการระบายน้ำห้วยแม่ประจันต์ จังหวัดเพชรบุรี

โครงการอันเนื่องมาจากพระราชดำริ (กปร.) ประจำปี 2564

เงินกู้ โครงการภายใต้กรอบนโยบายการฟื้นฟูเศรษฐกิจและสังคมของประเทศ (เงินกู้ ประจำปีงบประมาณ พ.ศ. 2564)



กรมชลประทาน

ข้อมูล ณ วันที่ 17 ธันวาคม 2564



ผลการเบิกจ่ายงบประมาณ

งบประมาณ 4,224.82 ล้านบาท

เบิกจ่าย 2,908.71 ล้านบาท 68.85%

PO 805.53 ล้านบาท 19.07%

สถานะการดำเนินงาน

ดำเนินการ 147 รายการ = 38.28 %

แล้วเสร็จ 234 รายการ = 60.94%

ยกเลิก 3 รายการ = 0.78%

เนื่องจากได้รับการจัดสรรงบประมาณจากแหล่งอื่นเพื่อดำเนินการแล้ว

ตัวชี้วัดของโครงการ

พื้นที่ชลประทาน 19,667 ไร่ = - ไร่

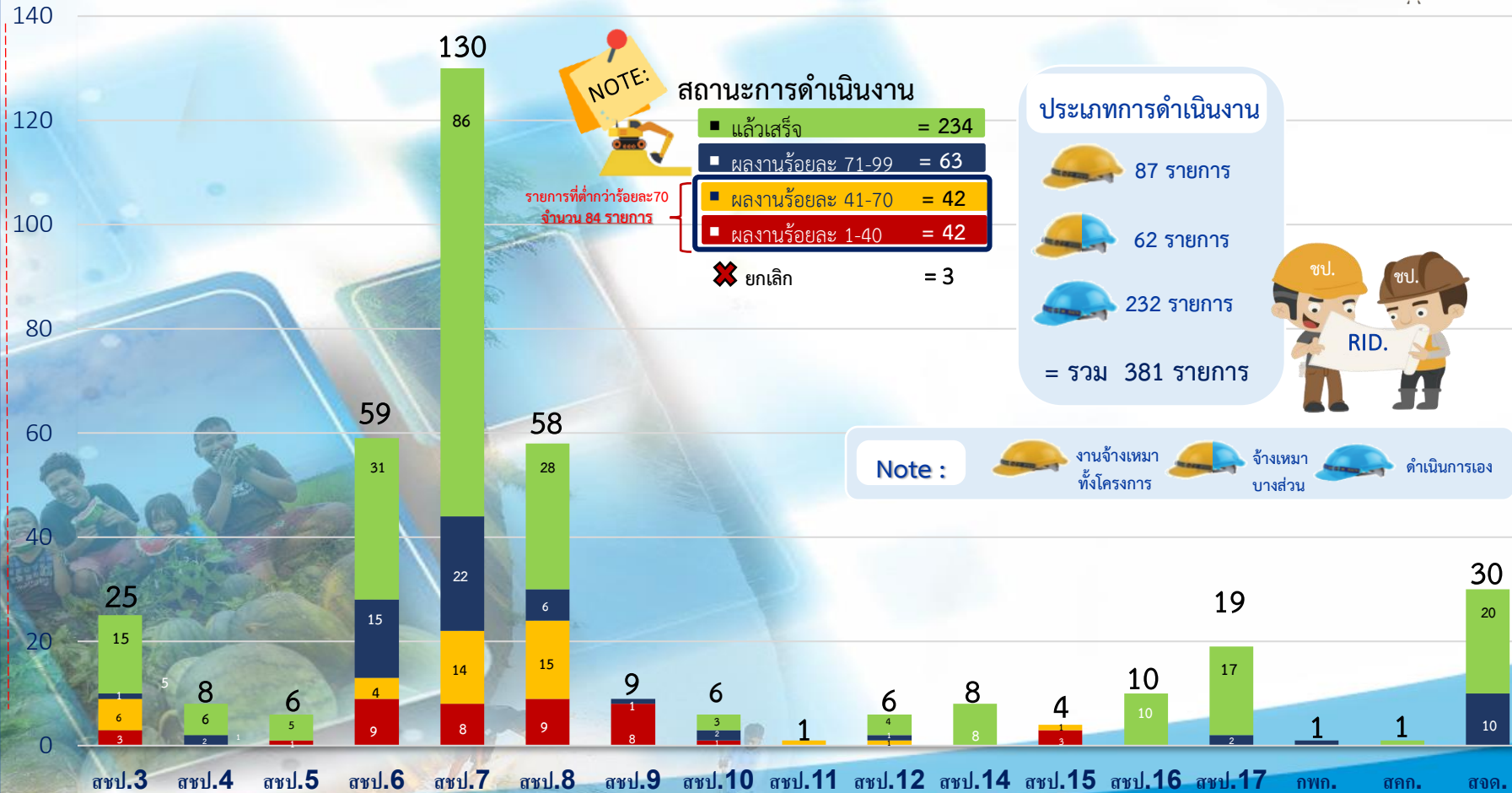
ปริมาณน้ำ 26.98 ล้าน ลบ.ม. = 1.31 ล้าน ลบ.ม. 4.85%

พื้นที่รับประโยชน์ 209,653 ไร่ = 89,116 ไร่ 42.51%

ครัวเรือนรับประโยชน์ 64,952 ครัวเรือน = 34,574 ครัวเรือน 53.23%

จ้างแรงงาน 9,716 คน = 8,021 คน 82.55%

จำนวนรายการ ผลการดำเนินงานจำแนกตามสำนัก/กอง



NOTE: สถานะการดำเนินงาน

- แล้วเสร็จ = 234
- ผลงานร้อยละ 71-99 = 63
- ผลงานร้อยละ 41-70 = 42
- ผลงานร้อยละ 1-40 = 42
- ✗ ยกเลิก = 3

รายการที่ต่ำกว่าร้อยละ 70 จำนวน 84 รายการ

ประเภทการดำเนินงาน

- 87 รายการ
- 62 รายการ
- 232 รายการ

= รวม 381 รายการ

ชป. RID. ชป.

Note :

- งานจ้างเหมาทั้งโครงการ
- จ้างเหมาบางส่วน
- ดำเนินการเอง

หมายเหตุ : 1. ยกเลิก 3 รายการ ได้แก่ สพ.6 = 2 รายการ และ สพ.7 = 1 รายการ
2. งบประมาณเหลือจ่าย จำนวน 146.4020 ล้านบาท เนื่องจากการดำเนินงานที่บรรลุตามวัตถุประสงค์ของโครงการแล้ว



6

ผลการดำเนินงานและการเบิกจ่ายงบประมาณ เงินทุนหมุนเวียนเพื่อการชลประทาน และกองทุนจัดรูปที่ดิน ประจำปีงบประมาณ พ.ศ. 2565



รายละเอียดและผลความก้าวหน้าของการดำเนินการ ดังนี้

(ข้อมูลจากระบบติดตาม Cen Project ณ วันที่ 17 ธันวาคม 2564)

งานกองทุน จัดรูปที่ดิน

จัดรูปที่ดินเพื่อเกษตรกรรม

- งบประมาณ 220.30 ล้านบาท = เบิกจ่าย 3.99 ล้านบาท 1.81%
- ผลการดำเนินงาน
 - ✗ ยังไม่ดำเนินการ 20 รายการ
 - 🚧 อยู่ระหว่างก่อสร้าง 13 รายการ
 รวมทั้งสิ้นจำนวน 33 รายการ
- ผลสัมฤทธิ์
 - พื้นที่เกษตรกรรม 26,235 ไร่
 - ครัวเรือนรับประโยชน์ 1,627 ครัวเรือน

จัดระบบน้ำเพื่อการเกษตร

- งบประมาณ 714.70 ล้านบาท = เบิกจ่าย 50.22 ล้านบาท 7.03%
- ผลการดำเนินงาน
 - ✗ ยังไม่ดำเนินการ 8 รายการ
 - 🚧 อยู่ระหว่างก่อสร้าง 59 รายการ
 รวมทั้งสิ้นจำนวน 67 รายการ
- ผลสัมฤทธิ์
 - พื้นที่เกษตรกรรม 62,756 ไร่
 - ครัวเรือนรับประโยชน์ 5,603 ครัวเรือน



ภาพรวม

งบประมาณ 935.00 ล้านบาท
= เบิกจ่าย 54.22 ล้านบาท 5.80%

- ผลการดำเนินงาน : 100 รายการ
 - ✗ ยังไม่ดำเนินการ 28 รายการ
 - 🚧 อยู่ระหว่างก่อสร้าง 72 รายการ
- ผลสัมฤทธิ์เมื่อดำเนินการแล้วเสร็จ
 - พื้นที่เกษตรกรรม 88,991 ไร่
 - ครัวเรือนรับประโยชน์ 7,230 ครัวเรือน



เงินทุนหมุนเวียน เพื่อการชลประทาน

ผลการเบิกจ่ายงบประมาณ

งบประมาณ 806.12 ล้านบาท
งบจัดสรร 99.79 ล้านบาท

ผลการดำเนินงาน : 1,541 รายการ

อยู่ระหว่างจัดซื้อจัดจ้าง
1,541 รายการ

