




ด่วนที่สุด

บันทึกข้อความ

ส่วนราชการ ส่วนติดตามและประเมินผล กองแผนงาน โทร ๒๒๘๖
 ที่ กพง ๐๖/ ๗๙๑ / ๓๖๕๑๕ วันที่ ๘ ธันวาคม ๒๕๖๔
 เรื่อง ผลการดำเนินงานและการเบิกจ่ายงบประมาณ ทุกแหล่งงบประมาณ ประจำปีงบประมาณ พ.ศ. ๒๕๖๕
 เรียน ผอ.ผง. ๓๖๑๐๖๕

ส่วนติดตามและประเมินผล ได้จัดทำผลการดำเนินงานและการเบิกจ่ายงบประมาณ ทุกแหล่งงบประมาณ ประจำปีงบประมาณ พ.ศ. ๒๕๖๕ ข้อมูล ณ สิ้นเดือนพฤศจิกายน ๒๕๖๔ เรียบร้อยแล้ว ตามเอกสารที่แนบ พร้อมนี้ได้อัปเดตข้อมูลดังกล่าวบนเว็บไซต์กองแผนงานด้วยแล้ว

จึงเรียนมาเพื่อโปรดพิจารณาลงนามเสนอ อช. เพื่อโปรดทราบ



(นางสาววารารัตน์ ทัดพงษ์ศรีธรร)
 ผตป.ผง.

เรียน อช. สำเนาเรียน รองอธิบดี และผู้อำนวยการสำนัก/กอง/ศูนย์/กลุ่ม
 เพื่อโปรดทราบ



(นายวิฑิตยา แก้วมี)
 ผอ.ผง.
 ๘ ธ.ค. ๒๕๖๔

เรียน ผอ.ส่วน, ผอ.ส.กค., ทน. ๑-๕ มอ.
 11 ส. พมท. มอ. (ม. มอ., พด. มอ.)
 เพื่อทราบ และ เร่งรัด
 ๓๖๑๐๖๕ ตามที่กองแผนงาน กำหนด



(นายธเนศร์ สมบูรณ์)
 ผส.บอ.
 ๑๓ ธ.ค. ๒๕๖๔

**สรุปผลการดำเนินงานและการเบิกจ่ายงบประมาณ
ทุกแหล่งงบประมาณ ประจำปีงบประมาณ พ.ศ. 2565
(ข้อมูล ณ สิ้นเดือนพฤศจิกายน 2564)**

ในปีงบประมาณ พ.ศ. 2565 กรมชลประทานได้รับจัดสรรงบประมาณจากทุกแหล่งงบประมาณ จำนวน 6 แหล่ง งบประมาณทั้งสิ้น จำนวน 98,998.28 ล้านบาท เบิกจ่าย จำนวน 12,066.74 ล้านบาท คิดเป็นร้อยละ 12.19 มีจำนวนรายการทั้งสิ้น 13,834 รายการ โดยยังไม่ดำเนินการ จำนวน 834 รายการ คิดเป็นร้อยละ 6.03 อยู่ระหว่างกระบวนการจัดซื้อจัดจ้าง จำนวน 4,086 รายการ คิดเป็นร้อยละ 29.54 อยู่ระหว่างดำเนินการก่อสร้าง จำนวน 8,265 รายการ คิดเป็นร้อยละ 59.74 ดำเนินการแล้วเสร็จ จำนวน 565 รายการ คิดเป็นร้อยละ 4.08 และยกเลิก จำนวน 84 รายการ คิดเป็นร้อยละ 0.61 จำแนกได้ดังนี้

1. งบประมาณรายจ่าย ประจำปีงบประมาณ พ.ศ. 2565 (พ.ร.บ.) งบประมาณ จำนวน 77,143.44 ล้านบาท เบิกจ่าย จำนวน 6,150.97 ล้านบาท คิดเป็นร้อยละ 7.97 จำแนกเป็นรายจ่ายประจำ จำนวน 6,883.70 ล้านบาท เบิกจ่าย จำนวน 1,156.99 ล้านบาท คิดเป็นร้อยละ 16.81 และรายจ่ายลงทุน จำนวน 70,259.74 ล้านบาท เบิกจ่าย จำนวน 4,993.98 ล้านบาท คิดเป็นร้อยละ 7.11 มีจำนวนรายการทั้งสิ้น 9,554 รายการ ผลการดำเนินงาน ยังไม่ดำเนินการ จำนวน 798 รายการ คิดเป็นร้อยละ 8.35 อยู่ระหว่างกระบวนการจัดซื้อจัดจ้าง จำนวน 2,450 รายการ คิดเป็นร้อยละ 25.64 อยู่ระหว่างดำเนินการก่อสร้าง จำนวน 6,224 รายการ คิดเป็นร้อยละ 65.15 ดำเนินการแล้วเสร็จ จำนวน 1 รายการ คิดเป็นร้อยละ 0.01 และยกเลิก จำนวน 81 รายการ คิดเป็นร้อยละ 0.85 เนื่องจากส่วนใหญ่ได้รับงบประมาณจากแหล่งอื่นดำเนินการแล้ว เช่น งบกลาง งบจังหวัด และเงินเหลือจ่ายจากงบประมาณรายจ่าย ประจำปีงบประมาณ พ.ศ. 2564 เป็นต้น

2. งบเงินกันไว้เบิกเหลือในปี พ.ศ. 2564 งบประมาณ จำนวน 11,283.76 ล้านบาท เบิกจ่าย จำนวน 1,997.54 ล้านบาท คิดเป็นร้อยละ 17.70 ตัดไม่ขยายและสลาย PO แล้ว จำนวน 3.95 ล้านบาท คิดเป็นร้อยละ 0.04 และงบประมาณที่ต้องดำเนินการต่อ 9,282.27 ล้านบาท คิดเป็นร้อยละ 82.26 จำนวนรายการทั้งสิ้น 1,067 รายการ ผลการดำเนินงาน อยู่ระหว่างดำเนินการก่อสร้าง จำนวน 826 รายการ คิดเป็นร้อยละ 77.41 และดำเนินการแล้วเสร็จ จำนวน 241 รายการ คิดเป็นร้อยละ 22.59

3. งบกลาง พ.ศ. 2564 งบประมาณ จำนวน 4,605.14 ล้านบาท เบิกจ่าย จำนวน 1,155.88 ล้านบาท คิดเป็นร้อยละ 25.10 มีจำนวนรายการ 1,188 รายการ ผลการดำเนินงาน อยู่ระหว่างกระบวนการจัดซื้อจัดจ้าง จำนวน 95 รายการ คิดเป็นร้อยละ 8.00 อยู่ระหว่างดำเนินการก่อสร้าง จำนวน 975 รายการ คิดเป็นร้อยละ 82.07 ดำเนินการแล้วเสร็จ จำนวน 118 รายการ คิดเป็นร้อยละ 9.93

4. เงินกู้ โครงการภายใต้กรอบนโยบายการฟื้นฟูเศรษฐกิจและสังคมขอ ประเทศ (เงินกู้ ประจำปี งบประมาณ พ.ศ. 2564) ตามมติคณะรัฐมนตรี เมื่อวันที่ 11 พฤษภาคม 2564 งบประมาณ จำนวน 4,224.82 ล้านบาท เบิกจ่าย 2,738.65 ล้านบาท คิดเป็นร้อยละ 64.82 มีจำนวนรายการ 384 รายการ ผลการดำเนินงาน อยู่ระหว่างดำเนินการ 176 รายการ คิดเป็นร้อยละ 45.83 ดำเนินการแล้วเสร็จ จำนวน 205 รายการ คิดเป็นร้อยละ 53.39 และยกเลิก 3 รายการ คิดเป็นร้อยละ 0.78 เนื่องจากได้รับงบประมาณจากแหล่งอื่นดำเนินการแล้ว

5. เงินทุนหมุนเวียนเพื่อการชลประทาน ประจำปีงบประมาณ พ.ศ. 2565 งบประมาณ จำนวน 806.12 ล้านบาท มีจำนวนรายการ 1,541 รายการ ผลการดำเนินงาน อยู่ระหว่างกระบวนการจัดซื้อจัดจ้างทุกรายการ

6. เงินกองทุนจัดรูปที่ดิน ประจำปีงบประมาณ พ.ศ. 2565 งบประมาณ จำนวน 935.00 ล้านบาท เบิกจ่าย จำนวน 23.70 ล้านบาท คิดเป็นร้อยละ 2.53 มีจำนวนรายการ 100 รายการ ผลการดำเนินงาน ยังไม่ได้ดำเนินการ จำนวน 36 รายการ คิดเป็นร้อยละ 36.00 และอยู่ระหว่างดำเนินการก่อสร้าง จำนวน 64 รายการ คิดเป็นร้อยละ 64.00



ผลการดำเนินงานและการเบิกจ่ายงบประมาณ

ทุกแหล่งงบประมาณ ประจำปีงบประมาณ พ.ศ. 2565

จัดทำโดย


ส่วนติดตามและประเมินผล กองแผนงาน

ข้อมูล ณ สิ้นเดือนพฤศจิกายน 2564

รายละเอียดข้อมูล

- 1 สรุปผลการดำเนินงานและการใช้จ่ายงบประมาณทุกแหล่งงบประมาณ ประจำปีงบประมาณ พ.ศ. 2565
- 2 ผลการดำเนินงานและการเบิกจ่ายงบประมาณรายจ่ายประจำปี พ.ศ. 2565 (งบ พ.ร.บ.)
 - 2.1 สรุปผลการก่อหนี้ผูกพัน งบรายจ่ายลงทุน ปีงบประมาณ พ.ศ. 2565
 - 2.2 สรุปผลการก่อหนี้ผูกพัน งบรายจ่ายลงทุนปีงบประมาณ พ.ศ. 2565 จำแนกตามสำนัก/กอง
 - 2.3 สรุปผลการจัดซื้อจัดจ้าง งบรายจ่ายลงทุนปีงบประมาณ พ.ศ. 2565 จำแนกตามสำนัก/กอง
 - 2.4 สรุปผลการจัดซื้อจัดจ้าง งบรายจ่ายลงทุนปีงบประมาณ พ.ศ. 2565 จำแนกตามผลผลิต/โครงการ
 - 2.5 ผลการเบิกจ่ายงบประมาณรวมชลประทาน ปีงบประมาณ พ.ศ. 2565
 - 2.6 สถิติการเบิกจ่ายงบประมาณภาพรวมของกรมชลประทาน ปีงบประมาณ พ.ศ. 2560 - 2565
 - 2.7 สถิติการเบิกจ่ายงบรายจ่ายลงทุนของกรมชลประทาน ปีงบประมาณ พ.ศ. 2560 - 2565
 - 2.8 ผลการเบิกจ่ายงบรายจ่ายลงทุนของสำนัก/กอง ปีงบประมาณ พ.ศ. 2565
 - 2.9 ผลการเบิกจ่ายงบรายจ่ายลงทุน ของกระทรวงเกษตรและสหกรณ์ และกรมคูเทียบ ปีงบประมาณ พ.ศ. 2564 และ 2565
- 3 งบประมาณเงินกู้ในไว้เบิกเหลื่อมปี พ.ศ. 2564 ประจำปีงบประมาณ พ.ศ. 2565
- 4 ผลการดำเนินงานและการเบิกจ่ายงบประมาณ งบกลาง ประจำปีงบประมาณ พ.ศ. 2564
- 5 ผลการดำเนินงานและการเบิกจ่ายงบประมาณ โครงการภายใต้กรอบนโยบายการฟื้นฟูเศรษฐกิจและสังคมของประเทศ (เงินกู้) ประจำปีงบประมาณ พ.ศ. 2564
- 6 ผลการดำเนินงานและการเบิกจ่ายงบประมาณ เงินทุนหมุนเวียนเพื่อการชลประทาน และกองทุนจัดรูปที่ดิน ประจำปีงบประมาณ พ.ศ. 2564

รายละเอียดงบประมาณ	ผลการเบิกจ่ายงบประมาณ (ล้านบาท)			ความก้าวหน้าในการดำเนินงาน (รายการ)					หมายเหตุ
	งบประมาณ	ผลเบิกจ่าย	ร้อยละ	รวม	ยังไม่ดำเนินการ	อยู่ระหว่างจัดซื้อจัดจ้าง	อยู่ระหว่างดำเนินการก่อสร้าง	แล้วเสร็จ	
รวมทั้งสิ้น	98,998.28	12,066.74	12.19	13,834	834	4,086	8,265	565	ยกเลิก 84 รายการ
1. งบประมาณรายจ่าย ประจำปี พ.ศ. 2565 (กรมบัญชีกลาง)	77,143.44	6,150.97	7.97	9,554	798	2,450	6,224		
1.1 งบรายจ่ายประจำ	6,883.70	1,156.99	16.81						
1.2 งบรายจ่ายลงทุน	70,259.74	4,993.98	7.11	9,554	798	2,450	6,224	1	ยกเลิก 81 รายการ
2. งบเงินกู้ไปเบิกใช้เมื่อปี พ.ศ. 2563	11,283.76	1,997.54	17.70	1,067			826	241	
3. งบกลาง พ.ศ. 2564	4,605.14	1,155.88	25.10	1,188		95	975	118	
3.1 รายการเงินสำรองจ่ายเพื่อกรณีฉุกเฉินหรือจำเป็น	3,419.87	623.98	18.25	1,117		95	925	97	
- โครงการจัดซื้อครุภัณฑ์เครื่องจักรกลสำหรับรองรับการแก้ไขปัญหาทุกภัยและภัยแล้งตามคิดและรัฐมนตรี เมื่อวันที่ 8 มิถุนายน 2564	426.47			24			24		
- โครงการสนับสนุนการบริหารจัดการทรัพยากรน้ำ เพื่อแก้ไขปัญหาภัยแล้ง ปี 2563/2564 ตามคิดและรัฐมนตรี เมื่อวันที่ 15 มิถุนายน 2564	1,183.31	240.21	20.30	44			38	6	
- โครงการสนับสนุนการบริหารจัดการทรัพยากรน้ำเพื่อป้องกันภาคอุตสาหกรรม ปี 2564 และบรรเทาปัญหาภัยแล้งปี 2564/2565 ตามคิดและรัฐมนตรี เมื่อวันที่ 14 กันยายน 2564	1,562.30	383.78	24.56	1,046		94	861	91	
- โครงการปรับปรุงสถานีสูบน้ำด้วยไฟฟ้า 4 สถานี โครงการส่งน้ำและบำรุงรักษาบางบาล	94.70			1			1		
- โครงการเพิ่มประสิทธิภาพการส่งน้ำและระบายน้ำ คลองส่งน้ำสายใหญ่ฝั่งขวา 3 และคลองระบองบัวใต้ 9 พร้อมอาคารประกอบ จังหวัดเพชรบุรี	83.09			1		1			
- โครงการเพิ่มประสิทธิภาพการระบายน้ำท่วมประจันต์ จังหวัดเพชรบุรี	70.00			1			1		
3.2 โครงการอื่นที่มาจากพระราชดำริ (ปปร.) ประจำปี พ.ศ. 2564	1,185.27	531.90	44.88	71			50	21	
4. เงินกู้ ประจำปี พ.ศ. 2564	4,224.82	2,738.65	64.82	384			176	205	ยกเลิก 3 รายการ
5. เงินหมุนเวียนเพื่อการชลประทาน ประจำปี พ.ศ. 2565	806.12			1,541		1,541			
6. จัดซื้อที่ดิน ประจำปี พ.ศ. 2565	935.00	23.70	2.53	100	36		64		





ผลการดำเนินงานและการเบิกจ่ายงบประมาณรายจ่ายประจำปี พ.ศ. 2565 (งบ พ.ร.บ.)

2.1 สรุปผลการก่อสร้างผู้กั้น งบรายจ่ายลงทุน ปีงบประมาณ พ.ศ. 2565

9,554 รายการ

70,135.62 ล้านบาท


8.35%	798	8,499.72
25.64%	2,450	16,452.69
65.16%	6,225	44,283.15
0.85%	81	900.06

ผลการก่อสร้างผู้กั้น

ข้อมูลจาก ระบบติดตาม Cen Project ณ สิ้นเดือนพฤศจิกายน 2564

อยู่ระหว่างกระบวนการจัดซื้อจัดจ้าง จำนวน 2,450 รายการ (25.87%)
งบประมาณ 16,452.69 ล้านบาท (23.76%)




- อนุมัติแผน 1,574 รายการ งบประมาณ 12,950.63 ล้านบาท
- ประกาศ TOR 6 รายการ งบประมาณ 357.55 ล้านบาท
- ประกาศจัดจ้าง 159 รายการ งบประมาณ 667.70 ล้านบาท
- เปิดซอง 81 รายการ งบประมาณ 475.90 ล้านบาท
- อนุมัติราคา 630 รายการ งบประมาณ 2,000.91 ล้านบาท



ก่อกั้นผู้กั้น จำนวน 6,225 รายการ (65.71%)
งบประมาณ 44,283.15 ล้านบาท (63.96%)

ยังไม่ดำเนินการ จำนวน 798 รายการ (8.42%)
งบประมาณ 8,499.72 ล้านบาท (12.28%)

ยังไม่ดำเนินการ ก่อกั้นผู้กั้น
อยู่ระหว่างกระบวนการ จัดซื้อจัดจ้าง ยกเลิก



9.ค.64 พ.ย.64 ม.ค.65 ก.พ.65 เม.ย.65 พ.ค.65 มิ.ย.65 ก.ค.65 ส.ค.65 ก.ย.65 ต.ค.65

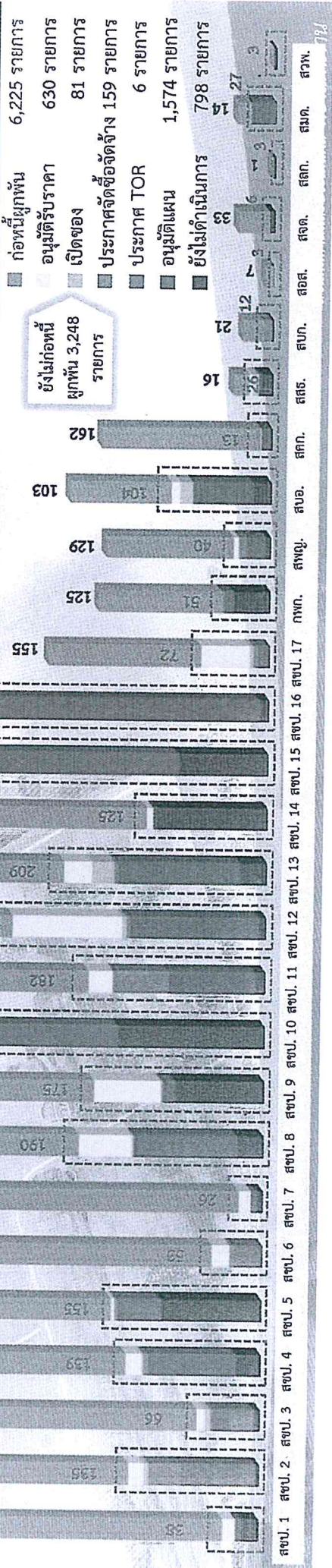
ไตรมาสที่ 1 ไตรมาสที่ 2 ไตรมาสที่ 3 ไตรมาสที่ 4



2.2

สรุปผลการก่อนหน้าผูกพัน งบรายจ่ายลงทุนปีงบประมาณ พ.ศ. 2565 จำแนกตามสำนัก/กอง

ประเภท	งบรายจ่ายลงทุน		งบรายจ่ายดำเนินงาน		งบรายจ่ายดำเนินงาน		งบรายจ่ายดำเนินงาน		งบรายจ่ายดำเนินงาน		งบรวม
	งบผูกพัน	งบไม่ผูกพัน	งบผูกพัน	งบไม่ผูกพัน	งบผูกพัน	งบไม่ผูกพัน	งบผูกพัน	งบไม่ผูกพัน	งบผูกพัน	งบไม่ผูกพัน	
รวม	10	245.53	20	36.90	326	1,608.19	360	1,608.02	360	1,608.02	360
สพข. 1	4	3.50	131	542.49	315	1,344.26	450	1,890.25	450	1,890.25	450
สพข. 2	7	332.90	59	770.40	276	1,250.04	342	2,394.81	342	2,394.81	342
สพข. 3	26	110.57	113	381.77	356	630.56	495	1,082.89	495	1,082.89	495
สพข. 4	109	545.98	52	177.06	454	1,994.66	609	2,717.70	609	2,717.70	609
สพข. 5	1	0.15	52	182.65	461	2,463.50	514	2,446.30	514	2,446.30	514
สพข. 6	7	25.46	19	81.88	480	2,338.71	506	2,409.07	506	2,409.07	506
สพข. 7	20	760.37	162	1,774.32	380	1,512.99	580	4,047.67	580	4,047.67	580
สพข. 8	92	332.72	83	239.09	516	1,892.94	691	2,464.74	691	2,464.74	691
สพข. 9	151	639.80	234	393.02	209	506.62	594	1,943.43	594	1,943.43	594
สพข. 10	11	74.42	171	975.60	398	598.00	580	1,688.10	580	1,688.10	580
สพข. 11	0	66.60	253	1,150.95	385	1,200.47	666	2,418.02	666	2,418.02	666
สพข. 12	28	499.74	181	686.75	425	1,014.42	634	2,130.91	634	2,130.91	634
สพข. 13	114	1,026.28	11	136.15	171	1,296.75	296	3,261.18	296	3,261.18	296
สพข. 14	93	582.36	201	852.27	150	466.04	452	1,900.69	452	1,900.69	452
สพข. 15	10	137.02	442	2,401.91	139	436.60	591	3,087.93	591	3,087.93	591
สพข. 16	1	5.00	71	314.16	125	363.49	227	682.65	227	682.65	227
สพข. 17	39	1,294.36	12	1,226.18	125	9,826.96	176	12,419.50	176	12,419.50	176
รวม	6	295.14	34	1,487.31	129	10,208.10	169	12,270.55	169	12,270.55	169
รวม	20	251.46	84	220.23	103	227.24	207	699.63	207	699.63	207
รวม	3	104.20	10	37.60	162	585.19	175	727.00	175	727.00	175
รวม	13	98.88	13	102.19	16	331.03	42	531.51	42	531.51	42
รวม	2	211.00	10	97.00	21	241.48	33	540.48	33	540.48	33
รวม	5	24.24	1	12.00	7	322.65	10	376.65	10	376.65	10
รวม	2	47.58	1	2.38	33	121.89	39	186.22	39	186.22	39
รวม	3	4.71	27	1,811.66	14	1,725.17	41	3,356.93	41	3,356.93	41
รวม	3	269.00	2,480	16,432.69	6,225	94,455.15	9,473	69,259.56	9,473	69,259.56	9,473



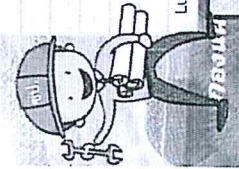


สรุปผลการจัดซื้อจัดจ้าง ขยายจ่ายลงทุนปีงบประมาณ พ.ศ. 2565 จำแนกตามสำนัก/กอง

ข้อมูลผลการเบิกจ่ายจากระบบ GFMS และข้อมูลผลการจัดซื้อจัดจ้าง
จากระบบติดตาม Cen Protect ณ เดือนพฤษภาคม 2564

หน่วยงาน	งบประมาณรวม	เบิกจ่าย	ร้อยละ	ยังไม่ดำเนินการ		อยู่ระหว่างจัดจ้าง		จำนวนรายการ	งบประมาณ (ล้านบาท)	พักสัญญา				จำนวนรายการ	งบประมาณ (ล้านบาท)	0-19 %	20-39 %	40-59 %	60-79 %	80-99 %	100%
				จำนวนรายการ	งบประมาณ (ล้านบาท)	จำนวนรายการ	งบประมาณ (ล้านบาท)			อยู่ระหว่างดำเนินการ (รายการ)											
										0-19 %	20-39 %	40-59 %	60-79 %								
รวม	69,235.56	4,979.05	7.19	9,473	8,499.72	2,450	16,452.69	6,225	44,283.15	5,588	404	130	69	33	1						
ศษป. 1	1,608.42	124.97	7.77	364	245.33	20	36.90	326	1,326.19	295	24	3	2	2							
ศษป. 2	1,890.25	54.50	2.88	450	3.50	131	542.49	315	1,344.26	289	19	1	5	1							
ศษป. 3	2,334.81	39.05	1.67	342	333.90	59	770.48	276	1,230.44	250	10	10	6								
ศษป. 4	1,082.89	16.53	1.53	495	110.57	113	341.77	356	630.56	353	1			1	1						
ศษป. 5	2,717.70	75.24	2.77	609	545.98	52	177.06	454	1,994.66	378	50	13	8	5							
ศษป. 6	2,646.30	154.93	5.85	514	0.15	52	182.65	461	2,463.50	372	54	30	4	1							
ศษป. 7	2,404.07	272.57	11.34	506	23.48	19	41.88	480	2,338.71	353	61	41	18	7							
ศษป. 8	4,047.67	59.04	1.46	580	760.37	162	1,774.32	390	1,512.99	361	24	4		1	1						
ศษป. 9	2,464.74	89.79	3.64	691	332.72	83	239.09	516	1,892.94	455	49	7	3	2							
ศษป. 10	1,343.45	17.02	1.27	594	439.80	234	395.02	209	508.62	206	1			2							
ศษป. 11	1,608.10	26.92	1.67	580	74.42	171	975.60	398	558.08	395	3										
ศษป. 12	2,418.02	94.33	3.90	646	66.60	253	1,150.95	385	1,200.47	310	62	5	5	3							
ศษป. 13	2,130.91	35.18	1.65	634	429.74	181	686.75	425	1,014.42	412	8	4	1								
ศษป. 14	3,261.18	61.32	1.88	296	1,828.28	11	136.15	171	1,296.75	161	10										
ศษป. 15	1,900.69	17.26	0.91	452	582.38	201	852.27	158	466.04	156	2										
ศษป. 16	3,057.93	8.03	0.26	591	137.42	442	2,481.91	139	438.60	132	5										
ศษป. 17	682.65	6.88	1.01	227	5.00	71	314.16	155	363.49	146	1	2	2	4							
กทก.	12,449.50	1,292.17	10.38	176	1,294.36	12	1,328.18	125	9,826.96	118	1	1	4	1							
สทช.	12,270.55	1,568.01	12.78	169	295.14	34	1,687.31	129	10,288.10	124	1	2	1	1							
สธอ.	699.63	9.17	1.31	207	251.46	84	220.93	103	227.24	95	6	3	2								
ศคก.	727.00	57.15	7.86	175	104.20	10	37.60	162	585.19	153	5	3		1							
สธส.	531.51	1.96	0.37	42	98.28	13	102.19	16	331.03	16											
สทส.	549.48	29.78	5.42	33	211.00	10	97.00	21	241.48	21											
สทอ.	376.65	13.71		10		3	54.00	7	322.65	7											
สทค.	158.22	17.63	11.14	39	24.34	1	12.00	33	121.89	24	5	1	3								
สทล.	82.68			4	47.58	1	2.38	1	32.72	1											
สวท.	4.71			3	4.71																
สทอ.	3,536.83	835.91	23.63	41		27	1,811.66	14	1,725.17	5	2	3	2	1							
Lump Sum	249.00			3	249.00																

หมายเหตุ : ยกเลิก จำนวน 81 รายการ งบประมาณ 900.06 ล้านบาท เพื่อจากส่วนใหญ่ได้รับงบประมาณสิ้นแผนแล้ว เช่น งบลี้หวัด เงินเพื่อจ่ายจากงบประมาณรายจ่ายปีงบประมาณ พ.ศ. 2564 และงบกลาง เป็นต้น




2.4

สรุปผลการจัดซื้อจัดจ้าง ขยายจ่ายลงทุนปีงบประมาณ พ.ศ. 2565 จำแนกตามผลิตภัณฑ์/โครงการ

ข้อมูลผลการเบิกจ่ายจากระบบ GFMS และข้อมูลผลการจัดซื้อจัดจ้างจากระบบติดตาม Cen Project ณ เดือนพฤศจิกายน 2564

หน่วยงาน	งบประมาณฯ	เบิกจ่าย	ร้อยละ	จำนวนรายการ	ยังไม่ดำเนินการ		อยู่ระหว่างจัดซื้อจัดจ้าง		ดำเนินการ				จำนวนรายการ	งบประมาณ (ล้านบาท)	จำนวนรายการ				100%
					จำนวนรายการ	งบประมาณ (ล้านบาท)	จำนวนรายการ	งบประมาณ (ล้านบาท)	0-19 %	จำนวนรายการ									
										20-39 %	40-59 %	60-79 %			80-99 %				
รวม	69,235.56	4,979.04	7.19	9,473	798	8,499.72	2,450	16,452.69	6,225	44,283.15	5,588	404	130	69	33	1			
โครงการเชื่อมถนนจาก จังหวัดอุดรธานี	809.00	33.73	4.17	10			2	9.00	8	800.00	7	1							
โครงการก่อสร้างระบบน้ำเทศบาลนาตาล - บางไทร จังหวัดพระนครศรีอยุธยา	2,561.63	507.46	19.81	14			4	763.20	10	1,798.43	10								
โครงการจัดหาแหล่งน้ำและเพิ่มพื้นที่ชลประทาน	27,519.46	2,107.01	7.66	622	98	2,835.58	119	5,692.19	405	18,991.68	391	4	4	3	2	1			
โครงการบริหารชลประทานเมืองชัยภูมิ จังหวัดชัยภูมิ (ระยะที่ 1)	499.74	64.73	12.95	9	5	95.23			4	404.51	4								
โครงการบริหารชลประทานเมืองนครราชสีมาเนื่องจากพระราชดำริ จังหวัดนครราชสีมา	789.37	132.61	16.80	13			7	100.53	6	688.83	6								
โครงการบริหารชลประทานอำเภอหนองหาน จังหวัดอุดรธานี	141.06			1					1	141.06	1								
โครงการประมงระบบน้ำบ้านก้อพร้อมระบบส่งน้ำ จังหวัดสกลนคร	99.56	18.43	18.51	3					3	99.56	3								
โครงการประมงระบบน้ำท่าทุ่ง-น้ำก้ออันเนื่องมาจากพระราชดำริ จังหวัดสกลนคร	312.00	2.15		4					4	312.00	3	1							
โครงการประมงระบบน้ำที่สถานีสูบน้ำก้ออันเนื่องมาจากพระราชดำริ จังหวัดสกลนคร	72.00			4			4	72.00											
โครงการปรับปรุงถนนชลประทาน - บ้าน จังหวัดสุโขทัย	275.66	0.08	0.03	6			3	17.39	3	258.26	3								
โครงการปรับปรุงถนนชลประทาน	6,464.96	117.30	1.81	374	69	1,291.36	114	2,484.17	191	2,689.43	182	9							
โครงการป้องกันและบรรเทาภัยจากน้ำ	10,918.65	592.34	5.43	295	54	1,932.91	80	2,711.21	161	6,274.53	155	2	4						
โครงการพัฒนาศูนย์ช่วยเหลือเกษตรกร จังหวัดหนองคาย	1,033.27	0.85	0.08	14			2	236.00	12	797.27	12								
โครงการเงินบริมาณน้ำในอ่างเก็บน้ำเขื่อนแม่งรองอุดรธานี จังหวัดเชียงใหม่	1,298.06	242.94	18.72	12			2	4.52	10	1,293.54	10								
โครงการส่งเสริมการดำเนินงานอันเนื่องมาจากพระราชดำริ	2,195.90	76.60	3.49	746	36	148.56	181	818.11	529	1,229.24	468	8	5	2					
โครงการสนับสนุนการบริหารจัดการน้ำและงานชลประทาน	10,677.34	604.57	5.66	6,753	469	1,514.44	1,791	3,263.82	4,493	5,899.09	4,016	300	105	47	25				
โครงการช่วยเหลืออันเนื่องมาจากพระราชดำริ จังหวัดประจวบคีรีขันธ์	167.77	0.52	0.31	5	1	105.00			4	62.77	4								
โครงการอ่างเก็บน้ำคลองโพธิ์ จังหวัดระยอง	108.00			2	1	8.00	1	100.00											
โครงการอ่างเก็บน้ำคลองหลวง จังหวัดชลบุรี	104.14	19.97	19.17	6	1	8.12			5	96.02	5								
โครงการอ่างเก็บน้ำบ้านชีอันเนื่องมาจากพระราชดำริ จังหวัดพะเยา	348.02	8.59	2.47	7					7	348.02	7								
โครงการอ่างเก็บน้ำลำน้ำชีอันเนื่องมาจากพระราชดำริ จังหวัดชัยภูมิ	637.62	302.74	47.48	5					5	637.62	4	1							
โครงการอ่างเก็บน้ำลำทะลุ อันเนื่องมาจากพระราชดำริ จังหวัดชัยภูมิ	388.00			3	2	13.00			1	375.00	1								
โครงการอ่างเก็บน้ำห้วยทรายทอง จังหวัดจะเข้ จังหวัดฉะเชิงเทรา	525.00	4.35	0.83	3	1	350.00			2	175.00	2								
โครงการอ่างเก็บน้ำห้วยน้ำร้อนอันเนื่องมาจากพระราชดำริ จังหวัดนครราชสีมา	313.78	69.45	22.13	6			2	7.67	4	306.11	3								
แผนจัดการจัดการชลประทาน	975.58	72.63	7.45	556	61	197.52	138	172.89	357	605.18	291	42	11	10	3				

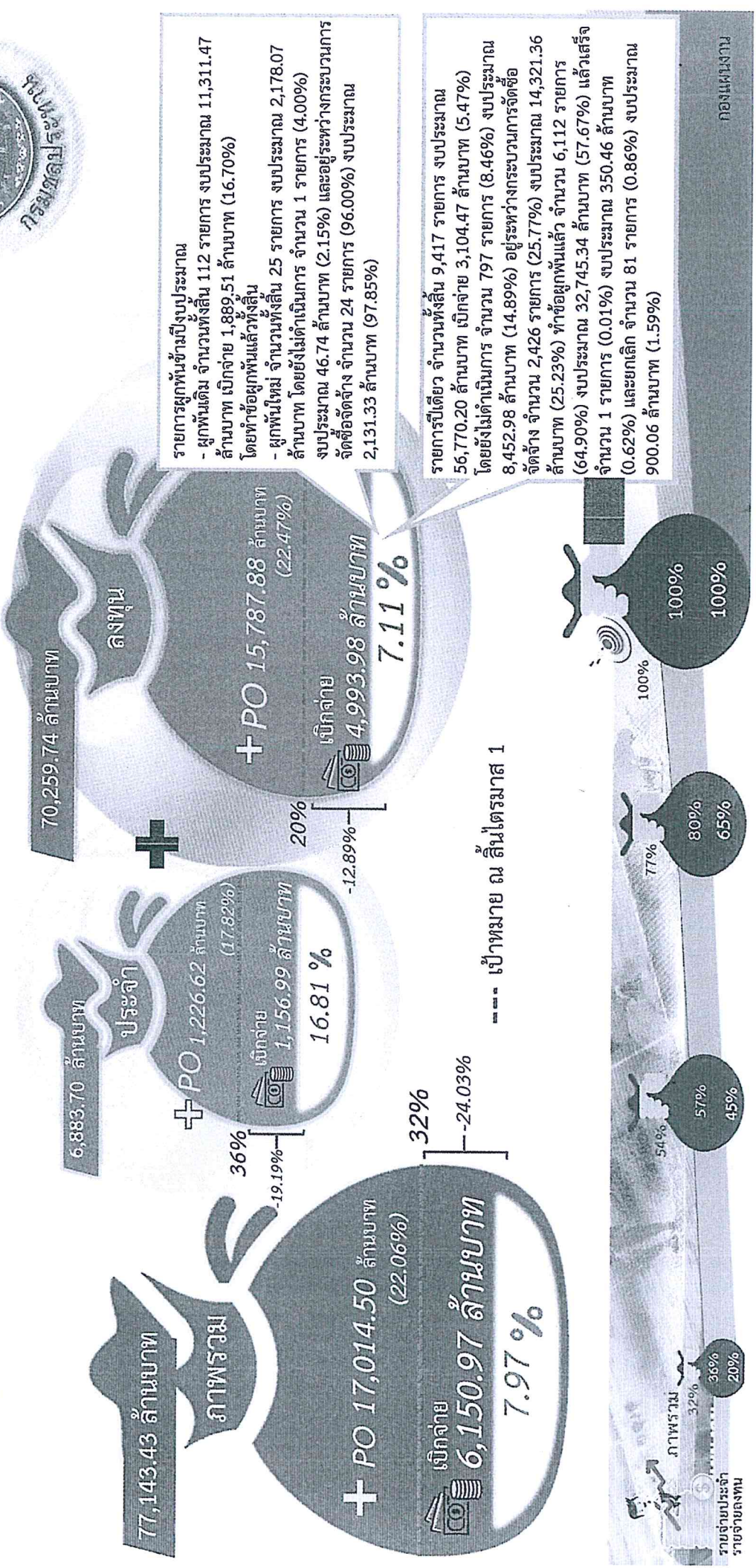
หมายเหตุ : ยกเลิก จำนวน 81 รายการ งบประมาณ 900.06 ล้านบาท เนื่องจากส่วนใหญ่ได้รับงบประมาณอื่นแทนแล้ว เช่น งบจังหวัด เงินเฟ้อจากงบจ่ายปีงบประมาณ พ.ศ. 2564 และงบกลาง เป็นต้น



2.5

ผลการเบิกจ่ายงบประมาณกรมชลประทาน ปีงบประมาณ พ.ศ. 2565

ข้อมูลจากกรมบัญชีกลาง ณ สิ้นเดือนพฤศจิกายน 2564



รายการผูกพันข้ามปีงบประมาณ
- ผูกพันเดิม จำนวนทั้งสิ้น 112 รายการ งบประมาณ 11,311.47 ล้านบาท เบิกจ่าย 1,889.51 ล้านบาท (16.70%) โดยทำข้อผูกพันแล้วทั้งสิ้น
- ผูกพันใหม่ จำนวนทั้งสิ้น 25 รายการ งบประมาณ 2,178.07 ล้านบาท โดยยังไม่ดำเนินการ จำนวน 1 รายการ (4.00%) งบประมาณ 46.74 ล้านบาท (2.15%) และอยู่ระหว่างกระบวนการจัดซื้อจัดจ้าง จำนวน 24 รายการ (96.00%) งบประมาณ 2,131.33 ล้านบาท (97.85%)

รายการปีเดียว จำนวนทั้งสิ้น 9,417 รายการ งบประมาณ 56,770.20 ล้านบาท เบิกจ่าย 3,104.47 ล้านบาท (5.47%) โดยยังไม่ดำเนินการ จำนวน 797 รายการ (8.46%) งบประมาณ 8,452.98 ล้านบาท (14.89%) อยู่ระหว่างกระบวนการจัดซื้อจัดจ้าง จำนวน 2,426 รายการ (25.77%) งบประมาณ 14,321.36 ล้านบาท (25.23%) ทำข้อผูกพันแล้ว จำนวน 6,112 รายการ (64.90%) งบประมาณ 32,745.34 ล้านบาท (57.67%) แล้วเสร็จ จำนวน 1 รายการ (0.01%) งบประมาณ 350.46 ล้านบาท (0.62%) และยกเลิก จำนวน 81 รายการ (0.86%) งบประมาณ 900.06 ล้านบาท (1.59%)

2.6

สถิติการเบิกจ่ายงบประมาณภาพรวมของกรมชลประทาน ปีงบประมาณ พ.ศ. 2560 - 2565

ข้อมูลจากกรมบัญชีกลาง ณ เดือนพฤศจิกายน 2564

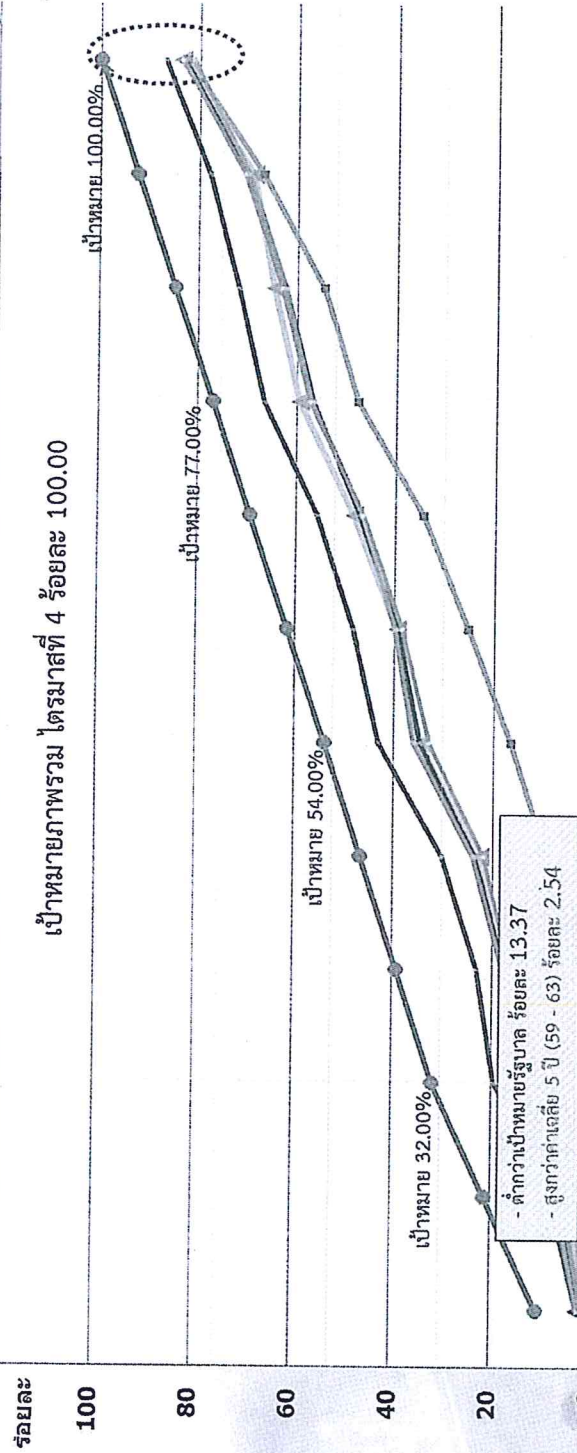
77,143.43 ล้านบาท

ภาพรวม

เบิกจ่าย

6,150.97 ล้านบาท

7.97%

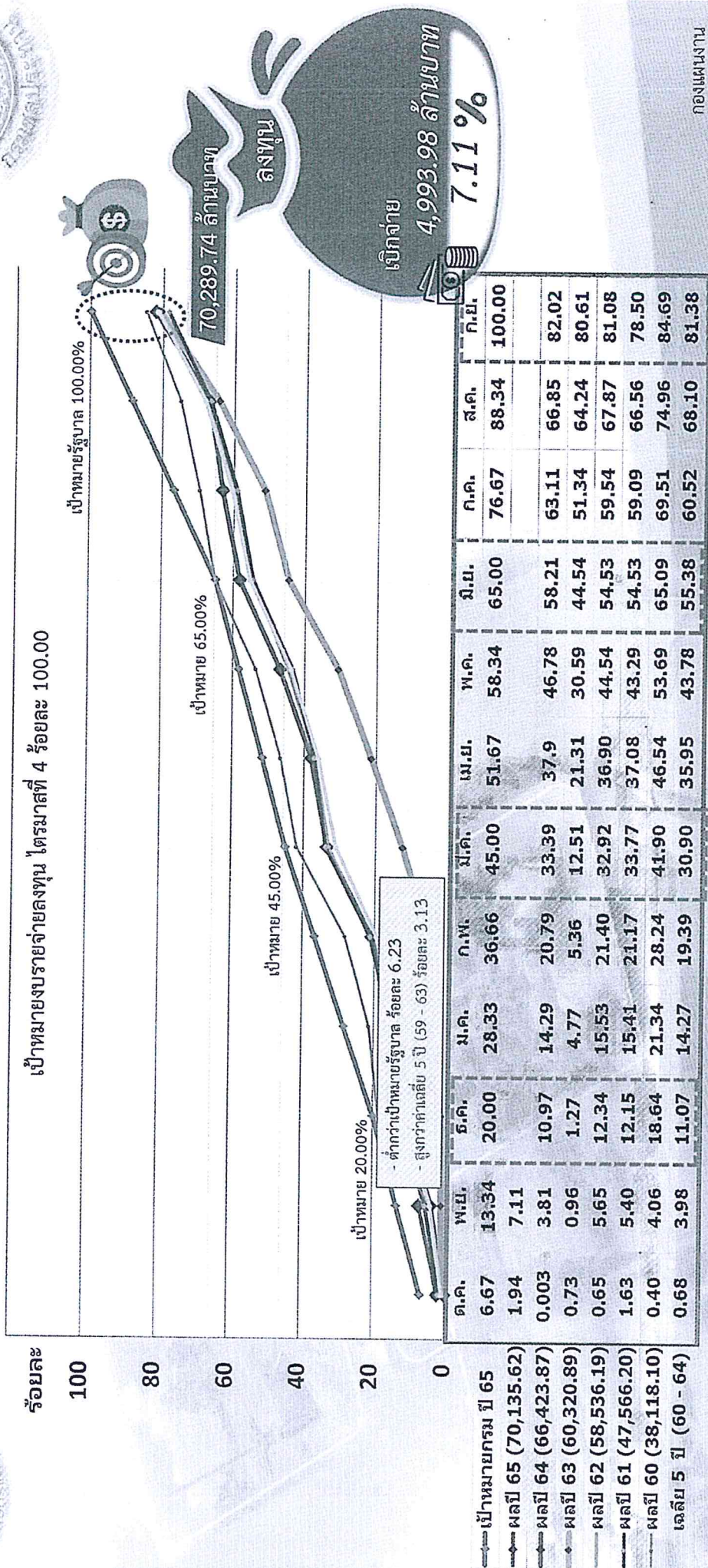


ปีงบประมาณ	ด.ด.	พ.ย.	ธ.ค.	ม.ค.	ก.พ.	มี.ค.	เม.ย.	พ.ค.	มิ.ย.	ก.ค.	ส.ค.	ก.ย.
เป้าหมายรวม ปี 65	10.67	21.34	32.00	39.33	46.66	54.00	61.67	69.34	77.00	84.67	92.34	100.00
ผลปี 65 (77,143.43)	2.45	7.97										
ผลปี 64 (74,106.98)2	0.66	4.91	12.24	16.05	22.61	34.76	39.61	48.38	59.48	64.67	68.91	83.67
ผลปี 63 (69,177.56)	1.43	2.57	3.76	7.84	9.23	16.56	25.26	34.54	47.70	54.68	66.97	82.54
ผลปี 62 (66,472.19)	1.36	6.82	13.73	17.52	23.68	34.85	39.31	47.16	56.76	62.33	70.47	83.17
ผลปี 61 (55,620.32)	2.36	6.89	13.92	17.98	24.08	36.13	39.97	46.57	56.97	62.30	69.87	81.39
ผลปี 60 (47,004.27)	1.50	5.94	19.46	23.11	30.30	43.12	48.35	55.72	66.56	71.83	77.86	86.95
เฉลี่ย 5 ปี (60-64)	1.46	5.43	12.62	16.50	21.98	33.08	38.50	46.47	57.49	63.16	70.82	83.54

2.7

สถิติการเบิกจ่ายงบประมาณ ปีงบประมาณ พ.ศ. 2560 - 2565

ข้อมูลจากกรมบัญชีกลาง ณ สิ้นเดือนพฤศจิกายน 2564



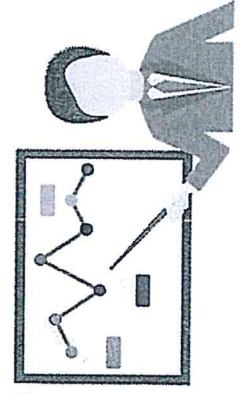


ร้อยละ

2.8 ผลการเบิกจ่ายงบประมาณของสำนัก/กอง ปีงบประมาณ พ.ศ. 2565


ข้อมูลจากระบบบริหารการเงินการคลังภาครัฐแบบอิเล็กทรอนิกส์ GFMS ณ สิ้นเดือนพฤศจิกายน 2564

หมวดหมู่	งบประมาศรวม	งบประมาศรวม (เงินบาท)	งบประมาศ/งบประมาศ	จำนวน	งบประมาศ/กก.	งบประมาศ (บาท)	งบประมาศ/งบประมาศ
ตบจ. 1	1,608.42	124.97	7.77	ตบจ. 16	3,057.93	8.03	0.26
ตบจ. 2	1,890.25	54.50	2.88	ตบจ. 17	682.65	6.88	1.01
ตบจ. 3	2,334.81	39.05	1.67	ตบจ.	549.48	29.78	5.42
ตบจ. 4	1,082.89	16.53	1.53	ตบจ.	699.63	9.17	1.31
ตบจ. 5	2,717.70	75.24	2.77	ตบจ.	12,449.50	1,292.17	10.38
ตบจ. 6	2,646.30	154.93	5.85	ตบจ.	12,270.55	1,568.01	12.78
ตบจ. 7	2,404.07	272.57	11.34	ตบจ.	531.51	1.96	0.37
ตบจ. 8	4,047.67	59.04	1.46	ตบจ.	376.65	13.71	3.64
ตบจ. 9	2,464.74	89.79	3.64	ตบจ.	3,536.83	835.91	23.63
ตบจ. 10	1,343.45	17.02	1.27	ตบจ.	727.00	57.15	7.86
ตบจ. 11	1,608.10	26.92	1.67	ตบจ.	158.22	17.63	11.14
ตบจ. 12	2,418.02	94.33	3.90	ตบจ.	82.68	-	-
ตบจ. 13	2,130.91	35.18	1.65	สวท	4.71	-	-
ตบจ. 14	3,261.18	61.32	1.88	Lump Sum	249.00	-	-
ตบจ. 15	1,900.69	17.26	0.91	รวม	69,235.56	4,979.05	7.19



— เป้าหมายรัฐบาล ณ สิ้นเดือนพฤศจิกายน 2564 : 13.34 %

--- เฉลี่ย 5 ปี (59-63) : 3.98 %



หมายเหตุ : งบประมาณ พ.ร.บ. จำนวน 69,235.56 ล้านบาท ไตรมาถกติก จำนวน 81 รายการ งบประมาณ 900.06 ล้านบาท

กองแผนงาน

2.9

ผลการเบิกจ่ายงบรายจ่ายลงทุน ของกระทรวงเกษตรและสหกรณ์ และกรมคู่เทียบ ปีงบประมาณ พ.ศ. 2564 และ 2565

ที่	หน่วยงาน	ปีงบประมาณ พ.ศ. 2565			ปีงบประมาณ พ.ศ. 2564			ผลต่าง ร้อยละ เบิกจ่าย
		งบประมาณ (ล้านบาท)	เบิกจ่าย (ล้านบาท)	ร้อยละ	งบประมาณ (ล้านบาท)	เบิกจ่าย (ล้านบาท)	ร้อยละ	
ระดับกระทรวง (งบรายจ่ายลงทุนที่มีงบมากกว่า 10,000 ล้านบาท)								
1	กระทรวงคมนาคม	161,600.49	11,685.39	7.23	177,618.79	6,463.14	3.64	3.59
2	กระทรวงเกษตรและสหกรณ์	75,683.63	5,229.76	6.91	72,680.72	2,757.93	3.79	3.12
3	กระทรวงมหาดไทย	75,942.95	4,871.33	6.41	80,707.25	5,502.78	6.82	-0.41
ระดับกรมใน กษ. (งบรายจ่ายลงทุนที่มีงบมากกว่า 1,000 ล้านบาท)								
1	กรมชลประทาน	70,259.74	4,993.98	7.11	66,588.93	2,539.60	3.81	3.30
2	กรมพัฒนาที่ดิน	1,957.74	47.85	2.44	2,176.55	19.00	2.22	0.22
3	กรมฝนหลวงและการบินเกษตร	1,279.24	17.87	1.40	1,184.81	26.31	0.87	0.53
ระดับกรม (คู่เทียบที่มีลักษณะงานคล้ายเดียวกัน)								
1	กรมโยธาธิการและผังเมือง	29,841.22	4,699.23	15.75	27,512.17	4,633.46	16.84	-1.09
2	กรมทางหลวง	108,004.83	10,268.86	9.51	120,258.39	5,658.31	4.71	4.80
3	กรมชลประทาน	70,259.74	4,993.98	7.11	66,588.93	2,539.60	3.81	3.30
4	กรมทางหลวงชนบท	44,326.09	968.81	2.19	47,202.12	551.13	1.17	1.02

หมายเหตุ : 1. ข้อมูลจากกรมบัญชีกลาง ณ สิ้นเดือนพฤศจิกายน 2564

2. ค่าเฉลี่ยผลเบิกจ่ายระดับกระทรวง (19 กระทรวง 5 หน่วยงาน) เฉลี่ย 12.13%

3. ค่าเฉลี่ยผลเบิกจ่ายหน่วยงานที่มีงบรายจ่ายลงทุนเกิน 1,000 ล้านบาท (47 หน่วยงาน) เฉลี่ย 9.99%

งบประมาณเงินกู้ไว้เบิกเหลื่อมปี พ.ศ. 2564 ประจำปีงบประมาณ พ.ศ. 2565



ภาพรวม
งบประมาณเงินกู้ไว้เบิกเหลื่อมปี พ.ศ. 2564

1,067 รายการ
11,283.76 ล้านบาท

งบประมาณ
ผลการเบิกจ่าย
คิด 1,997.54 ล้านบาท 17.70 %
ตัด/ไม่ขยาย + สลาย PO 3.95 ล้านบาท 0.04 %

คงเหลือต้องดำเนินการต่อ
9,282.27 ล้านบาท
82.26 %

ข้อมูล ณ สิ้นเดือนพฤศจิกายน 2564

สถานะการดำเนินงาน

ดำเนินการแล้วเสร็จ	241 รายการ
อยู่ระหว่างก่อสร้าง	826 รายการ

ปัญหา/อุปสรรคภาพรวม

- แก้ไขแบบ แก้ไขสัญญา เนื่องจากสภาพพื้นที่และการทำประโยชน์ในที่ดินของราชการเปลี่ยนแปลงไปจากแบบ
- ผู้รับจ้างนำเครื่องจักร เครื่องมือเข้าปฏิบัติงานไม่เป็นไปตามแผนที่กำหนดไว้ ส่งผลให้การปฏิบัติงานล่าช้ากว่าแผน

แผนการเบิกจ่ายงบประมาณเงินกู้ไว้เบิกเหลื่อมปี พ.ศ. 2564

ไตรมาสที่ 1	ไตรมาสที่ 2	ไตรมาสที่ 3	ไตรมาสที่ 4								
ต.ค.64	พ.ย.64	ธ.ค.64	ม.ค.65	ก.พ.65	มี.ค.65	เม.ย.65	พ.ค.65	มิ.ย.65	ก.ค.65	ส.ค.65	ก.ย.65
640.56	1,785.46	2,299.47	1,586.24	1,333.84	1,446.86	528.07	324.28	343.63	87.30	118.09	789.95
ผล	640.56	1,356.97	-	-	-	-	-	-	-	-	-
ผลต่าง	-	-428.49	-	-	-	-	-	-	-	-	-

เบิกจ่าย 100%



ผลการดำเนินงานและการเบิกจ่ายงบประมาณ งบกลาง ประจำปีงบประมาณ พ.ศ. 2564



มีมติ คร.ม./คำสั่งนายก อนุมัติงบกลาง 64

รวม 7 ครั้ง จำนวน 1,188 รายการ

งบประมาณ 4,605.14 ล้านบาท
เบิก 1,155.88 ล้านบาท 25.10%

ผลการดำเนินงาน

แล้วเสร็จ 118 รายการ
ดำเนินการ 975 รายการ

จัดซื้อ-จัดจ้าง 95 รายการ

พื้นที่งบประมาณ 900 ไร่
ผลสัมฤทธิ์ = - ไร่

ปริมาณน้ำ 16.74 ล้าน ลบ.ม.
ผลสัมฤทธิ์ = 0.35 ล้าน ลบ.ม. 2.09%

ครัวเรือน 141,057 ครัวเรือน
ผลสัมฤทธิ์ = 7,751 ครัวเรือน 5.54%

ตัวชี้วัดของโครงการ

ข้อมูลการปฏิบัติตาม CEN-Project ณ เดือนพฤศจิกายน 2564

มติ คร.ม. 8 มิ.ย. 64 ครุภิญญา

24 รายการ
426.47 ล้านบาท
เบิกจ่าย 1,183.31 ล้านบาท
คิดเป็นร้อยละ 20.30

อยู่ระหว่างดำเนินการ 24 รายการ (ส่งมอบ) *
คิดเป็นร้อยละ - %

ดำเนินการจัดซื้อเครื่องสูบน้ำแบบเคลื่อนที่ไว้ เพื่อเป็นการเตรียมความพร้อมป้องกันและบรรเทาภัยก้นน้ำในช่วงฤดูฝนปี 2564

โครงการสนับสนุนการบริหารจัดการทรัพยากรน้ำ เพื่อแก้ไขปัญหาภัยแล้ง ปี 2563/2564

มติ คร.ม. 15 มิ.ย. 64

44 รายการ
1,183.31 ล้านบาท
เบิกจ่าย 240.21 ล้านบาท
คิดเป็นร้อยละ 20.30

อยู่ระหว่างก่อสร้าง 38 รายการ
แล้วเสร็จ 6 รายการ
คิดเป็นร้อยละ 13.213 ครัวเรือน

โครงการสนับสนุนการบริหารจัดการทรัพยากรน้ำ เพื่อแก้ไขปัญหาภัยแล้ง ปี 2563/2564

มติ คร.ม. 14 ก.ย. 64

1,046 รายการ
1,562.30 ล้านบาท
เบิกจ่าย 383.78 ล้านบาท
คิดเป็นร้อยละ 24.56

จัดซื้อ-จัดจ้าง 94 รายการ
อยู่ระหว่างก่อสร้าง 861 รายการ
แล้วเสร็จ 91 รายการ
คิดเป็นร้อยละ 23.06

ปริมาณน้ำ 1.26 ล้าน ลบ.ม.
พื้นที่งบประมาณ 827,424 ไร่
ครัวเรือนที่ประโยชน์ 123,896 ครัวเรือน
คิดเป็นร้อยละ 125.36

โครงการสนับสนุนการบริหารจัดการทรัพยากรน้ำเพื่อป้องกันภัยแล้ง ปี 2564

คำสั่งนายก 29 ก.ย. 64

1 รายการ
94.70 ล้านบาท
เบิกจ่าย 83.09 ล้านบาท
คิดเป็นร้อยละ -

อยู่ระหว่างจัดซื้อ-จัดจ้าง - รายการ
ดำเนินการ 1 รายการ

เพื่อให้การใช้พื้นที่ลุ่มต่ำบางบาล ในแผนการที่ได้รับน้ำนองตั้งอยู่ในแฉกบรรเทาอุทกภัยในพื้นที่ลุ่มต่ำบางบาลตอนล่าง มีประสิทธิภาพมากยิ่งขึ้น

โครงการปรับปรุงสถานีสูบน้ำด้วยไฟฟ้า 4 สถานี

คำสั่งนายก 29 ก.ย. 64

1 รายการ
83.09 ล้านบาท
เบิกจ่าย 83.09 ล้านบาท
คิดเป็นร้อยละ -

อยู่ระหว่างจัดซื้อ-จัดจ้าง - รายการ
ดำเนินการ 1 รายการ

เพื่อปรับปรุงประสิทธิภาพของเครื่องสูบน้ำและลดต้นทุนการดำเนินงาน

โครงการปรับปรุงสถานีสูบน้ำด้วยไฟฟ้า 3 สถานี และลดต้นทุนปี 9 พร้อมอาคารประกอบ จังหวัดเพชรบุรี

คำสั่งนายก 29 ก.ย. 64

1 รายการ
70.00 ล้านบาท
เบิกจ่าย 70.00 ล้านบาท
คิดเป็นร้อยละ -

อยู่ระหว่างดำเนินการ 1 รายการ

ป้องกันการเสียหายและพังทลายของแนวคันขุดป้องกันน้ำท่วมและบริหารจัดการน้ำในช่วงฤดูฝนอย่างมีประสิทธิภาพ

โครงการเพิ่มประสิทธิภาพการระบายน้ำบริเวณแม่ประจิมใต้ จังหวัดเพชรบุรี

กปร. ปี 2564

71 รายการ
1,185.27 ล้านบาท
เบิกจ่าย 531.90 ล้านบาท
คิดเป็นร้อยละ 44.88

อยู่ระหว่างก่อสร้าง 50 รายการ
แล้วเสร็จ 21 รายการ

ดำเนินงานก่อสร้างอาคารชลประทานจัดหาแหล่งน้ำให้จังหวัดราชบุรีและจังหวัดนครปฐม และโครงการศูนย์ศึกษาอันเนื่องมาจากพระราชดำริ

โครงการอันเนื่องมาจากพระราชดำริ (กปร.) ประจำปี 2564

เงินกู้ โครงการภายใต้กรอบนโยบายการฟื้นฟูเศรษฐกิจและสังคมของประเทศ (เงินกู้ ประจำปีงบประมาณ พ.ศ. 2564)



ผลการเบิกจ่ายงบประมาณ

งบประมาณ 4,224.82 ล้านบาท
 • เบิกจ่าย 2,738.65 ล้านบาท 64.82%
 PO 881.01 ล้านบาท 25.73%

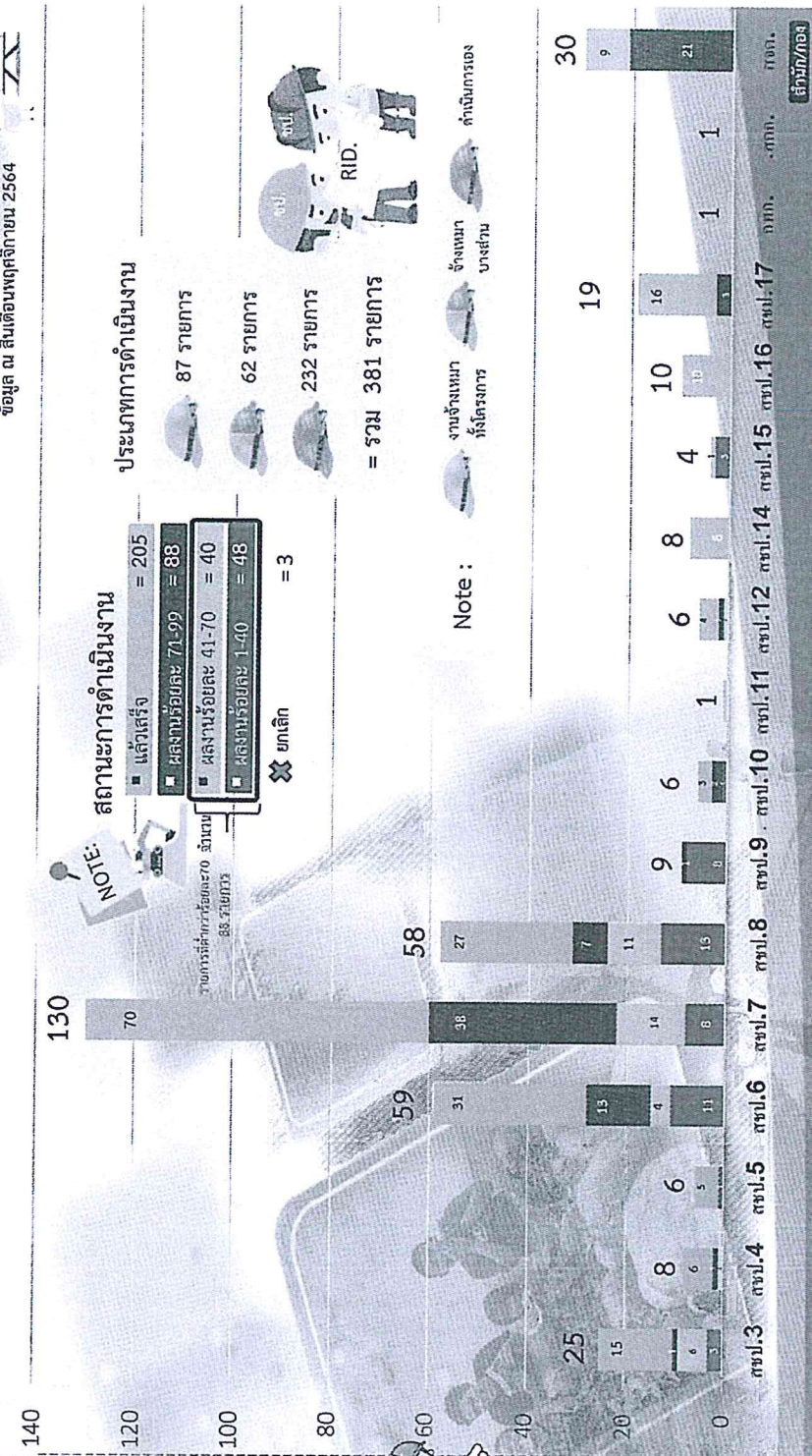
สถานะการดำเนินงาน

ดำเนินการ 176 รายการ = 45.83 %
 แล้วเสร็จ 205 รายการ = 53.39%
 ยกเลิก 3 รายการ = 0.78%
 เนื่องจากได้รับการจัดสรรงบประมาณแตกต่างกันเพื่อดำเนินการแล้ว

ตัวชี้วัดของโครงการ

พื้นที่สหประทาน 19,667 ไร่ = - ไร่
 ปริมาณน้ำ 26.98 ล้าน ลบ.ม. = 1.20 ล้าน ลบ.ม. 4.45%
 พื้นที่รับประโยชน์ 209,653 ไร่ = 72,282 ไร่ 34.48%
 คร่าวเงินรับประโยชน์ 64,952 ล้านบาท = 32,327 ล้านบาท 49.77%
 จ้างแรงงาน 9,716 คน = 8,021 คน 82.55%

ผลการดำเนินงานจำแนกตามสำนัก/กอง



หมายเหตุ : ยกเลิก 3 รายการ ได้แก่ สขบ.6 = 2 รายการ และสขบ.7 = 1 รายการ



6

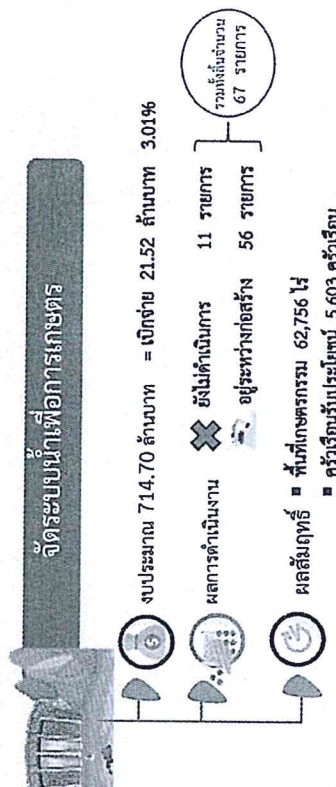
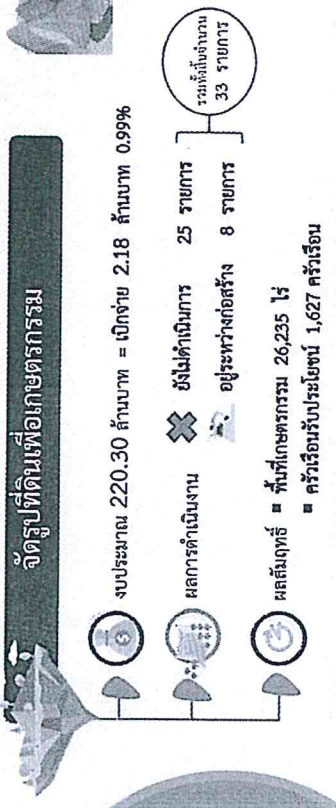
เงินลงทุนหมุนเวียนเพื่อการชลประทาน และการขุดลอกคูคลองเพื่อการประมง พ.ศ. 2565



กรมชลประทาน
(ข้อมูลจากระบบติดตาม Cen Project ณ สิ้นเดือนพฤศจิกายน 2564)

รายละเอียดผลความก้าวหน้าของการดำเนินการ ดังนี้

งานกองทุน จัดรูปที่ดิน




ภาพรวม

งบประมาณ 935.00 ล้านบาท
= เบิกจ่าย 23.70 ล้านบาท 2.53%

ผลการดำเนินงาน : 100 รายการ

- ยังไม่ดำเนินการ 36 รายการ
- อยู่ระหว่างก่อสร้าง 64 รายการ
- ผลสัมฤทธิ์เมื่อดำเนินการแล้วเสร็จ
 - พื้นที่เกษตรกรรม 88,991 ไร่
 - ครัวเรือนรับประโยชน์ 7,230 ครัวเรือน

ผลการเบิกจ่ายงบประมาณ



งบประมาณ 806.12 ล้านบาท
งบจัดสรร 45.15 ล้านบาท

ผลการดำเนินงาน : 1,541 รายการ



อยู่ระหว่างจัดซื้อจัดจ้าง
1,541 รายการ



เงินลงทุนหมุนเวียน เพื่อการชลประทาน