



## บันทึกข้อความ

ส่วนราชการ ส่วนติดตามและประเมินผล กองแผนงาน โทร. ๐ ๒๒๔๓ ๖๙๒๘

ที่ กพง ๐๖/๖๘๓/๒๕๖๔ วันที่ ๒ พฤศจิกายน ๒๕๖๔

เรื่อง ผลการจ้างแรงงานชลประทานเพื่อช่วยเหลือเกษตรกร ประจำปีงบประมาณ พ.ศ. ๒๕๖๕

๐๖. ๘๐๕๘

เรียน ผอ.ผง.

กรมชลประทาน ดำเนินการตามนโยบายการช่วยเหลือกระทรวงเกษตรและสหกรณ์ โดยการดำเนินโครงการจ้างแรงงานชลประทานเพื่อช่วยเหลือเกษตรกร ประจำปีงบประมาณ พ.ศ. ๒๕๖๕ ดำเนินการจ้างแรงงานทั่วทุกภาคของประเทศ ซึ่งมีแผนจ้างแรงงานในปีงบประมาณ พ.ศ. ๒๕๖๕ จำนวน ๗๕,๐๐๐ คน วงเงินจ้างแรงงาน ๔,๔๖๕.๓๐๔๖ ล้านบาท ระยะเวลาการจ้างแรงงานอยู่ระหว่าง ๑ - ๑๐ เดือน วงเงินจ้างแรงงานอยู่ระหว่าง ๘,๗๐๐ - ๘๗,๐๐๐ บาท/คน

ส่วนติดตามและประเมินผล ได้จัดทำข้อมูลสรุปผลความก้าวหน้าการดำเนินงานดังกล่าวเรียบร้อยแล้ว กรมมีการจ้างแรงงานแล้ว จำนวน ๔๙ คน คิดเป็นร้อยละ ๐.๐๗ วงเงินจ้างแรงงาน ๒๒๔,๖๓๐ บาท คิดเป็นร้อยละ ๐.๐๑ (ข้อมูล ณ สิ้นตุลาคม ๒๕๖๔ จากระบบติดตาม Cen Project)

จึงเรียนมาเพื่อโปรดพิจารณา ลงนามเสนอ อธช. เพื่อโปรดทราบ พร้อมนี้ได้แนบรายละเอียดมาด้วยแล้ว

(นางสาววราภรณ์ ทัดพงษ์ศรีธรรม)

ผตป.ผง.

เรียน อธช. สำเนาเรียน รองอธิบดี ผู้อำนวยการสำนัก/กอง/ศูนย์/กลุ่ม หัวหน้าศูนย์ประสานงานคณะกรรมการเฉพาะกิจเพื่อบริหารจัดการตามมาตรการป้องกันการแพร่ระบาดของของโรคติดเชื้อไวรัสโคโรนา ๒๐๑๙ (COVID-๑๙) กรมชลประทาน ผป.ผก. และผปน.บอ.

เพื่อโปรดทราบ

(นายวิทยา แก้วมี)

ผอ.ผง.

๒ พ.ย. ๒๕๖๔

ทราบ  
ไปน ผอ.ธช., ผอ.ท.ผด., ทน.๑-๙ มอ.  
เพื่อโปรดทราบ

(นายธเนศร์ สมบูรณ์)

ผส.บอ.

๔ พ.ย. ๒๕๖๔

**สรุปโครงการจ้างแรงงานชลประทาน เพื่อช่วยเหลือเกษตรกร**  
**ประจำปีงบประมาณ พ.ศ. 2565 กรมชลประทาน**  
ข้อมูล ณ สิ้นเดือนตุลาคม 2564 (จากระบบติดตาม Cen Project)

กรมชลประทาน ดำเนินการตามนโยบายการช่วยเหลือกระทรวงเกษตรและสหกรณ์ ด้วยการดำเนินโครงการจ้างแรงงานชลประทาน เพื่อช่วยเหลือเกษตรกร ประจำปีงบประมาณ พ.ศ. 2565 ในงานซ่อมแซม บำรุงรักษา ขุดลอก ปรับปรุงงานชลประทาน โครงการส่งเสริมการดำเนินงานอันเนื่องมาจากพระราชดำริ ก่อสร้างแหล่งน้ำ และระบบส่งน้ำเพื่อชุมชน/ชนบท แก้มลิง การจัดคุณภาพน้ำ และโครงการป้องกันและบรรเทาภัยจากน้ำ เป็นต้น โดยดำเนินการจ้างแรงงานทั่วทุกภาคของประเทศ ซึ่งมีแผนจ้างแรงงานในปีงบประมาณ พ.ศ. 2565 จำนวน 75,000 คน วงเงินจ้างแรงงาน 4,465.3046 ล้านบาท ระยะเวลาการจ้างแรงงานอยู่ระหว่าง 1 - 10 เดือน วงเงินจ้างแรงงานอยู่ระหว่าง 8,700 – 87,000 บาท/คน ปัจจุบันมีการจ้างแรงงานแล้ว จำนวน 49 คน คิดเป็นร้อยละ 0.07 วงเงินจ้างแรงงาน 224,630 บาท คิดเป็นร้อยละ 0.01 โดยผลการจ้างแรงงานมากที่สุด 3 ลำดับ จำแนกตามสำนัก/กองและจังหวัด ดังนี้

1. สำนัก/กอง ที่มีผลการจ้างแรงงานมากที่สุด 3 ลำดับ คือ
  - 1.1 สำนักงานชลประทานที่ 3 จำนวน 29 คน วงเงินจ้างแรงงาน 145,241 บาท
  - 1.2 สำนักงานชลประทานที่ 1 จำนวน 15 คน วงเงินจ้างแรงงาน 58,088 บาท
  - 1.3 สำนักงานชลประทานที่ 13 จำนวน 5 คน วงเงินจ้างแรงงาน 21,302 บาท
2. จังหวัดที่มีผลการจ้างแรงงานมากที่สุด 3 ลำดับ คือ
  - 2.1 จังหวัดนครสวรรค์ จำนวน 29 คน วงเงินจ้างแรงงาน 145,241 บาท
  - 2.2 จังหวัดเชียงใหม่ จำนวน 15 คน วงเงินจ้างแรงงาน 58,088 บาท
  - 2.3 จังหวัดกาญจนบุรี จำนวน 5 คน วงเงินจ้างแรงงาน 21,302 บาท

\*\*\*\*\*



# โครงการจ้างแรงงานชลประทาน เพื่อช่วยเหลือเกษตรกร ประจำปีงบประมาณ พ.ศ. 2565

ล้านบาท  
พ.ร.บ. 65 **77,143.43**

บลงทุน **70,135.62**

เงินจ้างแรงงาน **4,465** ล้านบาท



ปัจจุบันจ้างแล้ว

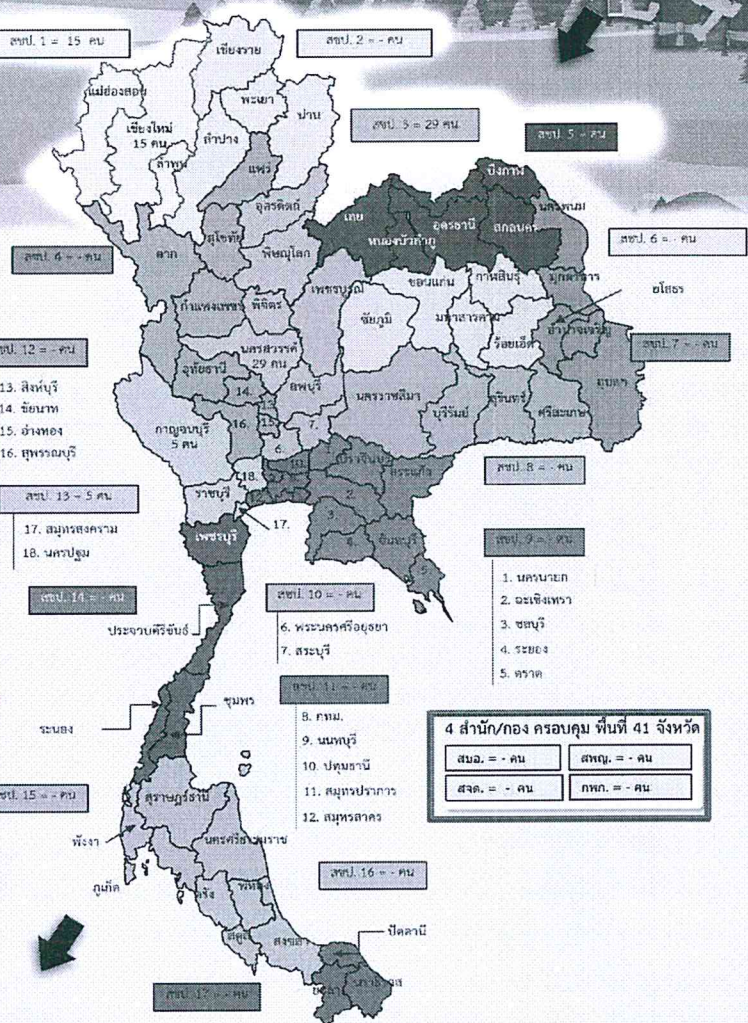
**49 คน**  
**0.07%**



**224,630** บาท  
**0.01%**

เฉลี่ยคนละ

**4,584** บาท



## หลักเกณฑ์การจ้างแรงงาน

บันทึกที่ กพม 06/643/2564 ลง 26 ต.ค 2564

ให้พิจารณาจ้างแรงงานตามลำดับ ดังนี้

- เกษตรกรที่ขึ้นทะเบียนกับกรมส่งเสริมการเกษตร/เกษตรกรในพื้นที่
  - สมาชิกกลุ่มผู้ใช้น้ำขอกรมชลประทานในพื้นที่
  - ประชาชน และผู้ใช้แรงงานทั่วไป ในพื้นที่
- หากแรงงานที่ต้องการในพื้นที่เป้าหมายมีไม่เพียงพอ ให้พิจารณาจ้างเกษตรกร/แรงงานในพื้นที่ใกล้เคียง จากหมู่บ้าน ตำบล อำเภอ จังหวัด และลุ่มน้ำ ตามลำดับ

ลำดับความชุลประทานมีการจ้างแรงงาน มากที่สุด 3 ลำดับ

- 1 สชป. 3 = 29 คน
- 2 สชป. 1 = 15 คน
- 3 สชป. 13 = 5 คน



จังหวัดที่มีการจ้างแรงงาน มากที่สุด 3 ลำดับ

- 1 นครสวรรค์ = 29 คน
- 2 เชียงใหม่ = 15 คน
- 3 กาญจนบุรี = 5 คน

สนอ. = - คน	สนญ. = - คน
สจล. = - คน	ภทท. = - คน



ข้อมูล ณ สิ้นเดือนตุลาคม 2564

กองแผนงาน กรมชลประทาน



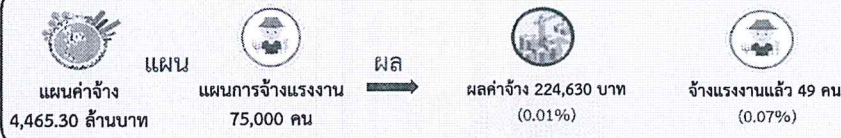
# สรุปผลโครงการจ้างแรงงานชลประทาน เพื่อช่วยเหลือเกษตรกร

งบประมาณรายจ่ายประจำปี พ.ศ. 2565 (งบ พ.ร.บ.)



## ผลการดำเนินงาน

ข้อมูลจากระบบติดตาม Cen Project ณ สิ้นเดือนตุลาคม 2564

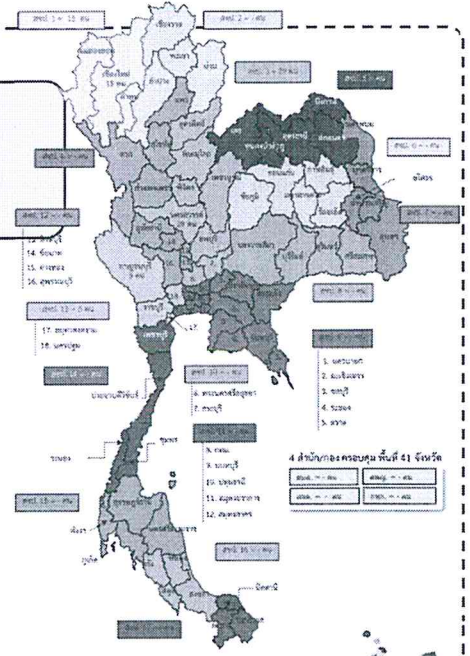


สำนักงานที่มีการจ้างแรงงานมากที่สุด 3 ลำดับ คือ

- 1 สขป. 3 = 29 คน ค่าจ้าง 145,240 บาท
- 2 สขป. 1 = 15 คน ค่าจ้าง 58,087 บาท
- 3 สขป. 13 = 5 คน ค่าจ้าง 21,301 บาท

จังหวัดที่มีการจ้างแรงงาน มากที่สุด 3 ลำดับ คือ

- 1 นครสวรรค์ = 29 คน ค่าจ้าง 145,240 บาท
- 2 เชียงใหม่ = 15 คน ค่าจ้าง 58,087 บาท
- 3 กาญจนบุรี = 5 คน ค่าจ้าง 21,301 บาท



หมายเหตุ : อัตราค่าแรงงานขั้นต่ำใหม่ ณ วันที่ 28 พฤษภาคม 2561 อัตราค่าแรงขั้นต่ำ 377.85 บาท/วัน (กรมชลประทาน)



### จำแนกตาม สำนัก/กอง



สำนัก	รายการที่มีการจ้างแรงงาน		การจ้างแรงงานเกษตรกร									
	จำนวนรายการ	งบประมาณโครงการตาม พ.ร.บ. (บาท)	แผน (คน)	ผล (คน)				ต่างจากแผน (คน)	แผนค่าจ้าง (บาท)	ผลค่าจ้าง (บาท)	ร้อยละ	
				เฉพาะลำดับที่ 2.1	ลำดับอื่น ๆ นอกจาก 2.1	รวม	ร้อยละ					
<b>รวม</b>	6,275	33,109,704,900	75,000	29	20	49	0.07	-74,951	4,465,304,605	224,630.18	0.01	
สำนักงานชลประทานที่ 1	333	1,556,017,100	5,729	-	15	15	0.26	-5,714	434,553,418	58,087.50	0.01	
สำนักงานชลประทานที่ 2	419	1,772,238,100	5,434	-	-	-	-	-5,434	432,396,897	-	-	
สำนักงานชลประทานที่ 3	215	1,324,741,200	1,886	29	-	29	1.54	-1,857	103,247,269	145,240.93	0.14	
สำนักงานชลประทานที่ 4	428	964,009,300	4,908	-	-	-	-	-4,908	198,923,868	-	-	
สำนักงานชลประทานที่ 5	539	2,300,731,200	10,305	-	-	-	-	-10,305	601,434,440	-	-	
สำนักงานชลประทานที่ 6	431	2,380,926,600	7,618	-	-	-	-	-7,618	362,891,823	-	-	
สำนักงานชลประทานที่ 7	480	2,336,834,000	8,231	-	-	-	-	-8,231	506,569,467	-	-	
สำนักงานชลประทานที่ 8	500	3,466,675,300	6,737	-	-	-	-	-6,737	366,389,930	-	-	
สำนักงานชลประทานที่ 9	602	2,159,143,900	4,570	-	-	-	-	-4,570	330,224,965	-	-	
สำนักงานชลประทานที่ 10	276	393,550,700	1,259	-	-	-	-	-1,259	42,335,090	-	-	
สำนักงานชลประทานที่ 11	1	529,200	5	-	-	-	-	-5	302,380	-	-	
สำนักงานชลประทานที่ 12	343	1,728,355,900	2,987	-	-	-	-	-2,987	156,722,408	-	-	
สำนักงานชลประทานที่ 13	600	2,050,011,000	6,628	-	5	5	0.08	-6,623	372,453,654	21,301.75	0.01	
สำนักงานชลประทานที่ 14	91	1,498,196,400	315	-	-	-	-	-315	17,414,567	-	-	
สำนักงานชลประทานที่ 15	295	767,811,100	2,300	-	-	-	-	-2,300	79,038,401	-	-	
สำนักงานชลประทานที่ 16	379	2,478,310,300	2,341	-	-	-	-	-2,341	126,777,552	-	-	
สำนักงานชลประทานที่ 17	205	627,896,300	902	-	-	-	-	-902	38,291,130	-	-	
สำนักบริหารจัดการน้ำและอุทกวิทยา	28	11,304,800	62	-	-	-	-	-62	4,825,607	-	-	
สำนักพัฒนาแหล่งน้ำขนาดใหญ่	6	320,229,900	353	-	-	-	-	-353	60,402,908	-	-	
กองพัฒนาแหล่งน้ำขนาดกลาง	69	4,825,804,100	1,879	-	-	-	-	-1,879	195,387,973	-	-	
สำนักงานจัดรูปที่ดินกลาง	35	146,388,500	550	-	-	-	-	-550	34,720,859	-	-	

**สรุปการจ้างแรงงาน**  
**งบประมาณรายจ่ายประจำปี พ.ศ. 2565 (งบ พ.ร.บ.)**  
**จำแนกตามสำนัก/กอง**

ข้อมูล ณ สิ้นเดือนตุลาคม 2564

สำนัก	รายการที่มีการจ้างแรงงาน		การจ้างแรงงานเกษตรกร								
	จำนวน รายการ	งบประมาณโครงการ ตาม พ.ร.บ. (บาท)	แผน (คน)	ผล (คน)				ต่างจาก แผน (คน)	แมบค่าจ้าง (บาท)	ผลค่าจ้าง (บาท)	ร้อยละ
				เฉพาะลำดับที่ 2.1	ลำดับอื่น ๆ นอกจาก 2.1	รวม	ร้อยละ				
รวม	6,275	33,109,704,900	75,000	29	20	49	0.07	-74,951	4,465,304,605	224,630.18	0.01
สำนักงานชลประทานที่ 1	333	1,556,017,100	5,729	-	15	15	0.26	-5,714	434,553,418	58,087.50	0.01
สำนักงานชลประทานที่ 2	419	1,772,238,100	5,434	-	-	-	-	-5,434	432,396,897	-	-
สำนักงานชลประทานที่ 3	215	1,324,741,200	1,886	29	-	29	1.54	-1,857	103,247,269	145,240.93	0.14
สำนักงานชลประทานที่ 4	428	964,009,300	4,908	-	-	-	-	-4,908	198,923,868	-	-
สำนักงานชลประทานที่ 5	539	2,300,731,200	10,305	-	-	-	-	-10,305	601,434,440	-	-
สำนักงานชลประทานที่ 6	431	2,380,926,600	7,618	-	-	-	-	-7,618	362,891,823	-	-
สำนักงานชลประทานที่ 7	480	2,336,834,000	8,231	-	-	-	-	-8,231	506,569,467	-	-
สำนักงานชลประทานที่ 8	500	3,466,675,300	6,737	-	-	-	-	-6,737	366,389,930	-	-
สำนักงานชลประทานที่ 9	602	2,159,143,900	4,570	-	-	-	-	-4,570	330,224,965	-	-
สำนักงานชลประทานที่ 10	276	393,550,700	1,259	-	-	-	-	-1,259	42,335,090	-	-
สำนักงานชลประทานที่ 11	1	529,200	5	-	-	-	-	-5	302,380	-	-
สำนักงานชลประทานที่ 12	343	1,728,355,900	2,987	-	-	-	-	-2,987	156,722,408	-	-
สำนักงานชลประทานที่ 13	600	2,050,011,000	6,628	-	5	5	0.08	-6,623	372,453,654	21,301.75	0.01
สำนักงานชลประทานที่ 14	91	1,498,196,400	315	-	-	-	-	-315	17,414,567	-	-
สำนักงานชลประทานที่ 15	295	767,811,100	2,300	-	-	-	-	-2,300	79,038,401	-	-
สำนักงานชลประทานที่ 16	379	2,478,310,300	2,341	-	-	-	-	-2,341	126,777,552	-	-
สำนักงานชลประทานที่ 17	205	627,896,300	902	-	-	-	-	-902	38,291,130	-	-
สำนักบริหารจัดการน้ำและอุทกวิทยา	28	11,304,800	62	-	-	-	-	-62	4,825,607	-	-
สำนักพัฒนาแหล่งน้ำขนาดใหญ่	6	320,229,900	353	-	-	-	-	-353	60,402,908	-	-
กองพัฒนาแหล่งน้ำขนาดกลาง	69	4,825,804,100	1,879	-	-	-	-	-1,879	195,387,973	-	-
สำนักงานจัดรูปที่ดินกลาง	35	146,388,500	550	-	-	-	-	-550	34,720,859	-	-

การจ้างแรงงาน ให้พิจารณาจ้างแรงงานตามลำดับ คือ

2.1 เกษตรกรในพื้นที่

2.2 สมาชิกกลุ่มผู้ใช้น้ำองค์กรชลประทานในพื้นที่ดำเนินโครงการ

2.3 ประชาชน และผู้ใช้แรงงานทั่วไป ในพื้นที่

2.4 หากแรงงานที่ต้องการในพื้นที่เป้าหมายมีไม่เพียงพอ ให้พิจารณาจ้างเกษตรกร/แรงงานในพื้นที่ใกล้เคียงจากหมู่บ้าน ตำบล อำเภอ จังหวัด และลุ่มน้ำ ตามลำดับ

หมายเหตุ : รายการงบประมาณรายจ่ายลงทุนทั้งหมด 9,399 รายการ งบประมาณทั้งสิ้น 66,510.04 ล้านบาท

ระยะเวลาการดำเนินโครงการทั้งหมด 872,946 วัน ระยะเวลาการจ้างแรงงานทั้งหมด 790,900 วัน

สรุปการจ้างแรงงาน

งบประมาณรายจ่ายประจำปี พ.ศ. 2565 (งบ พ.ร.บ.)

จำแนกตามจังหวัด

ข้อมูล ณ สิ้นเดือนตุลาคม 2564

จังหวัด	รายการที่มีการจ้างแรงงาน			การจ้างแรงงานเกษตรกร							
	จำนวน รายการ	งบประมาณโครงการ ตาม พ.ร.บ. (บาท)	แผน (คน)	ผล (คน)				ต่างจากแผน (คน)	แผนค่าจ้าง (บาท)	ผลค่าจ้าง (บาท)	ร้อยละ
				เฉพาะลำดับที่ 2.1	ลำดับอื่น ๆ นอกจาก 2.1	รวม	ร้อยละ				
รวม	6,275	33,109,704,900	75,000	29	20	49	0.07	-74,951	4,465,304,605	224,630	0.01
กระบี่	8	134,904,000	58	-	-	-	-	-58	3,868,911	-	-
กาญจนบุรี	190	711,484,300	2,711	-	5	5	0.18	-2,706	168,646,065	21,302	0.01
กาฬสินธุ์	95	473,112,100	2,848	-	-	-	-	-2,848	94,903,682	-	-
กำแพงเพชร	145	500,487,900	2,049	-	-	-	-	-2,049	68,990,741	-	-
ขอนแก่น	70	611,364,500	1,176	-	-	-	-	-1,176	70,164,443	-	-
จันทบุรี	55	175,287,800	620	-	-	-	-	-620	26,082,000	-	-
ฉะเชิงเทรา	150	337,187,600	757	-	-	-	-	-757	60,966,386	-	-
ชลบุรี	62	672,591,700	479	-	-	-	-	-479	46,098,300	-	-
ชัยนาท	75	252,046,000	546	-	-	-	-	-546	23,303,462	-	-
ชัยภูมิ	86	998,897,300	1,426	-	-	-	-	-1,426	98,413,964	-	-
ชุมพร	16	309,916,000	61	-	-	-	-	-61	915,000	-	-
เชียงราย	142	737,561,100	1,861	-	-	-	-	-1,861	168,907,960	-	-
เชียงใหม่	290	1,539,891,300	4,936	-	15	15	0.30	-4,921	411,145,741	58,088	0.01
ตรัง	99	593,472,800	840	-	-	-	-	-840	56,272,327	-	-
ตราด	20	134,190,000	298	-	-	-	-	-298	37,098,985	-	-
ตาก	63	184,122,200	525	-	-	-	-	-525	24,926,806	-	-
นครนายก	132	427,388,300	1,104	-	-	-	-	-1,104	59,174,884	-	-
นครปฐม	99	307,696,000	928	-	-	-	-	-928	35,035,100	-	-
นครพนม	93	476,306,000	1,513	-	-	-	-	-1,513	92,555,722	-	-
นครราชสีมา	244	1,217,037,300	3,396	-	-	-	-	-3,396	194,009,043	-	-
นครศรีธรรมราช	267	1,143,436,300	2,267	-	-	-	-	-2,267	76,281,491	-	-
นครสวรรค์	44	211,363,400	223	29	-	29	13.00	-194	8,698,276	145,241	1.67
นราธิวาส	118	395,144,700	495	-	-	-	-	-495	25,338,611	-	-
น่าน	60	220,215,400	683	-	-	-	-	-683	52,327,677	-	-
บึงกาฬ	31	70,256,700	239	-	-	-	-	-239	14,774,376	-	-
บุรีรัมย์	131	1,402,073,300	1,118	-	-	-	-	-1,118	68,354,134	-	-
ประจวบคีรีขันธ์	55	1,224,210,800	160	-	-	-	-	-160	7,532,249	-	-
ปราจีนบุรี	92	203,805,500	556	-	-	-	-	-556	36,844,884	-	-
ปัตตานี	71	207,111,600	319	-	-	-	-	-319	7,945,239	-	-
พระนครศรีอยุธยา	101	115,792,100	268	-	-	-	-	-268	8,572,244	-	-
พะเยา	86	596,993,600	1,568	-	-	-	-	-1,568	121,941,619	-	-
พังงา	23	191,199,800	175	-	-	-	-	-175	8,805,000	-	-
พัทลุง	65	908,700,000	673	-	-	-	-	-673	37,535,434	-	-
พิจิตร	82	478,728,400	718	-	-	-	-	-718	39,649,011	-	-
พิษณุโลก	109	1,041,672,600	1,118	-	-	-	-	-1,118	65,178,434	-	-
เพชรบุรี	37	38,694,900	235	-	-	-	-	-235	8,004,614	-	-
เพชรบูรณ์	40	395,978,700	243	-	-	-	-	-243	12,684,774	-	-
แพร่	127	329,798,500	1,657	-	-	-	-	-1,657	81,750,703	-	-
มหาสารคาม	105	304,505,400	1,230	-	-	-	-	-1,230	50,749,582	-	-
มุกดาหาร	130	311,970,000	1,398	-	-	-	-	-1,398	77,678,598	-	-
แม่ฮ่องสอน	16	161,900,000	556	-	-	-	-	-556	45,871,000	-	-
ยโสธร	48	222,800,000	1,489	-	-	-	-	-1,489	75,037,431	-	-

จังหวัด	รายการที่มีการจ้างแรงงาน		การจ้างแรงงานเกษตรกร								
	จำนวน รายการ	งบประมาณโครงการ ตาม พ.ร.บ. (บาท)	แผน (คน)	ผล (คน)				ต่างจากแผน (คน)	แผนค่าจ้าง (บาท)	ผลค่าจ้าง (บาท)	ร้อยละ
				เฉพาะลำดับที่ 2.1	ลำดับอื่น ๆ นอกจาก 2.1	รวม	ร้อยละ				
ยะลา	25	109,071,200	110	-	-	-	-	-110	7,144,718	-	-
ร้อยเอ็ด	84	938,034,900	1,586	-	-	-	-	-1,586	113,303,077	-	-
ระนอง	16	116,488,000	90	-	-	-	-	-90	8,430,000	-	-
ระยอง	50	176,757,000	502	-	-	-	-	-502	35,016,043	-	-
ราชบุรี	191	686,079,300	1,920	-	-	-	-	-1,920	129,638,482	-	-
ลพบุรี	75	86,719,500	496	-	-	-	-	-496	17,276,568	-	-
ลำปาง	146	736,495,500	1,963	-	-	-	-	-1,963	162,044,767	-	-
ลำพูน	33	201,975,700	575	-	-	-	-	-575	40,875,418	-	-
เลย	84	418,354,000	1,132	-	-	-	-	-1,132	101,187,914	-	-
ศรีสะเกษ	94	798,262,000	1,409	-	-	-	-	-1,409	66,052,388	-	-
สกลนคร	238	898,797,700	6,330	-	-	-	-	-6,330	278,910,231	-	-
สงขลา	211	1,173,601,500	898	-	-	-	-	-898	40,033,464	-	-
สตูล	18	137,480,000	142	-	-	-	-	-142	9,678,700	-	-
สมุทรสงคราม	42	178,255,000	248	-	-	-	-	-248	18,798,311	-	-
สมุทรสาคร	13	163,606,200	79	-	-	-	-	-79	2,991,847	-	-
สระแก้ว	42	149,936,000	269	-	-	-	-	-269	31,193,483	-	-
สระบุรี	48	58,878,000	297	-	-	-	-	-297	8,662,819	-	-
สิงห์บุรี	45	190,913,900	199	-	-	-	-	-199	9,852,372	-	-
สุโขทัย	98	277,197,600	827	-	-	-	-	-827	38,231,591	-	-
สุพรรณบุรี	170	333,496,900	1,337	-	-	-	-	-1,337	44,896,913	-	-
สุราษฎร์ธานี	10	12,579,000	43	-	-	-	-	-43	2,100,000	-	-
สุรินทร์	52	728,949,000	1,077	-	-	-	-	-1,077	60,590,630	-	-
หนองคาย	42	373,127,200	759	-	-	-	-	-759	64,136,450	-	-
หนองบัวลำภู	46	171,512,200	605	-	-	-	-	-605	46,861,878	-	-
อ่างทอง	29	128,606,000	171	-	-	-	-	-171	5,811,588	-	-
อำนาจเจริญ	59	410,200,000	663	-	-	-	-	-663	43,592,259	-	-
อุดรธานี	110	602,983,400	1,381	-	-	-	-	-1,381	101,454,725	-	-
อุดรดิตถ์	16	20,100,000	45	-	-	-	-	-45	1,141,316	-	-
อุทัยธานี	73	936,694,300	1,216	-	-	-	-	-1,216	84,118,246	-	-
อุบลราชธานี	143	923,258,000	3,111	-	-	-	-	-3,111	218,243,507	-	-

การจ้างแรงงาน ให้พิจารณาจ้างแรงงานตามลำดับ คือ

2.1 เกษตรกรในพื้นที่

2.2 สมาชิกกลุ่มผู้ใช้น้ำของกรมชลประทานในพื้นที่ดำเนินโครงการ

2.3 ประชาชน และผู้ใช้แรงงานทั่วไป ในพื้นที่

2.4 หากแรงงานที่ต้องการในพื้นที่เป้าหมายมีไม่เพียงพอ ให้พิจารณาจ้างเกษตรกร/แรงงานในพื้นที่ใกล้เคียงจากหมู่บ้าน ตำบล อำเภอ จังหวัด และลุ่มน้ำ ตามลำดับ

หมายเหตุ : รายการงบประมาณรายจ่ายลงทุนทั้งหมด 9,399 รายการ งบประมาณทั้งสิ้น 66,510.04 ล้านบาท

ระยะเวลาการดำเนินโครงการทั้งหมด 872,946 วัน ระยะเวลาการจ้างแรงงานทั้งหมด 790,900 วัน

**สรุปการจ้างแรงงาน**  
**งบประมาณรายจ่ายประจำปี พ.ศ. 2565 (งบ พ.ร.บ.)**  
**จำแนกตามสำนัก/กอง และจังหวัด**

ข้อมูล ณ สิ้นเดือนตุลาคม 2564

จังหวัด	รายการที่มีการจ้างแรงงาน			การจ้างแรงงานเกษตรกร							
	จำนวนรายการ	งบประมาณโครงการตาม พ.ร.บ. (บาท)	แผน (คน)	ผล (คน)				ต่างจากแผน (คน)	แผนค่าจ้าง (บาท)	ผลค่าจ้าง (บาท)	ร้อยละ
				เฉพาะลำดับที่ 2.1	ลำดับอื่น ๆ นอกจาก 2.1	รวม	ร้อยละ				
<b>รวม</b>	6,275	33,109,704,900	75,000	29	20	49	0.07	-74,951	4,465,304,605	224,630	0.01
<b>สำนักงานชลประทานที่ 1</b>	333	1,556,017,100	5,729	-	15	15	0.26	-5714	434,553,418	58,088	0.01
เชียงใหม่	284	1,192,141,400	4,598	-	15	15	0.33	-4583	347,807,000	58,088	0.02
แม่ฮ่องสอน	16	161,900,000	556	-	-	-	-	-556	45,871,000	-	-
ลำพูน	33	201,975,700	575	-	-	-	-	-575	40,875,418	-	-
<b>สำนักงานชลประทานที่ 2</b>	419	1,772,238,100	5,434	-	-	-	-	-5434	432,396,897	-	-
เชียงราย	140	640,597,600	1,787	-	-	-	-	-1787	161,143,960	-	-
น่าน	58	149,215,400	608	-	-	-	-	-608	46,495,491	-	-
พะเยา	80	408,713,600	1,177	-	-	-	-	-1177	77,464,880	-	-
ลำปาง	141	573,711,500	1,862	-	-	-	-	-1862	147,292,567	-	-
<b>สำนักงานชลประทานที่ 3</b>	215	1,324,741,200	1,886	29	-	29	1.54	-1857	103,247,269	145,241	0.14
นครสวรรค์	13	81,995,700	64	29	-	29	45.31	-35	2,555,160	145,241	5.68
พิจิตร	77	292,085,000	676	-	-	-	-	-676	36,972,973	-	-
พิษณุโลก	104	920,110,500	1,065	-	-	-	-	-1065	60,887,959	-	-
สุโขทัย	5	10,450,000	36	-	-	-	-	-36	1,689,861	-	-
อุตรดิตถ์	16	20,100,000	45	-	-	-	-	-45	1,141,316	-	-
<b>สำนักงานชลประทานที่ 4</b>	428	964,009,300	4,908	-	-	-	-	-4908	198,923,868	-	-
กำแพงเพชร	143	338,487,900	1,979	-	-	-	-	-1979	60,334,538	-	-
ตาก	60	57,430,200	483	-	-	-	-	-483	22,070,260	-	-
นครสวรรค์	5	9,500,000	17	-	-	-	-	-17	691,466	-	-
พิจิตร	2	2,850,000	13	-	-	-	-	-13	616,000	-	-
แพร่	125	288,993,600	1,625	-	-	-	-	-1625	78,669,875	-	-
สุโขทัย	93	266,747,600	791	-	-	-	-	-791	36,541,730	-	-
<b>สำนักงานชลประทานที่ 5</b>	539	2,300,731,200	10,305	-	-	-	-	-10305	601,434,440	-	-
บึงกาฬ	31	70,256,700	239	-	-	-	-	-239	14,774,376	-	-
เลย	83	358,354,000	1,084	-	-	-	-	-1084	97,197,818	-	-
สกลนคร	229	894,497,700	6,251	-	-	-	-	-6251	278,048,281	-	-
หนองคาย	41	273,127,200	754	-	-	-	-	-754	63,762,378	-	-
หนองบัวลำภู	46	171,512,200	605	-	-	-	-	-605	46,861,878	-	-
อุดรธานี	109	532,983,400	1,373	-	-	-	-	-1373	100,789,709	-	-
<b>สำนักงานชลประทานที่ 6</b>	431	2,380,926,600	7,618	-	-	-	-	-7618	362,891,823	-	-
กาฬสินธุ์	88	349,012,100	2,672	-	-	-	-	-2672	84,573,682	-	-
ขอนแก่น	68	441,364,500	1,076	-	-	-	-	-1076	53,164,443	-	-
ชัยภูมิ	82	345,879,700	996	-	-	-	-	-996	59,582,320	-	-
นครราชสีมา	4	2,130,000	58	-	-	-	-	-58	1,518,720	-	-
มหาสารคาม	105	304,505,400	1,230	-	-	-	-	-1230	50,749,582	-	-
ร้อยเอ็ด	84	938,034,900	1,586	-	-	-	-	-1586	113,303,077	-	-
<b>สำนักงานชลประทานที่ 7</b>	480	2,336,834,000	8,231	-	-	-	-	-8231	506,569,467	-	-
นครพนม	92	466,306,000	1,506	-	-	-	-	-1506	91,855,722	-	-
มุกดาหาร	130	311,970,000	1,398	-	-	-	-	-1398	77,678,598	-	-
ยโสธร	48	222,800,000	1,489	-	-	-	-	-1489	75,037,431	-	-
สกลนคร	9	4,300,000	79	-	-	-	-	-79	861,950	-	-
อำนาจเจริญ	59	410,200,000	663	-	-	-	-	-663	43,592,259	-	-
อุบลราชธานี	142	921,258,000	3,096	-	-	-	-	-3096	217,543,507	-	-



จังหวัด	รายการที่มีการจ้างแรงงาน		การจ้างแรงงานเกษตรกร								
	จำนวน รายการ	งบประมาณโครงการ ตาม พ.ร.บ. (บาท)	แผน (คน)	ผล (คน)				ต่างจาก แผน (คน)	แผนค่าจ้าง (บาท)	ผลค่าจ้าง (บาท)	ร้อยละ
				เฉพาะลำดับที่ 2.1	ลำดับอื่น ๆ นอกจาก 2.1	รวม	ร้อยละ				
<b>สำนักงานชลประทานที่ 8</b>	<b>500</b>	<b>3,466,675,300</b>	<b>6,737</b>	-	-	-	-	-6737	366,389,930	-	-
นครราชสีมา	228	964,241,000	3,238	-	-	-	-	-3238	183,290,779	-	-
บุรีรัมย์	131	1,402,073,300	1,118	-	-	-	-	-1118	68,354,134	-	-
ศรีสะเกษ	91	558,262,000	1,354	-	-	-	-	-1354	59,820,388	-	-
สุรินทร์	50	542,099,000	1,027	-	-	-	-	-1027	54,924,630	-	-
<b>สำนักงานชลประทานที่ 9</b>	<b>602</b>	<b>2,159,143,900</b>	<b>4,570</b>	-	-	-	-	-4570	330,224,965	-	-
จันทบุรี	55	175,287,800	620	-	-	-	-	-620	26,082,000	-	-
ฉะเชิงเทรา	150	337,187,600	757	-	-	-	-	-757	60,966,386	-	-
ชลบุรี	62	672,591,700	479	-	-	-	-	-479	46,098,300	-	-
ตราด	20	134,190,000	298	-	-	-	-	-298	37,098,985	-	-
นครนายก	131	309,388,300	1,089	-	-	-	-	-1089	56,924,884	-	-
ปราจีนบุรี	92	203,805,500	556	-	-	-	-	-556	36,844,884	-	-
ระยอง	50	176,757,000	502	-	-	-	-	-502	35,016,043	-	-
สระแก้ว	42	149,936,000	269	-	-	-	-	-269	31,193,483	-	-
<b>สำนักงานชลประทานที่ 10</b>	<b>276</b>	<b>393,550,700</b>	<b>1,259</b>	-	-	-	-	-1259	42,335,090	-	-
ชัยนาท	5	2,171,000	5	-	-	-	-	-5	39,675	-	-
นครสวรรค์	20	41,209,000	81	-	-	-	-	-81	1,303,205	-	-
พระนครศรีอยุธยา	89	108,974,000	167	-	-	-	-	-167	5,029,710	-	-
เพชรบูรณ์	36	75,978,700	223	-	-	-	-	-223	10,404,774	-	-
ลพบุรี	74	86,665,000	495	-	-	-	-	-495	17,222,068	-	-
สระบุรี	45	56,198,000	278	-	-	-	-	-278	7,944,904	-	-
สิงห์บุรี	5	21,825,000	8	-	-	-	-	-8	159,252	-	-
อ่างทอง	2	530,000	2	-	-	-	-	-2	231,500	-	-
<b>สำนักงานชลประทานที่ 11</b>	<b>1</b>	<b>529,200</b>	<b>5</b>	-	-	-	-	-5	302,380	-	-
สมุทรสาคร	1	529,200	5	-	-	-	-	-5	302,380	-	-
<b>สำนักงานชลประทานที่ 12</b>	<b>343</b>	<b>1,728,355,900</b>	<b>2,987</b>	-	-	-	-	-2987	156,722,408	-	-
ชัยนาท	70	249,875,000	541	-	-	-	-	-541	23,263,787	-	-
นครสวรรค์	4	14,000,000	32	-	-	-	-	-32	1,113,645	-	-
พระนครศรีอยุธยา	12	6,818,100	101	-	-	-	-	-101	3,542,534	-	-
สิงห์บุรี	36	166,688,900	171	-	-	-	-	-171	8,853,120	-	-
สุพรรณบุรี	123	227,703,600	772	-	-	-	-	-772	30,639,233	-	-
อ่างทอง	25	126,576,000	154	-	-	-	-	-154	5,191,844	-	-
อุทัยธานี	73	936,694,300	1,216	-	-	-	-	-1216	84,118,246	-	-
<b>สำนักงานชลประทานที่ 13</b>	<b>600</b>	<b>2,050,011,000</b>	<b>6,628</b>	-	5	5	0.08	-6623	372,453,654	21,302	0.01
กาญจนบุรี	188	710,893,500	2,707	-	5	5	0.18	-2702	168,202,400	21,302	0.01
นครปฐม	96	306,171,700	916	-	-	-	-	-916	34,167,100	-	-
เพชรบุรี	28	20,361,100	207	-	-	-	-	-207	5,247,514	-	-
ราชบุรี	191	686,079,300	1,920	-	-	-	-	-1920	129,638,482	-	-
สมุทรสงคราม	42	178,255,000	248	-	-	-	-	-248	18,798,311	-	-
สมุทรสาคร	11	43,077,000	69	-	-	-	-	-69	2,443,867	-	-
สุพรรณบุรี	44	105,173,400	561	-	-	-	-	-561	13,955,980	-	-
<b>สำนักงานชลประทานที่ 14</b>	<b>91</b>	<b>1,498,196,400</b>	<b>315</b>	-	-	-	-	-315	17,414,567	-	-
ชุมพร	16	309,916,000	61	-	-	-	-	-61	915,000	-	-
ประจวบคีรีขันธ์	53	1,054,210,800	141	-	-	-	-	-141	5,744,667	-	-
เพชรบุรี	6	17,581,600	23	-	-	-	-	-23	2,324,900	-	-
ระนอง	16	116,488,000	90	-	-	-	-	-90	8,430,000	-	-

จังหวัด	รายการที่มีการจ้างแรงงาน			การจ้างแรงงานเกษตรกร							
	จำนวน รายการ	งบประมาณโครงการ ตาม พ.ร.บ. (บาท)	แผน (คน)	ผล (คน)				ต่างจาก แผน (คน)	แผนค่าจ้าง (บาท)	ผลค่าจ้าง (บาท)	ร้อยละ
				เฉพาะลำดับที่ 2.1	ลำดับอื่น ๆ นอกจาก 2.1	รวม	ร้อยละ				
<b>สำนักงานชลประทานที่ 15</b>	295	767,811,100	2,300	-	-	-	-	-2300	79,038,401	-	-
กระบี่	6	51,554,000	41	-	-	-	-	-41	3,020,911	-	-
นครศรีธรรมราช	258	607,478,300	2,066	-	-	-	-	-2066	66,359,491	-	-
พังงา	21	96,199,800	150	-	-	-	-	-150	7,558,000	-	-
สุราษฎร์ธานี	10	12,579,000	43	-	-	-	-	-43	2,100,000	-	-
<b>สำนักงานชลประทานที่ 16</b>	379	2,478,310,300	2,341	-	-	-	-	-2341	126,777,552	-	-
ตรัง	95	393,472,800	785	-	-	-	-	-785	51,143,159	-	-
พัทลุง	60	880,400,000	548	-	-	-	-	-548	28,165,434	-	-
สงขลา	206	1,066,957,500	866	-	-	-	-	-866	37,790,259	-	-
สตูล	18	137,480,000	142	-	-	-	-	-142	9,678,700	-	-
<b>สำนักงานชลประทานที่ 17</b>	205	627,896,300	902	-	-	-	-	-902	38,291,130	-	-
นราธิวาส	118	395,144,700	495	-	-	-	-	-495	25,338,611	-	-
ปัตตานี	71	207,111,600	319	-	-	-	-	-319	7,945,239	-	-
ยะลา	16	25,640,000	88	-	-	-	-	-88	5,007,280	-	-
<b>สำนักบริหารจัดการน้ำและอุทกวิทยา</b>	28	11,304,800	62	-	-	-	-	-62	4,825,607	-	-
กาญจนบุรี	2	590,800	4	-	-	-	-	-4	443,665	-	-
เชียงใหม่	1	450,000	3	-	-	-	-	-3	303,508	-	-
นครปฐม	3	1,524,300	12	-	-	-	-	-12	868,000	-	-
นครราชสีมา	6	2,624,300	15	-	-	-	-	-15	1,173,544	-	-
พิษณุโลก	3	1,312,100	12	-	-	-	-	-12	809,200	-	-
เพชรบุรี	3	752,200	5	-	-	-	-	-5	432,200	-	-
ยะลา	7	3,431,200	7	-	-	-	-	-7	493,790	-	-
สุพรรณบุรี	3	619,900	4	-	-	-	-	-4	301,700	-	-
<b>สำนักพัฒนาแหล่งน้ำขนาดใหญ่</b>	6	320,229,900	353	-	-	-	-	-353	60,402,908	-	-
เชียงใหม่	3	248,400,000	295	-	-	-	-	-295	54,740,493	-	-
พะเยา	2	34,000,000	28	-	-	-	-	-28	2,972,000	-	-
แพร่	1	37,829,900	30	-	-	-	-	-30	2,690,415	-	-
<b>กองพัฒนาแหล่งน้ำขนาดกลาง</b>	69	4,825,804,100	1,879	-	-	-	-	-1879	195,387,973	-	-
กระบี่	2	83,350,000	17	-	-	-	-	-17	848,000	-	-
กาฬสินธุ์	2	108,100,000	61	-	-	-	-	-61	3,836,000	-	-
กำแพงเพชร	1	150,000,000	30	-	-	-	-	-30	5,856,203	-	-
ขอนแก่น	2	170,000,000	100	-	-	-	-	-100	17,000,000	-	-
ชัยภูมิ	4	653,017,600	430	-	-	-	-	-430	38,831,645	-	-
เชียงราย	2	96,963,500	74	-	-	-	-	-74	7,764,000	-	-
เชียงใหม่	2	98,899,900	40	-	-	-	-	-40	8,294,740	-	-
ตรัง	3	180,000,000	40	-	-	-	-	-40	4,364,168	-	-
ตาก	3	126,692,000	42	-	-	-	-	-42	2,856,546	-	-
นครนายก	1	118,000,000	15	-	-	-	-	-15	2,250,000	-	-
นครราชสีมา	3	246,072,000	65	-	-	-	-	-65	7,366,000	-	-
นครศรีธรรมราช	8	535,508,000	197	-	-	-	-	-197	9,827,000	-	-
นครสวรรค์	2	64,658,700	29	-	-	-	-	-29	3,034,800	-	-
น่าน	1	60,000,000	25	-	-	-	-	-25	2,832,186	-	-
ประจวบคีรีขันธ์	1	150,000,000	4	-	-	-	-	-4	767,583	-	-
พะเยา	3	139,280,000	303	-	-	-	-	-303	35,504,739	-	-
พังงา	2	95,000,000	25	-	-	-	-	-25	1,247,000	-	-
พิจิตร	3	183,793,400	29	-	-	-	-	-29	2,060,038	-	-
พิษณุโลก	1	120,000,000	38	-	-	-	-	-38	3,417,275	-	-

จังหวัด	รายการที่มีการจ้างแรงงาน		การจ้างแรงงานเกษตรกร								
	จำนวนรายการ	งบประมาณโครงการ ตาม พ.ร.บ. (บาท)	แผน (คน)	ผล (คน)				ต่างจาก แผน (คน)	แผนค่าจ้าง (บาท)	ผลค่าจ้าง (บาท)	ร้อยละ
				เฉพาะลำดับที่ 2.1	ลำดับอื่น ๆ นอกจาก 2.1	รวม	ร้อยละ				
เพชรบูรณ์	4	320,000,000	20	-	-	-	-	-20	2,280,000	-	-
แพร่	1	2,975,000	2	-	-	-	-	-2	390,414	-	-
ยะลา	2	80,000,000	15	-	-	-	-	-15	1,643,648	-	-
ลำปาง	2	160,000,000	75	-	-	-	-	-75	13,700,000	-	-
เลย	1	60,000,000	48	-	-	-	-	-48	3,990,096	-	-
ศรีสะเกษ	3	240,000,000	55	-	-	-	-	-55	6,232,000	-	-
สงขลา	5	106,644,000	32	-	-	-	-	-32	2,243,205	-	-
สมุทรสาคร	1	120,000,000	5	-	-	-	-	-5	245,600	-	-
สุรินทร์	2	186,850,000	50	-	-	-	-	-50	5,666,000	-	-
หนองคาย	1	100,000,000	5	-	-	-	-	-5	374,072	-	-
อุดรธานี	1	70,000,000	8	-	-	-	-	-8	665,016	-	-
สำนักงานจัดรูปที่ดินกลาง	35	146,388,500	550	-	-	-	-	-550	34,720,859	-	-
กาฬสินธุ์	5	16,000,000	115	-	-	-	-	-115	6,494,000	-	-
กำแพงเพชร	1	12,000,000	40	-	-	-	-	-40	2,800,000	-	-
ตรัง	1	20,000,000	15	-	-	-	-	-15	765,000	-	-
นครพนม	1	10,000,000	7	-	-	-	-	-7	700,000	-	-
นครราชสีมา	3	1,970,000	20	-	-	-	-	-20	660,000	-	-
นครศรีธรรมราช	1	450,000	4	-	-	-	-	-4	95,000	-	-
น่าน	1	11,000,000	50	-	-	-	-	-50	3,000,000	-	-
ประจวบคีรีขันธ์	1	20,000,000	15	-	-	-	-	-15	1,020,000	-	-
พะเยา	1	15,000,000	60	-	-	-	-	-60	6,000,000	-	-
พัทลุง	5	28,300,000	125	-	-	-	-	-125	9,370,000	-	-
พิษณุโลก	1	250,000	3	-	-	-	-	-3	64,000	-	-
ลพบุรี	1	54,500	1	-	-	-	-	-1	54,500	-	-
ลำปาง	3	2,784,000	26	-	-	-	-	-26	1,052,200	-	-
สระบุรี	3	2,680,000	19	-	-	-	-	-19	717,915	-	-
สิงห์บุรี	4	2,400,000	20	-	-	-	-	-20	840,000	-	-
อ่างทอง	2	1,500,000	15	-	-	-	-	-15	388,244	-	-
อุบลราชธานี	1	2,000,000	15	-	-	-	-	-15	700,000	-	-

การจ้างแรงงาน ให้พิจารณาจ้างแรงงานตามลำดับ คือ

2.1 เกษตรกรในพื้นที่

2.2 สมาชิกกลุ่มผู้ใช้น้ำของกรมชลประทานในพื้นที่ดำเนินโครงการ

2.3 ประชาชน และผู้จ้างแรงงานทั่วไป ในพื้นที่

2.4 หากแรงงานที่ต้องการในพื้นที่เป้าหมายไม่เพียงพอ ให้พิจารณาจ้างเกษตรกร/แรงงานในพื้นที่ใกล้เคียงจากหมู่บ้าน ตำบล อำเภอ จังหวัด และลุ่มน้ำ ตามลำดับ

หมายเหตุ : รายการงบประมาณรายจ่ายลงทุนทั้งหมด 9,399 รายการ งบประมาณทั้งสิ้น 66,510.04 ล้านบาท

ระยะเวลาการดำเนินโครงการทั้งหมด 872,946 วัน ระยะเวลาการจ้างแรงงานทั้งหมด 790,900 วัน