



ด่วนที่สุด

บันทึกข้อความ

ส่วนราชการ ส่วนติดตามและประเมินผล กองแผนงาน โทร ๒๒๘๖

ที่ กพง ๐๖/๓/๐๓/๒๕๖๔

วันที่ ๕ พฤศจิกายน ๒๕๖๔

เรื่อง ผลการดำเนินงานและการเบิกจ่ายงบประมาณ ทุกแหล่งงบประมาณ ประจำปีงบประมาณ พ.ศ. ๒๕๖๔

๓๒๘๑๗๘

เรียน ผอ.ผง.

ส่วนติดตามและประเมินผล ได้จัดทำผลการดำเนินงานและการเบิกจ่ายงบประมาณ ทุกแหล่งงบประมาณ ประจำปีงบประมาณ พ.ศ. ๒๕๖๔ ข้อมูล ณ สิ้นเดือนตุลาคม ๒๕๖๔ เรียบร้อยแล้ว ตามเอกสารที่แนบ พร้อมนี้ได้อัปโหลดข้อมูลดังกล่าวบนเว็บไซต์กองแผนงานด้วยแล้ว

จึงเรียนมาเพื่อโปรดพิจารณาลงนามเสนอ อธช. เพื่อโปรดทราบ

(นางสาววารารัตน์ ทัดพงษ์ศรีธรรม)

ผตป.ผง.

เรียน อธช. สำเนาเรียน รองอธิบดี และผู้อำนวยการสำนัก/กอง/ศูนย์/กลุ่ม

เพื่อโปรดทราบ

(นายวิทยา แก้วมี)

ผอ.ผง.
= ๕ พ.ย. ๒๕๖๔

เรียน ผอ.ส่วน, ผอ.ธ.ภาค, ทน. ๑-๓ มอ. และ ผ.ท.มอ.

เพื่อโปรดทราบ

(นายธเนศร์ สมบูรณ์)

ผส.บอ.

= ๕ พ.ย. ๒๕๖๔

สรุปผลการดำเนินงานและการเบิกจ่ายงบประมาณ
ทุกแหล่งงบประมาณ ประจำปีงบประมาณ พ.ศ. 2565
(ข้อมูล ณ สิ้นเดือนตุลาคม 2564)

ในปีงบประมาณ พ.ศ. 2565 กรมชลประทานได้รับจัดสรรงบประมาณจากทุกแหล่งงบประมาณ จำนวน 6 แหล่ง งบประมาณทั้งสิ้น จำนวน 98,998.27 ล้านบาท เบิกจ่าย จำนวน 5,482.46 ล้านบาท คิดเป็นร้อยละ 5.54 มีจำนวนรายการทั้งสิ้น 13,834 รายการ โดยยังไม่ดำเนินการ จำนวน 2,935 รายการ คิดเป็นร้อยละ 21.22 อยู่ระหว่างกระบวนการจัดซื้อจัดจ้าง จำนวน 5,885 รายการ คิดเป็นร้อยละ 42.54 อยู่ระหว่างดำเนินการก่อสร้าง จำนวน 4,609 รายการ คิดเป็นร้อยละ 33.32 ดำเนินการแล้วเสร็จ จำนวน 370 รายการ คิดเป็นร้อยละ 2.67 และยกเลิก จำนวน 35 รายการ คิดเป็นร้อยละ 0.25 จำแนกได้ดังนี้

1. งบประมาณรายจ่าย ประจำปีงบประมาณ พ.ศ. 2565 (พ.ร.บ.) งบประมาณ จำนวน 77,143.43 ล้านบาท เบิกจ่าย จำนวน 1,891.12 ล้านบาท คิดเป็นร้อยละ 2.45 จำแนกเป็นรายจ่ายประจำ จำนวน 6,853.69 ล้านบาท เบิกจ่าย จำนวน 528.49 ล้านบาท คิดเป็นร้อยละ 7.71 และรายจ่ายลงทุน จำนวน 70,289.74 ล้านบาท เบิกจ่าย จำนวน 1,362.63 ล้านบาท คิดเป็นร้อยละ 1.94 มีจำนวนรายการทั้งสิ้น 9,554 รายการ ผลการดำเนินงาน ยังไม่ดำเนินการ จำนวน 2,863 รายการ คิดเป็นร้อยละ 29.97 อยู่ระหว่างกระบวนการจัดซื้อจัดจ้าง จำนวน 3,953 รายการ คิดเป็นร้อยละ 41.38 อยู่ระหว่างดำเนินการก่อสร้าง จำนวน 2,706 รายการ คิดเป็นร้อยละ 28.32 และยกเลิก จำนวน 32 รายการ คิดเป็นร้อยละ 0.33 เนื่องจากส่วนใหญ่ได้รับงบประมาณจากแหล่งอื่นดำเนินการแล้ว เช่น งบกลาง งบจังหวัด และเงินเหลือจ่ายจากงบประมาณรายจ่าย ประจำปีงบประมาณ พ.ศ. 2564 เป็นต้น

2. งบเงินกันไว้เบิกเหลือมปี พ.ศ. 2564 งบประมาณ จำนวน 11,283.76 ล้านบาท เบิกจ่าย จำนวน 640.56 ล้านบาท คิดเป็นร้อยละ 5.68 และงบประมาณที่ต้องดำเนินการต่อ 10,643.20 ล้านบาท คิดเป็นร้อยละ 94.32 จำนวนรายการทั้งสิ้น 1,067 รายการ ผลการดำเนินงาน อยู่ระหว่างดำเนินการก่อสร้าง จำนวน 897 รายการ คิดเป็นร้อยละ 84.07 และดำเนินการแล้วเสร็จ จำนวน 170 รายการ คิดเป็นร้อยละ 15.93

3. งบกลาง พ.ศ. 2564 งบประมาณ จำนวน 4,605.14 ล้านบาท เบิกจ่าย จำนวน 710.86 ล้านบาท คิดเป็นร้อยละ 15.44 มีจำนวนรายการ 1,188 รายการ ผลการดำเนินงาน อยู่ระหว่างกระบวนการจัดซื้อจัดจ้าง จำนวน 377 รายการ คิดเป็นร้อยละ 31.73 อยู่ระหว่างดำเนินการก่อสร้าง จำนวน 780 รายการ คิดเป็นร้อยละ 65.66 ดำเนินการแล้วเสร็จ จำนวน 31 รายการ คิดเป็นร้อยละ 2.61

4. เงินกู้ โครงการภายใต้กรอบนโยบายการฟื้นฟูเศรษฐกิจและสังคมของประเทศ (เงินกู้ ประจำปีงบประมาณ พ.ศ. 2564) ตามมติคณะรัฐมนตรี เมื่อวันที่ 11 พฤษภาคม 2564 งบประมาณ จำนวน 4,224.82 ล้านบาท เบิกจ่าย 2,239.83 ล้านบาท คิดเป็นร้อยละ 53.02 มีจำนวนรายการ 384 รายการ ผลการดำเนินงาน อยู่ระหว่างดำเนินการ 212 รายการ คิดเป็นร้อยละ 55.21 ดำเนินการแล้วเสร็จ จำนวน 169 รายการ คิดเป็นร้อยละ 44.01 และยกเลิก 3 รายการ คิดเป็นร้อยละ 0.78 เนื่องจากได้รับงบประมาณจากแหล่งอื่นดำเนินการแล้ว

5. เงินทุนหมุนเวียนเพื่อการชลประทาน ประจำปีงบประมาณ พ.ศ. 2565 งบประมาณ จำนวน 806.12 ล้านบาท มีจำนวนรายการ 1,541 รายการ ผลการดำเนินงาน อยู่ระหว่างกระบวนการจัดซื้อจัดจ้างทุกรายการ

6. เงินกองทุนจัดรูปที่ดิน ประจำปีงบประมาณ พ.ศ. 2565 งบประมาณ จำนวน 935.00 ล้านบาท เบิกจ่าย จำนวน 0.09 ล้านบาท คิดเป็นร้อยละ 0.01 มีจำนวนรายการ 100 รายการ ผลการดำเนินงาน ยังไม่ได้ดำเนินการ จำนวน 72 รายการ คิดเป็นร้อยละ 72.00 อยู่ระหว่างกระบวนการจัดซื้อจัดจ้าง จำนวน 14 รายการ คิดเป็นร้อยละ 14.00 และอยู่ระหว่างดำเนินการก่อสร้าง จำนวน 14 รายการ คิดเป็นร้อยละ 14.00



ผลการดำเนินงานและการเบิกจ่ายงบประมาณ

ทุกแหล่งงบประมาณ ประจำปีงบประมาณ พ.ศ. 2565

จัดทำโดย

ส่วนติดตามและประเมินผล กองแผนงาน

ข้อมูล ณ สิ้นเดือนตุลาคม 2564

รายละเอียดข้อมูล

1 สรุปผลการดำเนินงานและการใช้จ่ายงบประมาณทุกแหล่งงบประมาณ ประจำปีงบประมาณ พ.ศ. 2565

2 ผลการดำเนินงานและการเบิกจ่ายงบประมาณรายจ่ายประจำปี พ.ศ. 2565 (งบ พ.ร.บ.)

2.1 สรุปผลการก่อหนี้ผูกพัน งบรายจ่ายลงทุน ปีงบประมาณ พ.ศ. 2565

2.2 สรุปผลการก่อหนี้ผูกพัน งบรายจ่ายลงทุนปีงบประมาณ พ.ศ. 2565 จำแนกตามสำนัก/กอง

2.3 สรุปผลการจัดซื้อจัดจ้าง งบรายจ่ายลงทุนปีงบประมาณ พ.ศ. 2565 จำแนกตามสำนัก/กอง

2.4 สรุปผลการจัดซื้อจัดจ้าง งบรายจ่ายลงทุนปีงบประมาณ พ.ศ. 2565 จำแนกตามผลผลิต/โครงการ

2.5 ผลการเบิกจ่ายงบประมาณกรมชลประทาน ปีงบประมาณ พ.ศ. 2565

2.6 สถิติการเบิกจ่ายงบประมาณภาพรวมของกรมชลประทาน ปีงบประมาณ พ.ศ. 2560 - 2565

2.7 สถิติการเบิกจ่ายงบรายจ่ายลงทุนของกรมชลประทาน ปีงบประมาณ พ.ศ. 2560 - 2565

2.8 ผลการเบิกจ่ายงบรายจ่ายลงทุนของสำนัก/กอง ปีงบประมาณ พ.ศ. 2565

2.9 ผลการเบิกจ่ายงบรายจ่ายลงทุน ของกระทรวงเกษตรและสหกรณ์ และกรมคู่เทียบ ปีงบประมาณ พ.ศ. 2564 และ 2565

3 งบประมาณเงินกันไว้เบิกเหลือมปี พ.ศ. 2564 ประจำปีงบประมาณ พ.ศ. 2565

4 ผลการดำเนินงานและการเบิกจ่ายงบประมาณ งบกลาง ประจำปีงบประมาณ พ.ศ. 2564

5 ผลการดำเนินงานและการเบิกจ่ายงบประมาณ โครงการภายใต้กรอบนโยบายการฟื้นฟูเศรษฐกิจและสังคมของประเทศ (เงินกู้) ประจำปีงบประมาณ พ.ศ. 2564

6 ผลการดำเนินงานและการเบิกจ่ายงบประมาณ เงินทุนหมุนเวียนเพื่อการชลประทาน และกองทุนจัดรูปที่ดิน ประจำปีงบประมาณ พ.ศ. 2564



1

สรุปผลการดำเนินงานและการใช้จ่ายงบประมาณทุกแหล่งงบประมาณ ประจำปีงบประมาณ พ.ศ. 2565



รายละเอียดงบประมาณ	ผลการเบิกจ่ายงบประมาณ (ล้านบาท)			ความก้าวหน้าในการดำเนินงาน (รายการ)					หมายเหตุ
	งบประมาณ	ผลเบิกจ่าย	ร้อยละ	รวม	ยังไม่ดำเนินการ	อยู่ระหว่างจัดซื้อจัดจ้าง	อยู่ระหว่างดำเนินการก่อสร้าง	แล้วเสร็จ	
รวมทั้งสิ้น	98,998.27	5,482.46	5.54	13,834	2,935	5,885	4,609	370	ยกเลิก 35 รายการ
1. งบประมาณรายจ่าย ประจำปี พ.ศ. 2565 (กรมบัญชีกลาง)	77,143.43	1,891.12	2.45	9,554	2,863	3,953	2,706		
1.1 งบรายจ่ายประจำ	6,853.69	528.49	7.71						
1.2 งบรายจ่ายลงทุน	70,289.74	1,362.63	1.94	9,554	2,863	3,953	2,706		ยกเลิก 32 รายการ
2. งบเงินกันไว้เบิกเหลือในปี พ.ศ. 2563	11,283.76	640.56	5.68	1,067			897	170	
3. งบกลาง พ.ศ. 2564	4,605.14	710.86	15.44	1,188		377	780	31	
3.1 รายการเงินสำรองจ่ายเพื่อกรณีฉุกเฉินหรือจำเป็น	3,419.87	231.05	6.76	1,117		377	729	11	
- โครงการจัดซื้อครุภัณฑ์เครื่องจักรกลสำหรับรองรับการแก้ไขปัญหาอุทกภัยและภัยแล้งตามมติคณะรัฐมนตรี เมื่อวันที่ 8 มิถุนายน 2564	426.47			24			24		
- โครงการสนับสนุนการบริหารจัดการทรัพยากรน้ำ เพื่อแก้ไขปัญหาภัยแล้ง ปี 2563/2564 ตามมติคณะรัฐมนตรี เมื่อวันที่ 15 มิถุนายน 2564	1,183.31	143.94	12.16	44			40	4	
- โครงการสนับสนุนการบริหารจัดการทรัพยากรน้ำเพื่อป้องกันการเกิดอุทกภัย ปี 2564 และบรรเทาปัญหาภัยแล้งปี 2564/2565 ตามมติคณะรัฐมนตรี เมื่อวันที่ 14 กันยายน 2564	1,562.30	87.11	5.58	1,046		375	664	7	
- โครงการปรับปรุงสถานีสูบน้ำด้วยไฟฟ้า 4 สถานี โครงการส่งน้ำและบำรุงรักษาบางบาล	94.70			1		1			
- โครงการเพิ่มประสิทธิภาพการส่งน้ำและระบายน้ำ คลองส่งน้ำสายใหญ่ฝั่งขวา 3 และคลองระบายน้ำตี 9 พร้อมอาคารประกอบ จังหวัดเพชรบุรี	83.09			1		1			
- โครงการเพิ่มประสิทธิภาพการระบายน้ำห้วยแม่ประจันต์ จังหวัดเพชรบุรี	70.00			1			1		
3.2 โครงการอื่นเนื่องมาจากพระราชดำริ (กปร.) ประจำปี 2564	1,185.27	479.80	40.48	71			51	20	
4. เงินกู้ ประจำปี พ.ศ. 2564	4,224.82	2,239.83	53.02	384			212	169	ยกเลิก 3 รายการ
5. เงินทุนหมุนเวียนเพื่อการชลประทาน ประจำปี พ.ศ. 2565	806.12			1,541		1,541			
6. จัดรูปที่ดิน ประจำปี พ.ศ. 2565	935.00	0.09	0.01	100	72	14	14		





งบลงทุน

2

2.1 สรุปผลการก่องหนี่ผูกพัน งบรายจ่ายลงทุน ปีงบประมาณ พ.ศ. 2565



9,554 รายการ



70,135.62 ล้านบาท

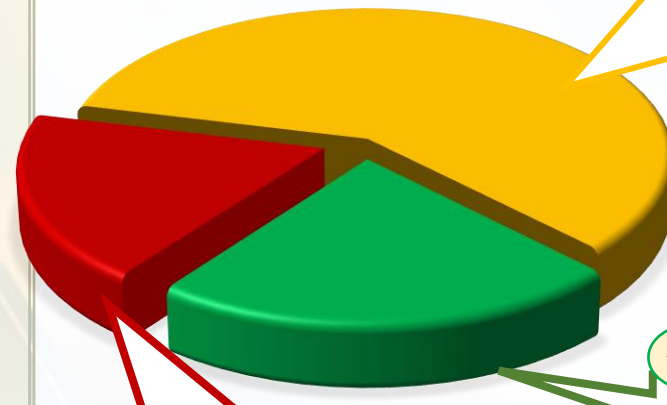
- 29.97%
2,863
- 41.38%
3,953
- 28.32%
2,706
- 0.33%
32

23,869.14
19,599.18
26,418.57
248.73



ผลการก่องหนี่ผูกพัน

ข้อมูลจาก ระบบติดตาม Cen Project ณ สิ้นเดือนพฤศจิกายน 2564



อยู่ระหว่างกระบวนการจัดซื้อจัดจ้าง
จำนวน 3,953 รายการ (41.52%)
งบประมาณ 19,599.18 ล้านบาท (28.05%)

- อนุมัติแผน 2,619 รายการ งบประมาณ 15,329.35 ล้านบาท
- ประกาศ TOR 2 รายการ งบประมาณ 44.00 ล้านบาท
- ประกาศจัดซื้อจัดจ้าง 362 รายการ งบประมาณ 1,388.81 ล้านบาท
- เปิดซอง 86 รายการ งบประมาณ 672.30 ล้านบาท
- อนุมัติรับราคา 884 รายการ งบประมาณ 2,164.72 ล้านบาท



ก่องหนี่ผูกพัน จำนวน 2,706 รายการ (28.42%)
งบประมาณ 26,418.57 ล้านบาท (37.80%)



ยังไม่ดำเนินการ จำนวน 2,863 รายการ (30.07%)
งบประมาณ 23,869.14 ล้านบาท (34.15%)



ยังไม่ดำเนินการ



ก่องหนี่ผูกพัน



อยู่ระหว่างกระบวนการจัดซื้อจัดจ้าง



ยกเลิก



ภาพรวม
32%

36%
20%

54%

57%
45%

77%

80%
65%

100%

100%
100%

ต.ค.64 พ.ย.64 ธ.ค.64 ม.ค.65 ก.พ.65 มี.ค.65 เม.ย.65 พ.ค.65 มิ.ย.65 ก.ค.65 ส.ค.65 ก.ย.65

ไตรมาสที่ 1

ไตรมาสที่ 2

ไตรมาสที่ 3

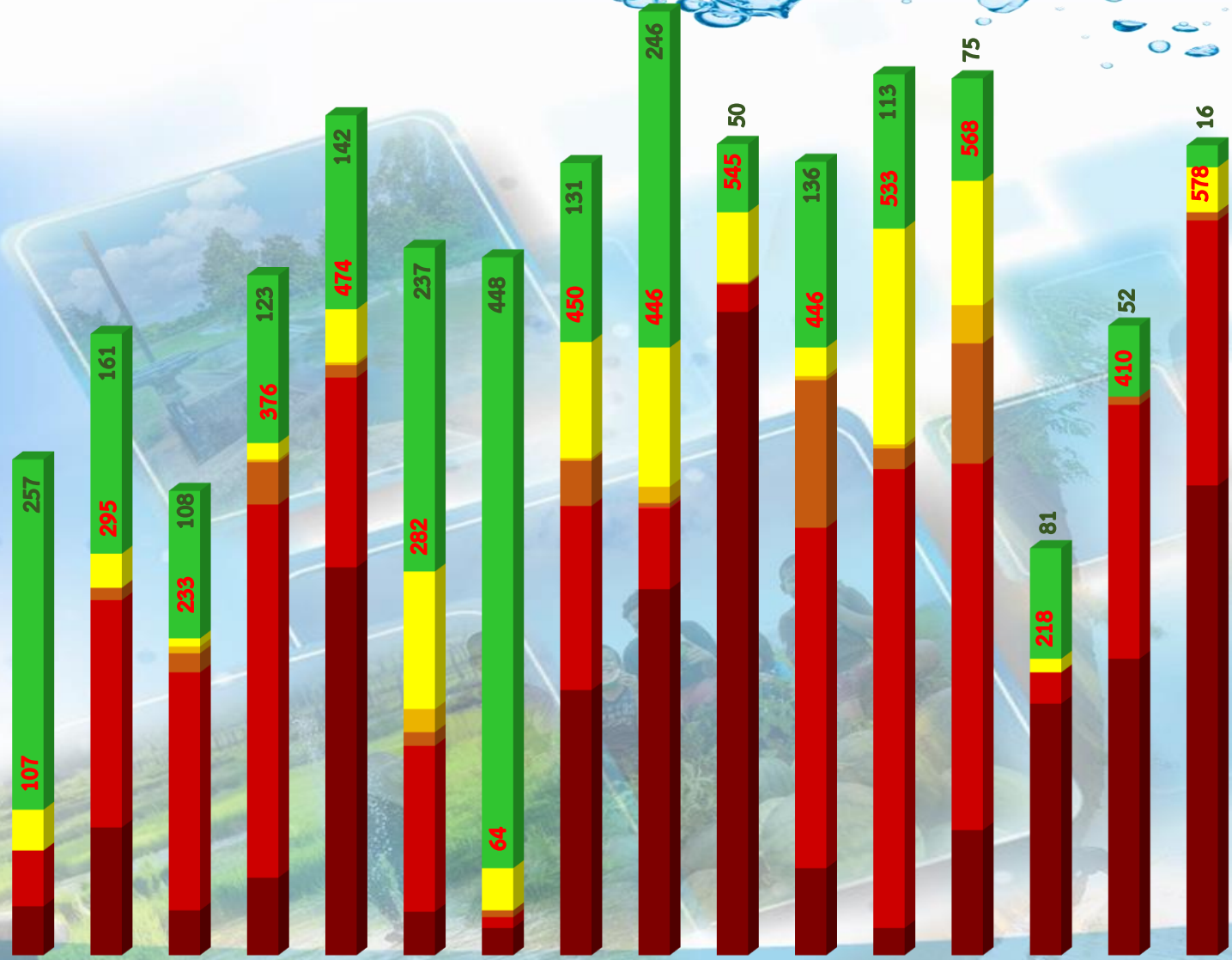
ไตรมาสที่ 4



งบลงทุน

2.2

สรุปผลการก่อหนี้ผูกพัน งบรายจ่ายลงทุนปีงบประมาณ พ.ศ. 2565 จำแนกตามสำนัก/กอง



หน่วยงาน	ยังไม่ดำเนินการ		อยู่ระหว่างกระบวนการจัดซื้อจัดจ้าง		ก่อหนี้ผูกพัน		รวม	
	จำนวนรายการ	งบประมาณ พรบ.	จำนวนรายการ	งบประมาณ พรบ.	จำนวนรายการ	งบประมาณ พรบ.	จำนวนรายการ	งบประมาณ พรบ.
สขบ. 1	36	369.95	71	253.12	257	985.35	364	1,608.42
สขบ. 2	94	765.26	201	567.25	161	622.31	456	1,954.82
สขบ. 3	33	506.78	200	1,220.53	108	606.74	341	2,334.05
สขบ. 4	57	400.72	319	543.99	123	217.88	499	1,162.59
สขบ. 5	285	1297.95	189	705.74	142	780.01	616	2,783.70
สขบ. 6	32	102.00	250	1,320.87	237	1,247.53	519	2,670.40
สขบ. 7	20	52.53	44	90.55	448	2,311.99	512	2,455.07
สขบ. 8	195	2598.13	255	1,209.42	131	248.12	581	4,055.67
สขบ. 9	269	970.22	177	354.19	246	1,140.88	692	2,465.29
สขบ. 10	472	902.28	73	193.34	50	248.60	595	1,344.21
สขบ. 11	64	410.67	382	949.22	136	249.53	582	1,609.43
สขบ. 12	20	155.71	513	1,719.05	113	543.27	646	2,418.02
สขบ. 13	92	924.42	476	1,044.63	75	170.80	643	2,139.84
สขบ. 14	185	2593.54	33	57.01	81	752.23	299	3,402.78
สขบ. 15	218	1241.90	192	640.69	52	158.10	462	2,040.69
สขบ. 16	345	2141.79	233	969.10	16	17.53	594	3,128.42
สขบ. 17	3	8.47	193	642.39	31	31.79	227	682.65
กพท.	74	3768.00	11	1,251.33	90	7,350.17	175	12,369.50
สพญ.	63	2458.10	29	1,992.55	78	7,899.91	170	12,350.55
สบอ.	155	581.19	40	90.75	12	27.70	207	699.63
สคก.	68	427.24	15	63.34	84	231.49	167	722.07
สสร.	42	531.51	-	-	-	-	42	531.51
สบก.	4	232.00	10	97.00	19	220.48	33	549.48
สอ.ส.	1	40.00	3	54.00	6	282.65	10	376.65
สจ.ด.	27	85.14	3	32.30	9	40.78	39	158.22
สลก.	3	49.96	-	-	1	32.72	4	82.68
สวพ.	3	4.71	-	-	-	-	3	4.71
สมค.	-	-	41	3,536.83	-	-	41	3,536.83
Lump Sum	3	249.00	-	-	-	-	3	249.00
รวมทั้งสิ้น	2,863	23,869.14	3,953	19,599.18	2,706	26,418.57	9,522	69,886.89

- ก่อหนี้ผูกพัน 2,706 รายการ
- อนุมัติรับราคา 884 รายการ
- เปิดซอง 86 รายการ
- ประกาศจัดซื้อจัดจ้าง 362 รายการ
- ประกาศ TOR 2 รายการ
- อนุมัติแผน 2,619 รายการ
- ยังไม่ดำเนินการ 2,863 รายการ

ยังไม่ก่อหนี้ผูกพัน 6,816 รายการ

สรุปผลการจัดซื้อจัดจ้าง งบรายจ่ายลงทุนปีงบประมาณ พ.ศ. 2564 จำแนกตามสำนัก/กอง

ข้อมูลผลการเบิกจ่ายจากระบบ [GFMIS](#) และข้อมูลผลการจัดซื้อจัดจ้างจากระบบติดตาม [Cen Project](#) ณ สิ้นเดือนพฤศจิกายน 2564

สำนัก/กอง	งบประมาณ พ.ร.บ.	เบิกจ่าย	ร้อยละ	จำนวนรายการ	ยังไม่ดำเนินการ		อยู่ระหว่างจัดซื้อจัดจ้าง		ทำข้อผูกพัน							
					จำนวนรายการ	งบประมาณ (ล้านบาท)	จำนวนรายการ	งบประมาณ (ล้านบาท)	จำนวนรายการ	งบประมาณ (ล้านบาท)	อยู่ระหว่างดำเนินการ (รายการ)					
											0-19 %	20-39 %	40-59 %	60-79 %	80-99 %	100 %
รวม	69,886.89	1,364.70	1.95	9,522	2,863	23,869.14	3,953	19,599.18	2,706	26,418.57	2,700	6				
สชป. 1	1,608.42	15.49	0.96	364	36	369.95	71	253.12	257	985.35	257					
สชป. 2	1,954.82	2.87	0.15	456	94	765.26	201	567.25	161	622.31	161					
สชป. 3	2,334.05	2.38	0.10	341	33	506.78	200	1,220.53	108	606.74	108					
สชป. 4	1,162.59	1.49	0.13	499	57	400.72	319	543.99	123	217.88	123					
สชป. 5	2,783.70	3.31	0.12	616	285	1,297.95	189	705.74	142	780.01	142					
สชป. 6	2,670.40	4.55	0.17	519	32	102.00	250	1,320.87	237	1,247.53	237					
สชป. 7	2,455.07	28.20	1.15	512	20	52.53	44	90.55	448	2,311.99	443	5				
สชป. 8	4,055.67	4.06	0.10	581	195	2,598.13	255	1,209.42	131	248.12	131					
สชป. 9	2,465.29	8.53	0.35	692	269	970.22	177	354.19	246	1,140.88	246					
สชป. 10	1,344.21	0.35	0.03	595	472	902.28	73	193.34	50	248.60	50					
สชป. 11	1,609.43	2.22	0.14	582	64	410.67	382	949.22	136	249.53	136					
สชป. 12	2,418.02	3.70	0.15	646	20	155.71	513	1,719.05	113	543.27	113					
สชป. 13	2,139.84	0.74	0.03	643	92	924.42	476	1,044.63	75	170.80	75					
สชป. 14	3,402.78	3.70	0.11	299	185	2,593.54	33	57.01	81	752.23	81					
สชป. 15	2,040.69	0.19	0.01	462	218	1,241.90	192	640.69	52	158.10	52					
สชป. 16	3,128.42	0.18	0.01	594	345	2,141.79	233	969.10	16	17.53	16					
สชป. 17	682.65	3.77	0.55	227	3	8.47	193	642.39	31	31.79	31					
สคก.	722.07	2.31	0.32	167	68	427.24	15	63.34	84	231.49	84					
สลก.	82.68			4	3	49.96			1	32.72	1					
สบก.	549.48			33	4	232.00	10	97.00	19	220.48	19					
สบอ.	699.63	0.43	0.06	207	155	581.19	40	90.75	12	27.70	12					
สสธ.	531.51			42	42	531.51		0.00								
สพญ.	12,350.55	398.87	3.23	170	63	2,458.10	29	1,992.55	78	7,899.91	78					
สวพ.	4.71			3	3	4.71										
สอศ.	376.65			10	1	40.00	3	54.00	6	282.65	6					
กพก.	12,369.50	876.20	7.08	175	74	3,768.00	11	1,251.33	90	7,350.17	89	1				
สมด.	3,536.83			41			41	3,536.83								
สจด.	158.22	1.15	0.73	39	27	85.14	3	32.30	9	40.78	9					
LUMP SUM	249.00			3	3	249.00										

หมายเหตุ : ยกเลิก จำนวน 32 รายการ งบประมาณ 248.73 ล้านบาทเนื่องจากส่วนใหญ่ได้รับงบประมาณอื่นแทนแล้ว เช่น งบจังหวัด เงินเหลือจ่ายจากงบประมาณรายจ่ายปีงบประมาณ พ.ศ. 2564 และงบกลาง เป็นต้น

สรุปผลการจัดซื้อจัดจ้าง งบรายจ่ายลงทุนปีงบประมาณ พ.ศ. 2564 จำแนกตามผลผลิต/โครงการ

ข้อมูลผลการเบิกจ่ายจากระบบ **GFMS** และข้อมูลผลการจัดซื้อจัดจ้างจากระบบติดตาม **Cen Project** ณ สิ้นเดือนพฤศจิกายน 2564

สำนัก/กอง	งบประมาณ พ.ร.บ.	เบิกจ่าย	ร้อยละ	จำนวน รายการ	ยังไม่ดำเนินการ		อยู่ระหว่างจัดซื้อจัดจ้าง		ทำข้อผูกพัน								
					จำนวนรายการ	งบประมาณ (ล้านบาท)	จำนวนรายการ	งบประมาณ (ล้านบาท)	จำนวนรายการ	งบประมาณ (ล้านบาท)	อยู่ระหว่างดำเนินการ (รายการ)						
											0-19 %	20-39 %	40-59 %	60-79 %	80-99 %	100 %	
รวม	69,886.89	1,364.69	1.95	9,522	2,863	23,869.14	3,953	19,599.18	2,706	26,418.57	2,700	6					
โครงการเขื่อนทดน้ำผาจุก จังหวัดอุดรดิตต์	809.00	20.19	2.50	10	1	3.00	2	9.00	7	797.00	7						
โครงการคลองระบายน้ำหลากบางบาล - บางไทร จังหวัดพระนครศรีอยุธยา	2,561.63	105.38	4.11	14	8	520.34	1	676.20	5	1,365.08	5						
โครงการจัดหาแหล่งน้ำและเพิ่มพื้นที่ชลประทาน	27,843.49	445.06	1.60	634	250	8,935.46	151	8,079.52	233	10,828.51	232	1					
โครงการบรรเทาอุทกภัยเมืองชัยภูมิ จังหวัดชัยภูมิ (ระยะที่ 1)	499.74	59.90	11.99	9	7	245.23			2	254.51	2						
โครงการบรรเทาอุทกภัยเมืองนครศรีธรรมราชอันเนื่องมาจากพระราชดำริ จังหวัดนครศรีธรรมราช	789.37			13	1	82.70	2	251.24	10	455.43	10						
โครงการบรรเทาอุทกภัยอำเภอหาดใหญ่ (ระยะที่2) จังหวัดสงขลา	141.06			1	1	141.06											
โครงการประตูปรับน้ำบ้านก่อพร้อมระบบส่งน้ำ จังหวัดสกลนคร	99.56	18.41	18.49	3	2	4.40			1	95.16	1						
โครงการประตูปรับน้ำลำน้ำพุง-น้ำก่ำอันเนื่องมาจากพระราชดำริ จังหวัดสกลนคร	312.00			4	2	7.00			2	305.00	2						
โครงการประตูปรับน้ำศรีสองรักอันเนื่องมาจากพระราชดำริ จังหวัดเลย	72.00			4			4	72.00									
โครงการปรับปรุงคลองยม - น่าน จังหวัดสุโขทัย	275.66			6	2	5.00	2	65.27	2	205.39	2						
โครงการปรับปรุงงานชลประทาน	6,505.56	32.54	0.50	379	150	3,087.02	140	2,314.11	89	1,104.42	89						
โครงการป้องกันและบรรเทาภัยจากน้ำ	11,126.35	469.74	4.22	300	133	4,021.35	80	2,564.24	87	4,540.76	87						
โครงการพัฒนาคูน้ำห้วยหลวงตอนล่าง จังหวัดหนองคาย	1,033.27			14	7	148.53	1	228.00	6	656.74	6						
โครงการเพิ่มปริมาณน้ำในอ่างเก็บน้ำเขื่อนแม่กวงอุดมธารา จังหวัดเชียงใหม่	1,298.06	119.29	9.19	12	2	12.97	2	18.27	8	1,266.82	8						
โครงการส่งเสริมการดำเนินงานอันเนื่องมาจากพระราชดำริ	2,198.90	4.47	0.20	747	191	1,059.55	289	620.15	267	519.21	267						
โครงการสนับสนุนการบริหารจัดการน้ำและงานชลประทาน	10,753.34	39.17	0.36	6,779	1,857	4,027.20	3,108	4,434.68	1,814	2,291.47	1,809	5					
โครงการทิวไสมอันเนื่องมาจากพระราชดำริ จังหวัดปราจีนบุรี	167.77			5	2	125.00			3	42.77	3						
โครงการอ่างเก็บน้ำคลองโปล้ จังหวัดระยอง	108.00			2	2	108.00											
โครงการอ่างเก็บน้ำคลองหลวง จังหวัดชลบุรี	104.14	19.91	19.12	6	4	17.64			2	86.50	2						
โครงการอ่างเก็บน้ำบ้านอันเนื่องมาจากพระราชดำริ จังหวัดพะเยา	348.02			7	5	102.29			2	245.73	2						
โครงการอ่างเก็บน้ำลำน้ำซันอันเนื่องมาจากพระราชดำริ จังหวัดชัยภูมิ	637.62	0.44	0.07	5	1	15.00	1	2.00	3	620.63	3						
โครงการอ่างเก็บน้ำลำสะพุง อันเนื่องมาจากพระราชดำริ จังหวัดชัยภูมิ	388.00			3	3	388.00											
โครงการอ่างเก็บน้ำห้วยกรอกเทียน จังหวัดฉะเชิงเทรา	525.00	0.02	0.004	3	1	350.00			2	175.00	2						
โครงการอ่างเก็บน้ำห้วยน้ำร้อนอันเนื่องมาจากพระราชดำริ จังหวัดอุดรดิตต์	313.78	22.49		6			4	67.53	2	246.25	2						

หมายเหตุ : ยกเลิก จำนวน 32 รายการ งบประมาณ 248.73 ล้านบาทเนื่องจากส่วนใหญ่ได้รับงบประมาณอื่นแทนแล้ว เช่น งบจังหวัด เงินเหลือจ่ายจากงบประมาณรายจ่ายปีงบประมาณ พ.ศ. 2564 และงบกลาง เป็นต้น

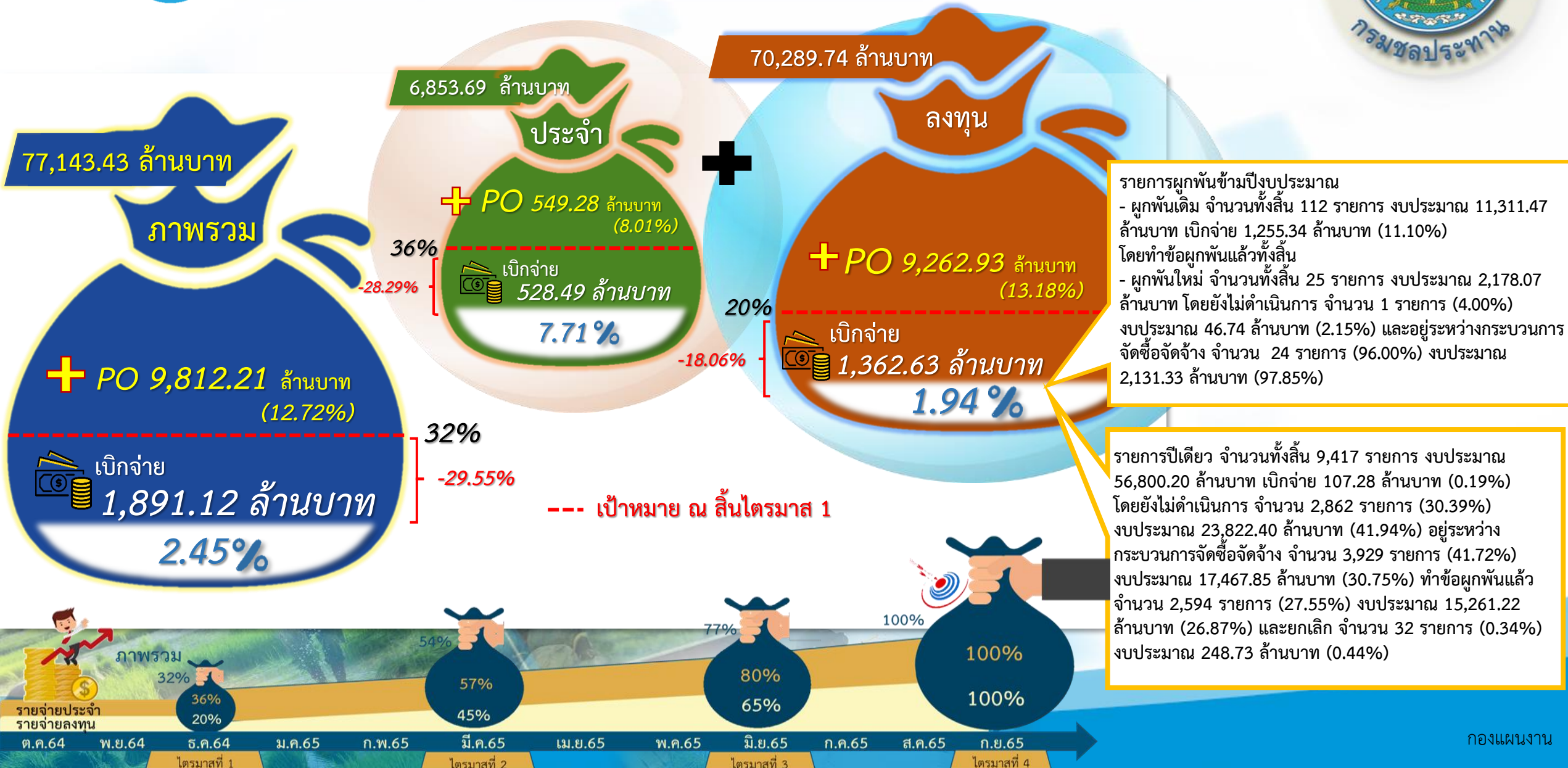




2.5

ผลการเบิกจ่ายงบประมาณกรมชลประทาน ปีงบประมาณ พ.ศ. 2565

ข้อมูลจากกรมบัญชีกลาง ณ สิ้นเดือนตุลาคม 2564



2.6

สถิติการเบิกจ่ายงบประมาณ ภาพรวม ของกรมชลประทาน ปีงบประมาณ พ.ศ. 2560 - 2565

ข้อมูลจากกรมบัญชีกลาง ณ สิ้นเดือนตุลาคม 2564

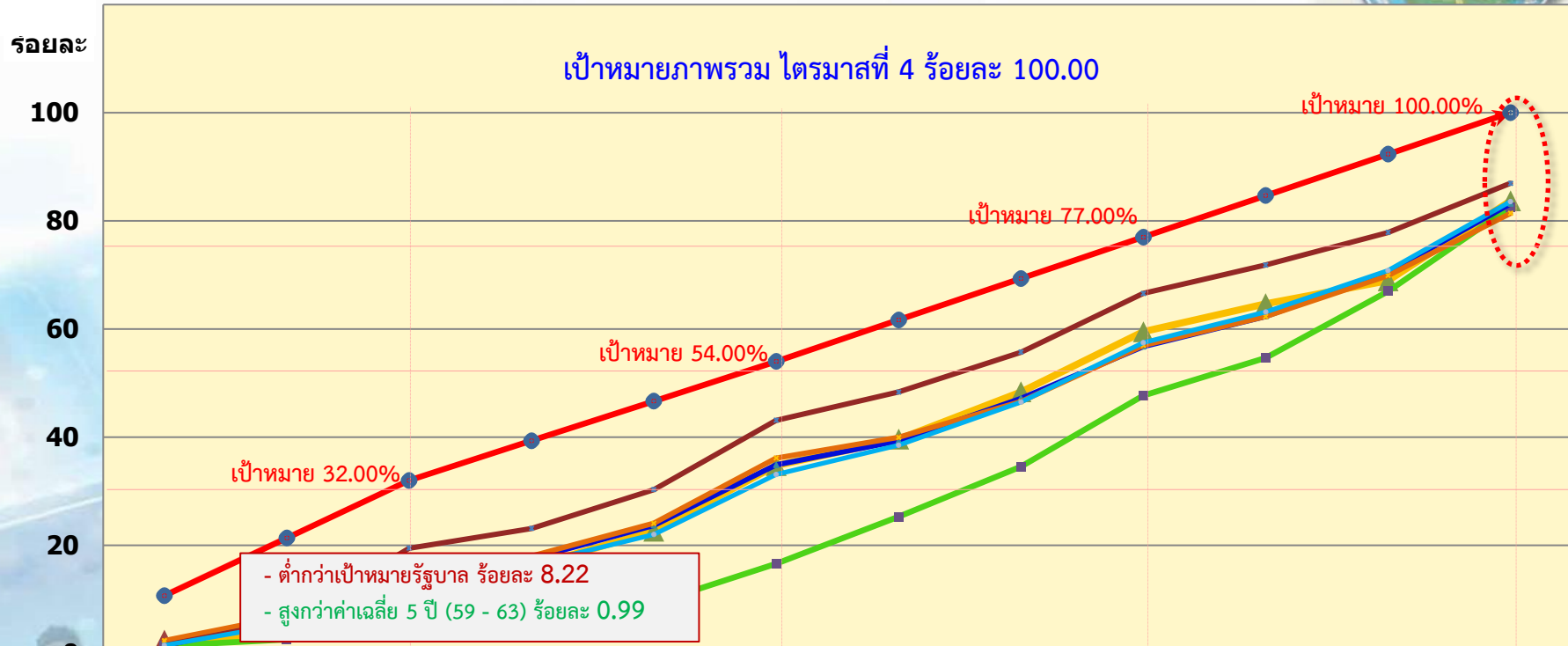
77,143.43 ล้านบาท

ภาพรวม

เบิกจ่าย

1,891.12 ล้านบาท

2.45%



	ด.ค.	พ.ย.	ธ.ค.	ม.ค.	ก.พ.	มี.ค.	เม.ย.	พ.ค.	มิ.ย.	ก.ค.	ส.ค.	ก.ย.
▶ เป้าหมายกรม ปี 65	10.67	21.34	32.00	39.33	46.66	54.00	61.67	69.34	77.00	84.67	92.34	100.00
▲ ผลปี 65 (77,143.43)	2.45											
▲ ผลปี 64 (74,106.98)2	0.66	4.91	12.24	16.05	22.61	34.76	39.61	48.38	59.48	64.67	68.91	83.67
■ ผลปี 63 (69,177.56)	1.43	2.57	3.76	7.84	9.23	16.56	25.26	34.54	47.70	54.68	66.97	82.54
■ ผลปี 62 (66,472.19)	1.36	6.82	13.73	17.52	23.68	34.85	39.31	47.16	56.76	62.33	70.47	83.17
■ ผลปี 61 (55,620.32)	2.36	6.89	13.92	17.98	24.08	36.13	39.97	46.57	56.97	62.30	69.87	81.39
■ ผลปี 60 (47,004.27)	1.50	5.94	19.46	23.11	30.30	43.12	48.35	55.72	66.56	71.83	77.86	86.95
■ เฉลี่ย 5 ปี (60-64)	1.46	5.43	12.62	16.50	21.98	33.08	38.50	46.47	57.49	63.16	70.82	83.54

2.7

สถิติการเบิกจ่าย งบรายจ่ายลงทุน ของกรมชลประทาน ปีงบประมาณ พ.ศ. 2560 - 2565

ข้อมูลจากกรมบัญชีกลาง ณ สิ้นเดือนตุลาคม 2564

ร้อยละ

เป้าหมายงบรายจ่ายลงทุน ไตรมาสที่ 4 ร้อยละ 100.00

100

80

60

40

20

0

เป้าหมาย 20.00%

เป้าหมาย 45.00%

เป้าหมาย 65.00%

เป้าหมายรัฐบาล 100.00%

- ต่ำกว่าเป้าหมายรัฐบาล ร้อยละ 4.73
- สูงกว่าค่าเฉลี่ย 5 ปี (59 - 63) ร้อยละ 1.26

70,289.74 ล้านบาท

ลงทุน

เบิกจ่าย

1,362.63 ล้านบาท

1.94%

	ด.ค.	พ.ย.	ธ.ค.	ม.ค.	ก.พ.	มี.ค.	เม.ย.	พ.ค.	มิ.ย.	ก.ค.	ส.ค.	ก.ย.
เป้าหมายกรม ปี 65	6.67	13.34	20.00	28.33	36.66	45.00	51.67	58.34	65.00	76.67	88.34	100.00
ผลปี 65 (70,135.62)	1.94											
ผลปี 64 (66,423.87)	0.003	3.81	10.97	14.29	20.79	33.39	37.9	46.78	58.21	63.11	66.85	82.02
ผลปี 63 (60,320.89)	0.73	0.96	1.27	4.77	5.36	12.51	21.31	30.59	44.54	51.34	64.24	80.61
ผลปี 62 (58,536.19)	0.65	5.65	12.34	15.53	21.40	32.92	36.90	44.54	54.53	59.54	67.87	81.08
ผลปี 61 (47,566.20)	1.63	5.40	12.15	15.41	21.17	33.77	37.08	43.29	54.53	59.09	66.56	78.50
ผลปี 60 (38,118.10)	0.40	4.06	18.64	21.34	28.24	41.90	46.54	53.69	65.09	69.51	74.96	84.69
เฉลี่ย 5 ปี (60 - 64)	0.68	3.98	11.07	14.27	19.39	30.90	35.95	43.78	55.38	60.52	68.10	81.38



2.8

ผลการเบิกจ่าย งบรายจ่ายลงทุน ของสำนัก/กอง ปีงบประมาณ พ.ศ. 2565

ข้อมูลจากระบบบริหารการเงินการคลังภาครัฐแบบอิเล็กทรอนิกส์ GFMIS ณ สิ้นเดือนตุลาคม 2564

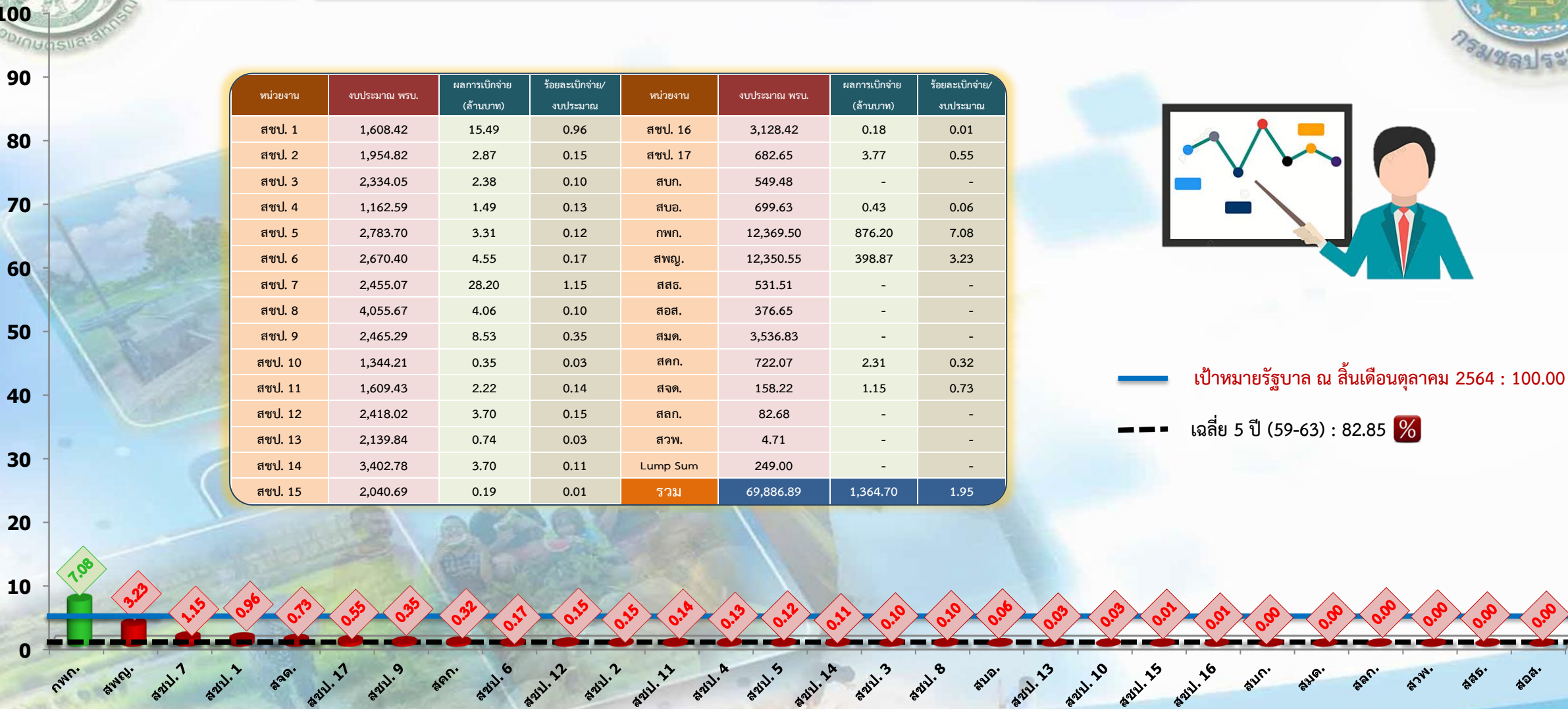


หน่วยงาน	งบประมาณ พรบ.	ผลการเบิกจ่าย (ล้านบาท)	ร้อยละเบิกจ่าย/ งบประมาณ	หน่วยงาน	งบประมาณ พรบ.	ผลการเบิกจ่าย (ล้านบาท)	ร้อยละเบิกจ่าย/ งบประมาณ
สขป. 1	1,608.42	15.49	0.96	สขป. 16	3,128.42	0.18	0.01
สขป. 2	1,954.82	2.87	0.15	สขป. 17	682.65	3.77	0.55
สขป. 3	2,334.05	2.38	0.10	สบก.	549.48	-	-
สขป. 4	1,162.59	1.49	0.13	สบอ.	699.63	0.43	0.06
สขป. 5	2,783.70	3.31	0.12	กพก.	12,369.50	876.20	7.08
สขป. 6	2,670.40	4.55	0.17	สพญ.	12,350.55	398.87	3.23
สขป. 7	2,455.07	28.20	1.15	สสธ.	531.51	-	-
สขป. 8	4,055.67	4.06	0.10	สอส.	376.65	-	-
สขป. 9	2,465.29	8.53	0.35	สมค.	3,536.83	-	-
สขป. 10	1,344.21	0.35	0.03	สคก.	722.07	2.31	0.32
สขป. 11	1,609.43	2.22	0.14	สจค.	158.22	1.15	0.73
สขป. 12	2,418.02	3.70	0.15	สลก.	82.68	-	-
สขป. 13	2,139.84	0.74	0.03	สวพ.	4.71	-	-
สขป. 14	3,402.78	3.70	0.11	Lump Sum	249.00	-	-
สขป. 15	2,040.69	0.19	0.01	รวม	69,886.89	1,364.70	1.95



— เป้าหมายรัฐบาล ณ สิ้นเดือนตุลาคม 2564 : 100.00 %

- - - เฉลี่ย 5 ปี (59-63) : 82.85 %



หมายเหตุ : งบประมาณ พ.ร.บ. จำนวน 69,886.89 ล้านบาท ไม่รวมยกเลิก จำนวน 32 รายการ งบประมาณ 248.73 ล้านบาท

■ ผลการเบิกจ่ายสูงกว่าหรือเท่ากับเป้าหมายรัฐบาล

■ ผลการเบิกจ่ายต่ำกว่าเป้าหมายรัฐบาล

2.9

ผลการเบิกจ่ายงบรายจ่ายลงทุน ของกระทรวงเกษตรและสหกรณ์ และกรมคู่เทียบ ปีงบประมาณ พ.ศ. 2564 และ 2565

ที่	หน่วยงาน	ปีงบประมาณ พ.ศ. 2565			ปีงบประมาณ พ.ศ. 2564			ผลต่าง ร้อยละ เบิกจ่าย
		งบประมาณ (ล้านบาท)	เบิกจ่าย (ล้านบาท)	ร้อยละ	งบประมาณ (ล้านบาท)	เบิกจ่าย (ล้านบาท)	ร้อยละ	
ระดับกระทรวง (งบรายจ่ายลงทุนที่มีงบมากกว่า 10,000 ล้านบาท)								
1	กระทรวงมหาดไทย	75,739.21	3,970.30	5.23	80,708.22	20.27	0.03	5.20
2	กระทรวงคมนาคม	160,342.74	5,599.06	3.46	177,618.79	209.98	0.12	3.34
3	กระทรวงเกษตรและสหกรณ์	73,127.57	1,491.43	1.97	72,680.73	117.29	0.16	1.81
ระดับกรมใน กษ. (งบรายจ่ายลงทุนที่มีงบมากกว่า 1,000 ล้านบาท)								
1	กรมชลประทาน	70,289.74	1,362.63	1.94	66,588.93	1.74	0.003	1.937
2	กรมฝนหลวงและการบินเกษตร	1,279.24	16.77	1.31	1,184.81	-	-	1.31
3	กรมพัฒนาที่ดิน	1,955.49	7.34	0.38	2,176.55	-	-	0.38
ระดับกรม (คู่เทียบที่มีลักษณะงานคล้ายเคียงกัน)								
1	กรมโยธาธิการและผังเมือง	29,841.22	3,947.43	13.23	27,512.17	20.27	0.07	13.16
2	กรมทางหลวง	108,004.83	4,980.17	4.61	120,258.39	123.28	0.10	4.51
3	กรมชลประทาน	70,289.74	1,362.63	1.94	66,588.93	1.74	0.003	1.937
4	กรมทางหลวงชนบท	44,326.09	423.10	0.95	47,202.12	-	-	0.95

หมายเหตุ : 1. ข้อมูลจากกรมบัญชีกลาง ณ สิ้นเดือนตุลาคม 2564

2. ค่าเฉลี่ยผลเบิกจ่ายระดับกระทรวง (19 กระทรวง 5 หน่วยงาน) เฉลี่ย 8.30%

3. ค่าเฉลี่ยผลเบิกจ่ายหน่วยงานที่มีงบรายจ่ายลงทุนเกิน 1,000 ล้านบาท (47 หน่วยงาน) เฉลี่ย 6.26%



ภาพรวม

ข้อมูล ณ สิ้นเดือนตุลาคม 2564

งบประมาณเงินกันไว้เบิกเหลือมปี พ.ศ. 2564



สถานะการดำเนินงาน

ดำเนินการแล้วเสร็จ
170 รายการ

อยู่ระหว่างก่อสร้าง
897 รายการ



ปัญหา/อุปสรรคภาพรวม

1. แก๊ซแบบ แก๊ซสัญญา เนื่องจากสภาพพื้นที่และการทำประโยชน์ในที่ดินของราษฎรเปลี่ยนแปลงไปจากแบบ
2. ผู้รับจ้างนำเครื่องจักร เครื่องมือเข้าปฏิบัติงานไม่เป็นไปตามแผนที่กำหนดไว้ ส่งผลให้การปฏิบัติงานล่าช้ากว่าแผน
3. เกิดฝนตกหนัก ทำให้น้ำท่วมขังบริเวณพื้นที่ก่อสร้าง ผู้รับจ้างไม่สามารถเข้าปฏิบัติงานได้ ส่งผลให้การปฏิบัติงานไม่เป็นไปตามแผนที่กำหนด

แผนการเบิกจ่ายงบประมาณเงินกันไว้เบิกเหลือมปี พ.ศ. 2564

ล้านบาท	ต.ค.64	พ.ย.64	ธ.ค.64	ม.ค.65	ก.พ.65	มี.ค.65	เม.ย.65	พ.ค.65	มิ.ย.65	ก.ค.65	ส.ค.65	ก.ย.65
แผน	640.56	1,785.46	2,299.47	1,586.24	1,333.84	1,446.86	528.07	324.28	343.63	87.30	118.09	789.95
ผล	640.56											
ผลต่าง	-											

100%
เบิกจ่าย

กองแผนงาน

ไตรมาสที่ 1

ไตรมาสที่ 2

ไตรมาสที่ 3

ไตรมาสที่ 4

ภาพรวมผลการดำเนินงาน

งบกลางปี 2564

สถานะการดำเนินงานตาม มติ ค.ร.ม.

มติ ค.ร.ม. / คำสั่งนายก



งบ

เบิก

รายการ

จัดซื้อ-จัดจ้าง

ดำเนินการ

แล้วเสร็จ

รวมทั้งสิ้น

4,605.14

710.86

1,188

377

780

31

1. วันที่ 8 มิ.ย. 64

426.47

24

-

24

-

2. วันที่ 15 มิ.ย. 64

1,183.31

143.94

44

-

40

4

3. วันที่ 14 ก.ย. 64

1,562.30

87.11

1,046

375

664

7

4. วันที่ 29 ก.ย. 64

94.70

1

1

-

-

5. วันที่ 29 ก.ย. 64

83.09

1

1

-

-

6. วันที่ 29 ก.ย. 64

70.00

1

-

1

-

7. ก.พ. 64

1,185.27

479.80

71

-

51

20

งบกลางปี 2564 การโอนจัดสรร

มีมติ ค.ร.ม./คำสั่งนายก อนุมัติงบกลาง 64 รวม 7 ครั้ง

จำนวน 1,188 รายการ



งบประมาณ 4,605.14 ล้านบาท

เบิก 710.87 ล้านบาท **15.44 %**

หมายเหตุ :

1. ส.ป. โอนจัดสรร มติ ค.ร.ม. 14 ก.ย. 64 เมื่อวันที่ 23 ก.ย. 64
2. ส.ป. โอนจัดสรร คำสั่งนายก 29 ก.ย. 64 เมื่อวันที่ 29 ก.ย. 64



ผลการดำเนินงาน



แล้วเสร็จ

31 รายการ



ดำเนินการ

780 รายการ



จัดซื้อ-จัดจ้าง

377 รายการ



ตัวชี้วัดของโครงการ

พื้นที่ชลประทาน 900 ไร่
ผลสัมฤทธิ์ = - ไร่

ปริมาณน้ำ 16.74 ล้าน ลบ.ม.
ผลสัมฤทธิ์ = 0.35 ล้าน ลบ.ม. **2.99 %**

พื้นที่รับประโยชน์ 992,298 ไร่
ผลสัมฤทธิ์ = 24,750 ไร่ **2.49 %**

ครัวเรือน 141,057 ครัวเรือน
ผลสัมฤทธิ์ = 710 ครัวเรือน **0.50 %**

หมายเหตุ :

1. มติ ค.ร.ม. 8 มิ.ย. 64 โครงการจัดซื้อครุภัณฑ์เครื่องจักรกลสำหรับรองรับการแก้ไขปัญหาดูแลภัยแล้ง
2. มติ ค.ร.ม. 15 มิ.ย. 64 โครงการสนับสนุนการบริหารจัดการทรัพยากรน้ำ เพื่อแก้ไขปัญหาดูแลภัยแล้ง ปี 63/64
3. มติ ค.ร.ม. 14 ก.ย. 64 โครงการสนับสนุนการบริหารจัดการทรัพยากรน้ำเพื่อป้องกันการเกิดอุทกภัย ปี 64
4. มติ นายก 29 ก.ย. 64 โครงการปรับปรุงสถานีสูบน้ำด้วยไฟฟ้า 4 สถานี
5. มติ นายก 29 ก.ย. 64 โครงการเพิ่มประสิทธิภาพการส่งน้ำและระบายน้ำ คลองส่งน้ำสายใหญ่ฝั่งขวา 3 และคลองระบายน้ำดี 9 พร้อมอาคารประกอบ จังหวัดเพชรบุรี
6. มติ นายก 29 ก.ย. 64 โครงการเพิ่มประสิทธิภาพการระบายน้ำห้วยแม่ประจันต์ จังหวัดเพชรบุรี
7. โครงการอันเนื่องมาจากพระราชดำริ (กปร.) ประจำปี 2564



เงินกู้ โครงการภายใต้กรอบนโยบายการฟื้นฟูเศรษฐกิจและสังคมของประเทศ (เงินกู้ ประจำปีงบประมาณ พ.ศ. 2564)



ข้อมูลจากระบบ CEN-Project : ณ สิ้นเดือนตุลาคม 2564



ผลการเบิกจ่ายงบประมาณ

งบประมาณ **4,224.82** ล้านบาท

เบิกจ่าย **2,239.83** ล้านบาท **53.02%**

PO **1,082.42** ล้านบาท **25.62%**

สถานะการดำเนินงาน

ดำเนินการ **212** รายการ = **55.21 %**

แล้วเสร็จ **169** รายการ = **44.01%**

ยกเลิก **3** รายการ = **0.78%**

เนื่องจากได้รับการจัดสรรงบประมาณจากแหล่งอื่นเพื่อดำเนินการแล้ว

ตัวชี้วัดของโครงการ

พื้นที่ชลประทาน **19,667** ไร่ = - ไร่

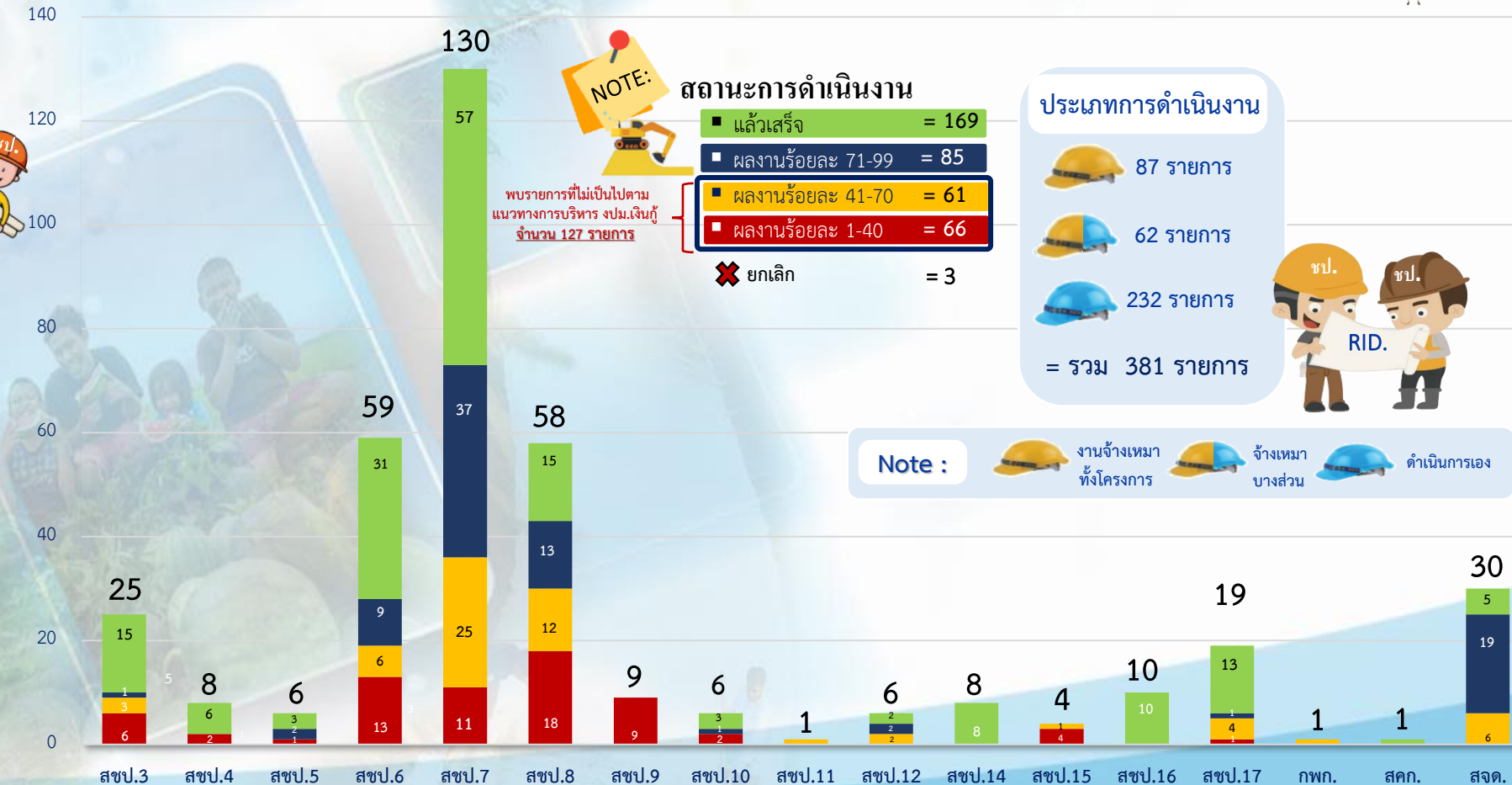
ปริมาณน้ำ **26.98** ล้าน ลบ.ม. = **1.20** ล้าน ลบ.ม.

พื้นที่รับประโยชน์ **209,653** ไร่ = **59,132** ไร่

คราวเรือนรับประโยชน์ **64,952** คราวเรือน = **24,886** คราวเรือน

จ้างแรงงาน **9,716** คน = **5,826** คน

ผลการดำเนินงานจำแนกตามสำนัก/กอง



หมายเหตุ : ยกเลิก 3 รายการ ได้แก่ สขป.6 = 2 รายการ และสขป.7 = 1 รายการ

สำนัก/กอง

รายละเอียดและผลความก้าวหน้าของการดำเนินการ ดังนี้

(ข้อมูลจากระบบติดตาม Cen Project ณ สิ้นเดือนตุลาคม 2564)

งานกองทุน
จัดรูปที่ดิน

จัดรูปที่ดินเพื่อเกษตรกรรม

- งบประมาณ 220.30 ล้านบาท = เบิกจ่าย - ล้านบาท
- ผลการดำเนินงาน **✗** ยังไม่ดำเนินการ 27 รายการ
อยู่ระหว่างก่อสร้าง 6 รายการ
- ผลสัมฤทธิ์
 - พื้นที่เกษตรกรรม 26,235 ไร่ ผล = - ไร่
 - ครัวเรือนรับประโยชน์ 1,627 ครัวเรือน ผล = - ครัวเรือน

จัดระบบน้ำเพื่อการเกษตร

- งบประมาณ 714.7000 ล้านบาท = เบิกจ่าย 0.09 ล้านบาท 0.01%
- ผลการดำเนินงาน **✗** ยังไม่ดำเนินการ 45 รายการ
อยู่ระหว่างจัดซื้อ-จัดจ้าง 14 รายการ
อยู่ระหว่างก่อสร้าง 8 รายการ
- ผลสัมฤทธิ์
 - พื้นที่เกษตรกรรม 62,756 ไร่ ผล = - ไร่
 - ครัวเรือนรับประโยชน์ 5,603 ครัวเรือน ผล = - ครัวเรือน



ภาพรวม

งบประมาณ 935.00 ล้านบาท
= เบิกจ่าย 0.09 ล้านบาท 0.01%

ผลการดำเนินงาน : 100 รายการ
✗ ยังไม่ดำเนินการ 72 รายการ
 อยู่ระหว่างจัดซื้อ-จัดจ้าง 14 รายการ
 อยู่ระหว่างก่อสร้าง 14 รายการ

ผลสัมฤทธิ์เมื่อดำเนินการแล้วเสร็จ

- พื้นที่เกษตรกรรม 88,991 ไร่
- ครัวเรือนรับประโยชน์ 7,230 ครัวเรือน

ผลการเบิกจ่ายงบประมาณ

งบประมาณ 806.12 ล้านบาท
งบจัดสรร - ล้านบาท

= เบิกจ่าย - ล้านบาท

ผลการดำเนินงาน : 1,541 รายการ

อยู่ระหว่างจัดซื้อจัดจ้างทั้งสิ้น

