



เลขที่เอกสารในระบบ E... กพง ๐๖/๒๐๒/๒๕๖๔

ว.ร.จ.บ. ๒๒๑๗

สำนักงานชลประทานที่ ๒

รับที่ ๒๒๗๙

วันที่ ๒๓ ก.ย. ๒๕๖๔

เวลา ๐๗.๕๙

## บันทึกข้อความ

ส่วนราชการ ส่วนติดตามและประเมินผล กองแผนงาน โทร. ๐ ๒๒๔๓ ๖๔๒๘

ที่ กพง ๐๖/๒๐๒/๒๕๖๔ วันที่ ๒๑ กันยายน ๒๕๖๔

เรื่อง ผลการจ้างแรงงานชลประทานเพื่อช่วยเหลือเกษตรกร ประจำปีงบประมาณ พ.ศ. ๒๕๖๔

๓๑.๗๐๑๒

๑) เรียน ผอ.ผง.

ด้วยกรมชลประทาน ดำเนินการตามนโยบายการช่วยเหลือเกษตรกรและสหกรณ์ ด้วยการดำเนินโครงการจ้างแรงงานชลประทาน เพื่อช่วยเหลือเกษตรกร ประจำปีงบประมาณ พ.ศ. ๒๕๖๔ โดยดำเนินการจ้างแรงงานทั่วทุกภาคของประเทศ ซึ่งกรมมีแผนจ้างแรงงานในปีงบประมาณ พ.ศ. ๒๕๖๔ จำนวน ๙๔,๐๐๐ คน วงเงินจ้างแรงงาน ๕,๖๖๒.๓๓๗๓ ล้านบาท ระยะเวลาการจ้างแรงงานอยู่ระหว่าง ๓ - ๘ เดือน วงเงินจ้างแรงงานอยู่ระหว่าง ๒๒,๐๐๐ - ๖๐,๐๐๐ บาท/คน

ส่วนติดตามและประเมินผล ได้จัดทำข้อมูลสรุปผลความก้าวหน้าการดำเนินงานดังกล่าวเรียบร้อยแล้ว โดยกรมมีการจ้างแรงงานแล้ว จำนวน ๑๐๖,๑๔๑ คน ซึ่งมีการจ้างแรงงานมากกว่าแผนจำนวน ๑๒,๑๔๑ คน วงเงินจ้างแรงงาน ๔,๒๖๘.๔๙๗๑ ล้านบาท คิดเป็นร้อยละ ๗๕.๓๘ (ข้อมูล ณ วันที่ ๑๗ กันยายน ๒๕๖๔ จากระบบติดตาม Cen Project)

จึงเรียนมาเพื่อโปรดพิจารณา ลงนามเสนอ อธช. เพื่อโปรดทราบ พร้อมนี้ได้แนบรายละเอียดมาด้วยแล้ว

(นางสาววราภรณ์ ทัดพงษ์ศรีธร)

ผตป.ผง.

๒) เรียน อธช. สำเนาเรียน รองอธิบดี ผู้อำนวยการสำนัก/กอง/ศูนย์/กลุ่ม หัวหน้าศูนย์ประสานงานคณะกรรมการเฉพาะกิจเพื่อบริหารจัดการตามมาตรการป้องกันการแพร่ระบาดของ โรคติดเชื้อไวรัสโคโรนา ๒๐๑๙ (COVID-๑๙) กรมชลประทาน ผปผ.ลก. ผปน.บอ. และผวน.ผง.

เพื่อโปรดทราบ

(นางสาวนันทนา หั่งคำ)

ผวน.ผง. รักษาราชการแทน ผอ.ผง.

๒๒ ก.ย. ๒๕๖๔

เรียน ผอ.ส่วน, ผอ.บ.ภาค, ทน. ๑-๙ ผอ.

เพื่อโปรดทราบ

(นายธีระพล ตั้งสมบูรณ์)

ผส.บอ.

๒๓ ก.ย. ๒๕๖๔

๓) เรียน ผอ.ส่วน, ผอ.โครงการ เพื่อทราบ

(นายเกียรติพงษ์ เพชรศรี)

ผส.ชป.๒

๒๓ ก.ย. ๒๕๖๔

๓๑

## สรุปโครงการจ้างแรงงานชลประทาน เพื่อช่วยเหลือเกษตรกร

ประจำปีงบประมาณ พ.ศ. 2564 กรมชลประทาน

ข้อมูล ณ วันที่ 17 กันยายน 2564 (จากระบบติดตาม Cen Project)

กรมชลประทาน ดำเนินการตามนโยบายการช่วยเหลือกระทรวงเกษตรและสหกรณ์ ด้วยการดำเนินโครงการจ้างแรงงานชลประทาน เพื่อช่วยเหลือเกษตรกร ประจำปีงบประมาณ พ.ศ. 2564 สำหรับงานซ่อมแซมบำรุงรักษา ขุดลอก ปรับปรุงงานชลประทาน โครงการส่งเสริมการดำเนินงานอันเนื่องมาจากพระราชดำริ ก่อสร้างแหล่งน้ำ และระบบส่งน้ำเพื่อชุมชน/ชนบท แก้มลิง การจัดคุณภาพน้ำ และโครงการป้องกันและบรรเทาภัยจากน้ำ เป็นต้น โดยดำเนินการจ้างแรงงานทั่วประเทศ ซึ่งกรมมีแผนจ้างแรงงานในปีงบประมาณ พ.ศ. 2564 จำนวน 94,000 คน วงเงินจ้างแรงงาน 5,662.3373 ล้านบาท ระยะเวลาการจ้างแรงงานอยู่ระหว่าง 3 - 8 เดือน วงเงินจ้างแรงงานอยู่ระหว่าง 22,000 - 60,000 บาท/คน ปัจจุบันมีการจ้างแรงงานแล้ว จำนวน 106,141 คน คิดเป็นร้อยละ 112.92 วงเงินจ้างแรงงาน 4,268.4971 ล้านบาท คิดเป็นร้อยละ 75.38 โดยผลการจ้างแรงงานมากที่สุด 3 ลำดับ จำแนกตามสำนัก/กอง และจังหวัด ดังนี้

1. สำนัก/กอง ที่มีผลการจ้างแรงงานมากที่สุด 3 ลำดับ คือ
  - 1.1 สำนักงานชลประทานที่ 5 จำนวน 13,487 คน วงเงินจ้างแรงงาน 492.9529 ล้านบาท
  - 1.2 สำนักงานชลประทานที่ 7 จำนวน 11,507 คน วงเงินจ้างแรงงาน 520.1772 ล้านบาท
  - 1.3 สำนักงานชลประทานที่ 6 จำนวน 10,126 คน วงเงินจ้างแรงงาน 324.4623 ล้านบาท
2. จังหวัดที่มีผลการจ้างแรงงานมากที่สุด 3 ลำดับ คือ
  - 2.1 จังหวัดอุบลราชธานี จำนวน 5,402 คน วงเงินจ้างแรงงาน 265.7212 ล้านบาท
  - 2.2 จังหวัดสกลนคร จำนวน 5,362 คน วงเงินจ้างแรงงาน 220.4338 ล้านบาท
  - 2.3 จังหวัดเชียงใหม่ จำนวน 4,767 คน วงเงินจ้างแรงงาน 219.7497 ล้านบาท

\*\*\*\*\*



# โครงการจ้างแรงงานชลประทาน เพื่อช่วยเหลือเกษตรกร ประจำปีงบประมาณ พ.ศ. 2564

ล้านบาท  
ม.พ.ร.บ. 64 74,106.98

บลจ.ทช. 66,510.04

เงินจ้างแรงงาน 5,662 ล้านบาท




ปัจจุบันจ้างแล้ว

106,141 คน  
112.92%



4,268.50  
75.38% ล้านบาท



เฉลี่ยคนละ:

**40,215** บาท

## หลักเกณฑ์การจ้างแรงงาน

บันทึกที่ กพร 06/721/2563 ลง 21 ต.ค 2563

ให้พิจารณาจ้างแรงงานตามลำดับ ดังนี้

- เกษตรกรที่ขึ้นทะเบียนกับกรมส่งเสริมการเกษตร/เกษตรกรในพื้นที่
- สมาชิกกลุ่มผู้ใช้น้ำของกรมชลประทานในพื้นที่
- ประชาชน และผู้ใช้แรงงานทั่วไป ในพื้นที่

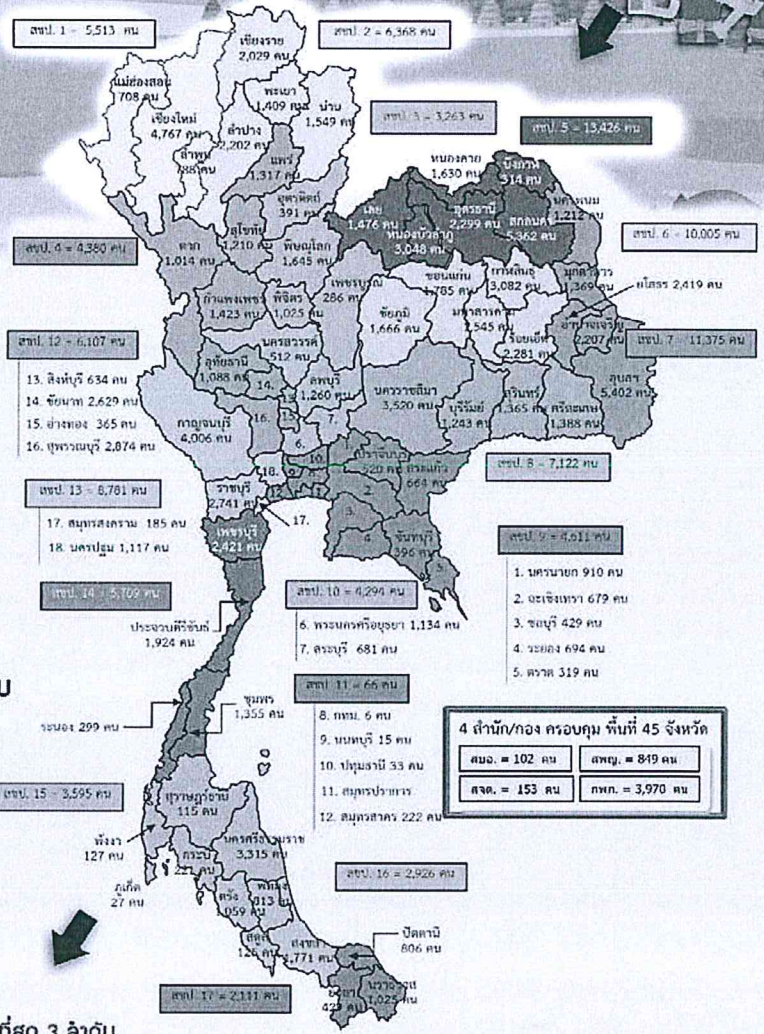
หากแรงงานที่ต้องการในพื้นที่เป้าหมายมีไม่เพียงพอ ให้พิจารณาจ้างเกษตรกร/แรงงานในพื้นที่ใกล้เคียง จากหมู่บ้าน ตำบล อำเภอ จังหวัด และลุ่มน้ำ ตามลำดับ

สำนักงานชลประทานมีการจ้างแรงงาน มากที่สุด 3 ลำดับ

- 1 สชป. 5 = 13,487 คน
- 2 สชป. 7 = 11,507 คน
- 3 สชป. 6 = 10,126 คน

จังหวัดที่มีการจ้างแรงงาน มากที่สุด 3 ลำดับ

- 1 อุบลราชธานี = 5,402 คน
- 2 สกลนคร = 5,362 คน
- 3 เชียงใหม่ = 4,767 คน



คนจ. = 102 คน	สพพ. = 849 คน
สจจ. = 153 คน	ททท. = 3,970 คน



ข้อมูล ณ วันที่ 17 กันยายน 2564

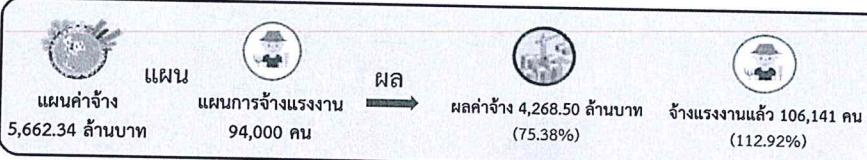
กองแผนงาน กรมชลประทาน

# สรุปผลโครงการจ้างแรงงานชลประทาน เพื่อช่วยเหลือเกษตรกร งบประมาณรายจ่ายประจำปี พ.ศ. 2564 (งบ พ.ร.บ.)



## ผลการดำเนินงาน

ข้อมูลจากระบบติดตาม Cen Project ณ วันที่ 17 กันยายน 2564

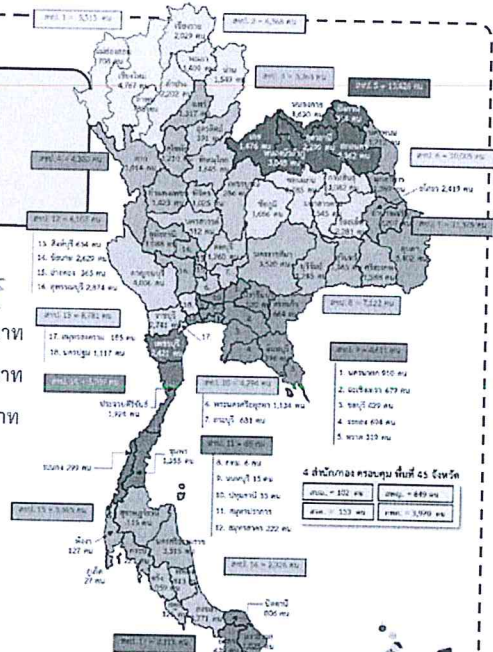


สำนักที่มีการจ้างแรงงานมากที่สุด 3 ลำดับ คือ

จังหวัดที่มีการจ้างแรงงาน มากที่สุด 3 ลำดับ คือ

- 1 สขป. 5 = 13,487 คน ค่าจ้าง 492.95 ล้านบาท
- 2 สขป. 7 = 11,507 คน ค่าจ้าง 520.18 ล้านบาท
- 3 สขป. 6 = 10,126 คน ค่าจ้าง 324.46 ล้านบาท

- 1 อุบลราชธานี = 5,402 คน ค่าจ้าง 265.72 ล้านบาท
- 2 สกลนคร = 5,362 คน ค่าจ้าง 220.43 ล้านบาท
- 3 เชียงใหม่ = 4,767 คน ค่าจ้าง 219.75 ล้านบาท



หมายเหตุ : อัตราค่าแรงงานขั้นต่ำใหม่ ณ วันที่ 28 พฤษภาคม 2561 อัตราค่าแรงขั้นต่ำ 377.85 บาท/วัน (กรมชลประทาน)

## จำแนกตาม สำนัก/กอง

สำนัก	รายการที่มีการจ้างแรงงาน			การจ้างแรงงานเกษตรกร								
	จำนวน รายการ	งบประมาณโครงการ ตาม พ.ร.บ. (บาท)	แผน (คน)	ผล (คน)				ต่างจากแผน (คน)	แผนค่าจ้าง (บาท)	ผลค่าจ้าง (บาท)	ร้อยละ	
				เฉพาะลำดับที่ 2.1	ลำดับอื่น ๆ นอกจาก 2.1	รวม	ร้อยละ					
รวม	6,286	33,549,319,100	94,000	42,598	63,543	106,141	112.92	12,141	5,662,337,291	4,268,497,069	75.38	
สำนักงานชลประทานที่ 1	302	1,049,968,000	5,230	359	5,197	5,556	106.23	326	341,219,949	258,603,608	75.79	
สำนักงานชลประทานที่ 2	353	1,268,426,000	6,104	4,278	2,139	6,417	105.13	313	392,767,048	250,236,156	63.71	
สำนักงานชลประทานที่ 3	200	1,470,339,300	2,916	969	2,328	3,297	113.07	381	169,271,417	170,622,416	100.80	
สำนักงานชลประทานที่ 4	361	835,809,000	4,413	2,445	1,935	4,380	99.25	-33	202,970,008	166,224,889	81.90	
สำนักงานชลประทานที่ 5	521	2,599,256,600	15,288	10,764	2,723	13,487	88.22	-1,801	778,049,844	492,952,937	63.36	
สำนักงานชลประทานที่ 6	584	3,118,354,800	11,867	6,477	3,649	10,126	85.33	-1,741	420,986,001	324,462,260	77.07	
สำนักงานชลประทานที่ 7	601	2,892,800,000	10,027	3,378	8,129	11,507	114.76	1,480	654,158,876	520,177,194	79.52	
สำนักงานชลประทานที่ 8	386	1,739,273,500	4,920	3,775	3,439	7,214	146.63	2,294	294,357,441	219,278,700	74.49	
สำนักงานชลประทานที่ 9	457	2,678,162,200	5,523	1,357	3,254	4,611	83.49	-912	434,766,394	297,375,667	68.40	
สำนักงานชลประทานที่ 10	339	601,881,700	1,955	993	3,354	4,347	222.35	2,392	77,669,503	93,161,788	119.95	
สำนักงานชลประทานที่ 11	2	2,429,200	12	27	39	66	550.00	54	947,638	1,644,808	173.57	
สำนักงานชลประทานที่ 12	385	1,426,731,700	3,802	2,778	3,497	6,275	165.04	2,473	206,093,285	192,284,464	93.30	
สำนักงานชลประทานที่ 13	506	1,518,373,700	6,557	449	8,534	8,983	137.00	2,426	396,322,747	340,279,788	85.86	
สำนักงานชลประทานที่ 14	232	2,300,621,000	4,543	847	4,927	5,774	127.10	1,231	482,586,775	322,796,416	66.89	
สำนักงานชลประทานที่ 15	339	701,384,100	2,623	886	2,709	3,595	137.06	972	100,984,085	88,587,414	87.72	
สำนักงานชลประทานที่ 16	357	883,988,700	1,939	411	2,570	2,981	153.74	1,042	140,313,764	138,764,640	98.90	
สำนักงานชลประทานที่ 17	189	1,035,918,600	1,545	6	2,179	2,185	141.42	640	71,081,871	53,210,892	74.86	
สำนักบริหารจัดการน้ำและอุทกวิทยา	38	15,384,100	105	85	19	104	99.05	-1	6,319,009	5,697,312	90.16	
สำนักพัฒนาแหล่งน้ำขนาดใหญ่	15	659,979,700	931	610	417	1,027	110.31	96	113,090,532	92,686,496	81.96	
องพัฒนาแหล่งน้ำขนาดกลาง	106	6,715,901,600	3,656	1,629	2,427	4,056	110.94	400	375,682,153	230,731,361	61.42	
สำนักงานจัดรูปที่ดินกลาง	13	34,335,600	44	75	78	153	347.73	109	2,698,952	8,717,864	323.01	

**สรุปการจ้างแรงงาน**  
**งบประมาณรายจ่ายประจำปี พ.ศ. 2564 (งบ พ.ร.บ.)**

**จำแนกตามสำนัก/กอง**

ข้อมูล ณ วันที่ 17 กันยายน 2564

สำนัก	รายการที่มีการจ้างแรงงาน			การจ้างแรงงานเกษตรกร								
	จำนวน รายการ	งบประมาณโครงการ ตาม พ.ร.บ. (บาท)	แผน (คน)	ผล (คน)				ต่างจาก แผน (คน)	แผนค่าจ้าง (บาท)	ผลค่าจ้าง (บาท)	ร้อยละ	
				เฉพาะลำดับที่ 2.1	ลำดับอื่น ๆ นอกจาก 2.1	รวม	ร้อยละ					
<b>รวม</b>	<b>6,286</b>	<b>33,549,319,100</b>	<b>94,000</b>	<b>42,598</b>	<b>63,543</b>	<b>106,141</b>	<b>112.92</b>	<b>12,141</b>	<b>5,662,337,291</b>	<b>4,268,497,069</b>	<b>75.38</b>	
สำนักงานชลประทานที่ 1	302	1,049,968,000	5,230	359	5,197	5,556	106.23	326	341,219,949	258,603,608	75.79	
สำนักงานชลประทานที่ 2	353	1,268,426,000	6,104	4,278	2,139	6,417	105.13	313	392,767,048	250,236,156	63.71	
สำนักงานชลประทานที่ 3	200	1,470,339,300	2,916	969	2,328	3,297	113.07	381	169,271,417	170,622,416	100.80	
สำนักงานชลประทานที่ 4	361	835,809,000	4,413	2,445	1,935	4,380	99.25	-33	202,970,008	166,224,889	81.90	
สำนักงานชลประทานที่ 5	521	2,599,256,600	15,288	10,764	2,723	13,487	88.22	-1,801	778,049,844	492,952,937	63.36	
สำนักงานชลประทานที่ 6	584	3,118,354,800	11,867	6,477	3,649	10,126	85.33	-1,741	420,986,001	324,462,260	77.07	
สำนักงานชลประทานที่ 7	601	2,892,800,000	10,027	3,378	8,129	11,507	114.76	1,480	654,158,876	520,177,194	79.52	
สำนักงานชลประทานที่ 8	386	1,739,273,500	4,920	3,775	3,439	7,214	146.63	2,294	294,357,441	219,278,700	74.49	
สำนักงานชลประทานที่ 9	457	2,678,162,200	5,523	1,357	3,254	4,611	83.49	-912	434,766,394	297,375,667	68.40	
สำนักงานชลประทานที่ 10	339	601,881,700	1,955	993	3,354	4,347	222.35	2,392	77,669,503	93,161,788	119.95	
สำนักงานชลประทานที่ 11	2	2,429,200	12	27	39	66	550.00	54	947,638	1,644,808	173.57	
สำนักงานชลประทานที่ 12	385	1,426,731,700	3,802	2,778	3,497	6,275	165.04	2,473	206,093,285	192,284,464	93.30	
สำนักงานชลประทานที่ 13	506	1,518,373,700	6,557	449	8,534	8,983	137.00	2,426	396,322,747	340,279,788	85.86	
สำนักงานชลประทานที่ 14	232	2,300,621,000	4,543	847	4,927	5,774	127.10	1,231	482,586,775	322,796,416	66.89	
สำนักงานชลประทานที่ 15	339	701,384,100	2,623	886	2,709	3,595	137.06	972	100,984,085	88,587,414	87.72	
สำนักงานชลประทานที่ 16	357	883,988,700	1,939	411	2,570	2,981	153.74	1,042	140,313,764	138,764,640	98.90	
สำนักงานชลประทานที่ 17	189	1,035,918,600	1,545	6	2,179	2,185	141.42	640	71,081,871	53,210,892	74.86	
สำนักบริหารจัดการน้ำและอุทกวิทยา	38	15,384,100	105	85	19	104	99.05	-1	6,319,009	5,697,312	90.16	
สำนักพัฒนาแหล่งน้ำขนาดใหญ่	15	659,979,700	931	610	417	1,027	110.31	96	113,090,532	92,686,496	81.96	
กองพัฒนาแหล่งน้ำขนาดกลาง	106	6,715,901,600	3,656	1,629	2,427	4,056	110.94	400	375,682,153	230,731,361	61.42	
สำนักงานจัดรูปที่ดินกลาง	13	34,335,600	44	75	78	153	347.73	109	2,698,952	8,717,864	323.01	

การจ้างแรงงาน ให้พิจารณาจ้างแรงงานตามลำดับ คือ

2.1 เกษตรกรในพื้นที่

2.2 สมาชิกกลุ่มผู้ใช้น้ำของกรมชลประทานในพื้นที่ดำเนินโครงการ

2.3 ประชาชน และผู้จ้างงานทั่วไป ในพื้นที่

2.4 หากแรงงานที่ต้องการในพื้นที่เป้าหมายมีไม่เพียงพอ ให้พิจารณาจ้างเกษตรกร/แรงงานในพื้นที่ใกล้เคียงจากหมู่บ้าน ตำบล อำเภอ จังหวัด และลุ่มน้ำ ตามลำดับ

หมายเหตุ : รายการงบประมาณรายจ่ายลงทุนทั้งหมด 9,399 รายการ งบประมาณทั้งสิ้น 66,510.04 ล้านบาท

ระยะเวลาการดำเนินโครงการทั้งหมด 872,946 วัน ระยะเวลาการจ้างแรงงานทั้งหมด 790,900 วัน

สรุปการจ้างแรงงาน  
งบประมาณรายจ่ายประจำปี พ.ศ. 2564 (งบ พ.ร.บ.)  
จำแนกตามจังหวัด

ข้อมูล ณ วันที่ 17 กันยายน 2564

จังหวัด	รายการที่มีการจ้างแรงงาน		การจ้างแรงงานเกษตรกร								
	จำนวนรายการ	งบประมาณโครงการตาม พ.ร.บ. (บาท)	แผน (คน)	ผล (คน)				ต่างจากแผน (คน)	แผนค่าจ้าง (บาท)	ผลค่าจ้าง (บาท)	ร้อยละ
				เฉพาะลำดับที่ 2.1	ลำดับอื่น ๆ นอกจาก 2.1	รวม	ร้อยละ				
รวม	6,286	33,549,319,100	94,000	42,598	63,543	106,141	112.92	12,141	5,662,337,291	4,268,497,069	75.38
กระบี่	12	161,702,600	148	-	221	221	149.32	73	6,861,724	9,743,875	142.00
กรุงเทพมหานคร	3	700,000	6	2	4	6	100.00	-	222,307	214,961	96.70
กาญจนบุรี	148	798,665,300	2,825	387	3,619	4,006	141.81	1,181	230,498,411	190,137,385	82.49
กาฬสินธุ์	132	467,246,500	3,391	1,205	1,877	3,082	90.89	-309	119,299,940	97,323,102	81.58
กำแพงเพชร	94	471,815,500	1,170	1,195	228	1,423	121.62	253	59,421,222	44,108,673	74.23
ขอนแก่น	79	780,664,000	2,293	1,217	568	1,785	77.85	-508	74,363,441	56,476,447	75.95
จันทบุรี	46	273,956,500	468	-	396	396	84.62	-72	53,168,645	27,025,763	50.83
ฉะเชิงเทรา	113	127,234,800	574	46	633	679	118.29	105	31,115,950	31,572,922	101.47
ชลบุรี	39	436,363,900	525	-	429	429	81.71	-96	53,369,438	28,175,119	52.79
ชัยนาท	121	1,064,080,700	1,088	529	2,100	2,629	241.64	1,541	73,569,435	83,150,441	113.02
ชัยภูมิ	83	1,043,834,400	2,442	739	927	1,666	68.22	-776	93,952,802	55,673,316	59.26
ชุมพร	42	1,006,028,000	1,210	81	1,274	1,355	111.98	145	169,162,392	63,848,672	37.74
เชียงราย	119	492,504,000	1,661	564	1,465	2,029	122.16	368	153,453,112	151,897,552	98.99
เชียงใหม่	250	1,185,353,700	4,547	132	4,635	4,767	104.84	220	318,903,822	219,749,668	68.91
ตรัง	83	486,077,800	663	-	1,059	1,059	159.73	396	80,892,381	70,019,537	86.56
ตราด	19	276,540,000	420	-	319	319	75.95	-101	45,636,600	30,508,419	66.85
ตาก	91	274,433,900	1,225	968	46	1,014	82.78	-211	51,506,475	28,193,924	54.74
นครนายก	125	367,420,100	863	695	215	910	105.45	47	74,038,550	45,875,216	61.96
นครปฐม	97	99,093,000	744	54	1,063	1,117	150.13	373	24,560,636	24,211,819	98.58
นครพนม	158	533,780,000	2,271	646	566	1,212	53.37	-1,059	138,008,641	78,548,340	56.92
นครราชสีมา	205	848,257,500	2,862	1,451	2,069	3,520	122.99	658	149,627,674	107,089,652	71.57
นครศรีธรรมราช	299	814,773,200	2,295	904	2,411	3,315	144.44	1,020	87,684,362	75,762,123	86.40
นครสวรรค์	34	372,853,500	282	115	397	512	181.56	230	19,011,038	19,381,068	101.95
นราธิวาส	71	423,427,300	562	4	1,021	1,025	182.38	463	24,168,220	24,002,936	99.32
น่าน	67	306,445,100	1,496	1,440	109	1,549	103.54	53	83,383,230	48,211,998	57.82
บึงกาฬ	27	172,619,000	606	314	-	314	51.82	-292	44,982,182	26,120,692	58.07
บุรีรัมย์	85	596,323,300	1,049	1,188	55	1,243	118.49	194	95,358,794	66,685,687	69.93
ประจวบคีรีขันธ์	98	695,772,800	1,262	208	1,716	1,924	152.46	662	141,188,629	103,873,134	73.57
ปราจีนบุรี	43	230,433,900	581	112	408	520	89.50	-61	46,126,401	46,149,335	100.05
ปัตตานี	78	380,378,700	682	3	803	806	118.18	124	28,810,982	21,285,988	73.88
พระนครศรีอยุธยา	90	160,587,600	412	377	757	1,134	275.24	722	19,390,778	14,562,537	75.10
พะเยา	56	335,677,800	2,055	1,059	350	1,409	68.56	-646	94,529,593	59,668,309	63.12
พังงา	13	12,523,800	177	-	127	127	71.75	-50	5,730,000	6,316,137	110.23
พัทลุง	28	160,880,000	334	353	460	813	243.41	479	15,160,480	29,575,459	195.08
พิจิตร	79	429,669,400	1,376	271	754	1,025	74.49	-351	86,479,947	34,909,381	40.37
พิษณุโลก	95	677,093,300	1,671	277	1,368	1,645	98.44	-26	97,285,616	77,788,792	79.96
เพชรบุรี	90	663,197,500	1,714	362	2,059	2,421	141.25	707	153,958,728	149,504,405	97.11
เพชรบูรณ์	44	539,627,500	307	30	256	286	93.16	-21	15,553,755	20,675,428	132.93
แพร่	105	238,273,900	1,422	149	1,168	1,317	92.62	-105	75,235,620	60,435,601	80.33
ภูเก็ต	14	31,588,000	65	-	27	27	41.54	-38	4,093,000	2,037,918	49.79
มหาสารคาม	127	411,169,100	2,034	1,361	184	1,545	75.96	-489	62,340,739	44,147,338	70.82
มุกดาหาร	86	542,427,200	1,291	457	912	1,369	106.04	78	93,568,884	81,699,151	87.31
แม่ฮ่องสอน	16	53,100,000	263	229	479	708	269.20	445	19,369,800	31,164,280	160.89
ยโสธร	69	340,700,000	1,455	90	2,329	2,419	166.25	964	80,191,215	63,894,565	79.68
ยะลา	48	336,903,600	323	15	414	429	132.82	106	19,425,975	9,534,231	49.08
ร้อยเอ็ด	170	1,270,733,700	2,041	2,019	262	2,281	111.76	240	104,117,084	78,564,966	75.46
ระนอง	25	141,922,000	535	211	88	299	55.89	-236	44,705,023	11,323,318	25.33

จังหวัด	รายการที่มีการจ้างแรงงาน		การจ้างแรงงานเกษตรกร								
	จำนวน รายการ	งบประมาณโครงการ ตาม พ.ร.บ. (บาท)	แผน (คน)	ผล (คน)				ต่างจากแผน (คน)	แผนค่าจ้าง (บาท)	ผลค่าจ้าง (บาท)	ร้อยละ
				เฉพาะลำดับที่ 2.1	ลำดับอื่น ๆ นอกจาก 2.1	รวม	ร้อยละ				
ระยอง	24	374,640,000	620	30	664	694	111.94	74	49,061,200	30,935,293	63.05
ราชบุรี	151	476,242,600	1,928	10	2,731	2,741	142.17	813	100,420,039	91,243,889	90.86
ลพบุรี	94	253,307,300	607	183	1,077	1,260	207.58	653	20,837,254	23,257,784	111.62
ลำปาง	120	635,844,600	1,922	1,215	987	2,202	114.57	280	167,760,113	74,496,173	44.41
ลำพูน	44	225,297,000	808	-	788	788	97.52	-20	48,336,401	48,451,321	100.24
เลย	72	505,786,000	1,255	1,176	300	1,476	117.61	221	86,858,268	77,603,368	89.34
ศรีสะเกษ	62	360,736,000	1,018	1,047	341	1,388	136.35	370	49,470,088	34,397,223	69.53
สกลนคร	203	1,007,272,700	5,697	5,302	60	5,362	94.12	-335	320,480,782	220,433,828	68.78
สงขลา	255	877,191,400	956	-	1,771	1,771	185.25	815	44,592,275	49,759,469	111.59
สตูล	10	9,560,000	55	118	7	125	227.27	70	5,117,530	4,070,601	79.54
สมุทรสงคราม	39	30,483,000	153	-	185	185	120.92	32	13,127,470	10,748,895	81.88
สมุทรสาคร	15	137,170,200	257	6	216	222	86.38	-35	26,686,568	9,790,259	36.69
สระแก้ว	48	591,573,000	1,472	474	190	664	45.11	-808	82,249,610	57,133,599	69.46
สระบุรี	83	85,378,000	613	300	381	681	111.09	68	22,823,710	18,873,993	82.69
สิงห์บุรี	49	76,521,500	405	136	498	634	156.54	229	11,399,497	17,486,730	153.40
สุโขทัย	79	704,992,200	919	719	491	1,210	131.66	291	51,196,100	64,633,670	126.25
สุพรรณบุรี	212	996,485,700	2,056	1,252	1,622	2,874	139.79	818	105,644,494	80,603,617	76.30
สุราษฎร์ธานี	18	135,661,000	110	35	80	115	104.55	5	8,184,000	7,338,694	89.67
สุรินทร์	51	321,524,000	328	366	999	1,365	416.16	1,037	23,113,186	31,587,450	136.66
หนองคาย	67	727,940,100	1,522	1,191	439	1,630	107.10	108	154,271,232	82,929,229	53.76
หนองบัวลำภู	42	270,139,400	4,012	2,217	831	3,048	75.97	-964	80,049,790	82,222,270	102.71
อ่างทอง	43	124,192,300	423	176	189	365	86.29	-58	12,275,279	9,816,415	79.97
อำนาจเจริญ	61	376,060,000	1,121	423	1,604	2,027	180.82	906	86,026,380	94,980,550	110.41
อุตรธานี	133	608,561,300	2,868	1,146	1,153	2,299	80.16	-569	168,942,415	69,618,193	41.21
อุตรดิตถ์	18	248,960,000	214	178	213	391	182.71	177	14,826,002	27,957,051	188.57
อุทัยธานี	48	202,804,300	590	740	348	1,088	184.41	498	25,655,100	31,020,960	120.92
อุบลราชธานี	229	1,650,142,100	4,385	2,684	2,718	5,402	123.19	1,017	319,448,838	265,721,240	83.18
นนทบุรี	-	-	-	-	15	15	-	15	-	328,769	-
ปทุมธานี	-	-	-	15	18	33	-	33	-	236,956	-

การจ้างแรงงาน ให้พิจารณาจ้างแรงงานตามลำดับ คือ

2.1 เกษตรกรในพื้นที่

2.2 สมาชิกกลุ่มผู้ใช้น้ำของกรมชลประทานในพื้นที่ดำเนินโครงการ

2.3 ประชาชน และผู้จ้างงานทั่วไป ในพื้นที่

2.4 หากแรงงานที่ต้องการในพื้นที่เป้าหมายมีไม่เพียงพอ ให้พิจารณาจ้างเกษตรกร/แรงงานในพื้นที่ใกล้เคียงจากหมู่บ้าน ตำบล อำเภอ จังหวัด และลุ่มน้ำ ตามลำดับ

หมายเหตุ : รายการงบประมาณรายจ่ายลงทุนทั้งหมด 9,399 รายการ งบประมาณทั้งสิ้น 66,510.04 ล้านบาท

ระยะเวลาการดำเนินโครงการทั้งหมด 872,946 วัน ระยะเวลาการจ้างแรงงานทั้งหมด 790,900 วัน

สรุปการจ้างแรงงาน  
งบประมาณรายจ่ายประจำปี พ.ศ. 2564 (งบ พ.ร.บ.)  
จำแนกตามสำนัก/กอง และจังหวัด

ข้อมูล ณ วันที่ 17 กันยายน 2564

จังหวัด	รายการที่มีการจ้างแรงงาน			การจ้างแรงงานแยกสรร							
	จำนวน รายการ	งบประมาณโครงการ ตาม พ.ร.บ. (บาท)	แผน (คน)	ผล (คน)				ต่างจาก แผน (คน)	แผนค่าจ้าง (บาท)	ผลค่าจ้าง (บาท)	ร้อยละ
				เฉพาะลำดับที่ 2.1	ลำดับอื่น ๆ นอกจาก 2.1	รวม	ร้อยละ				
รวม	6,286	33,549,319,100	94,000	42,598	63,543	106,141	112.92	12,141	5,662,337,291	4,268,497,069	75.38
สำนักงานชลประทานที่ 1	302	1,049,968,000	5,230	359	5,197	5,556	106.23	326	341,219,949	258,603,608	75.79
เชียงใหม่	242	771,571,000	4,159	130	3,930	4,060	97.62	-99	273,513,747	178,988,006	65.44
แม่ฮ่องสอน	16	53,100,000	263	229	479	708	269.20	445	19,369,800	31,164,280	160.89
ลำพูน	44	225,297,000	808	-	788	788	97.52	-20	48,336,401	48,451,321	100.24
สำนักงานชลประทานที่ 2	353	1,268,426,000	6,104	4,278	2,139	6,417	105.13	313	392,767,048	250,236,156	63.71
เชียงราย	117	395,540,500	1,401	564	1,198	1,762	125.77	361	126,579,112	130,973,458	103.47
น่าน	66	246,445,100	1,416	1,440	46	1,486	104.94	70	75,082,230	40,394,160	53.80
พะเยา	52	180,595,800	1,555	1,059	48	1,107	71.19	-448	43,087,593	22,440,444	52.08
ลำปาง	118	445,844,600	1,732	1,215	847	2,062	119.05	330	148,018,113	56,428,095	38.12
สำนักงานชลประทานที่ 3	200	1,470,339,300	2,916	969	2,328	3,297	113.07	381	169,271,417	170,622,416	100.80
นครสวรรค์	15	244,803,800	153	-	140	140	91.50	-13	11,336,000	12,548,558	110.70
พิจิตร	72	284,056,300	1,060	210	607	817	77.08	-243	61,251,685	31,708,468	51.77
พิษณุโลก	90	555,831,200	1,537	265	1,368	1,633	106.25	96	86,627,860	77,302,094	89.23
สุโขทัย	6	186,688,000	52	380	-	380	730.77	328	3,467,000	22,843,301	658.88
อุดรดิตถ์	17	198,960,000	114	114	213	327	286.84	213	6,588,872	26,219,995	397.94
สำนักงานชลประทานที่ 4	361	835,809,000	4,413	2,445	1,935	4,380	99.25	-33	202,970,008	166,224,889	81.90
กำแพงเพชร	92	346,815,500	1,135	1,190	228	1,418	124.93	283	53,465,088	42,847,675	80.14
ตาก	88	86,654,000	1,029	810	46	856	83.19	-173	35,361,700	26,887,396	76.04
นครสวรรค์	5	9,000,000	28	2	-	2	7.14	-26	829,900	33,250	4.01
พิจิตร	3	5,600,000	22	10	2	12	54.55	-10	1,011,100	217,255	21.49
แพร่	105	238,273,900	1,422	149	1,168	1,317	92.62	-105	75,235,620	60,435,601	80.33
สุโขทัย	68	149,465,600	777	284	491	775	99.74	-2	37,066,600	35,803,713	96.59
สำนักงานชลประทานที่ 5	521	2,599,256,600	15,288	10,764	2,723	13,487	88.22	-1,801	778,049,844	492,952,937	63.36
บึงกาฬ	27	172,619,000	606	314	-	314	51.82	-292	44,982,182	26,120,692	58.07
เลย	70	285,786,000	1,193	1,114	300	1,414	118.52	221	81,934,127	72,679,227	88.70
สกลนคร	187	705,857,700	5,113	4,827	-	4,827	94.41	-286	250,210,501	160,596,473	64.18
หนองคาย	63	626,293,200	1,504	1,154	439	1,593	105.92	89	152,257,291	82,042,544	53.88
หนองบัวลำภู	42	270,139,400	4,012	2,217	831	3,048	75.97	-964	80,049,790	82,222,270	102.71
อุดรธานี	132	538,561,300	2,860	1,138	1,153	2,291	80.10	-569	168,615,953	69,291,731	41.09
สำนักงานชลประทานที่ 6	584	3,118,354,800	11,867	6,477	3,649	10,126	85.33	-1,741	420,986,001	324,462,260	77.07
กาฬสินธุ์	129	461,246,500	3,367	1,202	1,861	3,063	90.97	-304	117,452,080	95,675,406	81.46
ขอนแก่น	76	638,039,000	2,239	1,156	540	1,696	75.75	-543	70,263,441	53,999,262	76.85
ชัยภูมิ	76	417,316,500	2,086	695	777	1,472	70.57	-614	64,622,627	49,688,185	76.89
นครราชสีมา	7	4,850,000	101	44	25	69	68.32	-32	2,240,030	2,387,103	106.57
มหาสารคาม	127	411,169,100	2,034	1,361	184	1,545	75.96	-469	62,340,739	44,147,338	70.816
ร้อยเอ็ด	169	1,185,733,700	2,040	2,019	262	2,281	111.81	241	104,067,084	78,564,966	75.49
สำนักงานชลประทานที่ 7	601	2,892,800,000	10,027	3,378	8,129	11,507	114.76	1,480	654,158,876	520,177,194	79.52
นครพนม	157	473,780,000	2,091	509	566	1,075	51.41	-1,016	119,773,641	67,553,817	56.40
มุกดาหาร	83	356,800,000	1,157	95	912	1,007	87.04	-150	77,024,884	58,877,035	76.44
ยโสธร	69	340,700,000	1,455	90	2,329	2,419	166.25	964	80,191,215	63,894,565	79.68
สกลนคร	7	31,315,000	80	-	-	-	-	-80	5,589,918	-	-
อำนาจเจริญ	61	376,060,000	1,121	423	1,604	2,027	180.82	906	86,026,380	94,980,550	110.41
อุบลราชธานี	224	1,314,145,000	4,123	2,261	2,718	4,979	120.76	856	285,552,838	234,871,227	82.25



จังหวัด	รายการที่มีการจ้างแรงงาน		การจ้างแรงงานเกษตรกร								
	จำนวนรายการ	งบประมาณโครงการตาม พ.ร.บ. (บาท)	แผน (คน)	ผล (คน)				ต่างจากแผน (คน)	แผนค่าจ้าง (บาท)	ผลค่าจ้าง (บาท)	ร้อยละ
				เฉพาะลำดับที่ 2.1	ลำดับอื่น ๆ นอกจาก 2.1	รวม	ร้อยละ				
<b>สำนักงานชลประทานที่ 8</b>	<b>386</b>	<b>1,739,273,500</b>	<b>4,920</b>	<b>3,775</b>	<b>3,439</b>	<b>7,214</b>	<b>146.63</b>	<b>2,294</b>	<b>294,357,441</b>	<b>219,278,700</b>	<b>74.49</b>
นครราชสีมา	191	680,690,200	2,680	1,321	2,044	3,365	125.56	685	140,471,393	97,565,234	69.46
บุรีรัมย์	85	596,323,300	1,049	1,188	55	1,243	118.49	194	95,358,794	66,685,687	69.93
ศรีสะเกษ	60	210,736,000	913	945	341	1,286	140.85	373	39,948,268	26,806,972	67.10
สุรินทร์	50	251,524,000	278	321	999	1,320	474.82	1,042	18,578,986	28,220,806	151.90
<b>สำนักงานชลประทานที่ 9</b>	<b>457</b>	<b>2,678,162,200</b>	<b>5,523</b>	<b>1,357</b>	<b>3,254</b>	<b>4,611</b>	<b>83.49</b>	<b>-912</b>	<b>434,766,394</b>	<b>297,375,667</b>	<b>68.40</b>
จันทบุรี	46	273,956,500	468	-	396	396	84.62	-72	53,168,645	27,025,763	50.83
ฉะเชิงเทรา	113	127,234,800	574	46	633	679	118.29	105	31,115,950	31,572,922	101.47
ชลบุรี	39	436,363,900	525	-	429	429	81.71	-96	53,369,438	28,175,119	52.79
ตราด	19	276,540,000	420	-	319	319	75.95	-101	45,636,600	30,508,419	66.85
นครนายก	125	367,420,100	863	695	215	910	105.45	47	74,038,550	45,875,216	61.96
ปราจีนบุรี	43	230,433,900	581	112	408	520	89.50	-61	46,126,401	46,149,335	100.05
ระยอง	24	374,640,000	620	30	664	694	111.94	74	49,061,200	30,935,293	63.05
สระแก้ว	48	591,573,000	1,472	474	190	664	45.11	-808	82,249,610	57,133,599	69.46
<b>สำนักงานชลประทานที่ 10</b>	<b>339</b>	<b>601,881,700</b>	<b>1,955</b>	<b>993</b>	<b>3,354</b>	<b>4,347</b>	<b>222.35</b>	<b>2,392</b>	<b>77,669,503</b>	<b>93,161,788</b>	<b>119.95</b>
ชัยนาท	26	99,250,000	68	43	387	430	632.35	362	1,835,199	7,923,601	431.76
นครสวรรค์	11	27,146,000	23	106	253	359	1,560.87	336	560,919	6,471,686	1,153.76
พระนครศรีอยุธยา	84	136,880,000	359	356	671	1,027	286.07	668	16,181,195	11,287,416	69.76
เพชรบูรณ์	36	50,266,700	267	-	256	256	95.88	-11	15,204,607	20,413,564	134.26
สทบุรี	92	197,031,000	601	178	1,070	1,248	207.65	647	20,775,473	23,096,057	111.17
สระบุรี	83	85,378,000	613	300	381	681	111.09	68	22,823,710	18,873,993	82.69
สิงห์บุรี	4	3,480,000	11	5	268	273	2,481.82	262	153,900	4,177,350	2,714.33
อ่างทอง	3	2,450,000	13	5	68	73	561.54	60	134,500	918,122	682.62
<b>สำนักงานชลประทานที่ 11</b>	<b>2</b>	<b>2,429,200</b>	<b>12</b>	<b>27</b>	<b>39</b>	<b>66</b>	<b>550.00</b>	<b>54</b>	<b>947,638</b>	<b>1,644,808</b>	<b>173.57</b>
นครปฐม	-	-	-	-	3	3	-	3	-	89,388	-
นนทบุรี	-	-	-	-	15	15	-	15	-	328,769	-
ปทุมธานี	-	-	-	15	18	33	-	33	-	236,956	-
พระนครศรีอยุธยา	1	1,900,000	6	6	-	6	100.00	-	548,638	524,660	95.63
สมุทรสาคร	1	529,200	6	6	-	6	100.00	-	399,000	399,000	100.00
สุพรรณบุรี	-	-	-	-	3	3	-	3	-	66,036	-
<b>สำนักงานชลประทานที่ 12</b>	<b>385</b>	<b>1,426,731,700</b>	<b>3,802</b>	<b>2,778</b>	<b>3,497</b>	<b>6,275</b>	<b>165.04</b>	<b>2,473</b>	<b>206,093,285</b>	<b>192,284,464</b>	<b>93.30</b>
ชัยนาท	93	601,522,600	1,000	486	1,713	2,199	219.90	1,199	71,210,236	75,226,840	105.64
นครสวรรค์	1	2,000,000	2	4	4	8	400.00	6	24,000	255,908	1,066.28
พระนครศรีอยุธยา	5	21,807,600	47	15	86	101	214.89	54	2,660,945	2,750,461	103.36
สิงห์บุรี	44	72,941,500	393	129	230	359	91.35	-34	11,215,597	13,287,634	118.47
สุพรรณบุรี	154	403,913,400	1,360	1,233	995	2,228	163.82	868	83,186,628	60,844,369	73.14
อ่างทอง	40	121,742,300	410	171	121	292	71.22	-118	12,140,779	8,898,292	73.29
อุทัยธานี	48	202,804,300	590	740	348	1,088	184.41	498	25,655,100	31,020,960	120.92
<b>สำนักงานชลประทานที่ 13</b>	<b>506</b>	<b>1,518,373,700</b>	<b>6,557</b>	<b>449</b>	<b>8,534</b>	<b>8,983</b>	<b>137.00</b>	<b>2,426</b>	<b>396,322,747</b>	<b>340,279,788</b>	<b>85.86</b>
กาญจนบุรี	144	797,068,900	2,818	386	3,607	3,993	141.70	1,175	229,892,270	189,210,659	82.30
นครปฐม	93	97,468,700	731	50	1,050	1,100	150.48	369	23,727,300	23,323,792	98.30
เพชรบุรี	17	11,997,100	163	-	210	210	128.83	47	4,668,000	5,173,789	110.84
ราชบุรี	151	476,242,600	1,928	10	2,706	2,716	140.87	788	100,420,039	89,609,316	89.23
สมุทรสงคราม	39	30,483,000	153	-	185	185	120.92	32	13,127,470	10,748,895	81.88
สมุทรสาคร	13	16,641,000	126	-	152	152	120.63	26	3,787,568	3,036,272	80.16
สุพรรณบุรี	49	88,472,400	638	3	624	627	98.28	-11	20,700,100	19,177,064	92.64
<b>สำนักงานชลประทานที่ 14</b>	<b>232</b>	<b>2,300,621,000</b>	<b>4,543</b>	<b>847</b>	<b>4,927</b>	<b>5,774</b>	<b>127.10</b>	<b>1,231</b>	<b>482,586,775</b>	<b>322,796,416</b>	<b>66.89</b>
ชุมพร	42	1,006,028,000	1,210	81	1,274	1,355	111.98	145	169,162,392	63,848,672	37.74
ประจวบคีรีขันธ์	95	502,342,800	1,252	198	1,716	1,914	152.88	662	119,875,832	103,739,476	86.54
เพชรบุรี	70	650,328,200	1,546	357	1,849	2,206	142.69	660	148,843,528	143,884,950	96.67
ระนอง	25	141,922,000	535	211	88	299	55.89	-236	44,705,023	11,323,318	25.33

จังหวัด	รายการที่มีการจ้างแรงงาน		การจ้างแรงงานเกษตรกร								
	จำนวนรายการ	งบประมาณโครงการตาม พ.ร.บ. (บาท)	แผน (คน)	ผล (คน)				ต่างจากแผน (คน)	แผนค่าจ้าง (บาท)	ผลค่าจ้าง (บาท)	ร้อยละ
				เฉพาะลำดับที่ 2.1	ลำดับอื่น ๆ นอกจาก 2.1	รวม	ร้อยละ				
<b>สำนักงานชลประทานที่ 15</b>	<b>339</b>	<b>701,384,100</b>	<b>2,623</b>	<b>886</b>	<b>2,709</b>	<b>3,595</b>	<b>137.06</b>	<b>972</b>	<b>100,984,085</b>	<b>88,587,414</b>	<b>87.72</b>
กระบี่	9	29,952,600	121	-	191	191	157.85	70	5,514,724	7,187,582	130.33
นครศรีธรรมราช	287	596,658,700	2,185	886	2,289	3,175	145.31	990	82,187,362	69,262,777	84.27
พังงา	13	12,523,800	177	-	127	127	71.75	-50	5,730,000	6,316,137	110.23
ภูเก็ต	14	31,588,000	65	-	27	27	41.54	-38	4,093,000	2,037,918	49.79
สุราษฎร์ธานี	16	30,661,000	75	-	75	75	100.00	-	3,459,000	3,783,000	109.37
<b>สำนักงานชลประทานที่ 16</b>	<b>357</b>	<b>883,988,700</b>	<b>1,939</b>	<b>411</b>	<b>2,570</b>	<b>2,981</b>	<b>153.74</b>	<b>1,042</b>	<b>140,313,764</b>	<b>138,764,640</b>	<b>98.90</b>
ศรีสะเกษ	79	184,712,800	647	-	752	752	116.23	105	79,711,600	64,816,604	81.31
พัทลุง	24	75,880,000	320	293	378	671	209.69	351	14,383,998	24,960,840	173.53
สงขลา	244	613,835,900	917	-	1,433	1,433	156.27	516	41,100,636	44,916,595	109.28
สตูล	10	9,560,000	55	118	7	125	227.27	70	5,117,530	4,070,601	79.54
<b>สำนักงานชลประทานที่ 17</b>	<b>189</b>	<b>1,035,918,600</b>	<b>1,545</b>	<b>6</b>	<b>2,179</b>	<b>2,185</b>	<b>141.42</b>	<b>640</b>	<b>71,081,871</b>	<b>53,210,892</b>	<b>74.86</b>
นราธิวาส	71	423,427,300	562	4	1,021	1,025	182.38	463	24,168,220	24,002,936	99.32
ปัตตานี	77	378,578,700	681	2	803	805	118.21	124	28,788,311	21,261,427	73.85
ยะลา	41	233,912,600	302	-	355	355	117.55	53	18,125,340	7,946,528	43.84
<b>สำนักบริหารจัดการน้ำและอุทกวิทยา</b>	<b>38</b>	<b>15,384,100</b>	<b>105</b>	<b>85</b>	<b>19</b>	<b>104</b>	<b>99.05</b>	<b>-1</b>	<b>6,319,009</b>	<b>5,697,312</b>	<b>90.16</b>
กรุงเทพมหานคร	3	700,000	6	2	4	6	100.00	-	222,307	214,961	96.70
กาญจนบุรี	3	960,800	6	1	7	8	133.33	2	481,450	458,959	95.33
เชียงใหม่	1	450,000	3	2	-	2	66.67	-1	284,464	192,024	67.50
นครปฐม	3	1,524,300	12	4	8	12	100.00	-	822,000	774,895	94.27
นครราชสีมา	5	2,717,300	16	16	-	16	100.00	-	1,021,791	1,106,829	108.32
นครศรีธรรมราช	6	2,606,500	16	18	-	18	112.50	2	808,000	970,645	120.13
พิษณุโลก	4	1,262,100	14	12	-	12	85.71	-2	773,200	486,699	62.95
เพชรบุรี	3	872,200	5	5	-	5	100.00	-	447,200	445,665	99.66
ยะลา	6	2,991,000	16	15	-	15	93.75	-1	932,231	587,906	63.06
สุพรรณบุรี	4	1,299,900	11	10	-	10	90.91	-1	526,366	458,730	87.15
<b>สำนักพัฒนาแหล่งน้ำขนาดใหญ่</b>	<b>15</b>	<b>659,979,700</b>	<b>931</b>	<b>610</b>	<b>417</b>	<b>1,027</b>	<b>110.31</b>	<b>96</b>	<b>113,090,532</b>	<b>92,686,496</b>	<b>81.96</b>
เชียงใหม่	4	294,132,800	326	-	417	417	127.91	91	39,100,000	33,993,912	86.94
นครพนม	1	60,000,000	180	137	-	137	76.11	-43	18,235,000	10,994,523	60.29
สกลนคร	6	199,200,000	379	406	-	406	107.12	27	49,513,464	44,584,188	90.04
สุราษฎร์ธานี	2	105,000,000	35	35	-	35	100.00	-	4,725,000	2,637,155	55.81
หนองคาย	2	1,646,900	11	32	-	32	290.91	21	1,517,068	476,718	31.42
<b>กองพัฒนาแหล่งน้ำขนาดกลาง</b>	<b>106</b>	<b>6,715,901,600</b>	<b>3,656</b>	<b>1,629</b>	<b>2,427</b>	<b>4,056</b>	<b>110.94</b>	<b>400</b>	<b>375,682,153</b>	<b>230,731,361</b>	<b>61.42</b>
กระบี่	3	131,750,000	27	-	26	26	96.30	-1	1,347,000	1,142,241	84.80
กาฬสินธุ์	1	700,000	1	-	16	16	1,600.00	15	67,860	1,596,038	2,351.96
กำแพงเพชร	2	125,000,000	35	5	-	5	14.29	-30	5,956,134	1,260,998	21.17
ขอนแก่น	3	142,625,000	54	61	28	89	164.81	35	4,100,000	2,477,185	60.42
ชัยนาท	2	363,308,100	20	-	-	-	-	-20	524,000	-	-
ชัยภูมิ	7	626,517,900	356	44	150	194	54.49	-162	29,330,175	5,985,131	20.41
เชียงราย	2	96,963,500	260	-	267	267	102.69	7	26,874,000	20,924,094	77.86
เชียงใหม่	3	119,199,900	59	-	288	288	488.14	229	6,005,610	6,575,726	109.49
ศรีสะเกษ	4	301,365,000	16	-	307	307	1,918.75	291	1,180,781	5,202,933	440.63
ตาก	3	187,779,900	196	158	-	158	80.61	-38	16,144,775	1,306,528	8.09
นครราชสีมา	2	160,000,000	65	70	-	70	107.69	5	5,894,460	6,030,486	102.31
นครศรีธรรมราช	5	205,508,000	92	-	122	122	132.61	30	4,589,000	5,528,701	120.48
นครสวรรค์	2	89,903,700	76	3	-	3	3.95	-73	6,260,219	71,666	1.14
น่าน	1	60,000,000	80	-	63	63	78.75	-17	8,301,000	7,817,838	94.18
ประจวบคีรีขันธ์	3	193,430,000	10	10	-	10	100.00	-	21,312,797	133,658	0.63
พะเยา	4	155,082,000	500	-	302	302	60.40	-198	51,442,000	37,227,865	72.37
พัทลุง	1	70,000,000	5	-	52	52	1,040.00	47	368,404	861,788	233.92
พิจิตร	4	140,013,100	294	51	145	196	66.67	-98	24,217,162	2,983,659	12.32
พิษณุโลก	1	120,000,000	120	-	-	-	-	-120	9,884,556	-	-

จังหวัด	รายการที่มีการจ้างแรงงาน		การจ้างแรงงานเกษตรกร								
	จำนวนรายการ	งบประมาณโครงการตาม พ.ร.บ. (บาท)	แผน (คน)	ผล (คน)				ต่างจากแผน (คน)	แผนค่าจ้าง (บาท)	ผลค่าจ้าง (บาท)	ร้อยละ
				เฉพาะลำดับที่ 2.1	ลำดับอื่น ๆ นอกจาก 2.1	รวม	ร้อยละ				
เพชรบูรณ์	8	489,360,800	40	30	-	30	75.00	-10	349,148	261,864	75.00
มุกดาหาร	3	185,627,200	134	362	-	362	270.15	228	16,544,000	22,822,115	137.95
ยะลา	1	100,000,000	5	-	59	59	1,180.00	54	368,404	999,797	271.39
ร้อยเอ็ด	1	85,000,000	1	-	-	-	-	-1	50,000	-	-
ลพบุรี	1	55,776,300	5	5	-	5	100.00	-	43,644	43,644	100.00
ลำปาง	2	190,000,000	190	-	140	140	73.68	-50	19,742,000	18,068,079	91.52
เลย	2	220,000,000	62	62	-	62	100.00	-	4,924,141	4,924,141	100.00
ศรีสะเกษ	2	150,000,000	105	102	-	102	97.14	-3	9,521,820	7,590,251	79.71
สกลนคร	1	70,000,000	120	60	60	120	100.00	-	14,962,860	14,962,860	100.00
สงขลา	11	263,355,500	39	-	338	338	866.67	299	3,491,639	4,842,874	138.70
สมุทรสาคร	1	120,000,000	125	-	64	64	51.20	-61	22,500,000	6,354,987	28.24
สุโขทัย	5	368,838,600	90	55	-	55	61.11	-35	10,662,500	5,986,656	56.15
สุพรรณบุรี	5	502,800,000	47	6	-	6	12.77	-41	1,231,400	57,418	4.66
สุรินทร์	1	70,000,000	50	45	-	45	90.00	-5	4,534,200	3,366,644	74.25
หนองคาย	2	100,000,000	7	5	-	5	71.43	-2	496,873	409,967	82.51
อุดรธานี	1	70,000,000	8	8	-	8	100.00	-	326,462	326,462	100.00
อุตรดิตถ์	1	50,000,000	100	64	-	64	64.00	-36	8,237,130	1,737,055	21.09
อุบลราชธานี	5	335,997,100	262	423	-	423	161.45	161	33,896,000	30,850,013	91.01
สำนักงานจัดรูปที่ดินกลาง	13	34,335,600	44	75	78	153	347.73	109	2,698,952	8,717,864	323.01
กระบี่	-	-	-	-	4	4	-	4	-	1,414,053	-
กาญจนบุรี	1	635,600	1	-	5	5	500.00	4	124,691	467,767	375.14
กาฬสินธุ์	2	5,300,000	23	3	-	3	13.04	-20	1,780,000	51,658	2.90
นครปฐม	1	100,000	1	-	2	2	200.00	1	11,336	23,745	209.46
นครศรีธรรมราช	1	10,000,000	2	-	-	-	-	-2	100,000	-	-
ปัตตานี	1	1,800,000	1	1	-	1	100.00	-	22,671	24,560	108.33
พัทลุง	3	15,000,000	9	60	30	90	1,000.00	81	408,078	3,752,832	919.64
ราชบุรี	-	-	-	-	25	25	-	25	-	1,634,573	-
ลพบุรี	1	500,000	1	-	7	7	700.00	6	18,137	118,083	651.06
สกลนคร	2	900,000	5	9	-	9	180.00	4	204,039	290,307	142.28
สิงห์บุรี	1	100,000	1	2	-	2	200.00	1	30,000	21,747	72.49
สุราษฎร์ธานี	-	-	-	-	5	5	-	5	-	918,539	-

การจ้างแรงงาน ให้พิจารณาจ้างแรงงานตามลำดับ คือ

2.1 เกษตรกรในถิ่นที่

2.2 สมาชิกกลุ่มผู้ใช้น้ำของกรมชลประทานในพื้นที่ดำเนินโครงการ

2.3 ประชาชน และผู้ใช้แรงงานทั่วไป ในพื้นที่

2.4 หากแรงงานที่คิดการในพื้นที่เป้าหมายมีไม่เพียงพอ ให้พิจารณาจ้างเกษตรกร/แรงงานในถิ่นที่ใกล้เคียงจากหมู่บ้าน ตำบล อำเภอ จังหวัด และภูมิภาค ตามลำดับ

หมายเหตุ : รายการงบประมาณรายจ่ายลงทุนทั้งหมด 9,399 รายการ งบประมาณทั้งสิ้น 66,510.04 ล้านบาท

ระยะเวลาการดำเนินโครงการทั้งหมด 872,946 วัน ระยะเวลาการจ้างแรงงานทั้งหมด 790,900 วัน