



บันทึกข้อความ

ส่วนราชการ ส่วนติดตามและประเมินผล กองแผนงาน โทร ๒๒๘๖

ที่ / กพง ๐๖/ ๒๐๕ / ๑๒๕๖๔ วันที่ ๒๗ กันยายน ๒๕๖๔

เรื่อง ผลการดำเนินงานและการเบิกจ่ายงบประมาณ ทุกแหล่งงบประมาณ ประจำปีงบประมาณ พ.ศ. ๒๕๖๔ ๗๐๕๗

เรียน ผอ.ผง.

ส่วนติดตามและประเมินผล ได้จัดทำผลการดำเนินงานและการเบิกจ่ายงบประมาณ ทุกแหล่งงบประมาณ ประจำปีงบประมาณ พ.ศ. ๒๕๖๔ ข้อมูล ณ วันที่ ๑๗ กันยายน ๒๕๖๔ เรียบร้อยแล้ว ตามเอกสารที่แนบ พร้อมนี้ได้อัปโหลดข้อมูลดังกล่าวบนเว็บไซต์กองแผนงานด้วยแล้ว

จึงเรียนมาเพื่อโปรดพิจารณาลงนามเสนอ อธช. เพื่อโปรดทราบ

(นางสาววารารัตน์ ทัดพงษ์ศรีธร)

ผตป.ผง.

เรียน อธช. สำเนาเรียน รองอธิบดี และผู้อำนวยการสำนัก/กอง/ศูนย์/กลุ่ม เพื่อโปรดทราบ

(นายวิทยา แก้วมี)

ผอ.ผง.
๒๓ ก.ย. ๒๕๖๔

เรียน ผอ.ธชช., ผอ.ธ.กค., ทน.๑-๓๗ มอ.

เพื่อโปรดทราบ

(นายธีระพล ตั้งสมบุญ)

ผส.บอ.
๒๗ ก.ย. ๒๕๖๔

สรุปผลการดำเนินงานและการเบิกจ่ายงบประมาณ
ทุกแหล่งงบประมาณ ประจำปีงบประมาณ พ.ศ. 2564
(ข้อมูล ณ วันที่ 17 กันยายน 2564)

ในปีงบประมาณ พ.ศ. 2564 กรมชลประทานได้รับจัดสรรงบประมาณจากทุกแหล่งงบประมาณ จำนวน 7 แหล่ง งบประมาณทั้งสิ้น จำนวน 101,070.47 ล้านบาท เบิกจ่าย จำนวน 76,737.46 ล้านบาท คิดเป็นร้อยละ 75.92 มีจำนวนรายการทั้งสิ้น 14,420 รายการ โดยยังไม่ดำเนินการ จำนวน 7 รายการ คิดเป็นร้อยละ 0.05 อยู่ระหว่างกระบวนการจัดซื้อจัดจ้าง จำนวน 26 รายการ คิดเป็นร้อยละ 0.18 อยู่ระหว่างดำเนินการก่อสร้าง/จัดซื้อ จำนวน 4,614 รายการ คิดเป็นร้อยละ 32.00 ดำเนินการแล้วเสร็จ จำนวน 9,553 รายการ คิดเป็นร้อยละ 66.25 และยกเลิก จำนวน 220 รายการ คิดเป็นร้อยละ 1.52 จำแนกได้ดังนี้

1. งบประมาณรายจ่าย ประจำปีงบประมาณ พ.ศ. 2564 (พ.ร.บ.) งบประมาณ จำนวน 74,041.14 ล้านบาท เบิกจ่าย จำนวน 57,981.86 ล้านบาท คิดเป็นร้อยละ 78.31 จำแนกเป็นรายจ่ายประจำ จำนวน 8,046.12 ล้านบาท เบิกจ่าย จำนวน 7,653.28 ล้านบาท คิดเป็นร้อยละ 95.12 และรายจ่ายลงทุน จำนวน 65,995.03 ล้านบาท เบิกจ่าย จำนวน 50,328.58 ล้านบาท คิดเป็นร้อยละ 76.26 มีจำนวนรายการทั้งสิ้น 9,914 รายการ เป็นรายการ พ.ร.บ. ปีงบประมาณ พ.ศ. 2564 ไม่รวมโอนเปลี่ยนแปลง จำนวน 9,399 รายการ และรายการใหม่ที่โอนเปลี่ยนแปลงงบประมาณ จำนวน 515 รายการ ปัจจุบันผลการดำเนินงาน ยังไม่ดำเนินการ จำนวน 7 รายการ คิดเป็นร้อยละ 0.07 อยู่ระหว่างกระบวนการจัดซื้อจัดจ้าง จำนวน 10 รายการ คิดเป็นร้อยละ 0.10 รายการที่ยังไม่ก่อหนี้ส่วนใหญ่เป็นรายการโอนเปลี่ยนแปลง อยู่ระหว่างดำเนินการก่อสร้าง จำนวน 3,989 รายการ คิดเป็นร้อยละ 40.24 ดำเนินการแล้วเสร็จ จำนวน 5,700 รายการ คิดเป็นร้อยละ 57.49 และยกเลิก จำนวน 208 รายการ คิดเป็นร้อยละ 2.10 เนื่องจากส่วนใหญ่ได้รับงบประมาณจากแหล่งอื่นดำเนินการแล้ว เช่น งบกลาง งบจังหวัด และเงินเหลือจ่ายจากงบประมาณรายจ่าย ประจำปีงบประมาณ พ.ศ. 2563 เป็นต้น

2. งบเงินกันไว้เบิกเหลือมปี พ.ศ. 2563 งบประมาณ จำนวน 11,209.80 ล้านบาท การเบิกจ่าย จำนวน 99,701.44 ล้านบาท คิดเป็นร้อยละ 86.54 งบประมาณเหลือจ่ายหรือหมดความจำเป็น 36.04 ล้านบาท คิดเป็นร้อยละ 0.33 และงบประมาณที่ต้องดำเนินการ 1,472.32 ล้านบาท คิดเป็นร้อยละ 13.13 จำนวนรายการทั้งสิ้น 1,557 รายการ ปัจจุบันผลการดำเนินงาน อยู่ระหว่างดำเนินการก่อสร้าง จำนวน 145 รายการ คิดเป็นร้อยละ 9.31 ดำเนินการแล้วเสร็จ จำนวน 1,407 รายการ คิดเป็นร้อยละ 90.37 และยกเลิก จำนวน 5 รายการ คิดเป็นร้อยละ 0.32 เนื่องจากส่วนใหญ่มีการแก้ไขแบบก่อสร้าง/แก้ไขสัญญา ผู้รับจ้างนำเครื่องจักร เครื่องมือเข้าปฏิบัติงานไม่เป็นไปตามแผนที่กำหนดไว้ และติดปัญหาที่ดิน เช่น การขออนุญาตเข้าใช้พื้นที่ ราษฎรเปลี่ยนใจไม่ยินยอมให้ใช้พื้นที่ เป็นต้น

3. งบกลาง พ.ศ. 2563 งบประมาณ จำนวน 6,970.95 ล้านบาท เบิกจ่าย จำนวน 5,828.88 ล้านบาท คิดเป็นร้อยละ 83.62 มีจำนวนรายการ 698 รายการ ปัจจุบันผลการดำเนินงาน อยู่ระหว่างดำเนินการก่อสร้าง จำนวน 15 รายการ คิดเป็นร้อยละ 2.15 ดำเนินการแล้วเสร็จ จำนวน 680 รายการ คิดเป็นร้อยละ 97.42 และยกเลิก จำนวน 3 รายการ คิดเป็นร้อยละ 0.43 เนื่องจากราษฎรในพื้นที่คัดค้านการดำเนินงาน งบประมาณถูกพับตามพระราชบัญญัติวิธีการงบประมาณ พ.ศ.2561 และได้รับงบประมาณเหลือจ่ายปี 2563 มาดำเนินการแล้ว

4. งบกลาง พ.ศ. 2564 งบประมาณ จำนวน 2,795.05 ล้านบาท เบิกจ่าย จำนวน 369.91 ล้านบาท คิดเป็นร้อยละ 13.23 มีจำนวนรายการ 139 รายการ ปัจจุบันผลการดำเนินงาน อยู่ระหว่างจัดซื้อจัดจ้าง 16 รายการ คิดเป็นร้อยละ 11.51 และอยู่ระหว่างดำเนินการก่อสร้าง จำนวน 120 รายการ คิดเป็นร้อยละ 86.33 ดำเนินการแล้วเสร็จ จำนวน 3 รายการ คิดเป็นร้อยละ 2.16

5. เงินทุนหมุนเวียนเพื่อการชลประทาน ประจำปีงบประมาณ พ.ศ. 2564 งบประมาณ จำนวน 893.70 ล้านบาท เบิกจ่าย จำนวน 711.43 ล้านบาท คิดเป็นร้อยละ 79.60 มีจำนวนรายการ 1,637 รายการ ปัจจุบันผลการดำเนินงาน อยู่ระหว่างดำเนินการจัดซื้อ จำนวน 19 รายการ คิดเป็นร้อยละ 1.16 ดำเนินการแล้วเสร็จ จำนวน 1,618 รายการ คิดเป็นร้อยละ 98.84

6. เงินกองทุนจัดรูปที่ดิน ประจำปีงบประมาณ พ.ศ. 2564 งบประมาณ จำนวน 935.00 ล้านบาท เบิกจ่าย จำนวน 814.52 ล้านบาท คิดเป็นร้อยละ 87.11 มีจำนวนรายการ 91 รายการ ปัจจุบันผลการดำเนินงาน อยู่ระหว่างดำเนินการก่อสร้าง จำนวน 21 รายการ คิดเป็นร้อยละ 23.08 ดำเนินการแล้วเสร็จ จำนวน 69 รายการ คิดเป็นร้อยละ 75.82 และยกเลิก 1 รายการ คิดเป็นร้อยละ 1.10 ได้แก่ งานปรับปรุงจัดระบบน้ำ โครงการส่งน้ำและบำรุงรักษาเพชรบุรี งบประมาณ 5.82 ล้านบาท เนื่องจากเกษตรกรไม่ยินยอมให้เข้าใช้พื้นที่ที่มีความขัดแย้งในเรื่องแนวคูน้ำ และพื้นที่ดำเนินการก่อสร้าง

7. เงินกู้ โครงการภายใต้กรอบนโยบายการฟื้นฟูเศรษฐกิจและสังคมของประเทศ (เงินกู้ ประจำปี งบประมาณ พ.ศ. 2564) ตามมติคณะรัฐมนตรี เมื่อวันที่ 11 พฤษภาคม 2564 งบประมาณ จำนวน 4,224.82 ล้านบาท เบิกจ่าย 1,329.41 ล้านบาท คิดเป็นร้อยละ 31.47 มีจำนวนรายการ 384 รายการ ปัจจุบันผลการดำเนินงาน อยู่ระหว่างดำเนินการ 305 รายการ คิดเป็นร้อยละ 79.43 ดำเนินการแล้วเสร็จ จำนวน 76 รายการ คิดเป็นร้อยละ 19.79 และยกเลิก 3 รายการ คิดเป็นร้อยละ 0.78 เนื่องจากได้รับงบประมาณจากแหล่งอื่น ดำเนินการแล้ว



ผลการดำเนินงานและการเบิกจ่ายงบประมาณ

ทุกแหล่งงบประมาณ ประจำปีงบประมาณ พ.ศ. 2564

จัดทำโดย

ส่วนติดตามและประเมินผล กองแผนงาน

ข้อมูล ณ วันที่ 17 กันยายน 2564

รายละเอียดข้อมูล

1 สรุปผลการดำเนินงานและการใช้จ่ายงบประมาณทุกแหล่งงบประมาณ ประจำปีงบประมาณ พ.ศ. 2564

2 ผลการดำเนินงานและการเบิกจ่ายงบประมาณรายจ่ายประจำปี พ.ศ. 2564 (งบ พ.ร.บ.)

2.1 สรุปผลการท่อนี้ผูกพัน งบรายจ่ายลงทุน ปีงบประมาณ พ.ศ. 2564

2.2 สรุปผลการท่อนี้ผูกพัน งบรายจ่ายลงทุนปีงบประมาณ พ.ศ. 2564 จำแนกตามสำนัก/กอง

2.3 สรุปผลการจัดซื้อจัดจ้าง งบรายจ่ายลงทุนปีงบประมาณ พ.ศ. 2564 จำแนกตามสำนัก/กอง

2.4 สรุปผลการจัดซื้อจัดจ้าง งบรายจ่ายลงทุนปีงบประมาณ พ.ศ. 2564 จำแนกตามผลิต/โครงการ

2.5 ผลการเบิกจ่ายงบประมาณชลประทาน ปีงบประมาณ พ.ศ. 2564

2.6 สถิติการเบิกจ่ายงบประมาณภาพรวมของกรมชลประทาน ปีงบประมาณ พ.ศ. 2559 - 2564

2.7 สถิติการเบิกจ่ายงบประมาณชลประทาน ปีงบประมาณ พ.ศ. 2559 - 2564

2.8 ผลการเบิกจ่ายงบรายจ่ายลงทุนของสำนัก/กอง ปีงบประมาณ พ.ศ. 2564

2.9 ผลการเบิกจ่ายงบรายจ่ายลงทุน ของกระทรวงเกษตรและสหกรณ์ และกรมคูเทียบ ปีงบประมาณ พ.ศ. 2563 และ 2564

3 งบประมาณเงินกู้ไว้เบิกเทลื้อในปี พ.ศ. 2563 ประจำปีงบประมาณ พ.ศ. 2564

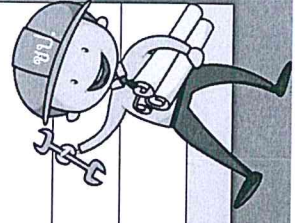
4 ผลการดำเนินงานและการเบิกจ่ายงบประมาณ งบกลาง รายการเงินสำรองจ่ายเพื่อกรณีฉุกเฉินหรือจำเป็น ประจำปีงบประมาณ พ.ศ. 2563

5 ผลการดำเนินงานและการเบิกจ่ายงบประมาณ งบกลาง รายการเงินสำรองจ่ายเพื่อกรณีฉุกเฉินหรือจำเป็น ประจำปีงบประมาณ พ.ศ. 2564




6 ผลการดำเนินงานและการเบิกจ่ายงบประมาณ เงินหมุนเวียนเพื่อการชลประทาน และกองทุนจัดรูปที่ดิน ประจำปีงบประมาณ พ.ศ. 2564

7 ผลการดำเนินงานและการเบิกจ่ายงบประมาณ โครงการภายใต้กรอบนโยบายการฟื้นฟูเศรษฐกิจและสังคมของประเทศ (เงินกู้) ประจำปีงบประมาณ พ.ศ. 2564

รายละเอียดงบประมาณ	ผลการใช้จ่ายงบประมาณ (ล้านบาท)		ความก้าวหน้าในการดำเนินงาน (รายการ)				หมายเหตุ	
	งบประมาณ	ผลเบิกจ่าย	ร้อยละ	รวม	ยังไม่ดำเนินการ	อยู่ระหว่างจัดซื้อจัดจ้าง		อยู่ระหว่างดำเนินการก่อสร้าง/จัดซื้อ
รวมทั้งสิ้น	101,070.47	76,737.46	75.92	14,420	7	26	4,614	9,553
1. งบประมาณรายจ่าย ประจำปี พ.ศ. 2564 (กรมบัญชีกลาง)	74,041.15	57,981.86	78.31	9,914	7	10	3,989	5,700
1.1 งบรายจ่ายประจำ	8,046.12	7,653.28	95.12					
1.2 งบรายจ่ายลงทุน	65,995.03	50,328.58	76.26	9,914	7	10	3,989	5,700
2. งบเงินกู้ยืมไปเบิกเหลือปี พ.ศ. 2563	11,209.80	9,701.45	86.54	1,557			145	1,407
3. งบกลาง พ.ศ. 2563	6,970.95	5,828.88	83.62	698			15	680
3.1 รายการเงินสำรองจ่ายเพื่อกรณีฉุกเฉินหรือจำเป็น	5,385.56	4,584.78	85.13	612			8	602
- โครงการเร่งด่วนเพื่อเตรียมความพร้อมสำหรับภัยพิบัติในฤดูฝนปี 2563 และโครงการปฏิบัติการแก้ไขปัญหาการขาดแคลนน้ำในช่วงฤดูแล้งปี 2562/63 (เพิ่มเติม) ตามมติคณะรัฐมนตรี เมื่อวันที่ 17 มีนาคม 2563	2,560.86	2,329.90	90.98	266			1	265
- โครงการเพื่อดำเนินการเตรียมการรองรับปริมาณน้ำในฤดูฝน ปี 2563 ป้องกันความเสียหายการขาดแคลนน้ำด้านอุปโภคและบริโภค ที่จะก่อให้เกิดความเสียหายและผลกระทบต่อเป็นวงกว้าง ตามมติคณะรัฐมนตรี เมื่อวันที่ 8 กรกฎาคม 2563	393.90	390.63	99.17	222				222
- โครงการบรรเทาปัญหาภัยแล้งและน้ำท่วม ในวันที่ 76 จังหวัดทั่วประเทศ ตามมติคณะรัฐมนตรี เมื่อวันที่ 13 สิงหาคม 2563	719.59	580.16	80.62	79		-	3	75
- โครงการเพื่อเตรียมการรับมือ ปรากฏการณ์น้ำท่วม และเพิ่มประสิทธิภาพการเก็บกักน้ำในฤดูฝนปี 2563 ตามมติคณะรัฐมนตรี เมื่อวันที่ 15 กันยายน 2563	1,426.35	1,146.84	80.40	45			4	40
- โครงการจัดหาเครื่องจักรกลเพื่อการเตรียมความพร้อมแก้ไขและบรรเทาอุทกภัย ตามมติคณะรัฐมนตรี เมื่อวันที่ 15 กันยายน 2563	284.86	137.25	48.18	8			3	5
3.2 โครงการอันเนื่องมาจากพระราชดำริ (ปร.) ประจำปี 2563	1,585.39	1,244.10	78.47	78			4	73



รายละเอียดงบประมาณ	ผลการเบิกจ่ายงบประมาณ (ล้านบาท)		ความก้าวหน้าในการดำเนินงาน (รายการ)				หมายเหตุ	
	งบประมาณ	ผลเบิกจ่าย	ร้อยละ	รวม	ยังไม่ดำเนินการ	อยู่ระหว่างจัดซื้อจัดจ้าง		อยู่ระหว่างดำเนินการก่อสร้าง/จัดซื้อ
4. งบกลาง พ.ศ. 2564	2,795.05	369.91	13.23	139		16	120	3
4.1 รายการเงินสำรองจ่ายเพื่อกรณีฉุกเฉินหรือจำเป็น	1,609.78	69.37	5.86	68		7	61	
- โครงการจัดซื้อครุภัณฑ์เครื่องจักรกลสำหรับรองรับการแก้ไขปัญหาทุกภัยและภัยแล้ง ตามมติคณะรัฐมนตรี เมื่อวันที่ 8 มิถุนายน 2564	426.47			24			24	
- โครงการสนับสนุนการบริหารจัดการทรัพยากรน้ำ เพื่อแก้ไขปัญหาภัยแล้ง ปี 2563/2564 ตามมติคณะรัฐมนตรี เมื่อวันที่ 15 มิถุนายน 2564	1,183.31	69.37	5.86	44		7	37	
4.2 โครงการอันเนื่องมาจากพระราชดำริ (ปร.) ประจำปี 2564	1,185.27	300.54	25.36	71		9	59	3
5. เงินทุนหมุนเวียนเพื่อการชลประทาน	893.70	711.43	79.60	1,637			19	1,618
6. จัดรูปที่ดิน	935.00	814.52	87.11	91			21	69
7. เงินกู้	4,224.82	1,329.41	31.47	384			305	76





งบประมาณ

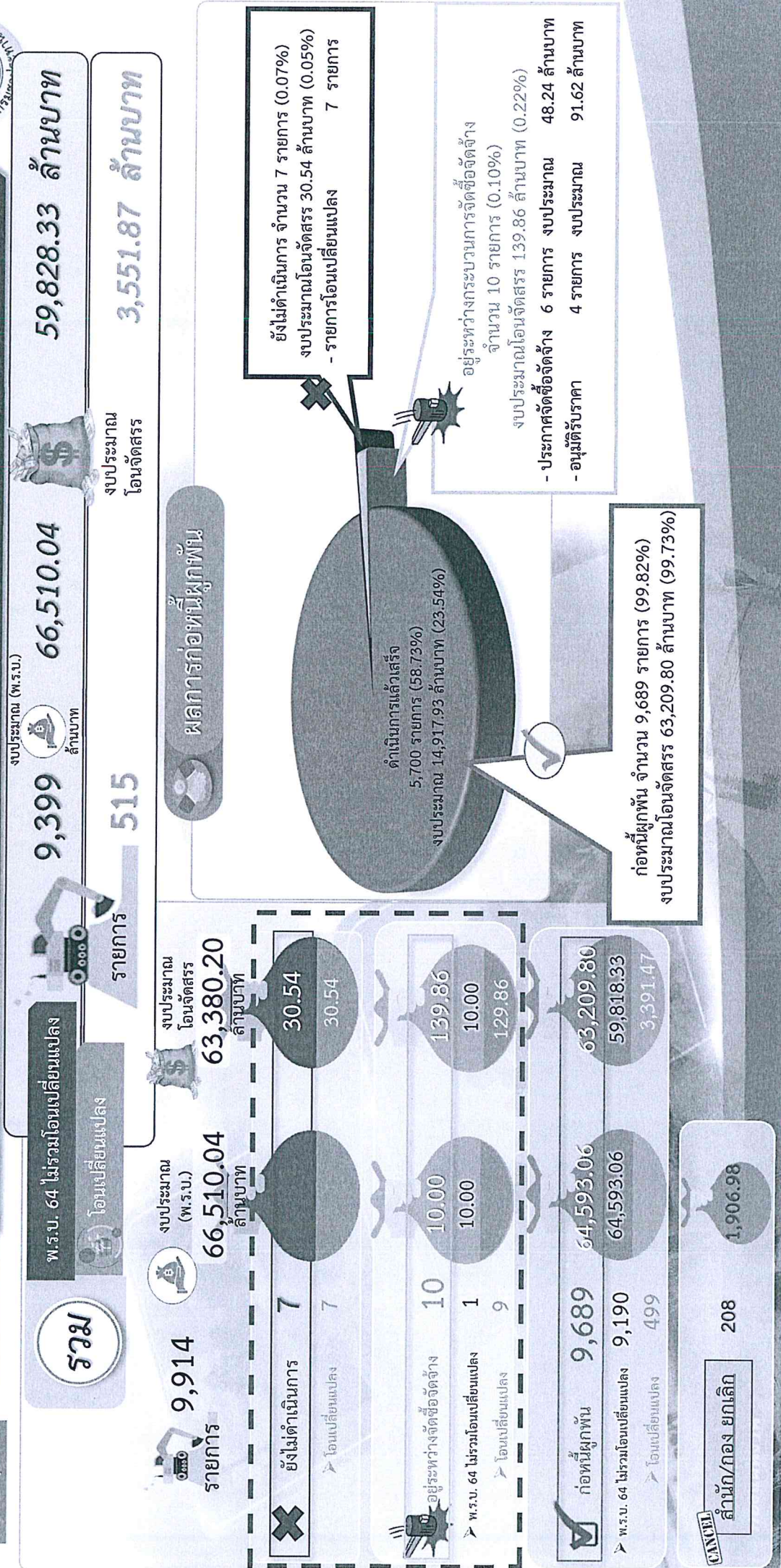


2

ผลการดำเนินงานและการเบิกจ่ายงบประมาณรายจ่ายประจำปี พ.ศ. 2564 (จบ พ.ร.บ.)



2.1 สรุปผลการกักหนัผู้กักหนังบรายจ่ายลงทุน ปีงบประมาณ พ.ศ. 2564



สรุปผลการก่อหนี้ผูกพัน งบรายจ่ายลงทุนปีงบประมาณ พ.ศ. 2564 จำแนกตามสำนัก/กอง

2.2

งบลงทุน

ประเภท	งบลงทุน		งบลงทุน		งบลงทุน		งบลงทุน		งบลงทุน	
	งบลงทุน	งบลงทุน	งบลงทุน	งบลงทุน	งบลงทุน	งบลงทุน	งบลงทุน	งบลงทุน	งบลงทุน	งบลงทุน
สขบ. 1	-	-	324	1,200.46	324	1,104.84	324	1,200.46	324	1,104.84
สขบ. 2	7	30.54	377	1,294.34	384	1,196.93	384	1,294.34	384	1,227.47
สขบ. 3	-	-	-	-	-	-	-	-	-	-
สขบ. 4	-	-	502	1,263.11	502	1,202.45	502	1,263.11	502	1,202.45
สขบ. 5	-	-	556	2,785.60	556	2,615.67	556	2,785.60	556	2,615.67
สขบ. 6	-	-	712	3,337.57	712	3,088.48	712	3,337.57	712	3,088.48
สขบ. 7	-	-	671	3,031.25	671	2,912.67	671	3,031.25	671	2,912.67
สขบ. 8	-	-	535	2,420.54	535	2,232.66	535	2,420.54	535	2,232.66
สขบ. 9	-	-	540	2,784.90	540	2,342.96	540	2,784.90	540	2,342.96
สขบ. 10	-	-	632	1,484.94	632	1,269.97	632	1,484.94	632	1,269.97
สขบ. 11	1	9.99	605	2,009.29	606	1,892.56	606	2,009.29	606	1,902.55
สขบ. 12	-	-	615	2,282.67	615	2,206.79	615	2,282.67	615	2,206.79
สขบ. 13	1	3.62	581	1,609.84	582	1,536.54	582	1,609.84	582	1,540.16
สขบ. 14	-	-	282	2,589.19	282	2,828.93	282	2,589.19	282	2,828.93
สขบ. 15	-	-	514	1,541.32	514	1,357.38	514	1,541.32	514	1,357.38
สขบ. 16	2	78.00	558	2,013.08	560	2,003.94	560	2,013.08	560	2,081.94
สขบ. 17	-	-	285	1,189.08	285	1,326.14	285	1,189.08	285	1,326.14
รวม	-	-	200	11,350.90	200	12,020.50	200	11,350.90	200	12,020.50
รวม	-	-	180	11,784.62	180	11,463.71	180	11,784.62	180	11,463.71
รวม	1	10.00	208	422.65	209	401.87	209	422.65	209	411.87
รวม	4	13.25	65	467.04	69	467.04	69	467.04	69	467.04
รวม	-	-	27	484.83	27	477.96	27	484.83	27	477.96
รวม	-	-	7	316.26	7	304.37	7	316.26	7	304.37
รวม	1	25	32	24.34	33	150.69	33	24.34	33	175.69
รวม	-	-	2	48.12	2	48.12	2	48.12	2	48.12
รวม	-	-	1	83.72	1	82.85	1	83.72	1	82.85
รวม	-	-	51	3,702.66	51	3,500.84	51	3,702.66	51	3,500.84
รวม	-	-	3	-	3	0.34	3	-	3	0.34
Lump Sum	-	-	3	149.00	3	139.61	3	149.00	3	139.61
รวมทั้งสิ้น	17	10.00	1,704.00	64,593.06	1,706	63,209.80	1,706	64,603.06	1,706	63,380.20



■ แล้วเสร็จ 5,700 รายการ
 ■ ก่อหนี้ผูกพัน 3,989 รายการ
 ■ อนุมัติรับราคา 4 รายการ
 ■ ประกาศจัดซื้อจัดจ้าง 6 รายการ
 ■ ยังไม่ดำเนินการ 7 รายการ

ยังไม่ก่อหนี้ผูกพัน 17 รายการ

สขบ. 1 สขบ. 2 สขบ. 3 สขบ. 4 สขบ. 5 สขบ. 6 สขบ. 7 สขบ. 8 สขบ. 9 สขบ. 10 สขบ. 11 สขบ. 12 สขบ. 13 สขบ. 14 สขบ. 15 สขบ. 16 สขบ. 17 กพร. สพญ. สบอ. สดค. สดส. สบภ. สตอ. สตค. สวพ. สมบ. กผง.

2.3

สรุปผลการจัดซื้อจัดจ้าง ขยายจ่ายลงทุนปีงบประมาณ พ.ศ. 2564 จำแนกตามสำนัก/กอง

ข้อมูลผลการเบิกจ่ายจากระบบ GEMIS และข้อมูลผลการจัดซื้อจัดจ้างจากระบบติดตาม Cen Protect ณ วันที่ 17 กันยายน 2564

สำนัก/กอง	งบประมาณ พ.ร.บ.	งบประมาณ โอนจัดสรร	เบิกจ่าย	ร้อยละ	จำนวนรายการ	ยังไม่ดำเนินการ		อยู่ระหว่างจัดซื้อจัดจ้าง		จำนวนรายการ	งบประมาณ	ทำข้อมูลพัน					
						จำนวนรายการ	งบประมาณ	จำนวนรายการ	งบประมาณ			อยู่ระหว่างดำเนินการ (รายการ)					
												0-19 %	20-39 %	40-59 %	60-79 %	80-99 %	100 %
รวม	64,603.06	63,380.20	49,782.70	78.55	9,706	7	30.54	10	139.86	9,689	63,209.80	1,027	314	279	463	1,906	5,700
สขบ. 1	1,200.46	1,104.84	964.62	87.31	324					324	1,104.84	1	2	3	7	105	206
สขบ. 2	1,294.34	1,227.47	1,052.56	85.75	384	7	30.54			377	1,196.93	93	27	10	8	43	196
สขบ. 3	1,966.55	1,746.77	1,572.23	90.01	334					334	1,746.77	30	21	11	6	112	154
สขบ. 4	1,263.11	1,202.45	975.03	81.09	502					502	1,202.45	102	57	27	34	79	203
สขบ. 5	2,785.60	2,615.67	2,278.09	87.09	556					556	2,615.67	15	5	10	27	142	357
สขบ. 6	3,331.57	3,088.48	2,910.39	94.23	712					712	3,088.48	8	2	11	19	104	568
สขบ. 7	3,031.25	2,912.67	2,730.51	93.75	671					671	2,912.67	18	27	17	35	109	465
สขบ. 8	2,420.54	2,232.66	1,713.68	76.76	535					535	2,232.66	25	24	29	37	75	345
สขบ. 9	2,784.90	2,342.96	1,964.17	83.83	540					540	2,342.96	7	6	15	20	107	385
สขบ. 10	1,444.94	1,269.97	895.57	70.52	632					632	1,269.97	61	12	21	50	141	347
สขบ. 11	2,009.29	1,902.55	1,251.69	65.79	606			1	9.99	605	1,892.56	269	19	8	24	66	219
สขบ. 12	2,282.67	2,206.79	1,783.23	80.81	615			1	3.62	615	2,206.79	7	2	7	13	120	466
สขบ. 13	1,609.84	1,540.16	1,312.78	85.24	582					581	1,536.54	19	9	6	13	185	349
สขบ. 14	2,589.19	2,828.93	2,141.47	75.70	282					282	2,828.93	14	11	16	26	50	165
สขบ. 15	1,541.32	1,357.38	893.39	65.82	514					514	1,357.38	46	13	12	27	126	290
สขบ. 16	2,013.08	2,081.94	1,294.18	62.16	560			2	78.00	558	2,003.94	18	8	17	22	62	431
สขบ. 17	1,189.08	1,326.14	779.86	58.81	285					285	1,326.14	29	8	5	10	27	206
สคก.	995.18	1,171.13	1,041.55	88.94	287					287	1,171.13	35	5	11	13	13	210
สคก.	48.12	48.27	28.11	58.23	2					2	48.27	1					1
สคก.	484.83	477.96	268.73	56.22	27					27	477.96	27					
สคก.	432.65	411.87	274.20	66.57	209			1	10.00	208	401.87	4	5	1	11	123	64
สคก.	467.04	595.20	504.76	84.80	69			4	13.25	65	581.95	32	3	3	18	4	5
สคก.	11,784.62	11,463.71	7,947.34	69.33	180					180	11,463.71	80	20	20	17	34	9
สจพ.	83.72	82.85	70.43	85.00	1					1	82.85	1					
สคส.	316.26	304.37	147.81	48.56	7					7	304.37	7					
กคพ.	11,350.90	12,020.50	9,557.49	79.51	200					200	12,020.50	67	21	19	22	57	14
สคต.	3,702.66	3,500.84	3,193.18	91.21	51					51	3,500.84	6	3	3	4	12	26
สคต.	24.34	175.69	109.32	62.22	33			1	25.00	32	150.69	1	3			10	18
กคจ.	0.00	0.34	0.33	95.31	3					3	0.34	2					1
LUMP SUM	149.00	139.61	126.02	90.26	3					3	139.61	3					

หมายเหตุ : 1. ยกเลิก จำนวน 208 รายการ งบประมาณ 1,906.98 ล้านบาท เนื่องจากส่วนใหญ่ได้รับงบประมาณอื่นแทนแล้ว เช่น งบจังหวัด เงินเหลือจ่ายจากงบประมาณรายจ่ายปีงบประมาณ พ.ศ. 2563 และงบกลาง เป็นต้น
 2. โครงการผันจากกองเก็บน้ำประแสร์-หนองก่อ-บางพระ จังหวัดชลบุรี คณะกรรมการทรัพยากรน้ำแห่งชาติ (กนช.) มีความเห็นให้ชะลอโครงการไว้ก่อน ตามมติที่ประชุมอนุกรรมการขับเคลื่อนโครงการขนาดใหญ่และโครงการสำคัญ ครั้งที่ 3/2563
 3. รายการโอนเปลี่ยนแปลง จำนวน 515 รายการ งบประมาณหลังโอนเปลี่ยนแปลง 3,551.87 ล้านบาท

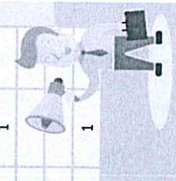
2.4


สรุปผลการจัดซื้อจัดจ้าง งบรายจ่ายลงทุนปีงบประมาณ พ.ศ. 2564 จำแนกตามผลิตภัณฑ์/โครงการ

ข้อมูลผลการเบิกจ่ายจากระบบ GFMIS และข้อมูลผลการจัดซื้อจัดจ้างจากระบบติดตาม Cen Project ณ วันที่ 17 กันยายน 2564

ลำดับ/กอง	งบประมาณ พ.ร.บ.	งบประมาณ โอนจัดสรร	เบิกจ่าย	ร้อยละ	จำนวนรายการ	ยังไม่ดำเนินการ		อยู่ระหว่างจัดซื้อจัดจ้าง		ทำซื้อถูกพัน							
						จำนวนรายการ	งบประมาณ	จำนวนรายการ	งบประมาณ	อยู่ระหว่างดำเนินการ (รวมการ)							
										0-19 %	20-39 %	40-59 %	60-79 %	80-99 %	100 %		
รวม	64,603.06	63,380.20	49,782.70	78.55	9,706	7	30.54	10	139.86	9,689	63,209.80	1,027	314	279	463	1,906	5,700
โครงการจัดหาแหล่งน้ำและเชิงพื้นที่ชลประทาน	19,597.66	19,769.66	15,717.31	79.50	480	6	29.37	6	91.25	468	19,649.04	135	26	29	56	133	89
โครงการป้องกันและบรรเทาภัยจากน้ำ	8,002.76	7,798.47	5,581.93	71.58	228					228	7,798.47	40	16	25	33	69	45
การพัฒนาระบบชลประทาน	2,177.12	2,359.70	1,964.04	83.23	1,650			1	3.62	1,649	2,356.07	108	34	29	95	445	938
โครงการบริหารจัดการทรัพยากรธรรมชาติและสิ่งแวดล้อม	1,358.90	1,295.38	1,085.39	83.79	48					48	1,295.38	12	5	2	5	15	9
โครงการเพิ่มประสิทธิภาพบริหารจัดการพื้นที่ชลประทาน	3,232.41	3,202.96	2,724.72	85.07	129					129	3,202.96	5	3	8	19	50	44
โครงการป้องกันน้ำท่วมขัง อันเนื่องมาจากพระราชดำริ จังหวัดชัยภูมิ	371.66	360.88	166.75	46.21	8					8	360.88	5			1	2	
โครงการสนับสนุนการบริหารจัดการน้ำชลประทาน	355.53	329.56	277.42	84.18	4					4	329.56	2					
โครงการป้องกันและแก้ไขปัญหาความเสื่อมโทรมของทรัพยากรธรรมชาติและสิ่งแวดล้อม	6,896.12	6,718.64	6,325.35	94.15	5,491	1	1.17			5,490	6,717.47	495	162	100	172	858	3,703
โครงการส่งเสริมการดำเนินงานอันเนื่องมาจากพระราชดำริ	1,382.98	1,331.19	890.96	66.93	56					56	1,331.19	8	5	4	11	20	8
โครงการปรับปรุงงานชลประทาน	2,142.58	2,153.71	1,804.05	83.76	651					651	2,153.71	41	14	21	17	107	451
โครงการบริหารจัดการคุณภาพน้ำ	6,263.19	6,003.85	4,626.88	77.07	434			2	35.00	432	5,968.85	64	18	27	26	132	165
โครงการบริหารจัดการทรัพยากรธรรมชาติและสิ่งแวดล้อมเชิงสวัสดิการ	1,125.27	1,003.84	818.01	81.49	50			1	9.99	49	993.85	2	3	4	4	22	14
โครงการส่งเสริมการใช้ประโยชน์นวนาภาครัฐ	1,987.28	1,783.83	1,260.31	70.65	202					202	1,783.83	17	11	11	7	10	146
โครงการจัดการคุณภาพน้ำ	276.15	272.65	146.53	53.74	120					120	272.65	35	2	2	2	8	73
โครงการพัฒนาระบบชลประทาน	160.63	141.96	20.88	14.71	13					13	141.96	7		1		2	3
โครงการอนุรักษ์ฟื้นฟูและพัฒนาทรัพยากรธรรมชาติและสิ่งแวดล้อม	651.60	559.73	434.88	77.69	19					19	559.73	1	4	2	2	6	6
โครงการเพิ่มปริมาณน้ำในอ่างเก็บน้ำเขื่อนแก่งเสือเต้น จังหวัดเชียงใหม่	1,045.99	1,102.11	1,053.88	95.62	10					10	1,102.11	1	2	3	2	2	2
โครงการบูรณาการทุกหน่วยงานอันเนื่องมาจากพระราชดำริ จังหวัดนครราชสีมา	1,231.35	1,338.25	555.16	41.48	15					15	1,338.25	11			2	1	1
โครงการพัฒนาผู้นำตำบล - ยุทธศาสตร์จังหวัดสุราษฎร์ธานี	410.92	345.22	231.90	67.18	7					7	345.22	1	1	2	1	2	
โครงการบูรณาการทุกหน่วยงานจากภาคใต้ (ระยะที่ 2) จังหวัดสงขลา	284.71	163.40	77.27	47.29	4					4	163.40	1	1				
โครงการอนุรักษ์พันธุกรรมอันเนื่องมาจากพระราชดำริ จังหวัดอุตรดิตถ์	331.98	204.44	169.61	82.96	6					6	204.44			2		3	1
โครงการประชุมเจ้าหน้าที่คลังจังหวัดอันเนื่องมาจากพระราชดำริ อ่างทอง จังหวัดอยุธยา	266.59	120.32	81.82	68.00	5					5	120.32			2	1	2	
โครงการอ่างเก็บน้ำลำน้ำชี อันเนื่องมาจากพระราชดำริ จังหวัดชัยภูมิ	349.82	349.77	294.56	84.22	4					4	349.77			3		1	
โครงการคลองระบายน้ำห้วยหลวง จังหวัดขอนแก่น	2,159.25	2,146.65	1,765.68	82.25	12					12	2,146.65	7	3	2	3	1	1
โครงการพัฒนาระบบชลประทานอันเนื่องมาจากพระราชดำริ จังหวัดสุพรรณบุรี	640.47	592.16	315.34	53.25	13					13	592.16	7		2	3	1	
โครงการประชุมเจ้าหน้าที่คลังจังหวัดอันเนื่องมาจากพระราชดำริ จังหวัดสุพรรณบุรี	213.40	205.27	152.81	74.44	5					5	205.27	2		2	1	2	
โครงการประชุมเจ้าหน้าที่คลังจังหวัดอันเนื่องมาจากพระราชดำริ จังหวัดสุพรรณบุรี	80.20	130.17	118.08	90.72	6					6	130.17	1	1	1	1	3	
โครงการปรับปรุงคลองแม่ขาม จังหวัดอุทัยธานี	526.44	578.11	502.24	86.88	10					10	578.11	2		1	1	5	1
โครงการอ่างเก็บน้ำบ้านโป่งอันเนื่องมาจากพระราชดำริ จังหวัดพะเยา	412.62	408.70	290.85	71.17	5					5	408.70	1		1	2	1	
โครงการห้วยฮ่องขิงอันเนื่องมาจากพระราชดำริ จังหวัดปราจีนบุรี	123.62	118.96	29.74	25.00	9					9	118.96	4	1		1	1	
โครงการอ่างเก็บน้ำคลองหลวง จังหวัดชลบุรี	288.29	278.15	121.65	43.74	5					5	278.15	5	4				
	255.60	212.54	176.69	83.13	7					7	212.54	6					

หมายเหตุ : 1 ยกเลิก จำนวน 208 รายการ งบประมาณ 1,906.98 ล้านบาท เนื่องจากส่วนใหญ่ได้ใช้งบประมาณอื่นแทนแล้ว เช่น จังหวัด เงินเหลือจ่ายจากงบประมาณรายจ่ายปีงบประมาณ พ.ศ. 2563 และงบกลาง เป็นต้น
 2. โครงการพื้นที่จากอ่างเก็บน้ำประแสร์-หนองอ้อ-บางพระ จังหวัดชลบุรี คณะกรรมการทรัพยากรน้ำแห่งชาติ (กนช.) มีความเห็นให้ชะลอโครงการไว้ก่อน ตามมติที่ประชุมอนุกรรมการขับเคลื่อนโครงการขนาดใหญ่และโครงการสำคัญ ครั้งที่ 3/2563
 3. รายการโอนเปลี่ยนแปลง จำนวน 515 รายการ งบประมาณหลังเปลี่ยนแปลง 3,314.20 ล้านบาท





2.5

ผลการเบิกจ่ายงบประมาณกรมชลประทาน ปีงบประมาณ พ.ศ. 2564

ข้อมูลจากกรมบัญชีกลาง ณ วันที่ 17 กันยายน 2564



กรมชลประทาน



รายการผูกพันข้ามปีงบประมาณ

- ผู้ผูกพันเดิม จำนวนทั้งสิ้น 101 รายการ งบประมาณโอนจัดสรร 7,740.62 ล้านบาท เบิกจ่าย 5,966.07 ล้านบาท (77.07%) โดยทำข้อผูกพันแล้ว จำนวน 88 รายการ (87.13%) งบประมาณโอนจัดสรร 5,999.35 ล้านบาท (77.50%) และแล้วเสร็จ จำนวน 13 รายการ (12.87%) งบประมาณโอนจัดสรร 1,741.27 ล้านบาท (22.50%)
- ผู้ผูกพันใหม่ จำนวนทั้งสิ้น 30 รายการ งบประมาณ 3,757.01 ล้านบาท เบิกจ่าย 2,164.44 ล้านบาท คิดเป็นร้อยละ 57.61 โดยทำข้อผูกพันแล้ว จำนวน 28 รายการ (93.34%) งบประมาณโอนจัดสรร 3,487.01 ล้านบาท (92.81%) แล้วเสร็จ จำนวน 1 รายการ (3.33%) งบประมาณโอนจัดสรร 120.00 ล้านบาท (3.20%) และยกเลิก 1 รายการ (3.33%) งบประมาณ 150.00 ล้านบาท (3.99%)

รายการปีเดียว จำนวนทั้งสิ้น 9,576 รายการ งบประมาณ 54,497.40 ล้านบาท เบิกจ่าย 42,198.07 ล้านบาท (77.43%) โดยยังไม่ดำเนินการ จำนวน 7 รายการ (0.07%) งบประมาณโอนจัดสรร 30.54 ล้านบาท (0.06%) อยู่ระหว่างกระบวนการจัดซื้อจัดจ้าง จำนวน 10 รายการ (0.10%) งบประมาณโอนจัดสรร 139.86 ล้านบาท (0.26%) ทำข้อผูกพันแล้ว จำนวน 3,873 รายการ (40.45%) งบประมาณโอนจัดสรร 41,270.34 ล้านบาท (75.73%) แล้วเสร็จ จำนวน 5,686 รายการ (59.38%) งบประมาณโอนจัดสรร 13,056.66 ล้านบาท (23.96%)

ไตรมาส	ม.ค.63	พ.ย.63	มี.ค.64	เม.ย.64	พ.ค.64	มิ.ย.64	ก.ค.64	ส.ค.64	ก.ย.64
ไตรมาสที่ 1									
ไตรมาสที่ 2									
ไตรมาสที่ 3									
ไตรมาสที่ 4									

กรมชลประทาน

2.6

สถิติการเบิกจ่ายงบประมาณภาพรวมของกรมชลประทาน ปีงบประมาณ พ.ศ. 2559 - 2564

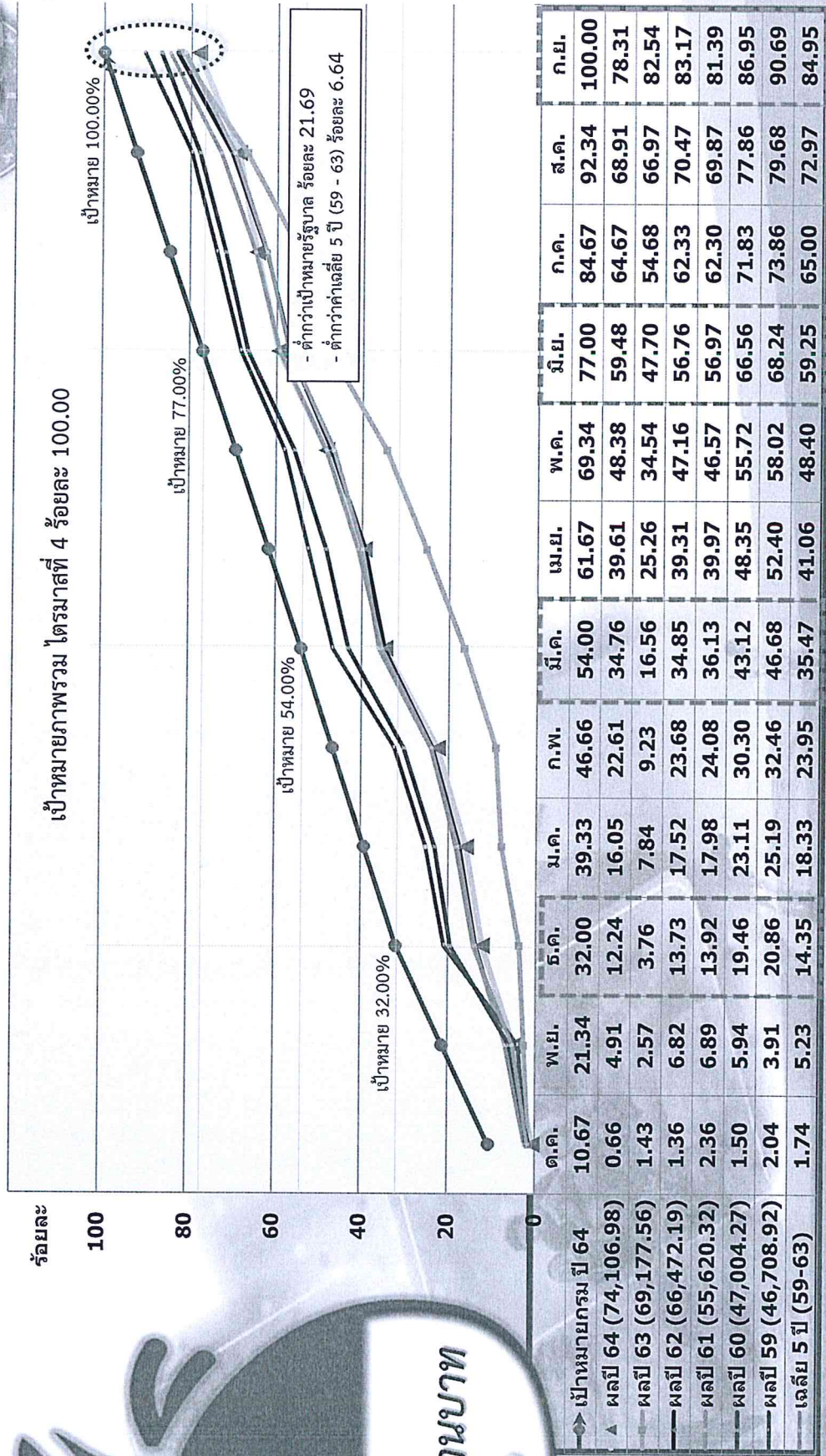
ข้อมูลจากกรมบัญชีกลาง ณ วันที่ 17 กันยายน 2564

74,041.14 ล้านบาท

ภาพรวม

เบิกจ่าย

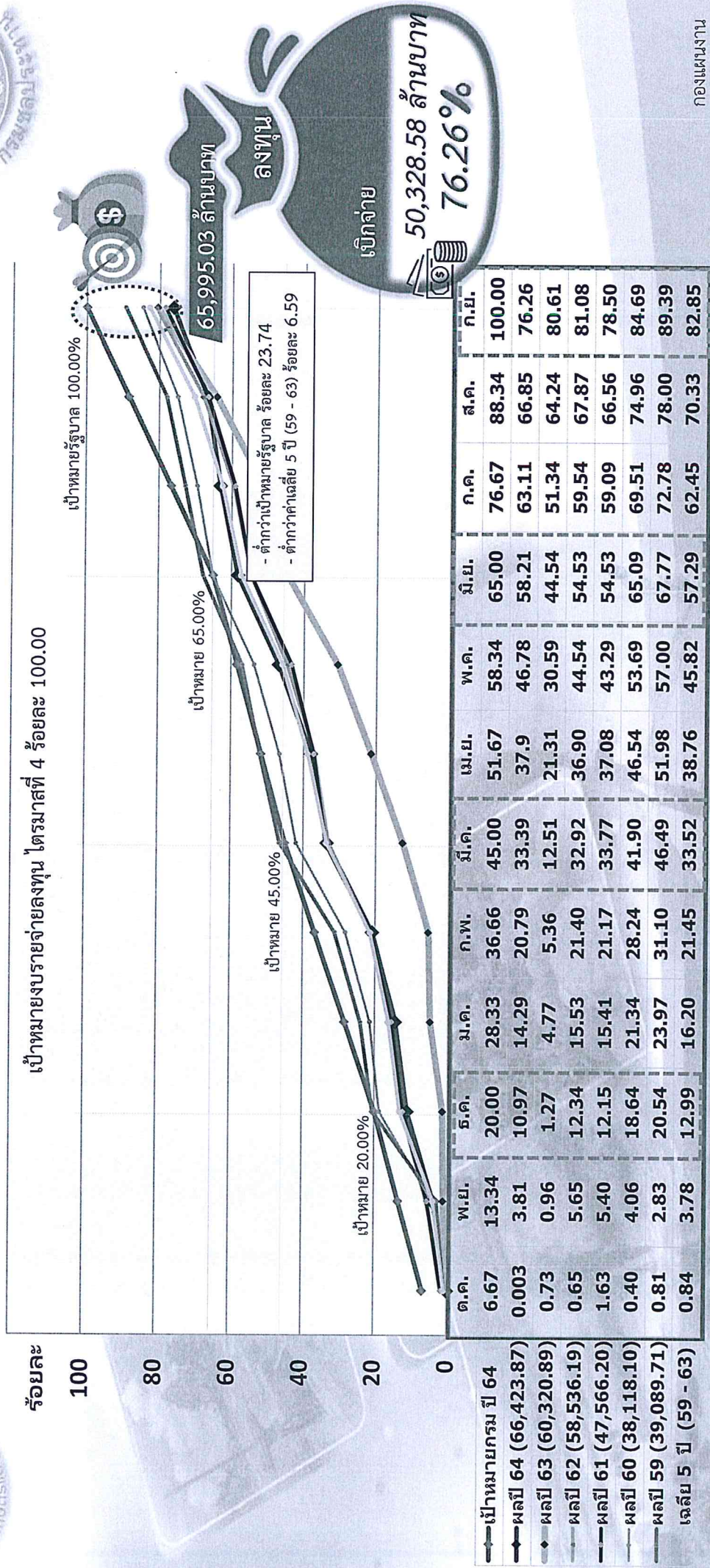
57,981.86 ล้านบาท
78.31%



2.7

สถิติการเบิกจ่ายงบรายจ่ายลงทุนของกรมชลประทาน ปีงบประมาณ พ.ศ. 2559 - 2564

ข้อมูลจากกรมบัญชีกลาง ณ วันที่ 17 กันยายน 2564




2.9

ผลการเบิกจ่ายงบประมาณจ่ายลงทุน ของกระทรวงเกษตรและสหกรณ์ และกรมคูเทียบ ปีงบประมาณ พ.ศ. 2563 และ 2564

ที่	หน่วยงาน	ปีงบประมาณ พ.ศ. 2564			ปีงบประมาณ พ.ศ. 2563			ผลต่าง ร้อยละ เบิกจ่าย
		งบประมาณ (ล้านบาท)	เบิกจ่าย (ล้านบาท)	ร้อยละ	งบประมาณ (ล้านบาท)	เบิกจ่าย (ล้านบาท)	ร้อยละ	
	ระดับกระทรวง (งบรายจ่ายลงทุนที่มีมากกว่า 10,000 ล้านบาท)							
1	กระทรวงเกษตรและสหกรณ์	72,132.42	54,956.57	76.19	64,936.67	46,052.73	70.92	5.27
2	กระทรวงคมนาคม	177,093.92	132,863.53	75.02	152,200.52	97,584.97	64.12	10.90
3	กระทรวงมหาดไทย	80,116.03	42,957.79	53.62	73,969.41	31,716.15	42.88	10.74
	ระดับกรมใน กษ. (งบรายจ่ายลงทุนที่มีมากกว่า 1,000 ล้านบาท)							
1	กรมพัฒนาที่ดิน	2,138.98	1,954.94	91.40	2,231.32	2,054.58	92.08	-0.68
2	กรมชลประทาน	65,995.03	50,328.58	76.26	58,582.03	41,793.49	71.34	4.92
3	กรมฝนหลวงและการบินเกษตร	1,165.83	673.86	57.80	1,143.40	408.21	35.70	22.10
	ระดับกรม (คูเทียบที่มีลักษณะงานคล้ายเคียงกัน)							
1	กรมทางหลวงชนบท	47,087.78	37,205.64	79.01	43,441.22	30,047.64	69.17	9.84
2	กรมชลประทาน	65,995.03	50,328.58	76.26	58,582.03	41,793.49	71.34	4.92
3	กรมทางหลวง	119,926.55	90,935.60	75.83	99,849.56	64,195.33	64.29	11.54
4	กรมโยธาธิการและผังเมือง	27,502.77	15,286.08	55.58	23,444.17	13,673.24	58.32	-2.74

หมายเหตุ : 1. ข้อมูลจากกรมบัญชีกลาง ณ วันที่ 17 กันยายน 2564
 2. ค่าเฉลี่ยผลเบิกจ่ายระดับกระทรวง (19 กระทรวง 5 หน่วยงาน) เฉลี่ย 66.22%
 3. ค่าเฉลี่ยผลเบิกจ่ายหน่วยงานที่มีงบรายจ่ายลงทุนเกิน 1,000 ล้านบาท (47 หน่วยงาน) เฉลี่ย 66.07%

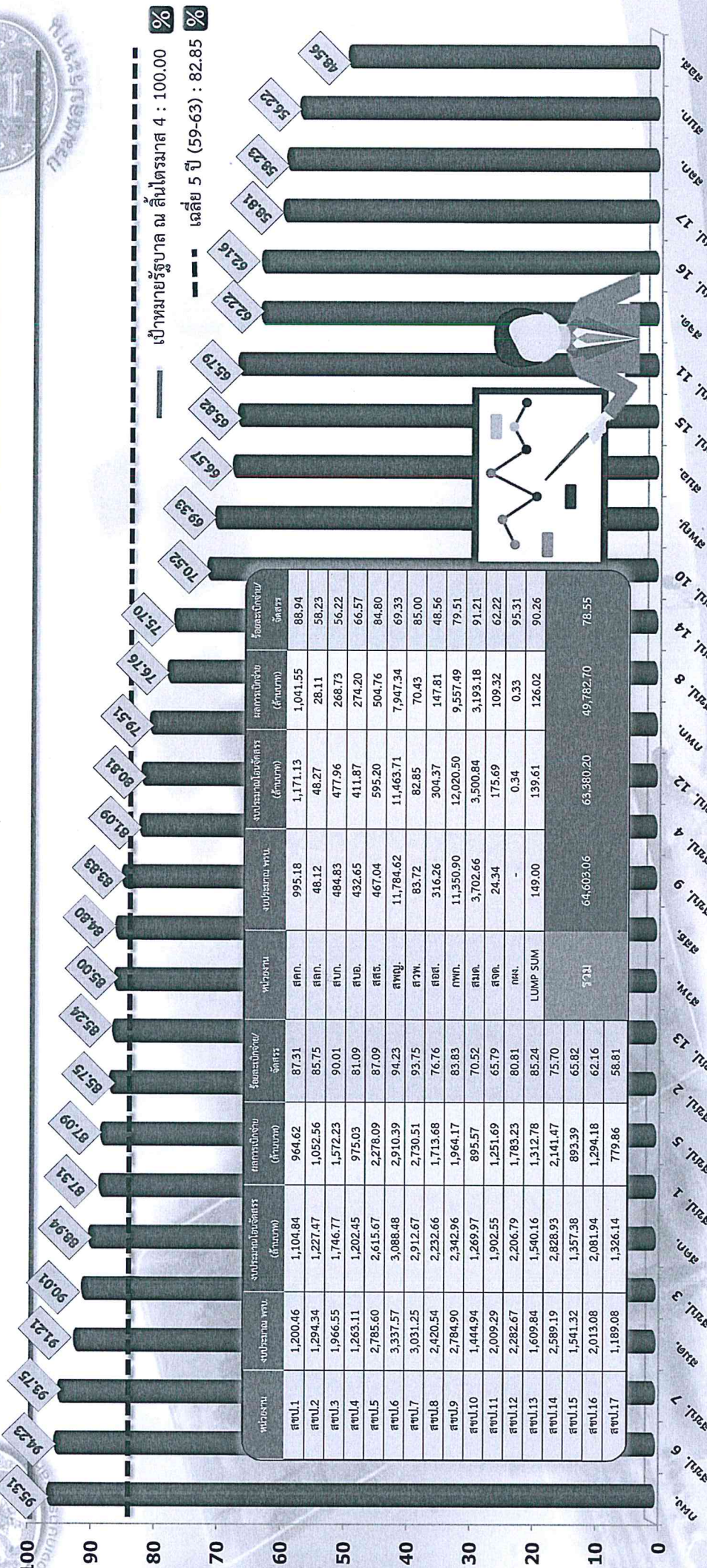


ผลการเบิกจ่ายงบประมาณของสำนัก/กอง ปีงบประมาณ พ.ศ. 2564


2.8

ข้อมูลจากระบบบริหารการเงินการคลังแบบอิเล็กทรอนิกส์ GFMS ณ วันที่ 17 กันยายน 2564

ร้อยละ



หมายเหตุ : 1. งบประมาณ พ.ร.บ. จำนวน 64,603.06 ล้านบาท ไม่รวมยกเลิกจำนวน 208 รายการ งบประมาณ 1,906.98 ล้านบาท
 2. รายการโอนเปลี่ยนแปลง จำนวน 515 รายการ งบประมาณทั้งสิ้นโอนเปลี่ยนแปลง 3,551.87 ล้านบาท



3

งบประมาณเงินกันไว้เบิกเหลือปี พ.ศ. 2563 ประจำปีงบประมาณ พ.ศ. 2564



ข้อมูล ณ วันที่ 17 ก.ย. 2564

ภาพรวม งบประมาณเงินกันไว้เบิกเหลือปี พ.ศ. 2563

สถานการณ์ดำเนินงาน	
ดำเนินการแล้วเสร็จ	1,407 รายการ
อยู่ระหว่างก่อสร้าง	145 รายการ
ยกเลิกรายการ	5 รายการ

งบประมาณที่ต้องดำเนินการ
1,472.32 ล้านบาท 13.13%

งบประมาณ
ผลการเบิกจ่าย
9,701.45 ล้านบาท 86.54%

งบเหลือจ่ายหรือหมดความจำเป็น
36.04 ล้านบาท 0.33%

ปัญหา/อุปสรรคภาพรวม

- แก้ไขแบบ แก้ไขสัญญา เนื่องจากสภาพพื้นที่และการทำประโยชน์ที่ดินของราษฎรเปลี่ยนแปลงไปจากแบบ
- ผู้รับจ้างนำเครื่องจักร เครื่องมือเข้าปฏิบัติงานไม่ปฏิบัติตามแผนที่กำหนดไว้ ส่งผลให้การปฏิบัติงานล่าช้ากว่าแผน
- ปัญหาเรื่องที่ดิน อยู่ระหว่างการออกอนุญาตเข้าใช้และเข้าศึกษาวิจัยพื้นที่จากกรมป่าไม้ และกรมอุทยานแห่งชาติ

คาดว่าจะเบิกจ่ายทัน 30 ก.ย. 64
829.70 ล้านบาท

คาดว่าจะถูกพับ 642.62 ล้านบาท

- ไม่ได้อนุมัติโอนเปลี่ยนแปลง จำนวน 266.94 ล้านบาท
- คาดว่าจะเบิกไม่ทัน จำนวน 244.71 ล้านบาท
- สำนักงบบุคลากร ม.ศ. 64 จำนวน 130.96 ล้านบาท



แผนการเบิกจ่ายงบประมาณเงินกันไว้เบิกเหลือปี พ.ศ. 2563

แผน	ด.ค.63	พ.ย.63	ธ.ค.63	ม.ค.64	ก.พ.64	มี.ค.64	เม.ย.64	พ.ค.64	ก.ค.64	ส.ค.64	ก.ย.64	
รวม	991.29	1,863.30	2,360.42	1,717.71	1,307.88	1,236.59	444.95	271.98	282.29	117.58	97.23	518.57
ผล	991.29	1,636.07	1,956.40	929.49	796.62	988.60	535.38	320.05	461.61	204.46	332.72	548.76
ผลต่าง	-	-227.23	-404.02	-788.22	-511.26	-247.99	90.43	48.07	179.32	86.88	235.49	30.19

ด.ค.63 100%
พ.ย.63 100%
ธ.ค.63 100%
ม.ค.64 100%
ก.พ.64 100%
มี.ค.64 100%
เม.ย.64 100%
พ.ค.64 100%
ก.ค.64 100%
ส.ค.64 100%
ก.ย.64 100%

ไตรมาสที่ 1

ไตรมาสที่ 2

ไตรมาสที่ 3

ไตรมาสที่ 4

ผลการดำเนินงานและการเบิกจ่ายงบประมาณ งบกลาง ประจำปีงบประมาณ พ.ศ. 2564



การเบิกจ่ายงบประมาณ

รวม 6 ครั้ง จำนวน 698 รายการ

เบิกจ่าย 5,828,8887 ล้านบาท คิดเป็นร้อยละ 83.62

สถานะการดำเนินงาน

- แล้วเสร็จ 680 รายการ = 97.42%
- ดำเนินการ 15 รายการ = 2.15%
- ยกเลิก 3 รายการ = 0.43%

ยกเลิก : เนื่องจากงบประมาณถูกปรับตาม พรบ.วิธีการงบประมาณ พ.ศ. 2561 ได้ใช้งบประมาณเหลือจ่ายปี 2563 มาดำเนินการแล้ว และราษฎรในพื้นที่ดำเนินการดำเนินงาน

100% ตัวชี้วัดของโครงการ

- พื้นที่ชลประทาน 2,650 ไร่ ผลสัมฤทธิ์ = 1,300 ไร่
- พื้นที่ชลประทาน 1,300 ไร่ ผลสัมฤทธิ์ = 120.56 ล้าน สบ.ม.
- พื้นที่รับประโยชน์ 523,753 ไร่ ครบถ้วนรับประโยชน์ 116,123 ครัวเรือน ผลสัมฤทธิ์ = 485,853 ไร่
- ปริมาณวัสดุ 8,033.6 ล้านบาท

ผลการดำเนินงานมีรายละเอียด งบประมาณรายจ่ายงบกลาง ประจำปีงบประมาณ พ.ศ. 2563 ดังนี้

(ข้อมูลจากระบบติดตาม Cen Project ณ วันที่ 17. ก.ย. 64)

มติ ครม. 17 มี.ค.	มติ ครม. 8 ก.ค.	มติ ครม. 13 ส.ค.	มติ ครม. 15 ก.ย.	มติ ครม. 15 ก.ย. ครุภัณฑ์	กปร. ปี 2563
266 รายการ	222 รายการ	79 รายการ	45 รายการ	8 รายการ	78 รายการ
2,560,8638 ล้านบาท	393,9028 ล้านบาท	719,5853 ล้านบาท	1,426,3528 ล้านบาท	284,8600 ล้านบาท	1585.3864 ล้านบาท
เบิกจ่าย 2,329,9031 ล้านบาท คิดเป็นร้อยละ 90.98	เบิกจ่าย 390,6331 ล้านบาท คิดเป็นร้อยละ 99.17	เบิกจ่าย 580,1602 ล้านบาท คิดเป็นร้อยละ 80.62	เบิกจ่าย 1,146,8400 ล้านบาท คิดเป็นร้อยละ 80.40	เบิกจ่าย 137,2485 ล้านบาท คิดเป็นร้อยละ 48.18	เบิกจ่าย 1,244,1037 ล้านบาท คิดเป็นร้อยละ 78.47
<ul style="list-style-type: none"> แล้วเสร็จ 265 รายการ อยู่ระหว่างดำเนินการ 1 รายการ 	<ul style="list-style-type: none"> แล้วเสร็จ 222 รายการ อยู่ระหว่างดำเนินการ 1 รายการ 	<ul style="list-style-type: none"> แล้วเสร็จ 75 รายการ อยู่ระหว่างดำเนินการ 3 รายการ ยกเลิก 1 รายการ 	<ul style="list-style-type: none"> แล้วเสร็จ 40 รายการ อยู่ระหว่างดำเนินการ 4 รายการ ยกเลิก 1 รายการ 	<ul style="list-style-type: none"> แล้วเสร็จ 5 รายการ อยู่ระหว่างดำเนินการ 3 รายการ 	<ul style="list-style-type: none"> แล้วเสร็จ 73 รายการ อยู่ระหว่างดำเนินการ 4 รายการ ยกเลิก 1 รายการ
89.42%	100%	93.22%	92.66%	62.20%	82.91%
<ul style="list-style-type: none"> พื้นที่ชลประทาน 1,300 ไร่ ปริมาณน้ำ 64.82 ล้าน สบ.ม. พื้นที่รับประโยชน์ 378,145 ไร่ ครัวเรือนรับประโยชน์ 79,624 ครัวเรือน 	<ul style="list-style-type: none"> ปริมาณน้ำ 50.49 ล้าน สบ.ม. พื้นที่รับประโยชน์ 38,250 ไร่ ครัวเรือนรับประโยชน์ 8,509 ครัวเรือน ปริมาณวัสดุ 8,033.6 ล้านบาท 	<ul style="list-style-type: none"> ปริมาณน้ำ 3.16 ล้าน สบ.ม. พื้นที่รับประโยชน์ 41,620 ไร่ ครัวเรือนรับประโยชน์ 7,520 ครัวเรือน 	<ul style="list-style-type: none"> พื้นที่ชลประทาน 1,350 ไร่ ปริมาณน้ำ 6.04 ล้าน สบ.ม. พื้นที่รับประโยชน์ 65,738 ไร่ ครัวเรือนรับประโยชน์ 20,470 ครัวเรือน 	<ul style="list-style-type: none"> เครื่องสูบน้ำ รถบี๊จ และเรือจุด จำนวน 44 เครื่อง/คัน เพื่อการเตรียมความพร้อมแก่และบรรเทาอุทกภัย ตลอดจนการสนับสนุนแบบชุมชนตามแผนยุทธศาสตร์ชาติ 20 ปี 	<ul style="list-style-type: none"> ดำเนินงานก่อสร้างอาคารชลประทาน จัดหาแหล่งน้ำให้โรงเรียนตำรวจตระเวนชายแดน และโครงการศูนย์ศึกษาอันเนื่องมาจากพระราชดำริ
โครงการเร่งด่วนเพื่อเตรียมลดการรับกับน้ำในฤดูฝนปี 2563	โครงการเพื่อดำเนินการเตรียมการรองรับปริมาณน้ำในฤดูฝน ปี 2563	โครงการบรรเทาปัญหาภัยแล้งและน้ำท่วม ในพื้นที่ 76 จังหวัดทั่วประเทศ	โครงการเพื่อเตรียมการรับมือ งบฯ ปัญหาที่ท่วม และที่ประสบอุทกภัย การสนับสนุนในฤดูฝนปี 2563	โครงการจัดหาเครื่องจักรกลเพื่อการเตรียมความพร้อมแก้งน้ำและบรรเทาอุทกภัย	โครงการขึ้นใหม่มาจากพระราชดำริ (กปร.) ประจำปี 2563

ผลการดำเนินงานและการเบิกจ่ายงบประมาณ งบกลาง ประจำปีงบประมาณ พ.ศ. 2564



กรมชลประทาน
(ข้อมูลจากระบบติดตาม
Cen Project ณ
วันที่ 17 ก.ย. 64)

การเบิกจ่ายงบประมาณ

รวม 3 ครั้ง	2,795.0502 ล้านบาท
จำนวนรายการ	139 รายการ
เบิกจ่าย	369.9110 ล้านบาท
	คิดเป็นร้อยละ 13.23

สถานะการดำเนินงาน

จัดซื้อ-จัดจ้าง	16 รายการ	= 11.51%
ดำเนินการ	120 รายการ	= 86.33%
แล้วเสร็จ	3 รายการ	= 2.16%

ตัวชี้วัดของโครงการ

พื้นที่ชลประทาน 900 ไร่	ปริมาณน้ำ 15.48 ล้าน ลบ.ม.
ผลสัมฤทธิ์ = - ไร่	ผลสัมฤทธิ์ = - ล้าน ลบ.ม.
พื้นที่รับประโยชน์ 52,291 ไร่	ครัวเรือนรับประโยชน์ 13,213 ครัวเรือน
ผลสัมฤทธิ์ = 1,500 ไร่	ผลสัมฤทธิ์ = 150 ครัวเรือน

หมายเหตุ : มติคณะรัฐมนตรี วันที่ 8 มิถุนายน 2564 และวันที่ 15 มิถุนายน 2564 ได้รับการโอนจัดสรรงบประมาณจากสำนักงบประมาณ เมื่อวันที่ 16 กรกฎาคม 2564

ผลการดำเนินงานมีรายละเอียด งบประมาณรายจ่ายงบกลาง ประจำปีงบประมาณ พ.ศ. 2564 ดังนี้

มติ ครม.
8 มิ.ย.
ครุภัณฑ์

24 รายการ

426.4720 ล้านบาท

เบิกจ่าย - ล้านบาท

คิดเป็นร้อยละ - %

• อยู่ระหว่างดำเนินการ

24 รายการ

งดรับการโอนจัดสรรงบประมาณจาก สป.เมื่อวันที่ 16 ก.ค. 64

ดำเนินการจัดซื้อเครื่องสูบน้ำแบบเคลื่อนที่เร็ว เพื่อเป็นการเตรียมความพร้อมป้องกันและบรรเทาอุทกภัยในช่วงฤดูฝนปี 2564

โครงการจัดซื้อครุภัณฑ์เครื่องจักรกลสำหรับรองรับการแก้ไขปัญหายากภัยแล้งภัยน้ำ

มติ ครม.
15 มิ.ย.

44 รายการ

1,183.3080 ล้านบาท

เบิกจ่าย 69.3705 ล้านบาท

คิดเป็นร้อยละ 5.86

• อยู่ระหว่างก่อสร้าง

37 รายการ

• อยู่ระหว่างจัดซื้อจัดจ้าง 7 รายการ

งดรับการโอนจัดสรรงบประมาณจาก สป.เมื่อวันที่ 16 ก.ค. 64

พื้นที่ชลประทาน 900 ไร่

ปริมาณน้ำ 15.48 ล้าน ลบ.ม.

พื้นที่รับประโยชน์ 51,291 ไร่

ครัวเรือนรับประโยชน์ 13,213 ครัวเรือน

โครงการสนับสนุนการบริหารจัดการทรัพยากรน้ำ เพื่อแก้ไขปัญหาภัยแล้ง ปี 2563/2564

กปร.
ปี 2564

71 รายการ

1,185.2702 ล้านบาท

เบิกจ่าย 300.5405 ล้านบาท

คิดเป็นร้อยละ 25.36


• แล้วเสร็จ 3 รายการ

• อยู่ระหว่างก่อสร้าง 59 รายการ

• อยู่ระหว่างจัดซื้อจัดจ้าง 9 รายการ

ดำเนินการก่อสร้างอาคารชลประทาน จัดหาแหล่งน้ำให้โรงเรียนตำรวจตระเวนชายแดน และโครงการศูนย์ศึกษาอันเนื่องมาจากพระราชดำริ

โครงการอันเนื่องมาจากพระราชดำริ (กปร.) ประจำปี 2564





6

ผลการดำเนินงานและการเบิกจ่ายงบประมาณ เงินทุนหมุนเวียนเพื่อการชลประทาน และกองทุนจัดรูปที่ดิน ประจำปีงบประมาณ พ.ศ. 2564



กรมชลประทาน

รายละเอียดและผลความก้าวหน้าของการดำเนินการ ดังนี้

(ข้อมูลจากระบบติดตาม Cen Project ณ วันที่ 17 ก.ย. 64)

งานกองทุนจัดรูปที่ดิน

จัดรูปที่ดินเพื่อเกษตรกรรม

งบประมาณ 248.3300 ล้านบาท
= เบิกจ่าย 214.9383 ล้านบาท 86.55%

ผลการดำเนินงาน
แล้วเสร็จ 27 รายการ อยู่ระหว่างก่อสร้าง 7 รายการ

ผลสัมฤทธิ์
▪ พื้นที่เกษตรกรรม 26,865 ไร่ ผล = 18,872 ไร่
▪ ครบเงื่อนไขประโยชน์ 2,376 ครัวเรือน ผล = 1,886 ครัวเรือน

ภาพรวม
งบประมาณ 935.0000 ล้านบาท
= เบิกจ่าย 814.5185 ล้านบาท 87.11%

จัดระบบน้ำเพื่อการเกษตร

งบประมาณ 686.6700 ล้านบาท
= เบิกจ่าย 599.5802 ล้านบาท 87.32%

ผลการดำเนินงาน
แล้วเสร็จ 42 รายการ อยู่ระหว่างก่อสร้าง 14 รายการ *ยกเลิก 1 รายการ

ผลสัมฤทธิ์
▪ พื้นที่เกษตรกรรม 63,111 ไร่ ผล = 41,746 ไร่
▪ ครบเงื่อนไขประโยชน์ 5,046 ครัวเรือน ผล = 3,434 ครัวเรือน

ผลสัมฤทธิ์เมื่อดำเนินการแล้วเสร็จ
▪ พื้นที่เกษตรกรรม 69 รายการ
▪ ก่อสร้าง 21 รายการ
* ยกเลิก 1 รายการ



เงินทุนหมุนเวียน เพื่อการชลประทาน

ผลการเบิกจ่ายงบประมาณ

งบประมาณ 893.6955 ล้านบาท

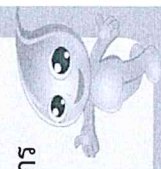
งบจัดสรร 823.8959 ล้านบาท

= เบิกจ่าย 711.4255 ล้านบาท 86.35%

ผลการดำเนินงาน : 1,637 รายการ

แล้วเสร็จ 1,618 รายการ

อยู่ระหว่างดำเนินการจัดซื้อ 19 รายการ





เงินกู้ โครงการภายใต้กรอบนโยบายการฟื้นฟูเศรษฐกิจและสังคมของประเทศ (เงินกู้ ประจำปีงบประมาณ พ.ศ. 2564)

7

ผลการเบิกจ่ายงบประมาณ

- งบประมาณ 4,224.8246 ล้านบาท
- เบิกจ่าย 1,329.4147 ล้านบาท 31.47%
- PO 912.7368 ล้านบาท 21.60%


สถานะการดำเนินงาน

- ดำเนินการ 305 รายการ = 79.42%
 - แล้วเสร็จ 76 รายการ = 19.80%
 - ยกเลิก 3 รายการ = 0.78%
- เนื่องจากได้รับการจัดสรรงบประมาณจากแหล่งอื่นเพื่อดำเนินการแล้ว

ตัวชี้วัดของโครงการ

- พื้นที่ชลประทาน 19,667 ไร่ = - ไร่
- ปริมาณน้ำ 26.98 ล้าน ลบ.ม. = 0.33 ล้าน ลบ.ม.
- พื้นที่รับประโยชน์ 209,653 ไร่ = 20,335 ไร่
- ครัวเรือนรับประโยชน์ 64,952 ครัวเรือน = 10,009 ครัวเรือน
- จ้างแรงงาน 9,716 คน = 5,324 คน

ผลการดำเนินงานจำแนกตามสำนัก/กอง



สถานะการดำเนินงาน

- แล้วเสร็จ = 76
- ผลงานร้อยละ 81-99 = 56
- ผลงานร้อยละ 51-80 = 94
- ผลงานร้อยละ 1-50 = 155

ยกเลิก = 3

หมายเหตุ: จำนวนโครงการที่ยังไม่ครบถ้วนจากงบการเงินทั้งหมด 155 รายการ

ประเภทการดำเนินงาน

- 87 รายการ
- 62 รายการ
- 232 รายการ
- รวม 381 รายการ

Note :

- งานจ้างเหมา
- จ้างเหมาบางส่วน
- ดำเนินการเอง

หมายเหตุ : ยกเลิก 3 รายการ ได้แก่ สชป.6 = 2 รายการ และสชป.7 = 1 รายการ

ข้อมูล ณ วันที่ 17 กันยายน 2564