



# บันทึกข้อความ

๕๙๖๙,

ส่วนราชการ ส่วนติดตามและประเมินผล กองแผนงาน โทร ๒๒๘๖

ที่ กผง ๐๖/ ๑๙๙๙/ ๒๕๖๕ วันที่ ๒๕ พฤศจิกายน ๒๕๖๕

เรื่อง ผลการดำเนินงานและการเบิกจ่ายงบประมาณ ทุกแหล่งงบประมาณ ประจำปีงบประมาณ พ.ศ. ๒๕๖๖

เรียน ผอ.ผง.

๓๖ ๑๕๕๕

ส่วนติดตามและประเมินผล ได้จัดทำผลการดำเนินงานและการเบิกจ่ายงบประมาณ ทุกแหล่งงบประมาณ ประจำปีงบประมาณ พ.ศ. ๒๕๖๖ ข้อมูล ณ วันที่ ๒๑ พฤศจิกายน ๒๕๖๕ เรียบร้อยแล้วตามเอกสารที่แนบ พร้อมนี้ได้อัปโหลดข้อมูลดังกล่าวบนเว็บไซต์กองแผนงานด้วยแล้ว

จึงเรียนมาเพื่อโปรดพิจารณา ลงนามเสนอ อช. เพื่อโปรดทราบ

(นางสาววารารัตน์ ทิตพงษ์ศรีธรรม)

ผตป.ผง.

เรียน อช. สำเนาเรียน รองอธิบดี และผู้อำนวยการสำนัก/กอง/ศูนย์/กลุ่ม เพื่อโปรดทราบ

(นายวิทยา แก้วมี)

ผอ.ผง.

๒๕ พ.ย. ๒๕๖๕

- ทราบ

โรมน พอ.สงน., พอ.ทต., ทน.๑-๓ มอ

11๗ พท.มอ.

โปรดทราบ

(นายธเนศร์ สมบูรณ์)

ผส.บอ.

**สรุปผลการดำเนินงานและการเบิกจ่ายงบประมาณ**  
**ทุกแหล่งงบประมาณ ประจำปีงบประมาณ พ.ศ. 2566**  
**(ข้อมูล ณ วันที่ 21 พฤศจิกายน 2565)**

ในปีงบประมาณ พ.ศ. 2566 กรมชลประทานได้รับจัดสรรงบประมาณจากทุกแหล่งงบประมาณ จำนวน 5 แหล่ง งบประมาณทั้งสิ้น จำนวน 96,462.72 ล้านบาท เบิกจ่าย จำนวน 9,374.57 ล้านบาท คิดเป็นร้อยละ 9.72 มีจำนวนรายการทั้งสิ้น 13,271 รายการ โดยยังไม่ดำเนินการ จำนวน 967 รายการ คิดเป็นร้อยละ 7.29 อยู่ระหว่างกระบวนการจัดซื้อจัดจ้าง จำนวน 2,813 รายการ คิดเป็นร้อยละ 21.20 อยู่ระหว่างดำเนินการก่อสร้าง จำนวน 8,490 รายการ คิดเป็นร้อยละ 63.97 ดำเนินการแล้วเสร็จ จำนวน 922 รายการ คิดเป็นร้อยละ 6.94 และยกเลิก จำนวน 79 รายการ คิดเป็นร้อยละ 0.60 จำแนกได้ดังนี้

**1. งบประมาณรายจ่าย ประจำปีงบประมาณ พ.ศ. 2566 (พ.ร.บ.)** งบประมาณ จำนวน 77,494.48 ล้านบาท เบิกจ่าย จำนวน 6,040.20 ล้านบาท คิดเป็นร้อยละ 7.79 จำแนกเป็นรายจ่ายประจำ จำนวน 6,830.00 ล้านบาท เบิกจ่าย จำนวน 1,011.41 ล้านบาท คิดเป็นร้อยละ 14.81 และรายจ่ายลงทุน จำนวน 70,664.48 ล้านบาท เบิกจ่าย จำนวน 5,028.79 ล้านบาท คิดเป็นร้อยละ 7.12 มีจำนวนรายการทั้งสิ้น 10,065 รายการ ผลการดำเนินงาน ยังไม่ดำเนินการ จำนวน 22 รายการ คิดเป็นร้อยละ 0.22 อยู่ระหว่างกระบวนการจัดซื้อจัดจ้าง จำนวน 2,703 รายการ คิดเป็นร้อยละ 26.86 อยู่ระหว่างดำเนินการก่อสร้าง จำนวน 7,265 รายการ คิดเป็นร้อยละ 72.18 และยกเลิก จำนวน 75 รายการ คิดเป็นร้อยละ 0.74 เนื่องจากส่วนใหญ่ได้รับงบประมาณจากแหล่งอื่นดำเนินการแล้ว เช่น งบกลาง งบจังหวัด และเงินเหลือจ่ายจากงบประมาณรายจ่าย ประจำปีงบประมาณ พ.ศ. 2565 เป็นต้น

**2. งบเงินกันไว้เบิกเหลือปี พ.ศ. 2565** งบประมาณ จำนวน 12,009.82 ล้านบาท เบิกจ่าย จำนวน 1,490.50 ล้านบาท คิดเป็นร้อยละ 12.41 และงบประมาณที่ต้องดำเนินการต่อ 10,519.32 ล้านบาท คิดเป็นร้อยละ 87.59 จำนวนรายการทั้งสิ้น 1,015 รายการ ผลการดำเนินงาน อยู่ระหว่างดำเนินการก่อสร้าง จำนวน 756 รายการ คิดเป็นร้อยละ 74.48 ดำเนินการแล้วเสร็จ จำนวน 257 รายการ คิดเป็นร้อยละ 25.32 และยกเลิก จำนวน 2 รายการ คิดเป็นร้อยละ 0.20 คือ ประตูระบายน้ำกึ่งถาวรคลองคู (ขนาด 3.00 x 3.00 เมตร จำนวน 1 ช่อง) ตำบลบ้านปทุม อำเภอสามโคก จังหวัดปทุมธานี และประตูระบายน้ำกึ่งถาวรคลองบางหวาย (ขนาด 6.00 x 4.00 เมตร จำนวน 1 ช่อง) ตำบลคลองหนึ่ง อำเภอคลองหลวง จังหวัดปทุมธานี เนื่องจากผู้รับจ้างยื่นเสนอประกวดราคาเกินวงเงินงบประมาณที่ได้รับจัดสรร

**3. งบกลาง พ.ศ. 2565** งบประมาณ จำนวน 4,896.45 ล้านบาท เบิกจ่าย จำนวน 1,831.85 ล้านบาท คิดเป็นร้อยละ 37.41 มีจำนวนรายการทั้งสิ้น 1,087 รายการ ผลการดำเนินงาน อยู่ระหว่างกระบวนการจัดซื้อจัดจ้าง จำนวน 7 รายการ คิดเป็นร้อยละ 0.64 อยู่ระหว่างดำเนินการก่อสร้าง จำนวน 413 รายการ คิดเป็นร้อยละ 38.00 ดำเนินการแล้วเสร็จ จำนวน 665 รายการ คิดเป็นร้อยละ 61.18 และยกเลิก จำนวน 2 รายการ คิดเป็นร้อยละ 0.18 คือ ซ่อมแซมเครื่องสูบน้ำและอุปกรณ์ประกอบ จำนวน 2 เครื่อง สถานีสูบน้ำบ้านหนองขาม โครงการชลประทานสุพรรณบุรี และซ่อมแซมเครื่องสูบน้ำและอุปกรณ์ประกอบ จำนวน 2 เครื่อง สถานีสูบน้ำบ้านจิกรากษา โครงการชลประทานสุพรรณบุรี เนื่องจากเมื่อตรวจสอบและประเมินค่าเสียหายพบว่ามิมีมูลค่าสูงกว่างบประมาณที่ได้รับจัดสรร จึงส่งผลให้ไม่สามารถดำเนินการได้ตามแผน

4. เงินทุนหมุนเวียนเพื่อการชลประทาน ประจำปีงบประมาณ พ.ศ. 2566 งบประมาณ จำนวน 1,026.97 ล้านบาท มีจำนวนรายการทั้งสิ้น 1,012 รายการ ผลการดำเนินงาน ยังไม่ดำเนินการ จำนวน 939 รายการ คิดเป็นร้อยละ 92.79 อยู่ระหว่างกระบวนการจัดซื้อจัดจ้าง จำนวน 73 รายการ คิดเป็นร้อยละ 7.21

5. เงินกองทุนจัดรูปที่ดิน ประจำปีงบประมาณ พ.ศ. 2566 งบประมาณ จำนวน 1,035.00 ล้านบาท เบิกจ่าย จำนวน 12.02 ล้านบาท คิดเป็นร้อยละ 1.16 มีจำนวนรายการทั้งสิ้น 92 รายการ ผลการดำเนินงาน ยังไม่ได้ดำเนินการ จำนวน 6 รายการ คิดเป็นร้อยละ 6.52 อยู่ระหว่างกระบวนการจัดซื้อจัดจ้าง จำนวน 30 รายการ คิดเป็นร้อยละ 32.61 และอยู่ระหว่างดำเนินการก่อสร้าง จำนวน 56 รายการ คิดเป็นร้อยละ 60.87

\*\*\*\*\*



# ผลการดำเนินงานและการเบิกจ่ายงบประมาณ

ทุกแหล่งงบประมาณ ประจำปีงบประมาณ พ.ศ. 2566

จัดทำโดย  
ส่วนติดตามและประเมินผล กองแผนงาน  
ข้อมูล ณ วันที่ 21 พฤศจิกายน 2565



# รายละเอียดข้อมูล

1 สรุปผลการดำเนินงานและการใช้จ่ายงบประมาณทุกแหล่งงบประมาณ ประจำปีงบประมาณ พ.ศ. 2566

2 ผลการดำเนินงานและการเบิกจ่ายงบประมาณรายจ่ายประจำปี พ.ศ. 2566 (งบ พ.ร.บ.)

2.1 สรุปผลการก่อหนี้ผูกพัน งบรายจ่ายลงทุน ปีงบประมาณ พ.ศ. 2566

2.2 สรุปผลการก่อหนี้ผูกพัน งบรายจ่ายลงทุนปีงบประมาณ พ.ศ. 2566 จำแนกตามสำนัก/กอง

2.3 สรุปผลการจัดซื้อจัดจ้าง งบรายจ่ายลงทุนปีงบประมาณ พ.ศ. 2566 จำแนกตามสำนัก/กอง

2.4 สรุปผลการจัดซื้อจัดจ้าง งบรายจ่ายลงทุนปีงบประมาณ พ.ศ. 2566 จำแนกตามผลผลิต/โครงการ

2.5 ผลการเบิกจ่ายงบประมาณกรมชลประทาน ปีงบประมาณ พ.ศ. 2566

2.6 สถิติการเบิกจ่ายงบประมาณภาพรวมของกรมชลประทาน ปีงบประมาณ พ.ศ. 2561 - 2566

2.7 สถิติการเบิกจ่ายงบรายจ่ายลงทุนของกรมชลประทาน ปีงบประมาณ พ.ศ. 2561 - 2566

2.8 ผลการเบิกจ่ายงบรายจ่ายลงทุนของสำนัก/กอง ปีงบประมาณ พ.ศ. 2566

2.9 ผลการเบิกจ่ายงบรายจ่ายลงทุน ของกระทรวงเกษตรและสหกรณ์ และกรมคู่เทียบ ปีงบประมาณ พ.ศ. 2565 และ 2566

3 งบประมาณเงินกันไว้เบิกเหลือมปี พ.ศ. 2565 ประจำปีงบประมาณ พ.ศ. 2566

4 ผลการดำเนินงานและการเบิกจ่ายงบประมาณ งบกลาง ประจำปีงบประมาณ พ.ศ. 2565

5 ผลการดำเนินงานและการเบิกจ่ายงบประมาณ เงินทุนหมุนเวียนเพื่อการชลประทาน และกองทุนจัดรูปที่ดิน ประจำปีงบประมาณ พ.ศ. 2566



1

## สรุปผลการดำเนินงานและการใช้จ่ายงบประมาณทุกแหล่งงบประมาณ ประจำปีงบประมาณ พ.ศ. 2566



รายละเอียดงบประมาณ	ผลการเบิกจ่ายงบประมาณ (ล้านบาท)			ความก้าวหน้าในการดำเนินงาน (รายการ)					หมายเหตุ
	งบประมาณ	ผลเบิกจ่าย	ร้อยละ	รวม	ยังไม่ดำเนินการ	อยู่ระหว่างจัดซื้อจัดจ้าง	อยู่ระหว่างดำเนินการก่อสร้าง	แล้วเสร็จ	
<b>รวมทั้งสิ้น</b>	<b>96,462.72</b>	<b>9,374.57</b>	<b>9.72</b>	<b>13,271</b>	<b>967</b>	<b>2,813</b>	<b>8,490</b>	<b>922</b>	<b>ยกเลิก 79 รายการ</b>
<b>1. งบประมาณรายจ่าย ประจำปี พ.ศ. 2566 (กรมบัญชีกลาง)</b>	<b>77,494.48</b>	<b>6,040.20</b>	<b>7.79</b>	<b>10,065</b>	<b>22</b>	<b>2,703</b>	<b>7,265</b>		
1.1 งบรายจ่ายประจำ	6,830.00	1,011.41	14.81						
1.2 งบรายจ่ายลงทุน	70,664.48	5,028.79	7.12	10,065	22	2,703	7,265		ยกเลิก 75 รายการ
<b>2. งบเงินกันไว้เบิกเหลือในปี พ.ศ. 2565</b>	<b>12,009.82</b>	<b>1,490.50</b>	<b>12.41</b>	<b>1,015</b>			<b>756</b>	<b>257</b>	<b>ยกเลิก 2 รายการ</b>
<b>3. งบกลาง พ.ศ. 2565</b>	<b>4,896.45</b>	<b>1,831.85</b>	<b>37.41</b>	<b>1,087</b>		<b>7</b>	<b>413</b>	<b>665</b>	
3.1 รายการเงินสำรองจ่ายเพื่อกรณีฉุกเฉินหรือจำเป็น	3,872.34	1,346.42	34.77	1,036		6	377	651	
- โครงการเพิ่มประสิทธิภาพการบริหารจัดการทรัพยากรน้ำ เพื่อรองรับสถานการณ์ภัยแล้งและฝนทิ้งช่วง ปี 2565 เมื่อวันที่ 29 มีนาคม 2565	1,126.19	1,026.95	91.19	620			31	587	ยกเลิก 2 รายการ
- จัดหารถปั้นจั่นล้อยาง ขนาด 50 ตัน (All Terrain Crane) ทดแทนงบประมาณที่ถูกปรับไปตามกฎหมาย	97.92	97.92	100.00	1				1	
- โครงการเพิ่มประสิทธิภาพการบริหารจัดการทรัพยากรน้ำในช่วงฤดูฝน ปี 2565 และการกักเก็บน้ำเพื่อฤดูแล้ง ปี 2565/2566	1,137.66	216.08	18.99	407			344	63	
- โครงการจัดหาเครื่องจักรกลสูบน้ำเพื่อเพิ่มประสิทธิภาพการแก้ไขปัญหาอุทกภัยและภัยแล้ง	663.88			3		3			
- โครงการเพิ่มประสิทธิภาพการบริหารจัดการทรัพยากรน้ำในช่วงฤดูฝน ปี 2565 และการกักเก็บน้ำเพื่อฤดูแล้ง ปี 2565/2566 เพิ่มเติม	190.14	5.47	2.88	4		2	2		
- โครงการจัดหาเครื่องสูบน้ำชนิดเคลื่อนที่เร็ว ขับด้วยระบบไฮดรอลิค ขนาดท่อส่งไม่น้อยกว่า 42 นิ้ว จำนวน 30 เครื่อง	656.55			1		1			
3.2 โครงการอันเนื่องมาจากพระราชดำริ (กปร.) ประจำปี 2565	1,024.11	485.43	47.40	51		1	36	14	
<b>4. เงินทุนหมุนเวียนเพื่อการชลประทาน ประจำปี พ.ศ. 2566</b>	<b>1,026.97</b>			<b>1,012</b>	<b>939</b>	<b>73</b>			
<b>5. จัดรูปที่ดิน ประจำปี พ.ศ. 2566</b>	<b>1,035.00</b>	<b>12.02</b>	<b>1.16</b>	<b>92</b>	<b>6</b>	<b>30</b>	<b>56</b>		





งบลงทุน

2

2.1 สรุปผลการก่องหน้ผูกพัน งบรายจ่ายลงทุน ปีงบประมาณ พ.ศ. 2566



10,065 รายการ



70,688.06 ล้านบาท



0.22%

22

476.61



26.86%

2,703

17,353.83



72.18%

7,265

54,486.37



0.74%

75

371.25



ผลการก่องหน้ผูกพัน

ข้อมูลจาก ระบบติดตาม Cen Project ณ วันที่ 21 พฤศจิกายน 2565

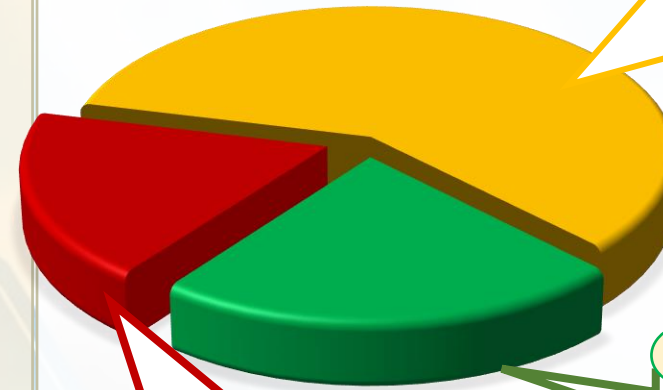


อยู่ระหว่างกระบวนการจัดซื้อจัดจ้าง

จำนวน 2,703 รายการ (27.06%)

งบประมาณ 17,353.83 ล้านบาท (24.68%)

- อนุมัติแผน 1,395 รายการ งบประมาณ 6,833.54 ล้านบาท
- ประกาศ TOR 14 รายการ งบประมาณ 251.48 ล้านบาท
- ประกาศจัดซื้อจัดจ้าง 254 รายการ งบประมาณ 4,755.79 ล้านบาท
- เปิดซอง 86 รายการ งบประมาณ 1,782.16 ล้านบาท
- อนุมัติรับราคา 954 รายการ งบประมาณ 3,730.86 ล้านบาท



ก่องหน้ผูกพัน จำนวน 7,265 รายการ (72.72%)  
งบประมาณ 52,486.37 ล้านบาท (74.64%)



ยังไม่ดำเนินการ จำนวน 22 รายการ (0.22%)  
งบประมาณ 476.61 ล้านบาท (0.68%)

ยังไม่ดำเนินการ



ก่องหน้ผูกพัน

อยู่ระหว่างกระบวนการจัดซื้อจัดจ้าง



ยกเลิก

เป้าหมายเบิกจ่ายภาครัฐ



รายจ่ายประจำ  
รายจ่ายลงทุน

ภาพรวม 32%

36%  
20%

54%

57%  
45%

77%

80%  
65%

100%

100%  
100%

ต.ค.65

พ.ย.65

ธ.ค.65

ม.ค.66

ก.พ.66

มี.ค.66

เม.ย.66

พ.ค.66

มิ.ย.66

ก.ค.66

ส.ค.66

ก.ย.66

ไตรมาสที่ 1

ไตรมาสที่ 2

ไตรมาสที่ 3

ไตรมาสที่ 4

- ส่วนกลาง

ภาพรวม



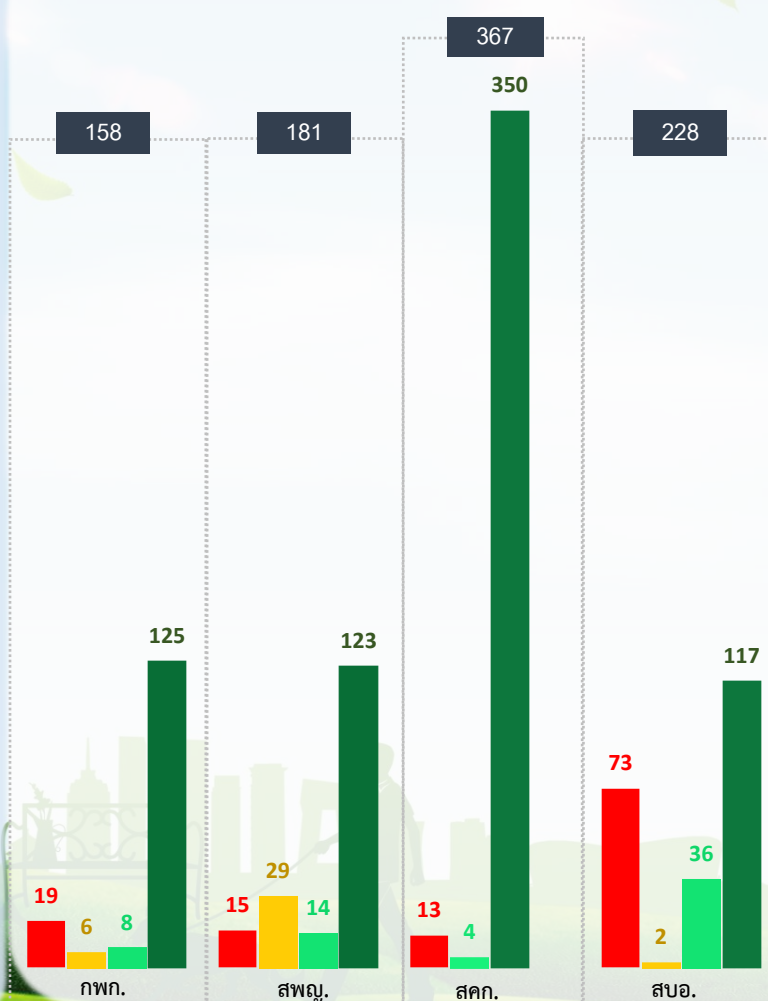
การประชุมการเตรียมความพร้อมจัดซื้อจัดจ้าง ประจำปีงบประมาณ พ.ศ. 2566 และการขอตั้งงบประมาณรายจ่าย ประจำปีงบประมาณ พ.ศ. 2567 ในวันอังคารที่ 26 ก.ค. 65 มีมติให้ **ประกาศจัดซื้อจัดจ้างทุกรายการภายในวันที่ 14 ต.ค. 2565**

หน่วย : ล้านบาท

สำนัก/กอง	จำนวนรายการทั้งสิ้น	งบประมาณ (ล้านบาท)	ยังไม่ดำเนินการถึงประกาศ TOR		ประกาศจัดซื้อจัดจ้าง		เปิดซองถึงอนุมัติรับราคา		ทำข้อผูกพัน	
			จำนวน	งบประมาณ	จำนวน	งบประมาณ	จำนวน	งบประมาณ	จำนวน	งบประมาณ
รวม	9,987	70,087.81	1,429	7,512.63	254	4,755.79	1,040	5,513.02	7,264	52,306.37
กพก.	158	13,162.81	19	694.76	6	789.47	8	894.78	125	10,783.81
สพญ.	181	11,182.31	15	323.97	29	2,131.95	14	490.89	123	8,235.50
สคก.	367	1,421.19	13	135.57			4	66.49	350	1,219.13
สบอ.	228	706.59	73	276.41	2	20.48	36	158.07	117	251.62
สบก.	32	598.70					12	94.87	20	503.83
สจด.	49	272.55	7	57.27	1	9.80	16	71.31	25	134.17
สลก.	4	99.97	2	3.21			1	47.68	1	49.08
สสร.	39	513.24	14	148.35	8	65.41	8	65.04	9	234.44
สอส.	13	331.04			5	74.00	2	50.00	6	207.04
ศทส.	1	3.00	1	3.00						
สมต.	50	5,544.79							50	5,544.79

7,264

72.73%



ไม่รวมรายการ จำนวน 78 รายการ งบประมาณ 600.25 ล้านบาท ดังนี้  
 - ยกเลิก จำนวน 75 รายการ งบประมาณ 371.25 ล้านบาท  
 - รายการ Lump Sum จำนวน 3 รายการ งบประมาณ 229.00 ล้านบาท

- ยังไม่ดำเนินการถึงประกาศ TOR
- ประกาศจัดซื้อจัดจ้าง
- เปิดซองถึงอนุมัติรับราคา
- ทำข้อผูกพัน

ยังไม่ดำเนินการถึงประกาศ TOR 14.31%  
 ประกาศจัดซื้อจัดจ้าง 2.54%  
 เปิดซองถึงอนุมัติรับราคา 10.41%  
 ทำข้อผูกพัน 72.73%



- ส่วนภูมิภาค

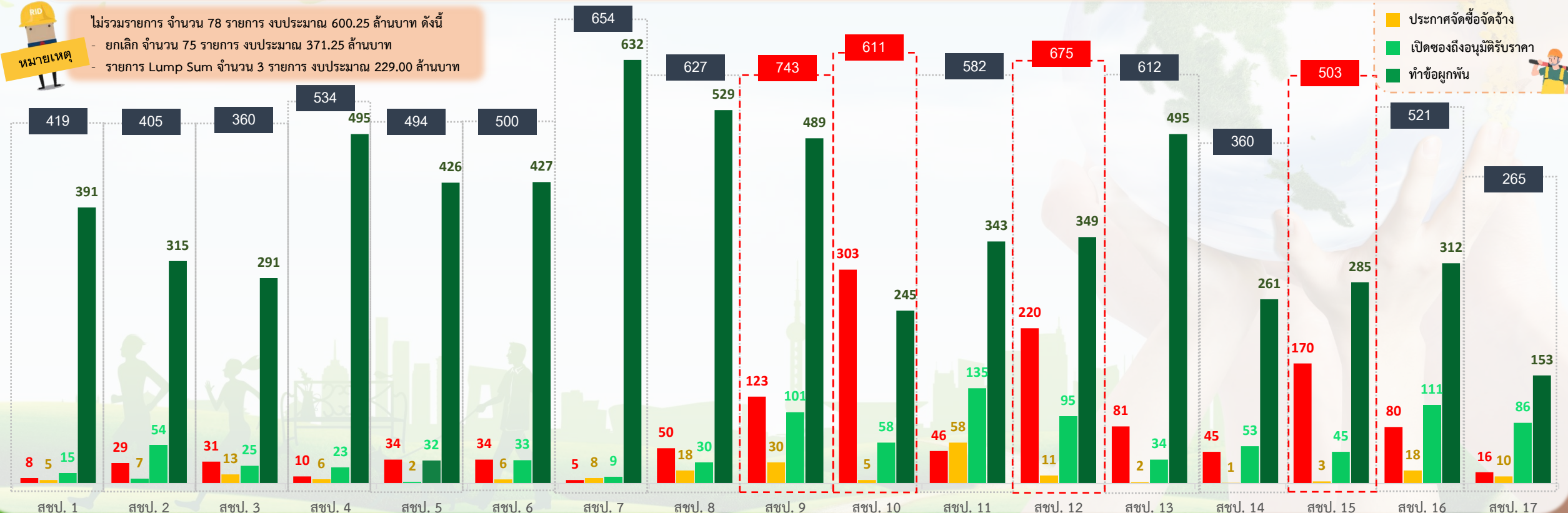
หน่วย : ล้านบาท

สำนัก/กอง	จำนวนรายการทั้งสิ้น	งบประมาณ (ล้านบาท)	ยังไม่ดำเนินการถึงประกาศ TOR		ประกาศจัดซื้อจัดจ้าง		เปิดซองถึงอนุมัติรับราคา		ทำข้อผูกพัน	
			จำนวน	งบประมาณ	จำนวน	งบประมาณ	จำนวน	งบประมาณ	จำนวน	งบประมาณ
สขป. 1	419	1,522.66	8	13.49	5	5.50	15	48.08	391	1,455.60
สขป. 2	405	1,293.45	29	47.69	7	16.10	54	97.53	315	1,132.13
สขป. 3	360	2,212.09	31	137.06	13	15.23	25	106.18	291	1,953.63
สขป. 4	534	1,571.89	10	45.17	6	222.98	23	169.01	495	1,134.73
สขป. 5	494	2,660.15	34	200.54	2	58.00	32	60.79	426	2,340.82
สขป. 6	500	2,834.39	34	200.71	6	14.76	33	268.30	427	2,350.63
สขป. 7	654	5,051.26	5	182.50	8	41.40	9	26.20	632	4,801.17
สขป. 8	627	3,427.40	50	558.68	18	239.88	30	196.70	529	2,432.15
สขป. 9	743	1,686.34	123	368.41	30	55.58	101	138.06	489	1,124.30

สำนัก/กอง	จำนวนรายการทั้งสิ้น	งบประมาณ (ล้านบาท)	ยังไม่ดำเนินการถึงประกาศ TOR		ประกาศจัดซื้อจัดจ้าง		เปิดซองถึงอนุมัติรับราคา		ทำข้อผูกพัน	
			จำนวน	งบประมาณ	จำนวน	งบประมาณ	จำนวน	งบประมาณ	จำนวน	งบประมาณ
สขป. 10	611	1,047.28	303	477.42	5	5.95	58	170.25	245	393.65
สขป. 11	582	1,575.14	46	621.02	58	43.61	135	119.46	343	791.05
สขป. 12	675	1,476.89	220	340.97	11	62.81	95	430.76	349	642.35
สขป. 13	612	1,321.78	81	433.48	2	20.50	34	126.55	495	741.25
สขป. 14	360	3,058.43	45	646.02	1	0.50	53	368.58	261	2,043.33
สขป. 15	503	1,217.34	170	386.10	3	79.00	45	222.97	285	529.27
สขป. 16	521	3,212.46	80	1,116.63	18	709.30	111	470.72	312	915.81
สขป. 17	265	1,082.67	16	94.19	10	73.60	86	553.76	153	361.11



ไม่รวมรายการ จำนวน 78 รายการ งบประมาณ 600.25 ล้านบาท ดังนี้  
 - ยกเลิก จำนวน 75 รายการ งบประมาณ 371.25 ล้านบาท  
 - รายการ Lump Sum จำนวน 3 รายการ งบประมาณ 229.00 ล้านบาท



■ ยังไม่ดำเนินการถึงประกาศ TOR  
■ ประกาศจัดซื้อจัดจ้าง  
■ เปิดซองถึงอนุมัติรับราคา  
■ ทำข้อผูกพัน

## สรุปผลการจัดซื้อจัดจ้าง งบรายจ่ายลงทุนปีงบประมาณ พ.ศ. 2566 จำแนกตามสำนัก/กอง

ข้อมูลผลการเบิกจ่ายจากระบบ **GFMIS** และข้อมูลผลการจัดซื้อจัดจ้างจากระบบติดตาม **Cen Project** ณ วันที่ 21 พฤศจิกายน 2565

สำนัก/กอง	งบประมาณ พ.ร.บ.	เบิกจ่าย	ร้อยละ	จำนวนรายการ	ยังไม่ดำเนินการ		อยู่ระหว่างจัดซื้อจัดจ้าง		ทำข้อผูกพัน							
					จำนวนรายการ	งบประมาณ (ล้านบาท)	จำนวนรายการ	งบประมาณ (ล้านบาท)	จำนวนรายการ	งบประมาณ (ล้านบาท)	อยู่ระหว่างดำเนินการ (รายการ)					
											0-19 %	20-39 %	40-59 %	60-79 %	80-99 %	100 %
<b>รวม</b>	<b>70,316.81</b>	<b>5,028.15</b>	<b>7.15</b>	<b>9,990</b>	<b>22</b>	<b>476.61</b>	<b>2,703</b>	<b>17,353.83</b>	<b>7,265</b>	<b>52,486.37</b>	<b>7,258</b>	<b>1</b>	<b>2</b>	<b>1</b>	<b>3</b>	
สขป. 1	1,522.66	118.58	7.79	419			28	67.06	391	1,455.60	391					
สขป. 2	1,293.45	48.80	3.77	405			90	161.32	315	1,132.13	315					
สขป. 3	2,212.09	34.78	1.57	360	1	1.98	68	256.48	291	1,953.63	291					
สขป. 4	1,571.89	40.13	2.55	534			39	437.16	495	1,134.73	495					
สขป. 5	2,660.15	73.50	2.76	494			68	319.33	426	2,340.82	426					
สขป. 6	2,834.39	136.68	4.82	500			73	483.76	427	2,350.63	427					
สขป. 7	5,051.26	398.08	7.88	654			22	250.09	632	4,801.17	632					
สขป. 8	3,427.40	165.14	4.82	627			98	995.26	529	2,432.15	529					
สขป. 9	1,686.34	75.82	4.50	743			254	562.04	489	1,124.30	489					
สขป. 10	1,047.28	16.69	1.59	611	6	43.10	360	610.53	245	393.65	245					
สขป. 11	1,575.14	27.21	1.73	582	5	33.50	234	750.59	343	791.05	343					
สขป. 12	1,476.89	35.48	2.40	675			326	834.54	349	642.35	349					
สขป. 13	1,321.78	45.81	3.47	612	1	49.27	116	531.26	495	741.25	495					
สขป. 14	3,058.43	45.79	1.50	360			99	1,015.10	261	2,043.33	261					
สขป. 15	1,217.34	11.79	0.97	503			218	688.07	285	529.27	285					
สขป. 16	3,212.46	8.99	0.28	521			209	2,296.65	312	915.81	312					
สขป. 17	1,082.67	6.54	0.60	265			112	721.55	153	361.11	153					
กพก.	13,162.81	546.61	4.15	158	6	296.76	27	2,082.24	125	10,783.81	123			1		1
สพญ.	11,182.31	1,063.48	9.51	181			58	2,946.81	123	8,235.50	118	1	1	1		2
สบอ.	706.59	11.02	1.56	228			111	454.97	117	251.62	117					
สคก.	1,421.19	72.13	5.08	367			17	202.06	350	1,219.13	350					
สสธ.	513.24	1.07	0.21	39			30	278.80	9	234.44	9					
สบก.	598.70	22.06	3.68	32			12	94.87	20	503.83	20					
สอส.	331.04			13			7	124.00	6	207.04	6					
สจด.	272.55	6.39	2.34	49			24	138.38	25	134.17	25					
สลก.	99.97	2.59	2.59	4			3	50.89	1	49.08	1					
สมด.	5,544.79	2,008.93	36.23	50					50	5,544.79	50					
ศทส.	3.00			1	1	3.00										
Lump Sum	229.00	4.04	1.76	3	2	49.00			1	180.00	1					



หมายเหตุ : ยกเลิก จำนวน 75 รายการ งบประมาณ 293.10 ล้านบาท เนื่องจากส่วนใหญ่ได้รับงบประมาณอื่นแทนแล้ว เช่น งบจังหวัด เงินเหลือจ่ายจากงบประมาณรายจ่ายปีงบประมาณ พ.ศ. 2565 และงบกลาง เป็นต้น



# 2.4

## สรุปผลการจัดซื้อจัดจ้าง งบรายจ่ายลงทุนปีงบประมาณ พ.ศ. 2566 จำแนกตามผลผลิต/โครงการ

ข้อมูลผลการเบิกจ่ายจากระบบ **GFMS** และข้อมูลผลการจัดซื้อจัดจ้างจากระบบติดตาม **Cen Project** ณ วันที่ 21 พฤศจิกายน 2565

สำนัก/กอง	งบประมาณ พ.ร.บ.	เบิกจ่าย	ร้อยละ	จำนวน รายการ	ยังไม่ดำเนินการ		อยู่ระหว่างจัดซื้อจัดจ้าง		ทำข้อผูกพัน							
					จำนวนรายการ	งบประมาณ (ล้านบาท)	จำนวนรายการ	งบประมาณ (ล้านบาท)	จำนวนรายการ	งบประมาณ (ล้านบาท)	อยู่ระหว่างดำเนินการ (รายการ)					
											0-19 %	20-39 %	40-59 %	60-79 %	80-99 %	100 %
<b>รวม</b>	<b>70,316.81</b>	<b>5,028.15</b>	<b>7.15</b>	<b>9,990</b>	<b>22</b>	<b>476.61</b>	<b>2,703</b>	<b>17,353.83</b>	<b>7,265</b>	<b>52,486.37</b>	<b>7,258</b>	<b>1</b>	<b>2</b>	<b>1</b>	<b>3</b>	
โครงการเขื่อนทดน้ำผาจุก จังหวัดอุดรดิตต์	1,198.71	11.10	0.93	17			7	624.83	10	573.88	10					
โครงการคลองระบายน้ำทลบก บางบาล-บางไทร จังหวัดพระนครศรีอยุธยา	3,568.35	428.47	12.01	18			4	1,053.50	14	2,514.85	14					
โครงการจัดหาแหล่งน้ำและเพิ่มพื้นที่ชลประทาน	21,657.11	1,083.66	5.00	441	4	280.00	85	3,639.78	352	17,737.33	349		1	1	1	
โครงการบรรเทาอุทกภัยเมืองชัยภูมิ จังหวัดชัยภูมิ (ระยะที่ 1)	461.01	36.49	7.92	9	1	10.01			8	451.00	8					
โครงการบรรเทาอุทกภัยเมืองนครศรีธรรมราช อันเนื่องมาจากพระราชดำริ จังหวัดนครศรีธรรมราช	452.70	0.38	0.08	14			9	142.47	5	310.23	5					
โครงการประตูปรับน้ำบ้านก้อพร้อมระบบส่งน้ำ จังหวัดสกลนคร	194.72	0.14	0.07	3			1	2.74	2	191.98	2					
โครงการประตูปรับน้ำลำน้ำพุง-น้ำก่ำอันเนื่องมาจากพระราชดำริ จังหวัดสกลนคร	164.65			4					4	164.65	4					
โครงการประตูปรับน้ำศรีสองรักอันเนื่องมาจากพระราชดำริ อำเภอเชียงคาน จังหวัดเลย	500.57	8.99	1.80	10			2	0.92	8	499.65	7		1			
โครงการปรับปรุงคลองยม-น่าน จังหวัดสุโขทัย	139.89	0.03	0.02	8			4	82.08	4	57.81	4					
โครงการปรับปรุงงานชลประทาน	10,034.99	161.85	1.61	518	5	56.50	165	3,680.12	348	6,298.36	347				1	
โครงการป้องกันและบรรเทาภัยจากน้ำ	7,058.34	156.02	2.21	154			45	1,421.27	109	5,637.07	108	1				
โครงการพัฒนาลุ่มน้ำห้วยหลวงตอนล่าง จังหวัดหนองคาย	939.92	25.18	2.68	15			2	227.01	13	712.91	13					
โครงการเพิ่มปริมาณน้ำในอ่างเก็บน้ำเขื่อนแม่กวงอุดมธารา จังหวัดเชียงใหม่	813.25	135.77	16.69	17			8	351.75	9	461.50	9					
โครงการส่งเสริมการดำเนินงานอันเนื่องมาจากพระราชดำริ	2,239.33	83.74	3.74	716	1	0.45	141	948.70	574	1,290.18	574					
โครงการสนับสนุนการบริหารจัดการน้ำและงานชลประทาน	16,819.29	2,056.05	12.22	7,487	8	117.92	2,066	4,504.08	5,413	12,197.30	5,413					
โครงการช่วยเหลืออันเนื่องมาจากพระราชดำริ จังหวัดปราจีนบุรี	45.84	0.08	0.18	4					4	45.84	4					
โครงการอ่างเก็บน้ำคลองโพธิ์ จังหวัดระยอง	503.83			4					3	203.83	1					
โครงการอ่างเก็บน้ำคลองหลวง จังหวัดชลบุรี	259.83	11.07	4.26	8					4	72.68	4					
โครงการอ่างเก็บน้ำน้ำอันเนื่องมาจากพระราชดำริจังหวัดพะเยา	141.00	96.46	68.41	7					1	2.20	6				1	
โครงการอ่างเก็บน้ำลำน้ำชี อันเนื่องมาจากพระราชดำริ จังหวัดชัยภูมิ	610.75	14.32	2.34	6					6	610.75	6					
โครงการอ่างเก็บน้ำลำสะพุง อันเนื่องมาจากพระราชดำริ จังหวัดชัยภูมิ	264.18	3.01	1.14	3	1	6.75	1	7.43	1	250.00	1					
โครงการอ่างเก็บน้ำห้วยกรอกเคียน จังหวัดฉะเชิงเทรา	752.43	582.45	77.41	2					2	752.43	2					
โครงการอ่างเก็บน้ำห้วยน้ำร้อนอันเนื่องมาจากพระราชดำริ จังหวัดอุดรดิตต์	535.84	63.72	11.89	10					5	74.88	5					
ผลผลิตการจัดการงานชลประทาน	960.29	69.17	7.20	515	2	4.98	150	313.56	363	641.75	363					

หมายเหตุ : ยกเลิก จำนวน 75 รายการ งบประมาณ 293.10 ล้านบาท เนื่องจากส่วนใหญ่ได้รับงบประมาณอื่นแทนแล้ว เช่น งบจังหวัด เงินเหลือจ่ายจากงบประมาณรายจ่ายปีงบประมาณ พ.ศ. 2565 และงบกลาง เป็นต้น

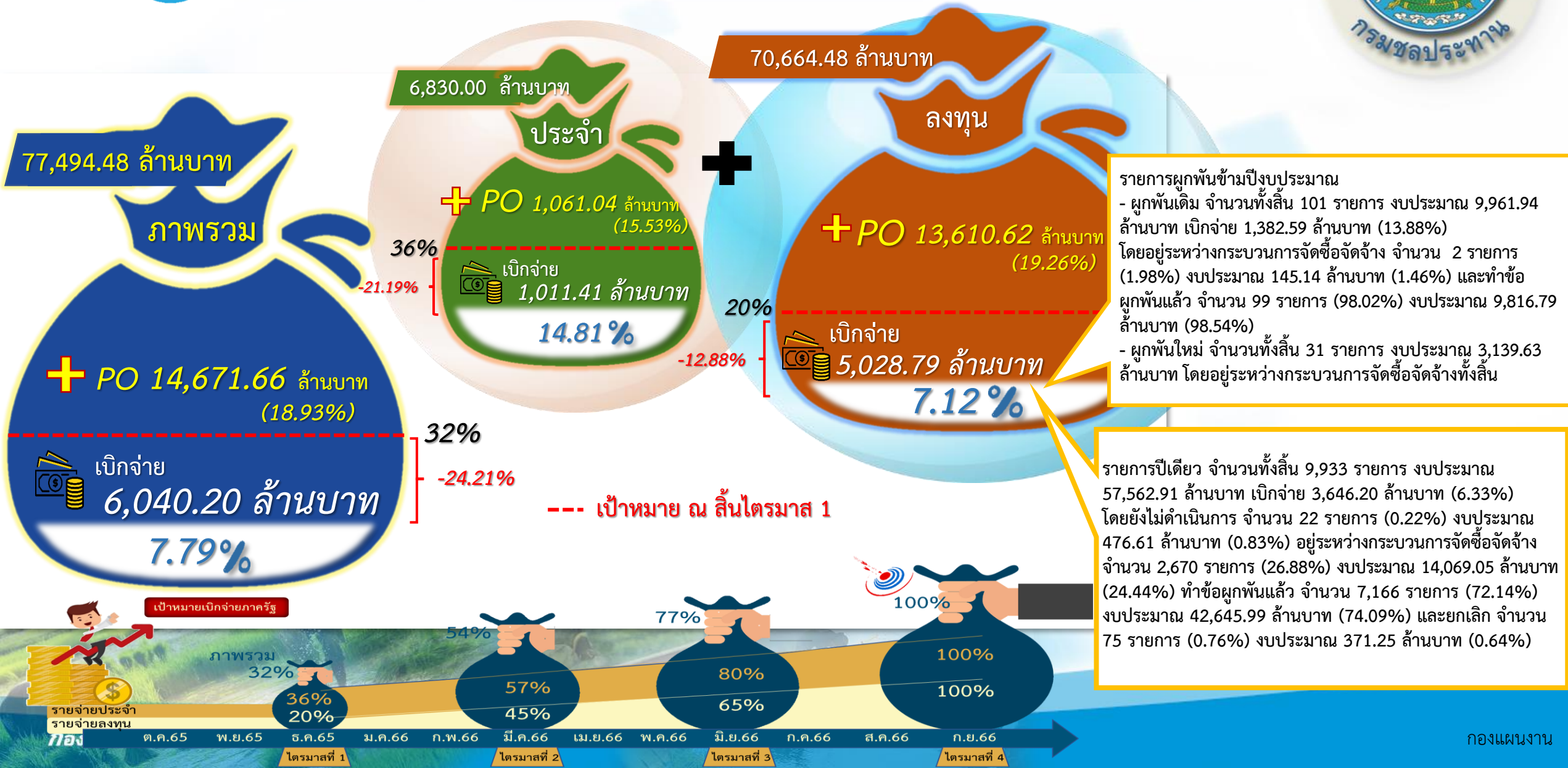




2.5

# ผลการเบิกจ่ายงบประมาณกรมชลประทาน ปีงบประมาณ พ.ศ. 2566

ข้อมูลจากกรมบัญชีกลาง ณ วันที่ 21 พฤศจิกายน 2565



รายการผูกพันข้ามปีงบประมาณ

- ผูกพันเดิม จำนวนทั้งสิ้น 101 รายการ งบประมาณ 9,961.94 ล้านบาท เบิกจ่าย 1,382.59 ล้านบาท (13.88%) โดยอยู่ระหว่างกระบวนการจัดซื้อจัดจ้าง จำนวน 2 รายการ (1.98%) งบประมาณ 145.14 ล้านบาท (1.46%) และทำซื้อผูกพันแล้ว จำนวน 99 รายการ (98.02%) งบประมาณ 9,816.79 ล้านบาท (98.54%)
- ผูกพันใหม่ จำนวนทั้งสิ้น 31 รายการ งบประมาณ 3,139.63 ล้านบาท โดยอยู่ระหว่างกระบวนการจัดซื้อจัดจ้างทั้งสิ้น

รายการปีเดียว จำนวนทั้งสิ้น 9,933 รายการ งบประมาณ 57,562.91 ล้านบาท เบิกจ่าย 3,646.20 ล้านบาท (6.33%) โดยยังไม่ดำเนินการ จำนวน 22 รายการ (0.22%) งบประมาณ 476.61 ล้านบาท (0.83%) อยู่ระหว่างกระบวนการจัดซื้อจัดจ้าง จำนวน 2,670 รายการ (26.88%) งบประมาณ 14,069.05 ล้านบาท (24.44%) ทำซื้อผูกพันแล้ว จำนวน 7,166 รายการ (72.14%) งบประมาณ 42,645.99 ล้านบาท (74.09%) และยกเลิก จำนวน 75 รายการ (0.76%) งบประมาณ 371.25 ล้านบาท (0.64%)

# 2.6

## สถิติการเบิกจ่ายงบประมาณ **ภาพรวม** ของกรมชลประทาน ปีงบประมาณ พ.ศ. 2561 - 2566

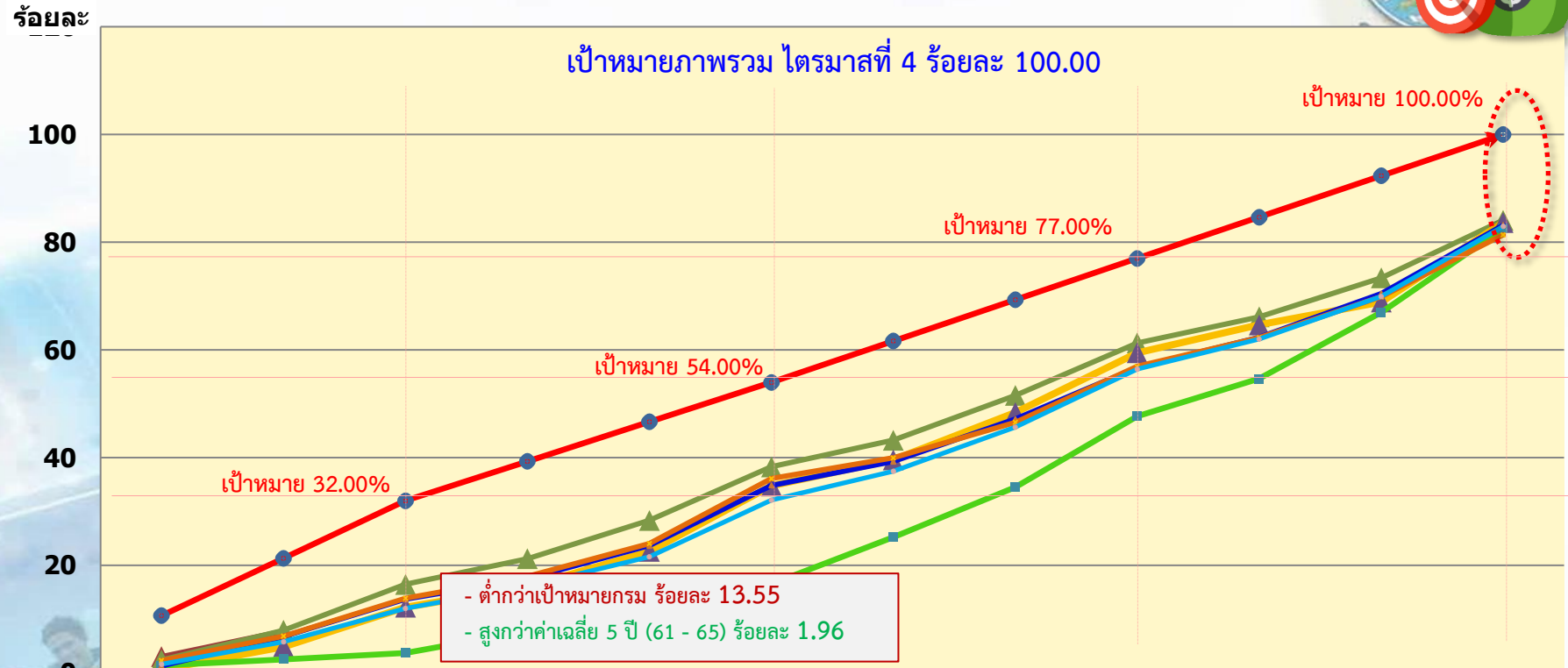
ข้อมูลจากกรมบัญชีกลาง ณ วันที่ 21 พฤศจิกายน 2565

**77,494.48 ล้านบาท**

**ภาพรวม**

เบิกจ่าย **6,040.20 ล้านบาท**

**7.79 %**

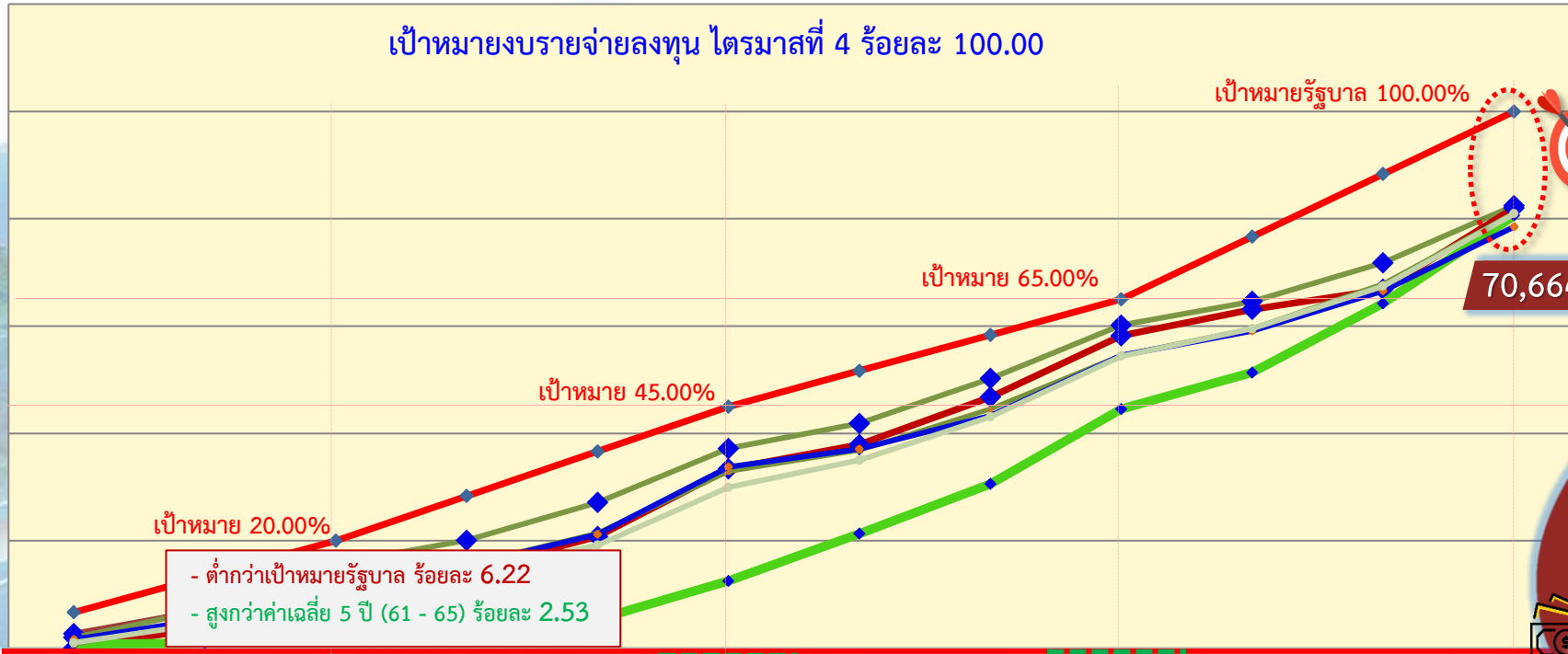


	ต.ค.	พ.ย.	ธ.ค.	ม.ค.	ก.พ.	มี.ค.	เม.ย.	พ.ค.	มิ.ย.	ก.ค.	ส.ค.	ก.ย.
▶ เป้าหมายกรม ปี 66	10.67	21.34	32.00	39.33	46.66	54.00	61.67	69.34	77.00	84.67	92.34	100.00
▶ ผลปี 66 (77,494.48)	3.07	7.79										
▶ ผลปี 65 (77,143.43)2	2.45	7.97	16.49	21.25	28.37	38.31	43.27	51.57	61.30	66.15	73.38	84.09
▶ ผลปี 64 (74,106.98)2	0.66	4.91	12.24	16.05	22.61	34.76	39.61	48.38	59.48	64.67	68.91	83.67
▶ ผลปี 63 (69,177.56)	1.43	2.57	3.76	7.84	9.23	16.56	25.26	34.54	47.70	54.68	66.97	82.54
▶ ผลปี 62 (66,472.19)	1.36	6.82	13.73	17.52	23.68	34.85	39.31	47.16	56.76	62.33	70.47	83.17
▶ ผลปี 61 (55,620.32)	2.36	6.89	13.92	17.98	24.08	36.13	39.97	46.57	56.97	62.30	69.87	81.39
▶ เฉลี่ย 5 ปี (61-65)	1.65	5.83	12.03	16.13	21.59	32.12	37.48	45.64	56.44	62.03	69.92	82.97

ร้อยละ

เป้าหมายงบรายจ่ายลงทุน ไตรมาสที่ 4 ร้อยละ 100.00

100  
80  
60  
40  
20  
0



- ต่ำกว่าเป้าหมายรัฐบาล ร้อยละ 6.22  
- สูงกว่าค่าเฉลี่ย 5 ปี (61 - 65) ร้อยละ 2.53

ลงทุน

เบิกจ่าย 5,028.79 ล้านบาท

7.12%

- เป้าหมายกรม ปี 65
- ผลปี 66 (70,682.86)
- ผลปี 65 (70,135.62)
- ผลปี 64 (66,423.87)
- ผลปี 63 (60,320.89)
- ผลปี 62 (58,536.19)
- ผลปี 61 (47,566.20)
- เฉลี่ย 5 ปี (61 - 65)

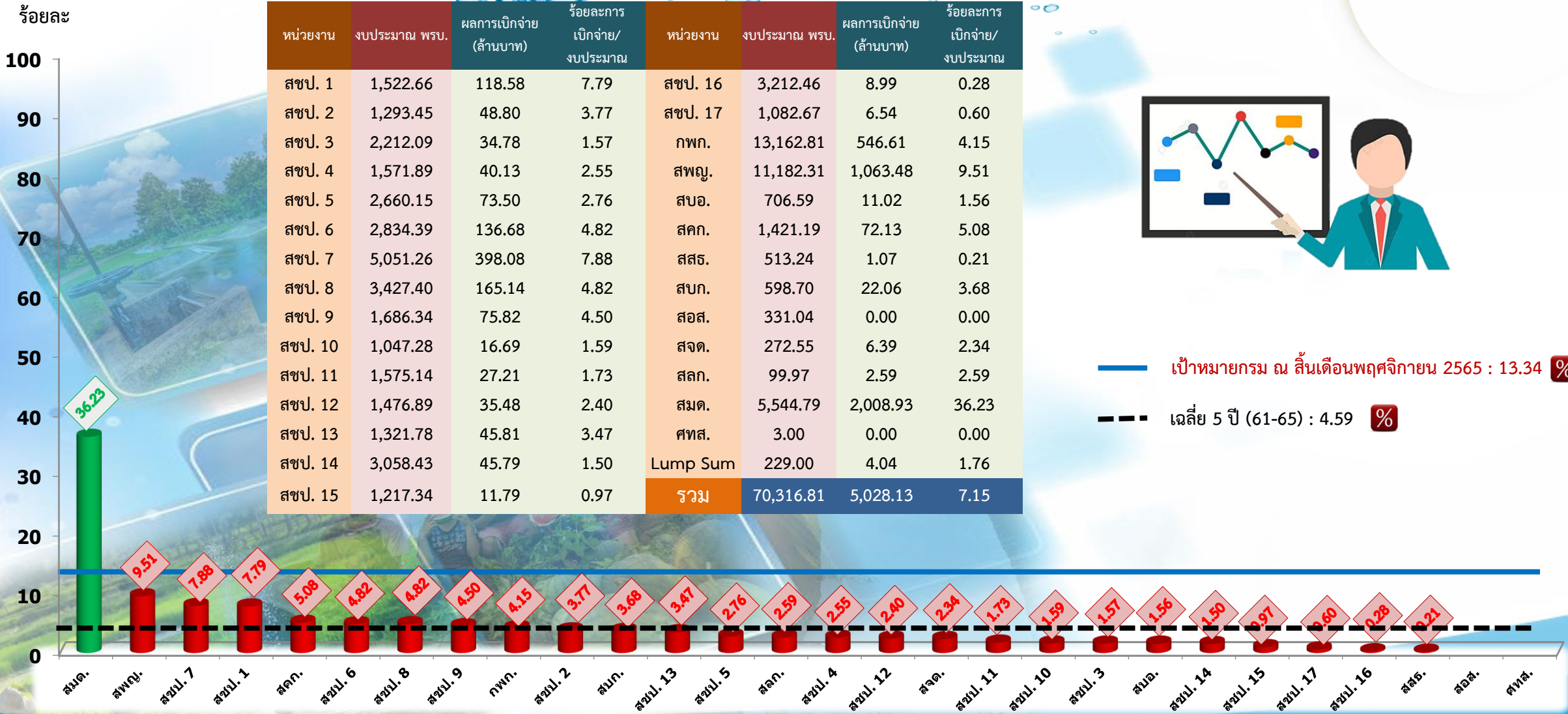
	ด.ค.	พ.ย.	ธ.ค.	ม.ค.	ก.พ.	มี.ค.	เม.ย.	พ.ค.	มิ.ย.	ก.ค.	ส.ค.	ก.ย.
● เป้าหมายกรม ปี 65	6.67	13.34	20.00	28.33	36.66	45.00	51.67	58.34	65.00	76.67	88.34	100.00
● ผลปี 66 (70,682.86)	2.68	7.12										
● ผลปี 65 (70,135.62)	1.94	7.11	15.67	20.09	27.12	37.20	41.86	50.22	60.17	64.59	71.8	82.46
● ผลปี 64 (66,423.87)	0.003	3.81	10.97	14.29	20.79	33.39	37.9	46.78	58.21	63.11	66.85	82.02
● ผลปี 63 (60,320.89)	0.73	0.96	1.27	4.77	5.36	12.51	21.31	30.59	44.54	51.34	64.24	80.61
● ผลปี 62 (58,536.19)	0.65	5.65	12.34	15.53	21.40	32.92	36.90	44.54	54.53	59.54	67.87	81.08
● ผลปี 61 (47,566.20)	1.63	5.40	12.15	15.41	21.17	33.77	37.08	43.29	54.53	59.09	66.56	78.50
● เฉลี่ย 5 ปี (61 - 65)	0.99	4.59	10.48	14.02	19.17	29.96	35.01	43.08	54.40	59.53	67.46	80.93



2.8

# ผลการเบิกจ่าย งบรายจ่ายลงทุน ของสำนัก/กอง ปีงบประมาณ พ.ศ. 2566

ข้อมูลจากระบบบริหารการเงินการคลังภาครัฐแบบอิเล็กทรอนิกส์ GFMIS ณ วันที่ 21 พฤศจิกายน 2566



— เป้าหมายกรม ณ สิ้นเดือนพฤศจิกายน 2565 : 13.34 %

- - - เฉลี่ย 5 ปี (61-65) : 4.59 %

หมายเหตุ : ยกเลิก จำนวน 75 รายการ งบประมาณ 293.10 ล้านบาท เนื่องจากส่วนใหญ่ได้รับงบประมาณอื่นแทนแล้ว เช่น งบจังหวัด เงินเหลือจ่ายจากงบประมาณรายจ่ายปีงบประมาณ พ.ศ. 2565 และงบกลาง เป็นต้น

■ ผลการเบิกจ่ายสูงกว่าหรือเท่ากับเป้าหมายรัฐบาล

■ ผลการเบิกจ่ายต่ำกว่าเป้าหมายรัฐบาล

## 2.9

# ผลการเบิกจ่ายงบรายจ่ายลงทุน ของกระทรวงเกษตรและสหกรณ์ และกรมคู่เทียบ ปีงบประมาณ พ.ศ. 2565 และ 2566

ที่	หน่วยงาน	ปีงบประมาณ พ.ศ. 2566			ปีงบประมาณ พ.ศ. 2565			ผลต่าง ร้อยละ เบิกจ่าย
		งบประมาณ (ล้านบาท)	เบิกจ่าย (ล้านบาท)	ร้อยละ	งบประมาณ (ล้านบาท)	เบิกจ่าย (ล้านบาท)	ร้อยละ	
<b>ระดับกระทรวง (งบรายจ่ายลงทุนที่มีงบมากกว่า 10,000 ล้านบาท)</b>								
1	กระทรวงเกษตรและสหกรณ์	93,196.73	5,355.66	5.75	75,682.67	4,009.47	5.30	0.45
2	กระทรวงมหาดไทย	81,018.76	4,426.78	5.46	75,942.97	4,711.06	6.20	-0.74
3	กระทรวงคมนาคม	168,746.94	7,773.97	4.61	161,600.49	9,972.66	6.17	-1.56
<b>ระดับกรมใน กษ. (งบรายจ่ายลงทุนที่มีงบมากกว่า 1,000 ล้านบาท)</b>								
1	กรมชลประทาน	70,664.48	5,028.79	7.12	70,259.74	3,822.10	5.44	1.68
2	กรมฝนหลวงและการบินเกษตร	1,439.94	57.60	4.00	1,279.24	17.87	1.40	2.60
3	กรมพัฒนาที่ดิน	1,990.96	21.74	1.09	1,956.79	33.70	1.72	-0.63
<b>ระดับกรม (คู่เทียบที่มีลักษณะงานคล้ายเคียงกัน)</b>								
1	กรมโยธาธิการและผังเมือง	33,310.31	4,078.38	12.24	29,841.22	4,569.45	15.31	-3.07
2	กรมชลประทาน	70,664.48	5,028.79	7.12	70,259.74	3,822.10	5.44	1.68
3	กรมทางหลวง	113,464.41	6,454.49	5.69	108,004.83	8,848.80	8.19	-2.50
4	กรมทางหลวงชนบท	45,583.25	722.92	1.59	44,326.09	786.86	1.78	-0.19

หมายเหตุ : 1. ข้อมูลจากกรมบัญชีกลาง ณ วันที่ 21 พฤศจิกายน 2565

2. ค่าเฉลี่ยผลเบิกจ่ายระดับกระทรวง (19 กระทรวง 5 หน่วยงาน) เฉลี่ย 10.30%

3. ค่าเฉลี่ยผลเบิกจ่ายหน่วยงานที่มีงบรายจ่ายลงทุนเกิน 1,000 ล้านบาท (48 หน่วยงาน) เฉลี่ย 8.33%



## ภาพรวม

## งบประมาณเงินกันไว้เบิกเหลือมปี พ.ศ. 2565



## สถานะการดำเนินงาน

รวมทั้งสิ้น 1,015 รายการ

ดำเนินการแล้วเสร็จ



257 รายการ

อยู่ระหว่างก่อสร้าง




756 รายการ

ยกเลิกรายการ



2 รายการ



## ปัญหา/อุปสรรคภาพรวม

1. แก้ไขแบบ แก้ไขสัญญา เนื่องจากสภาพพื้นที่และการทำประโยชน์ที่ดินของราษฎรเปลี่ยนแปลงไปจากแบบ
2. ผู้รับจ้างนำเครื่องจักร เครื่องมือเข้าปฏิบัติงานไม่เป็นไปตามแผนที่กำหนดไว้ ส่งผลให้การปฏิบัติงานล่าช้ากว่าแผน
3. เกิดฝนตกหนัก ทำให้น้ำท่วมขังบริเวณพื้นที่ก่อสร้าง ผู้รับจ้างไม่สามารถเข้าปฏิบัติงานได้ ส่งผลให้การปฏิบัติงานไม่เป็นไปตามแผนที่กำหนด





## การดำเนินงาน

มีมติ คร.ม./คำสั่งนายก อนุมัติงบกลาง 65

รวม 7 ครั้ง จำนวน 1,087 รายการ

งบประมาณ 4,896.45 ล้านบาท

เบิก 1,831.85 ล้านบาท 37.41%

### ผลการดำเนินงาน

จัดซื้อ-จัดจ้าง 7 รายการ 0.64%

ดำเนินการก่อสร้าง 413 รายการ 38.00%

แล้วเสร็จ 665 รายการ 61.18%

ยกเลิก 2 รายการ 0.18%

### ตัวชี้วัดของโครงการ

ปริมาณน้ำ 0.31 ล้าน ลบ.ม. ผลสัมฤทธิ์ = - ล้าน ลบ.ม.

พื้นที่รับประโยชน์ 2,443,886 ไร่ ผลสัมฤทธิ์ = 1,630,537 ไร่ 66.72%

ครัวเรือน 204,583 ครัวเรือน ผลสัมฤทธิ์ = 126,319 ครัวเรือน 61.74%

ข้อมูลจากระบบติดตาม CEN-Project ณ วันที่ 21 พฤศจิกายน 2565

มติ ครม. 29 มี.ค. 65

คำสั่งนายก 4 ส.ค.65 ครุภัณฑ์

มติ ครม. 9 ส.ค. 65

มติ ครม. 6 ก.ย. 65 ครุภัณฑ์

มติ ครม. 6 ก.ย. 65

มติ ครม. 27 ก.ย. 65 ครุภัณฑ์

กปร. ปี 2565

มติ ครม. 29 มี.ค. 65	คำสั่งนายก 4 ส.ค.65 ครุภัณฑ์	มติ ครม. 9 ส.ค. 65	มติ ครม. 6 ก.ย. 65 ครุภัณฑ์	มติ ครม. 6 ก.ย. 65	มติ ครม. 27 ก.ย. 65 ครุภัณฑ์	กปร. ปี 2565
620 รายการ 1,126.19 ล้านบาท	1 รายการ 97.92 ล้านบาท	407 รายการ 1,137.66 ล้านบาท	3 รายการ 663.88 ล้านบาท	4 รายการ 190.14 ล้านบาท	1 รายการ 656.55 ล้านบาท	51 รายการ 1,024.11 ล้านบาท
เบิกจ่าย 1,026.95 ล้านบาท คิดเป็นร้อยละ 91.19	เบิกจ่าย 97.92 ล้านบาท คิดเป็นร้อยละ 100	เบิกจ่าย 216.08 ล้านบาท คิดเป็นร้อยละ 18.99	เบิกจ่าย - ล้านบาท คิดเป็นร้อยละ -	เบิกจ่าย 5.47 ล้านบาท คิดเป็นร้อยละ 2.88	เบิกจ่าย - ล้านบาท คิดเป็นร้อยละ -	เบิกจ่าย 485.43 ล้านบาท คิดเป็นร้อยละ 47.40
<ul style="list-style-type: none"> <li>แล้วเสร็จ 587 รายการ</li> <li>อยู่ระหว่างก่อสร้าง 31 รายการ</li> <li>ยกเลิก 2 รายการ</li> </ul> <p>94.72%</p>	<ul style="list-style-type: none"> <li>แล้วเสร็จ</li> </ul> <p>100%</p>	<ul style="list-style-type: none"> <li>แล้วเสร็จ 63 รายการ</li> <li>อยู่ระหว่างก่อสร้าง 344 รายการ</li> </ul> <p>18.51%</p>	<ul style="list-style-type: none"> <li>จัดซื้อ-จัดจ้าง 3 รายการ</li> </ul> <p>-%</p>	<ul style="list-style-type: none"> <li>อยู่ระหว่างก่อสร้าง 2 รายการ</li> <li>จัดซื้อ-จัดจ้าง 2 รายการ</li> </ul> <p>0.81%</p>	<ul style="list-style-type: none"> <li>จัดซื้อ-จัดจ้าง 1 รายการ</li> </ul> <p>-%</p>	<ul style="list-style-type: none"> <li>แล้วเสร็จ 14 รายการ</li> <li>อยู่ระหว่างก่อสร้าง 36 รายการ</li> <li>จัดซื้อ-จัดจ้าง 1 รายการ</li> </ul> <p>42.73%</p>
*ได้รับจัดสรรงบประมาณ เมื่อวันที่ 10 พฤษภาคม	*ได้รับจัดสรรงบประมาณ เมื่อวันที่ 4 สิงหาคม	*ได้รับจัดสรรงบประมาณ เมื่อวันที่ 1 กันยายน	*ได้รับจัดสรรงบประมาณ เมื่อวันที่ 19 กันยายน 2565	*ได้รับจัดสรรงบประมาณ เมื่อวันที่ 22 กันยายน 2565	*ได้รับจัดสรรงบประมาณ เมื่อวันที่ 29 กันยายน 2565	
ปริมาณน้ำ 0.31 ล้าน ลบ.ม. /- ล้าน ลบ.ม. พื้นที่รับประโยชน์ 1,657,922 ไร่ /1,546,932 ไร่ ครัวเรือนรับประโยชน์ 130,088 ครัวเรือน /116,485 ครัวเรือน	ดำเนินการจัดการปิ่นจัน เพื่อการเตรียมความพร้อมแก้ไขและบรรเทาอุทกภัย ตลอดจนการสนับสนุนนโยบายรัฐบาลตามแผนยุทธศาสตร์ชาติ 20 ปี	พื้นที่รับประโยชน์ 588,388 ไร่ /83,605 ไร่ ครัวเรือนรับประโยชน์ 69,180 ครัวเรือน /9,834 ครัวเรือน	ดำเนินการจัดหาเครื่องจักรกลสูบน้ำที่มีสมรรถนะสูง และมีคุณลักษณะเฉพาะตรงกับความต้องการใช้งาน เพิ่มประสิทธิภาพการปฏิบัติงาน	พื้นที่รับประโยชน์ 197,576 ไร่ /- ไร่ ครัวเรือนรับประโยชน์ 5,315 ครัวเรือน /- ครัวเรือน	ดำเนินการจัดหาเครื่องสูบน้ำสำหรับปกป้องความเสียหาย และสนับสนุนบรรเทาภัยอันเกิดจากน้ำได้ทันเหตุการณ์ และมีเครื่องสูบน้ำพร้อมที่จะปฏิบัติงานตามที่มีหน่วยงานร้องขอสนับสนุน	ดำเนินงานก่อสร้างอาคารชลประทาน จัดหาแหล่งน้ำให้โรงเรียนตำรวจตระเวนชายแดน และโครงการศูนย์ศึกษาอันเนื่องมาจากพระราชดำริ
โครงการเพิ่มประสิทธิภาพการบริหารจัดการทรัพยากรน้ำเพื่อรองรับสถานการณ์ภัยแล้งและฝนทิ้งช่วง ปี 2565	จัดการปิ่นจัน้อย่าง ขนาด 50 ตัน (All Terrain Crane) ทดแทนงบประมาณที่ถูกพับไปตามกฎหมาย	โครงการเพิ่มประสิทธิภาพการบริหารจัดการทรัพยากรน้ำในช่วงฤดูฝน ปี 2565 และการกักเก็บน้ำเพื่อฤดูแล้ง ปี 2565/2566	โครงการจัดหาเครื่องจักรกลสูบน้ำเพื่อเพิ่มประสิทธิภาพการแก้ไขปัญหาลูกทกภัยและภัยแล้ง	โครงการเพิ่มประสิทธิภาพการบริหารจัดการทรัพยากรน้ำในช่วงฤดูฝน ปี 2565 และการกักเก็บน้ำเพื่อฤดูแล้ง ปี 2565/2566 เพิ่มเติม	โครงการจัดหาเครื่องสูบน้ำชนิดเคลื่อนที่เร็ว ขับด้วยระบบไฮดรอลิก ขนาดท่อส่งไม่น้อยกว่า 42 นิ้ว	โครงการอันเนื่องมาจากพระราชดำริ (กปร.) ประจำปี 2565

รายละเอียดและผลความก้าวหน้าของการดำเนินการ ดังนี้

(ข้อมูลจากระบบติดตาม Cen Project ณ วันที่ 21 พฤศจิกายน 2565)

เงินทุนหมุนเวียน  
เพื่อการชลประทาน

ผลการเบิกจ่ายงบประมาณ

งบประมาณ 1,026.97 ล้านบาท  
งบจัดสรร 9.33 ล้านบาท  
เบิกจ่าย - ล้านบาท

ผลการดำเนินงาน : 1,012 รายการ

อยู่ระหว่างจัดซื้อจัดจ้าง 73 รายการ  
✗ ยังไม่ดำเนินการ 939 รายการ

งานกองทุน  
จัดรูปที่ดิน

จัดรูปที่ดินเพื่อเกษตรกรรม

งบประมาณ 307.65 ล้านบาท = เบิกจ่าย 2.99 ล้านบาท 0.97 %  
 ผลการดำเนินงาน  
 อยู่ระหว่างก่อสร้าง 19 รายการ  
 อยู่ระหว่างจัดซื้อ-จัดจ้าง 13 รายการ  
 ✗ ยังไม่ดำเนินการ 3 รายการ  
 รวมทั้งสิ้นจำนวน 35 รายการ  
 ผลสัมฤทธิ์  
 ■ พื้นที่เกษตรกรรม 23,890 ไร่  
 ■ คร่าวเรือนรับประโยชน์ 1,774 ครัวเรือน

จัดระบบน้ำเพื่อการเกษตร

งบประมาณ 727.35 ล้านบาท = เบิกจ่าย 9.03 ล้านบาท 1.24 %  
 ผลการดำเนินงาน  
 อยู่ระหว่างก่อสร้าง 37 รายการ  
 อยู่ระหว่างจัดซื้อ-จัดจ้าง 17 รายการ  
 ✗ ยังไม่ดำเนินการ 3 รายการ  
 รวมทั้งสิ้นจำนวน 57 รายการ  
 ผลสัมฤทธิ์  
 ■ พื้นที่เกษตรกรรม 60,239 ไร่  
 ■ คร่าวเรือนรับประโยชน์ 5,235 ครัวเรือน

ภาพรวม

งบประมาณ 1,035.00 ล้านบาท  
= เบิกจ่าย 12.02 ล้านบาท 1.16%

ผลการดำเนินงาน : 92 รายการ  
 อยู่ระหว่างก่อสร้าง 56 รายการ  
 อยู่ระหว่างจัดซื้อ-จัดจ้าง 30 รายการ  
 ✗ ยังไม่ดำเนินการ 6 รายการ

