



บันทึกข้อความ

ส่วนราชการ ส่วนติดตามและประเมินผล กองแผนงาน โทร. ๐ ๒๒๔๓ ๖๙๒๘

ที่ กพง ๐๖/๖๓๕/๓๒๖๔ วันที่ ๖ ตุลาคม ๒๕๖๔

เรื่อง ผลการจ้างแรงงานชลประทานเพื่อช่วยเหลือเกษตรกร ประจำปีงบประมาณ พ.ศ. ๒๕๖๔

๔๒๙๔๗๗

เรียน ผอ.ผง.

ด้วยกรมชลประทาน ดำเนินการตามนโยบายการช่วยเหลือเกษตรกรและสหกรณ์ ด้วยการดำเนินโครงการจ้างแรงงานชลประทาน เพื่อช่วยเหลือเกษตรกร ประจำปีงบประมาณ พ.ศ. ๒๕๖๔ โดยดำเนินการจ้างแรงงานทั่วประเทศ ซึ่งกรมมีแผนจ้างแรงงานในปีงบประมาณ พ.ศ. ๒๕๖๔ จำนวน ๙๔,๐๐๐ คน วงเงินจ้างแรงงาน ๕,๖๖๒.๓๓๗๓ ล้านบาท ระยะเวลาการจ้างแรงงานอยู่ระหว่าง ๓ - ๘ เดือน วงเงินจ้างแรงงานอยู่ระหว่าง ๒๒,๐๐๐ - ๖๐,๐๐๐ บาท/คน

ส่วนติดตามและประเมินผล ได้จัดทำข้อมูลสรุปผลความก้าวหน้าการดำเนินงานดังกล่าวเรียบร้อยแล้ว โดยกรมมีการจ้างแรงงานแล้ว จำนวน ๑๑๐,๗๔๖ คน ซึ่งมีการจ้างแรงงานมากกว่าแผนจำนวน ๑๖,๗๔๖ คน วงเงินจ้างแรงงาน ๔,๕๗๕.๔๘๕๔ ล้านบาท คิดเป็นร้อยละ ๘๐.๘๑ (ข้อมูล ณ สิ้นเดือนกันยายน ๒๕๖๔ จากระบบติดตาม Cen Project)

จึงเรียนมาเพื่อโปรดพิจารณา ลงนามเสนอ อช. เพื่อโปรดทราบ พร้อมนี้ได้แนบรายละเอียดมาด้วยแล้ว

(นางสาววราภรณ์ ทัดพงษ์ศรีธร)

ผตป.ผง.

เรียน อช. สำเนาเรียน รองอธิบดี ผู้อำนวยการสำนัก/กอง/ศูนย์/กลุ่ม หัวหน้าศูนย์ประสานงานคณะกรรมการเฉพาะกิจเพื่อบริหารจัดการตามมาตรการป้องกันการแพร่ระบาดของของโรคติดเชื้อไวรัสโคโรนา ๒๐๑๙ (COVID-๑๙) กรมชลประทาน ผป.ผ.ก. ผปน.บอ. และผวน.ผง.

เพื่อโปรดทราบ

(นายวิทยา แก้วมี)

ผอ.ผง.

๘ ต.ค. ๒๕๖๔

๒๕๖๔ ผอ.สอ.น., ผอ.ช.ทต., ทน.๑-๙ ผอ.

(นายสุรชาติ มาลาศรี)

ผส.บก. รักษาราชการแทน ผส.บอ.

๑๑ ต.ค. ๒๕๖๔

๑๕

สรุปโครงการจ้างแรงงานชลประทาน เพื่อช่วยเหลือเกษตรกร

ประจำปีงบประมาณ พ.ศ. 2564 กรมชลประทาน

ข้อมูล ณ สิ้นเดือนกันยายน 2564 (จากระบบติดตาม Cen Project)

กรมชลประทาน ดำเนินการตามนโยบายการช่วยเหลือกระทรวงเกษตรและสหกรณ์ ด้วยการดำเนินโครงการจ้างแรงงานชลประทาน เพื่อช่วยเหลือเกษตรกร ประจำปีงบประมาณ พ.ศ. 2564 สำหรับงานซ่อมแซมบำรุงรักษา ขุดลอก ปรับปรุงงานชลประทาน โครงการส่งเสริมการดำเนินงานอันเนื่องมาจากพระราชดำริ ก่อสร้างแหล่งน้ำ และระบบส่งน้ำเพื่อชุมชน/ชนบท แก้มลิง การจัดคุณภาพน้ำ และโครงการป้องกันและบรรเทาภัยจากน้ำ เป็นต้น โดยดำเนินการจ้างแรงงานทั่วประเทศ ซึ่งกรมมีแผนจ้างแรงงานในปีงบประมาณ พ.ศ. 2564 จำนวน 94,000 คน วงเงินจ้างแรงงาน 5,662.3373 ล้านบาท ระยะเวลาการจ้างแรงงานอยู่ระหว่าง 3 - 8 เดือน วงเงินจ้างแรงงานอยู่ระหว่าง 22,000 - 60,000 บาท/คน ปัจจุบันมีการจ้างแรงงานแล้ว จำนวน 110,746 คน คิดเป็นร้อยละ 117.81 วงเงินจ้างแรงงาน 4,575.4854 ล้านบาท คิดเป็นร้อยละ 80.81 โดยผลการจ้างแรงงานมากที่สุด 3 ลำดับ จำแนกตามสำนัก/กอง และจังหวัด ดังนี้

1. สำนัก/กอง ที่มีผลการจ้างแรงงานมากที่สุด 3 ลำดับ คือ
 - 1.1 สำนักงานชลประทานที่ 5 จำนวน 13,909 คน วงเงินจ้างแรงงาน 533.0162 ล้านบาท
 - 1.2 สำนักงานชลประทานที่ 7 จำนวน 11,579 คน วงเงินจ้างแรงงาน 525.7485 ล้านบาท
 - 1.3 สำนักงานชลประทานที่ 6 จำนวน 10,276 คน วงเงินจ้างแรงงาน 336.4920 ล้านบาท
2. จังหวัดที่มีผลการจ้างแรงงานมากที่สุด 3 ลำดับ คือ
 - 2.1 จังหวัดสกลนคร จำนวน 5,590 คน วงเงินจ้างแรงงาน 229.4451 ล้านบาท
 - 2.2 จังหวัดอุบลราชธานี จำนวน 5,402 คน วงเงินจ้างแรงงาน 265.7212 ล้านบาท
 - 2.3 จังหวัดเชียงใหม่ จำนวน 4,807 คน วงเงินจ้างแรงงาน 245.2297 ล้านบาท




โครงการจ้างแรงงานชลประทาน เพื่อช่วยเหลือเกษตรกร ประจำปีงบประมาณ พ.ศ. 2564

งบ พ.ร.บ. 64 **74,106.98** ล้านบาท
 งบลงทุน **66,510.04** ล้านบาท



ปัจจุบันจ้างแล้ว **110,746** คน **117.81%**
4,575.49 ล้านบาท **80.81%**



เฉลี่ยคนละ **41,315** บาท

หลักเกณฑ์การจ้างแรงงาน

บันทึกที่ กพว 06/721/2563 ลง 21 ต.ค 2563

ให้พิจารณาจ้างแรงงานตามลำดับ ดังนี้

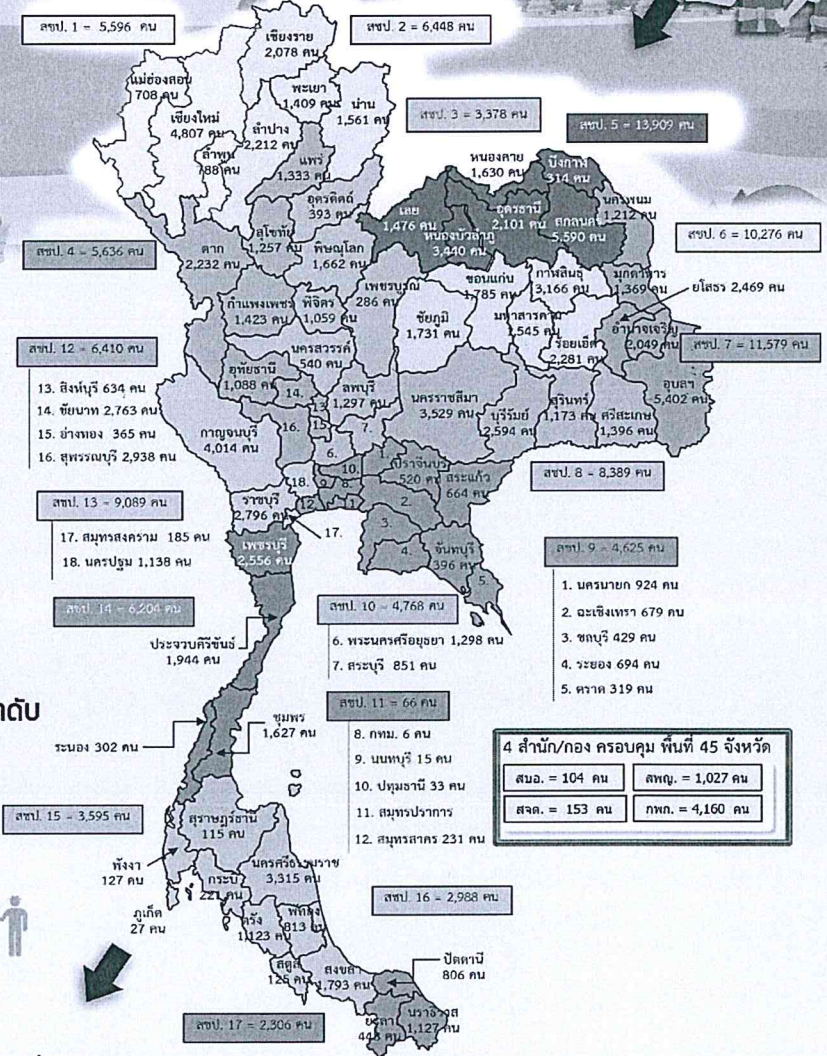
1. เกษตรกรที่ขึ้นทะเบียนกับกรมส่งเสริมการเกษตร/เกษตรกรในพื้นที่
 2. สมาชิกกลุ่มผู้ใช้น้ำของกรมชลประทานในพื้นที่
 3. ประชาชน และผู้ใช้แรงงานทั่วไป ในพื้นที่
- หากแรงงานที่ต้องการในพื้นที่เป้าหมายไม่เพียงพอ ให้พิจารณาจ้างเกษตรกร/แรงงานในพื้นที่ใกล้เคียงจากหมู่บ้าน ตำบล อำเภอ จังหวัด และลุ่มน้ำ ตามลำดับ

สำนักงานชลประทานที่มีการจ้างแรงงาน มากที่สุด 3 ลำดับ


- 1 สชป. 5 = 13,909 คน
- 2 สชป. 7 = 11,579 คน
- 3 สชป. 6 = 10,276 คน

จังหวัดที่มีการจ้างแรงงาน มากที่สุด 3 ลำดับ

- 1 สกลนคร = 5,590 คน
- 2 อุบลราชธานี = 5,402 คน
- 3 เชียงใหม่ = 4,807 คน



| 4 สำนัก/กอง ครอบคลุม พื้นที่ 45 จังหวัด | |
|---|-----------------|
| สนอ. = 104 คน | สนพ. = 1,027 คน |
| สจล. = 153 คน | กทท. = 4,160 คน |



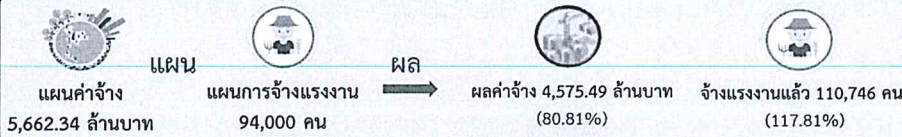
ข้อมูล ณ สิ้นเดือนกันยายน 2564

สรุปผลโครงการจ้างแรงงานชลประทาน เพื่อช่วยเหลือเกษตรกร งบประมาณรายจ่ายประจำปี พ.ศ. 2564 (งบ พ.ร.บ.)



ผลการดำเนินงาน

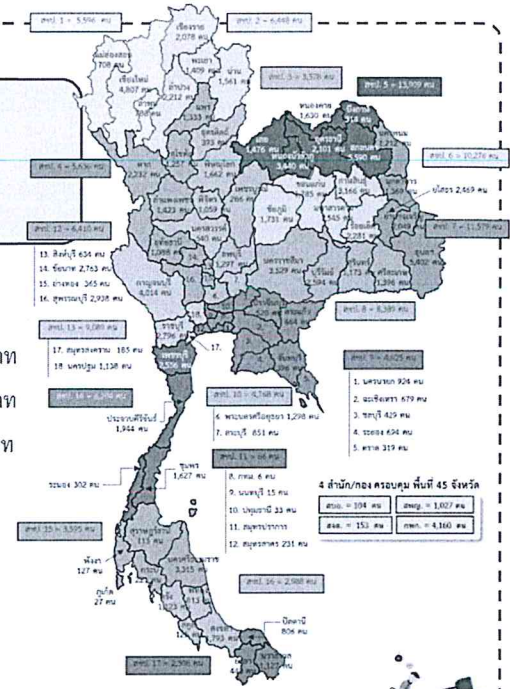
ข้อมูลจากระบบติดตาม Cen Project ณ สิ้นเดือนกันยายน 2564



สำนักงานที่มีการจ้างแรงงานมากที่สุด 3 ลำดับ คือ

จังหวัดที่มีการจ้างแรงงาน มากที่สุด 3 ลำดับ คือ

- | | |
|---|---|
| 1 สขป. 5 = 13,909 คน ค่าจ้าง 533.02 ล้านบาท | 1 สกลนคร = 5,590 คน ค่าจ้าง 229.45 ล้านบาท |
| 2 สขป. 7 = 11,579 คน ค่าจ้าง 525.75 ล้านบาท | 2 อุบลราชธานี = 5,402 คน ค่าจ้าง 265.72 ล้านบาท |
| 3 สขป. 6 = 10,276 คน ค่าจ้าง 336.49 ล้านบาท | 3 เชียงใหม่ = 4,807 คน ค่าจ้าง 245.23 ล้านบาท |



หมายเหตุ : อัตราค่าแรงงานขั้นต่ำใหม่ ณ วันที่ 28 พฤษภาคม 2561 อัตราค่าแรงขั้นต่ำ 377.85 บาท/วัน (กรมชลประทาน)

จำแนกตาม สำนัก/กอง

| สำนัก | รายการที่มีการจ้างแรงงาน | | | การจ้างแรงงานเกษตรกร | | | | | | | |
|----------------------------------|--------------------------|-------------------------------------|---------------|----------------------|---------------------------|----------------|---------------|--------------------|----------------------|----------------------|--------------|
| | จำนวน รายการ | งบประมาณโครงการ ตาม พ.ร.บ. (บาท) | แผน (คน) | ผล (คน) | | | | ต่างจากแผน (คน) | แผนค่าจ้าง (บาท) | ผลค่าจ้าง (บาท) | ร้อยละ |
| | | | | เฉพาะลำดับที่ 2.1 | ลำดับอื่น ๆ นอกจาก 2.1 | รวม | ร้อยละ | | | | |
| รวม | 6,286 | 33,549,319,100 | 94,000 | 45,080 | 65,666 | 110,746 | 117.81 | 16,746 | 5,662,337,291 | 4,575,485,372 | 80.81 |
| สำนักงานชลประทานที่ 1 | 302 | 1,049,968,000 | 5,230 | 362 | 5,234 | 5,596 | 107.00 | 366 | 341,219,949 | 264,863,588 | 77.62 |
| สำนักงานชลประทานที่ 2 | 353 | 1,268,426,000 | 6,104 | 4,310 | 2,178 | 6,488 | 106.29 | 384 | 392,767,048 | 257,644,252 | 65.60 |
| สำนักงานชลประทานที่ 3 | 200 | 1,470,339,300 | 2,916 | 969 | 2,409 | 3,378 | 115.84 | 462 | 169,271,417 | 182,268,842 | 107.68 |
| สำนักงานชลประทานที่ 4 | 361 | 835,809,000 | 4,413 | 2,497 | 3,139 | 5,636 | 127.71 | 1,223 | 202,970,008 | 186,668,630 | 91.97 |
| สำนักงานชลประทานที่ 5 | 521 | 2,599,256,600 | 15,288 | 11,381 | 2,528 | 13,909 | 90.98 | -1,379 | 778,049,844 | 533,016,181 | 68.51 |
| สำนักงานชลประทานที่ 6 | 584 | 3,118,354,800 | 11,867 | 6,511 | 3,765 | 10,276 | 86.59 | -1,591 | 420,986,001 | 336,491,952 | 79.93 |
| สำนักงานชลประทานที่ 7 | 601 | 2,892,800,000 | 10,027 | 3,378 | 8,201 | 11,579 | 115.48 | 1,552 | 654,158,876 | 525,748,492 | 80.37 |
| สำนักงานชลประทานที่ 8 | 386 | 1,739,273,500 | 4,920 | 5,081 | 3,308 | 8,389 | 170.51 | 3,469 | 294,357,441 | 226,851,662 | 77.07 |
| สำนักงานชลประทานที่ 9 | 457 | 2,678,162,200 | 5,523 | 1,357 | 3,268 | 4,625 | 83.74 | -898 | 434,766,394 | 302,677,389 | 69.62 |
| สำนักงานชลประทานที่ 10 | 339 | 601,881,700 | 1,955 | 1,169 | 3,599 | 4,768 | 243.89 | 2,813 | 77,669,503 | 96,510,383 | 124.26 |
| สำนักงานชลประทานที่ 11 | 2 | 2,429,200 | 12 | 27 | 39 | 66 | 550.00 | 54 | 947,638 | 1,644,808 | 173.57 |
| สำนักงานชลประทานที่ 12 | 385 | 1,426,731,700 | 3,802 | 2,803 | 3,607 | 6,410 | 168.60 | 2,608 | 206,093,285 | 195,244,642 | 94.74 |
| สำนักงานชลประทานที่ 13 | 506 | 1,518,373,700 | 6,557 | 449 | 8,640 | 9,089 | 138.62 | 2,532 | 396,322,747 | 352,770,555 | 89.01 |
| สำนักงานชลประทานที่ 14 | 232 | 2,300,621,000 | 4,543 | 982 | 5,222 | 6,204 | 136.56 | 1,661 | 482,586,775 | 452,975,033 | 93.86 |
| สำนักงานชลประทานที่ 15 | 339 | 701,384,100 | 2,623 | 886 | 2,709 | 3,595 | 137.06 | 972 | 100,984,085 | 88,587,414 | 87.72 |
| สำนักงานชลประทานที่ 16 | 357 | 883,988,700 | 1,939 | 411 | 2,577 | 2,988 | 154.10 | 1,049 | 140,313,764 | 147,995,603 | 105.47 |
| สำนักงานชลประทานที่ 17 | 189 | 1,035,918,600 | 1,545 | 108 | 2,198 | 2,306 | 149.26 | 761 | 71,081,871 | 54,743,127 | 77.01 |
| สำนักบริหารจัดการน้ำและอุทกวิทยา | 38 | 15,384,100 | 105 | 85 | 19 | 104 | 99.05 | -1 | 6,319,009 | 5,697,312 | 90.16 |
| สำนักพัฒนาแหล่งน้ำขนาดใหญ่ | 15 | 659,979,700 | 931 | 610 | 417 | 1,027 | 110.31 | 96 | 113,090,532 | 92,686,496 | 81.96 |
| กองพัฒนาแหล่งน้ำขนาดกลาง | 106 | 6,715,901,600 | 3,656 | 1,629 | 2,531 | 4,160 | 113.79 | 504 | 375,682,153 | 261,681,148 | 69.65 |
| สำนักงานจัดรูปที่ดินกลาง | 13 | 34,335,600 | 44 | 75 | 78 | 153 | 347.73 | 109 | 2,698,952 | 8,717,864 | 323.01 |

สรุปการจ้างแรงงาน
งบประมาณรายจ่ายประจำปี พ.ศ. 2564 (งบ พ.ร.บ.)
จำแนกตามสำนัก/กอง

ข้อมูล ณ สิ้นเดือนกันยายน 2564

| สำนัก | รายการที่มีการจ้างแรงงาน | | การจ้างแรงงานเกษตรกร | | | | | | | | |
|----------------------------------|--------------------------|-------------------------------------|----------------------|-------------------|---------------------------|----------------|---------------|---------------------|----------------------|----------------------|--------------|
| | จำนวน รายการ | งบประมาณโครงการ ตาม พ.ร.บ. (บาท) | แผน (คน) | ผล (คน) | | | | ต่างจาก แผน (คน) | แผนค่าจ้าง (บาท) | ผลค่าจ้าง (บาท) | ร้อยละ |
| | | | | เฉพาะลำดับที่ 2.1 | ลำดับอื่น ๆ นอกจาก 2.1 | รวม | ร้อยละ | | | | |
| รวม | 6,286 | 33,549,319,100 | 94,000 | 45,080 | 65,666 | 110,746 | 117.81 | 16,746 | 5,662,337,291 | 4,575,485,372 | 80.81 |
| สำนักงานชลประทานที่ 1 | 302 | 1,049,968,000 | 5,230 | 362 | 5,234 | 5,596 | 107.00 | 366 | 341,219,949 | 264,863,588 | 77.62 |
| สำนักงานชลประทานที่ 2 | 353 | 1,268,426,000 | 6,104 | 4,310 | 2,178 | 6,488 | 106.29 | 384 | 392,767,048 | 257,644,252 | 65.60 |
| สำนักงานชลประทานที่ 3 | 200 | 1,470,339,300 | 2,916 | 969 | 2,409 | 3,378 | 115.84 | 462 | 169,271,417 | 182,268,842 | 107.68 |
| สำนักงานชลประทานที่ 4 | 361 | 835,809,000 | 4,413 | 2,497 | 3,139 | 5,636 | 127.71 | 1,223 | 202,970,008 | 186,668,630 | 91.97 |
| สำนักงานชลประทานที่ 5 | 521 | 2,599,256,600 | 15,288 | 11,381 | 2,528 | 13,909 | 90.98 | -1,379 | 778,049,844 | 533,016,181 | 68.51 |
| สำนักงานชลประทานที่ 6 | 584 | 3,118,354,800 | 11,867 | 6,511 | 3,765 | 10,276 | 86.59 | -1,591 | 420,986,001 | 336,491,952 | 79.93 |
| สำนักงานชลประทานที่ 7 | 601 | 2,892,800,000 | 10,027 | 3,378 | 8,201 | 11,579 | 115.48 | 1,552 | 654,158,876 | 525,748,492 | 80.37 |
| สำนักงานชลประทานที่ 8 | 386 | 1,739,273,500 | 4,920 | 5,081 | 3,308 | 8,389 | 170.51 | 3,469 | 294,357,441 | 226,851,662 | 77.07 |
| สำนักงานชลประทานที่ 9 | 457 | 2,678,162,200 | 5,523 | 1,357 | 3,268 | 4,625 | 83.74 | -898 | 434,766,394 | 302,677,389 | 69.62 |
| สำนักงานชลประทานที่ 10 | 339 | 601,881,700 | 1,955 | 1,169 | 3,599 | 4,768 | 243.89 | 2,813 | 77,669,503 | 96,510,383 | 124.26 |
| สำนักงานชลประทานที่ 11 | 2 | 2,429,200 | 12 | 27 | 39 | 66 | 550.00 | 54 | 947,638 | 1,644,808 | 173.57 |
| สำนักงานชลประทานที่ 12 | 385 | 1,426,731,700 | 3,802 | 2,803 | 3,607 | 6,410 | 168.60 | 2,608 | 206,093,285 | 195,244,642 | 94.74 |
| สำนักงานชลประทานที่ 13 | 506 | 1,518,373,700 | 6,557 | 449 | 8,640 | 9,089 | 138.62 | 2,532 | 396,322,747 | 352,770,555 | 89.01 |
| สำนักงานชลประทานที่ 14 | 232 | 2,300,621,000 | 4,543 | 982 | 5,222 | 6,204 | 136.56 | 1,661 | 482,586,775 | 452,975,033 | 93.86 |
| สำนักงานชลประทานที่ 15 | 339 | 701,384,100 | 2,623 | 886 | 2,709 | 3,595 | 137.06 | 972 | 100,984,085 | 88,587,414 | 87.72 |
| สำนักงานชลประทานที่ 16 | 357 | 883,988,700 | 1,939 | 411 | 2,577 | 2,988 | 154.10 | 1,049 | 140,313,764 | 147,995,603 | 105.47 |
| สำนักงานชลประทานที่ 17 | 189 | 1,035,918,600 | 1,545 | 108 | 2,198 | 2,306 | 149.26 | 761 | 71,081,871 | 54,743,127 | 77.01 |
| สำนักบริหารจัดการน้ำและอุทกวิทยา | 38 | 15,384,100 | 105 | 85 | 19 | 104 | 99.05 | -1 | 6,319,009 | 5,697,312 | 90.16 |
| สำนักพัฒนาแหล่งน้ำขนาดใหญ่ | 15 | 659,979,700 | 931 | 610 | 417 | 1,027 | 110.31 | 96 | 113,090,532 | 92,686,496 | 81.96 |
| กองพัฒนาแหล่งน้ำขนาดกลาง | 106 | 6,715,901,600 | 3,656 | 1,629 | 2,531 | 4,160 | 113.79 | 504 | 375,682,153 | 261,681,148 | 69.65 |
| สำนักงานจัดรูปที่ดินกลาง | 13 | 34,335,600 | 44 | 75 | 78 | 153 | 347.73 | 109 | 2,698,952 | 8,717,864 | 323.01 |

การจ้างแรงงาน ให้พิจารณาจ้างแรงงานตามลำดับ คือ

2.1 เกษตรกรในพื้นที่

2.2 สมาชิกกลุ่มผู้ใช้น้ำของกรมชลประทานในพื้นที่ดำเนินโครงการ

2.3 ประชาชน และผู้จ้างแรงงานทั่วไป ในพื้นที่

2.4 หากแรงงานที่ต้องการในพื้นที่เป้าหมายมีไม่เพียงพอ ให้พิจารณาจ้างเกษตรกร/แรงงานในพื้นที่ใกล้เคียงจากหมู่บ้าน ตำบล อำเภอ จังหวัด และลุ่มน้ำ ตามลำดับ

หมายเหตุ : รายการงบประมาณรายจ่ายลงทุนทั้งหมด 9,399 รายการ งบประมาณทั้งสิ้น 66,510.04 ล้านบาท

ระยะเวลาการดำเนินโครงการทั้งหมด 872,946 วัน ระยะเวลาการจ้างแรงงานทั้งหมด 790,900 วัน

| จังหวัด | รายการที่มีการจ้างแรงงาน | | การจ้างแรงงานเกษตรกร | | | | | | | | |
|--------------|--------------------------|---------------------------------|----------------------|-------------------|------------------------|-------|--------|-----------------|------------------|-----------------|--------|
| | จำนวนรายการ | งบประมาณโครงการตาม พ.ร.บ. (บาท) | แผน (คน) | ผล (คน) | | | | ต่างจากแผน (คน) | แผนค่าจ้าง (บาท) | ผลค่าจ้าง (บาท) | ร้อยละ |
| | | | | เฉพาะลำดับที่ 2.1 | ลำดับอื่น ๆ นอกจาก 2.1 | รวม | ร้อยละ | | | | |
| ระยอง | 24 | 374,640,000 | 620 | 30 | 664 | 694 | 111.94 | 74 | 49,061,200 | 30,935,293 | 63.05 |
| ราชบุรี | 151 | 476,242,600 | 1,928 | 10 | 2,786 | 2,796 | 145.02 | 868 | 100,420,039 | 98,833,972 | 98.42 |
| สพบุรี | 94 | 253,307,300 | 607 | 183 | 1,114 | 1,297 | 213.67 | 690 | 20,837,254 | 23,411,228 | 112.35 |
| ลำปาง | 120 | 635,844,600 | 1,922 | 1,225 | 987 | 2,212 | 115.09 | 290 | 167,760,113 | 75,816,959 | 45.19 |
| ลำพูน | 44 | 225,297,000 | 808 | - | 788 | 788 | 97.52 | -20 | 48,336,401 | 49,748,101 | 102.92 |
| เลย | 72 | 505,786,000 | 1,255 | 1,176 | 300 | 1,476 | 117.61 | 221 | 86,858,268 | 81,332,502 | 93.64 |
| ศรีสะเกษ | 62 | 360,736,000 | 1,018 | 1,055 | 341 | 1,396 | 137.13 | 378 | 49,470,088 | 34,460,823 | 69.66 |
| สกลนคร | 203 | 1,007,272,700 | 5,697 | 5,530 | 60 | 5,590 | 98.12 | -107 | 320,480,782 | 229,445,101 | 71.59 |
| สงขลา | 255 | 877,191,400 | 956 | - | 1,793 | 1,793 | 187.55 | 837 | 44,592,275 | 56,278,504 | 126.21 |
| สตูล | 10 | 9,560,000 | 55 | 118 | 7 | 125 | 227.27 | 70 | 5,117,530 | 4,070,601 | 79.54 |
| สมุทรสงคราม | 39 | 30,483,000 | 153 | - | 185 | 185 | 120.92 | 32 | 13,127,470 | 10,748,895 | 81.88 |
| สมุทรสาคร | 15 | 137,170,200 | 257 | 6 | 225 | 231 | 89.88 | -26 | 26,686,568 | 10,095,044 | 37.83 |
| สระแก้ว | 48 | 591,573,000 | 1,472 | 474 | 190 | 664 | 45.11 | -806 | 82,249,610 | 57,133,599 | 69.46 |
| สระบุรี | 83 | 85,378,000 | 613 | 470 | 381 | 851 | 138.83 | 238 | 22,823,710 | 20,578,943 | 90.16 |
| สิงห์บุรี | 49 | 76,521,500 | 405 | 136 | 498 | 634 | 156.54 | 229 | 11,399,497 | 17,552,958 | 153.98 |
| สุโขทัย | 79 | 704,992,200 | 919 | 741 | 516 | 1,257 | 136.78 | 338 | 51,196,100 | 67,810,628 | 132.45 |
| สุพรรณบุรี | 212 | 996,485,700 | 2,056 | 1,268 | 1,670 | 2,938 | 142.90 | 882 | 105,644,494 | 82,537,746 | 78.13 |
| สุราษฎร์ธานี | 18 | 135,661,000 | 110 | 35 | 80 | 115 | 104.55 | 5 | 8,184,000 | 7,338,694 | 89.67 |
| สุรินทร์ | 51 | 321,524,000 | 328 | 313 | 860 | 1,173 | 357.62 | 845 | 23,113,186 | 31,587,450 | 136.66 |
| หนองคาย | 67 | 727,940,100 | 1,522 | 1,191 | 439 | 1,630 | 107.10 | 108 | 154,271,232 | 93,689,937 | 60.73 |
| หนองบัวลำภู | 42 | 270,139,400 | 4,012 | 2,604 | 836 | 3,440 | 85.74 | -572 | 80,049,790 | 89,157,207 | 111.38 |
| อ่างทอง | 43 | 124,192,300 | 423 | 176 | 189 | 365 | 86.29 | -58 | 12,275,279 | 9,939,968 | 80.98 |
| อำนาจเจริญ | 61 | 376,060,000 | 1,121 | 423 | 1,626 | 2,049 | 182.78 | 928 | 86,026,380 | 97,784,785 | 113.67 |
| อุดรธานี | 133 | 608,561,300 | 2,868 | 1,148 | 953 | 2,101 | 73.26 | -767 | 168,942,415 | 78,674,815 | 46.57 |
| อุดรดิตถ์ | 18 | 248,960,000 | 214 | 178 | 215 | 393 | 183.64 | 179 | 14,826,002 | 30,841,037 | 208.02 |
| อุทัยธานี | 48 | 202,804,300 | 590 | 740 | 348 | 1,088 | 184.41 | 498 | 25,655,100 | 31,072,080 | 121.11 |
| อุบลราชธานี | 229 | 1,650,142,100 | 4,385 | 2,684 | 2,718 | 5,402 | 123.19 | 1,017 | 319,448,838 | 265,721,240 | 83.18 |
| นนทบุรี | - | - | - | - | 15 | 15 | - | 15 | - | 328,769 | - |
| ปทุมธานี | - | - | - | 15 | 18 | 33 | - | 33 | - | 236,956 | - |

การจ้างแรงงาน ให้พิจารณาจ้างแรงงานตามลำดับ คือ

2.1 เกษตรกรในพื้นที่

2.2 สมาชิกกลุ่มผู้ใช้น้ำของกรมชลประทานในพื้นที่ดำเนินโครงการ

2.3 ประชาชน และผู้ใช้แรงงานทั่วไป ในพื้นที่

2.4 หากแรงงานที่ต้องการในพื้นที่เป้าหมายไม่เพียงพอ ให้พิจารณาจ้างเกษตรกร/แรงงานในพื้นที่ใกล้เคียงจากหมู่บ้าน ตำบล อำเภอ จังหวัด และลุ่มน้ำ ตามลำดับ

หมายเหตุ : รายการงบประมาณรายจ่ายลงทุนทั้งหมด 9,399 รายการ งบประมาณทั้งสิ้น 66,510.04 ล้านบาท

ระยะเวลาการดำเนินโครงการทั้งหมด 872,946 วัน ระยะเวลาการจ้างแรงงานทั้งหมด 790,900 วัน

สรุปการจ้างแรงงาน
งบประมาณรายจ่ายประจำปี พ.ศ. 2564 (งบ พ.ร.บ.)
จำแนกตามสำนัก/กอง และจังหวัด

ข้อมูล ณ สิ้นเดือนกันยายน 2564

| จังหวัด | รายการที่มีการจ้างแรงงาน | | | การจ้างแรงงานเกษรกร | | | | | | | | |
|------------------------------|--------------------------|-------------------------------------|---------------|---------------------|---------------------------|----------------|---------------|---------------------|----------------------|----------------------|---------------|--|
| | จำนวน รายการ | งบประมาณโครงการ ตาม พ.ร.บ. (บาท) | แผน (คน) | ผล (คน) | | | | ต่างจาก แผน (คน) | แผนค่าจ้าง (บาท) | ผลค่าจ้าง (บาท) | ร้อยละ | |
| รวม | | | | เฉพาะลำดับที่ 2.1 | ลำดับอื่น ๆ นอกจาก 2.1 | รวม | ร้อยละ | | | | | |
| รวม | 6,286 | 33,549,319,100 | 94,000 | 45,080 | 65,666 | 110,746 | 117.81 | 16,746 | 5,662,337,291 | 4,575,485,372 | 80.81 | |
| สำนักงานชลประทานที่ 1 | 302 | 1,049,968,000 | 5,230 | 362 | 5,234 | 5,596 | 107.00 | 366 | 341,219,949 | 264,863,588 | 77.62 | |
| เชียงใหม่ | 242 | 771,571,000 | 4,159 | 133 | 3,967 | 4,100 | 98.58 | -59 | 273,513,747 | 183,381,928 | 67.05 | |
| แม่ฮ่องสอน | 16 | 53,100,000 | 263 | 229 | 479 | 708 | 269.20 | 445 | 19,369,800 | 31,733,560 | 163.83 | |
| ลำพูน | 44 | 225,297,000 | 808 | - | 788 | 788 | 97.52 | -20 | 48,336,401 | 49,748,101 | 102.92 | |
| สำนักงานชลประทานที่ 2 | 353 | 1,268,426,000 | 6,104 | 4,310 | 2,178 | 6,488 | 106.29 | 384 | 392,767,048 | 257,644,252 | 65.60 | |
| เชียงราย | 117 | 395,540,500 | 1,401 | 574 | 1,237 | 1,811 | 129.26 | 410 | 126,579,112 | 138,296,311 | 109.26 | |
| บ้าน | 66 | 246,445,100 | 1,416 | 1,452 | 46 | 1,498 | 105.79 | 82 | 75,082,230 | 40,394,160 | 53.80 | |
| พะเยา | 52 | 180,595,800 | 1,555 | 1,059 | 48 | 1,107 | 71.19 | -448 | 43,087,593 | 22,440,444 | 52.08 | |
| ลำปาง | 118 | 445,844,600 | 1,732 | 1,225 | 847 | 2,072 | 119.63 | 340 | 148,018,113 | 56,513,338 | 38.18 | |
| สำนักงานชลประทานที่ 3 | 200 | 1,470,339,300 | 2,916 | 969 | 2,409 | 3,378 | 115.84 | 462 | 169,271,417 | 182,268,842 | 107.68 | |
| นครสวรรค์ | 15 | 244,803,800 | 153 | - | 168 | 168 | 109.80 | 15 | 11,336,000 | 15,093,512 | 133.15 | |
| พิจิตร | 72 | 284,056,300 | 1,060 | 210 | 641 | 851 | 80.28 | -209 | 61,251,685 | 34,600,084 | 56.49 | |
| พิษณุโลก | 90 | 555,831,200 | 1,537 | 265 | 1,385 | 1,650 | 107.35 | 113 | 86,627,860 | 80,627,962 | 93.07 | |
| สุโขทัย | 6 | 186,688,000 | 52 | 380 | - | 380 | 730.77 | 328 | 3,467,000 | 22,843,301 | 658.88 | |
| อุตรดิตถ์ | 17 | 198,960,000 | 114 | 114 | 215 | 329 | 288.60 | 215 | 6,588,872 | 29,103,982 | 441.71 | |
| สำนักงานชลประทานที่ 4 | 361 | 835,809,000 | 4,413 | 2,497 | 3,139 | 5,636 | 127.71 | 1,223 | 202,970,008 | 186,668,630 | 91.97 | |
| กำแพงเพชร | 92 | 346,815,500 | 1,135 | 1,190 | 228 | 1,418 | 124.93 | 283 | 53,465,088 | 42,847,675 | 80.14 | |
| ตาก | 88 | 86,654,000 | 1,029 | 840 | 1,234 | 2,074 | 201.55 | 1,045 | 35,361,700 | 46,201,055 | 130.65 | |
| นครสวรรค์ | 5 | 9,000,000 | 28 | 2 | - | 2 | 7.14 | -26 | 829,900 | 33,250 | 4.01 | |
| พิจิตร | 3 | 5,600,000 | 22 | 10 | 2 | 12 | 54.55 | -10 | 1,011,100 | 217,255 | 21.49 | |
| แพร่ | 105 | 238,273,900 | 1,422 | 149 | 1,184 | 1,333 | 93.74 | -89 | 75,235,620 | 61,330,273 | 81.52 | |
| สุโขทัย | 68 | 149,465,600 | 777 | 306 | 491 | 797 | 102.57 | 20 | 37,066,600 | 36,039,122 | 97.23 | |
| สำนักงานชลประทานที่ 5 | 521 | 2,599,256,600 | 15,288 | 11,381 | 2,528 | 13,909 | 90.98 | -1,379 | 778,049,844 | 533,016,181 | 68.51 | |
| บึงกาฬ | 27 | 172,619,000 | 606 | 314 | - | 314 | 51.82 | -292 | 44,982,182 | 26,691,263 | 59.34 | |
| เลย | 70 | 285,786,000 | 1,193 | 1,114 | 300 | 1,414 | 118.52 | 221 | 81,934,127 | 76,408,360 | 93.26 | |
| สกลนคร | 187 | 705,857,700 | 5,113 | 5,055 | - | 5,055 | 98.87 | -58 | 250,210,501 | 169,607,746 | 67.79 | |
| หนองคาย | 63 | 626,293,200 | 1,504 | 1,154 | 439 | 1,593 | 105.92 | 89 | 152,257,291 | 92,803,252 | 60.95 | |
| หนองบัวลำภู | 42 | 270,139,400 | 4,012 | 2,604 | 836 | 3,440 | 85.74 | -572 | 80,049,790 | 89,157,207 | 111.38 | |
| อุดรธานี | 132 | 538,561,300 | 2,860 | 1,140 | 953 | 2,093 | 73.18 | -767 | 168,615,953 | 78,348,352 | 46.47 | |
| สำนักงานชลประทานที่ 6 | 584 | 3,118,354,800 | 11,867 | 6,511 | 3,765 | 10,276 | 86.59 | -1,591 | 420,986,001 | 336,491,952 | 79.93 | |
| กาฬสินธุ์ | 129 | 461,246,500 | 3,367 | 1,203 | 1,944 | 3,147 | 93.47 | -220 | 117,452,080 | 99,594,300 | 84.80 | |
| ขอนแก่น | 76 | 638,039,000 | 2,239 | 1,156 | 540 | 1,696 | 75.75 | -543 | 70,263,441 | 53,999,262 | 76.85 | |
| ชัยภูมิ | 76 | 417,316,500 | 2,086 | 727 | 810 | 1,537 | 73.68 | -549 | 64,622,627 | 54,525,525 | 84.38 | |
| นครราชสีมา | 7 | 4,850,000 | 101 | 45 | 25 | 70 | 69.31 | -31 | 2,240,030 | 2,387,103 | 106.57 | |
| มหาสารคาม | 127 | 411,169,100 | 2,034 | 1,361 | 184 | 1,545 | 75.96 | -489 | 62,340,739 | 44,360,648 | 71.158 | |
| ร้อยเอ็ด | 169 | 1,185,733,700 | 2,040 | 2,019 | 262 | 2,281 | 111.81 | 241 | 104,067,084 | 81,625,114 | 78.44 | |
| สำนักงานชลประทานที่ 7 | 601 | 2,892,800,000 | 10,027 | 3,378 | 8,201 | 11,579 | 115.48 | 1,552 | 654,158,876 | 525,748,492 | 80.37 | |
| นครพนม | 157 | 473,780,000 | 2,091 | 509 | 566 | 1,075 | 51.41 | -1,016 | 119,773,641 | 68,881,548 | 57.51 | |
| มุกดาหาร | 83 | 356,800,000 | 1,157 | 95 | 912 | 1,007 | 87.04 | -150 | 77,024,884 | 58,877,035 | 76.44 | |
| ยโสธร | 69 | 340,700,000 | 1,455 | 90 | 2,379 | 2,469 | 169.69 | 1,014 | 80,191,215 | 65,333,897 | 81.47 | |
| สกลนคร | 7 | 31,315,000 | 80 | - | - | - | - | -80 | 5,589,918 | - | - | |
| อำนาจเจริญ | 61 | 376,060,000 | 1,121 | 423 | 1,626 | 2,049 | 182.78 | 928 | 86,026,380 | 97,784,785 | 113.67 | |
| อุบลราชธานี | 224 | 1,314,145,000 | 4,123 | 2,261 | 2,718 | 4,979 | 120.76 | 856 | 285,552,838 | 234,871,227 | 82.25 | |

| จังหวัด | รายการที่มีการจ้างแรงงาน | | การจ้างแรงงานเกษตรกร | | | | | | | | | |
|--------------------------|--------------------------|-------------------------------------|----------------------|-------------------|---------------------------|-----|----------|---------------------|---------------------|-----------------|--------|--|
| | จำนวน รายการ | งบประมาณโครงการ ตาม พ.ร.บ. (บาท) | แผน (คน) | ผล (คน) | | | | ต่างจาก แผน (คน) | แผนค่าจ้าง (บาท) | ผลค่าจ้าง (บาท) | ร้อยละ | |
| | | | | เฉพาะลำดับที่ 2.1 | ลำดับอื่น ๆ นอกจาก 2.1 | รวม | ร้อยละ | | | | | |
| เพชรบูรณ์ | 8 | 489,360,800 | 40 | 30 | - | 30 | 75.00 | -10 | 349,148 | 261,864 | 75.00 | |
| มุกดาหาร | 3 | 185,627,200 | 134 | 362 | - | 362 | 270.15 | 228 | 16,544,000 | 22,822,115 | 137.95 | |
| ยะลา | 1 | 100,000,000 | 5 | - | 59 | 59 | 1,180.00 | 54 | 368,404 | 999,797 | 271.39 | |
| ร้อยเอ็ด | 1 | 85,000,000 | 1 | - | - | - | - | -1 | 50,000 | - | - | |
| ลพบุรี | 1 | 55,776,300 | 5 | 5 | - | 5 | 100.00 | - | 43,644 | 43,644 | 100.00 | |
| ลำปาง | 2 | 190,000,000 | 190 | - | 140 | 140 | 73.68 | -50 | 19,742,000 | 19,303,621 | 97.78 | |
| เลย | 2 | 220,000,000 | 62 | 62 | - | 62 | 100.00 | - | 4,924,141 | 4,924,141 | 100.00 | |
| ศรีสะเกษ | 2 | 150,000,000 | 105 | 102 | - | 102 | 97.14 | -3 | 9,521,820 | 7,590,251 | 79.71 | |
| สกลนคร | 1 | 70,000,000 | 120 | 60 | 60 | 120 | 100.00 | - | 14,962,860 | 14,962,860 | 100.00 | |
| สงขลา | 11 | 263,355,500 | 39 | - | 353 | 353 | 905.13 | 314 | 3,491,639 | 5,149,766 | 147.49 | |
| สมุทรสาคร | 1 | 120,000,000 | 125 | - | 64 | 64 | 51.20 | -61 | 22,500,000 | 6,354,987 | 28.24 | |
| สุโขทัย | 5 | 368,838,600 | 90 | 55 | 25 | 80 | 88.89 | -10 | 10,662,500 | 8,928,205 | 83.73 | |
| สุพรรณบุรี | 5 | 502,800,000 | 47 | 6 | - | 6 | 12.77 | -41 | 1,231,400 | 57,418 | 4.66 | |
| สุรินทร์ | 1 | 70,000,000 | 50 | 45 | - | 45 | 90.00 | -5 | 4,534,200 | 3,366,644 | 74.25 | |
| หนองคาย | 2 | 100,000,000 | 7 | 5 | - | 5 | 71.43 | -2 | 496,873 | 409,967 | 82.51 | |
| อุดรธานี | 1 | 70,000,000 | 8 | 8 | - | 8 | 100.00 | - | 326,462 | 326,462 | 100.00 | |
| อุดรดิษฐ์ | 1 | 50,000,000 | 100 | 64 | - | 64 | 64.00 | -36 | 8,237,130 | 1,737,055 | 21.09 | |
| อุบลราชธานี | 5 | 335,997,100 | 262 | 423 | - | 423 | 161.45 | 161 | 33,896,000 | 30,850,013 | 91.01 | |
| สำนักงานจัดรูปที่ดินกลาง | 13 | 34,335,600 | 44 | 75 | 78 | 153 | 347.73 | 109 | 2,698,952 | 8,717,864 | 323.01 | |
| กระบี่ | - | - | - | - | 4 | 4 | - | 4 | - | 1,414,053 | - | |
| กาญจนบุรี | 1 | 635,600 | 1 | - | 5 | 5 | 500.00 | 4 | 124,691 | 467,767 | 375.14 | |
| กาฬสินธุ์ | 2 | 5,300,000 | 23 | 3 | - | 3 | 13.04 | -20 | 1,780,000 | 51,658 | 2.90 | |
| นครปฐม | 1 | 100,000 | 1 | - | 2 | 2 | 200.00 | 1 | 11,336 | 23,745 | 209.46 | |
| นครศรีธรรมราช | 1 | 10,000,000 | 2 | - | - | - | - | -2 | 100,000 | - | - | |
| ปัตตานี | 1 | 1,800,000 | 1 | 1 | - | 1 | 100.00 | - | 22,671 | 24,560 | 108.33 | |
| พัทลุง | 3 | 15,000,000 | 9 | 60 | 30 | 90 | 1,000.00 | 81 | 408,078 | 3,752,832 | 919.64 | |
| ราชบุรี | - | - | - | - | 25 | 25 | - | 25 | - | 1,634,573 | - | |
| ลพบุรี | 1 | 500,000 | 1 | - | 7 | 7 | 700.00 | 6 | 18,137 | 118,083 | 651.06 | |
| สกลนคร | 2 | 900,000 | 5 | 9 | - | 9 | 180.00 | 4 | 204,039 | 290,307 | 142.28 | |
| สิงห์บุรี | 1 | 100,000 | 1 | 2 | - | 2 | 200.00 | 1 | 30,000 | 21,747 | 72.49 | |
| สุราษฎร์ธานี | - | - | - | - | 5 | 5 | - | 5 | - | 918,539 | - | |

การจ้างแรงงาน ให้พิจารณาจ้างแรงงานตามลำดับ คือ

2.1 เกษตรกรในพื้นที่

2.2 สมาชิกกลุ่มผู้ใช้น้ำของกรมชลประทานในพื้นที่ที่ดำเนินโครงการ

2.3 ประชาชน และผู้จ้างแรงงานทั่วไป ในพื้นที่

2.4 หากแรงงานที่พิจารณาในพื้นที่เป้าหมายไม่เพียงพอ ให้พิจารณาจ้างเกษตรกร/แรงงานในพื้นที่ใกล้เคียงจากหมู่บ้าน ตำบล อำเภอ จังหวัด และภูมิภาค ตามลำดับ

หมายเหตุ : รายการงบประมาณจ่ายลงทุนทั้งหมด 9,399 รายการ งบประมาณทั้งสิ้น 66,510.04 ล้านบาท

ระยะเวลาการดำเนินโครงการทั้งหมด 872,946 วัน ระยะเวลาการจ้างแรงงานทั้งหมด 790,900 วัน