



บันทึกข้อความ

ส่วนราชการ ส่วนติดตามและประเมินผล กองแผนงาน โทร ๒๒๘๖

ที่ กพง ๐๖/๒๓๖/๒๕๖๔ วันที่ ๕ ตุลาคม ๒๕๖๔

เรื่อง ผลการดำเนินงานและการเบิกจ่ายงบประมาณ ทุกแหล่งงบประมาณ ประจำปีงบประมาณ พ.ศ. ๒๕๖๔ 12 7512
เรียน ผอ.ผง.

ส่วนติดตามและประเมินผล ได้จัดทำผลการดำเนินงานและการเบิกจ่ายงบประมาณ ทุกแหล่งงบประมาณ ประจำปีงบประมาณ พ.ศ. ๒๕๖๔ ข้อมูล ณ สิ้นเดือนกันยายน ๒๕๖๔ เรียบร้อยแล้ว ตามเอกสารที่แนบ พร้อมนี้ได้อัปเดตข้อมูลดังกล่าวบนเว็บไซต์กองแผนงานด้วยแล้ว

จึงเรียนมาเพื่อโปรดพิจารณาลงนามเสนอ อช. เพื่อโปรดทราบ

(นางสาววารภรณ์ หัตถพงษ์ศรีธร)

ผตป.ผง.

เรียน อช. สำเนาเรียน รองอธิบดี และผู้อำนวยการสำนัก/กอง/ศูนย์/กลุ่ม
เพื่อโปรดทราบ

(นายวิทยา แก้วมี)

ผอ.ผง.
๑๑ ต.ค. ๒๕๖๔

เรียน ผอ.ส่วน, ผอ.บ.กต., ทน. ๑-๓ ผอ.
และ ผมท. นอ (ผ.ม.นอ., ผด.มอ.)

เพื่อโปรดทราบ

(นายสุรชาติ มาลาศรี)

ผส.บก. รักษาราชการแทน ผส.บอ.

๑๑ ต.ค. ๒๕๖๔

สรุปผลการดำเนินงานและการเบิกจ่ายงบประมาณ
ทุกแหล่งงบประมาณ ประจำปีงบประมาณ พ.ศ. 2564
(ข้อมูล ณ สิ้นเดือนกันยายน 2564)

ในปีงบประมาณ พ.ศ. 2564 กรมชลประทานได้รับจัดสรรงบประมาณจากทุกแหล่งงบประมาณ จำนวน 7 แหล่ง งบประมาณทั้งสิ้น จำนวน 101,070.47 ล้านบาท เบิกจ่าย จำนวน 82,540.46 ล้านบาท คิดเป็นร้อยละ 81.67 มีจำนวนรายการทั้งสิ้น 14,454 รายการ โดยยังไม่ดำเนินการ จำนวน 11 รายการ คิดเป็นร้อยละ 0.08 อยู่ระหว่างกระบวนการจัดซื้อจัดจ้าง จำนวน 8 รายการ คิดเป็นร้อยละ 0.05 อยู่ระหว่างดำเนินการก่อสร้าง/จัดซื้อ จำนวน 1,948 รายการ คิดเป็นร้อยละ 13.48 ดำเนินการแล้วเสร็จ จำนวน 12,265 รายการ คิดเป็นร้อยละ 84.86 และยกเลิก จำนวน 222 รายการ คิดเป็นร้อยละ 1.53 จำแนกได้ดังนี้

1. งบประมาณรายจ่าย ประจำปีงบประมาณ พ.ศ. 2564 (พ.ร.บ.) งบประมาณ จำนวน 74,041.14 ล้านบาท เบิกจ่าย จำนวน 61,949.94 ล้านบาท คิดเป็นร้อยละ 83.67 จำแนกเป็นรายจ่ายประจำ จำนวน 8,078.61 ล้านบาท เบิกจ่าย จำนวน 7,846.69 ล้านบาท คิดเป็นร้อยละ 97.13 และรายจ่ายลงทุน จำนวน 65,962.53 ล้านบาท เบิกจ่าย จำนวน 54,103.25 ล้านบาท คิดเป็นร้อยละ 82.02 มีจำนวนรายการทั้งสิ้น 9,931 รายการ เป็นรายการ พ.ร.บ. ปีงบประมาณ พ.ศ. 2564 ไม่รวมโอนเปลี่ยนแปลง จำนวน 9,399 รายการ และรายการใหม่ที่โอนเปลี่ยนแปลงงบประมาณ จำนวน 532 รายการ ปัจจุบันผลการดำเนินงาน ยังไม่ดำเนินการ จำนวน 11 รายการ คิดเป็นร้อยละ 0.11 อยู่ระหว่างกระบวนการจัดซื้อจัดจ้าง จำนวน 8 รายการ คิดเป็นร้อยละ 0.08 รายการที่ยังไม่ก่อหนี้ส่วนใหญ่เป็นรายการโอนเปลี่ยนแปลง อยู่ระหว่างดำเนินการก่อสร้าง จำนวน 1,527 รายการ คิดเป็นร้อยละ 15.38 ดำเนินการแล้วเสร็จ จำนวน 8,176 รายการ คิดเป็นร้อยละ 82.33 และยกเลิก จำนวน 209 รายการ คิดเป็นร้อยละ 2.10 เนื่องจากส่วนใหญ่ได้รับงบประมาณจากแหล่งอื่นดำเนินการแล้ว เช่น งบกลาง งบจังหวัด และเงินเหลือจ่ายจากงบประมาณรายจ่าย ประจำปีงบประมาณ พ.ศ. 2563 เป็นต้น

2. งบเงินกู้เบิกเห็ลลอมปี พ.ศ. 2563 งบประมาณ จำนวน 11,209.80 ล้านบาท เบิกจ่าย จำนวน 10,641.73 ล้านบาท คิดเป็นร้อยละ 94.93 และถูกพับงบประมาณ จำนวน 568.07 ล้านบาท คิดเป็นร้อยละ 5.07 (งบประมาณที่ถูกพับจากงานที่ดำเนินการแล้วเสร็จ 64.66 ล้านบาท และงบประมาณที่ถูกพับจากงานที่อยู่ระหว่างก่อสร้าง 503.41 ล้านบาท) จำนวนรายการทั้งสิ้น 1,574 รายการ เป็นรายการกันเห็ลลอมปี ไม่รวมโอนเปลี่ยนแปลง จำนวน 1,557 รายการ และรายการใหม่ที่โอนเปลี่ยนแปลงงบประมาณ จำนวน 17 รายการ ปัจจุบันผลการดำเนินงาน อยู่ระหว่างดำเนินการก่อสร้าง จำนวน 46 รายการ คิดเป็นร้อยละ 2.92 ดำเนินการแล้วเสร็จ จำนวน 1,523 รายการ คิดเป็นร้อยละ 96.76 และยกเลิก จำนวน 5 รายการ คิดเป็นร้อยละ 0.32 เนื่องจากส่วนใหญ่มีการแก้ไขแบบก่อสร้าง/แก้ไขสัญญา ผู้รับจ้างนำเครื่องจักร เครื่องมือเข้าปฏิบัติงานไม่เป็นไปตามแผนที่กำหนดไว้ และติดปัญหาที่ดิน เช่น การขออนุญาตเข้าใช้พื้นที่ ราษฎรเปลี่ยนใจไม่ยินยอมให้ใช้พื้นที่ เป็นต้น


3. งบกลาง พ.ศ. 2563 งบประมาณ จำนวน 6,970.95 ล้านบาท เบิกจ่าย จำนวน 5,828.88 ล้านบาท คิดเป็นร้อยละ 83.62 มีจำนวนรายการ 698 รายการ ปัจจุบันผลการดำเนินงาน อยู่ระหว่างดำเนินการก่อสร้าง/จัดซื้อ จำนวน 7 รายการ คิดเป็นร้อยละ 1.00 ดำเนินการแล้วเสร็จ จำนวน 688 รายการ คิดเป็นร้อยละ 98.57 และยกเลิก จำนวน 3 รายการ คิดเป็นร้อยละ 0.43 เนื่องจากราษฎรในพื้นที่คัดค้านการดำเนินงาน งบประมาณถูกปฏิบัติตามพระราชบัญญัติวิธีการงบประมาณ พ.ศ.2561 และได้รับงบประมาณเหลือจ่ายปี 2563 มาดำเนินการแล้ว

4. งบกลาง พ.ศ. 2564 งบประมาณ จำนวน 2,795.05 ล้านบาท เบิกจ่าย จำนวน 569.48 ล้านบาท คิดเป็นร้อยละ 20.37 มีจำนวนรายการ 139 รายการ ปัจจุบันผลการดำเนินงาน อยู่ระหว่างดำเนินการก่อสร้าง/จัดซื้อ จำนวน 120 รายการ คิดเป็นร้อยละ 86.33 ดำเนินการแล้วเสร็จ จำนวน 19 รายการ คิดเป็นร้อยละ 13.67

5. เงินทุนหมุนเวียนเพื่อการชลประทาน ประจำปีงบประมาณ พ.ศ. 2564 งบประมาณ จำนวน 893.70 ล้านบาท เบิกจ่าย จำนวน 810.17 ล้านบาท คิดเป็นร้อยละ 90.65 มีจำนวนรายการ 1,637 รายการ ปัจจุบันผลการดำเนินงาน อยู่ระหว่างดำเนินการจัดซื้อ/ติดตั้ง/ส่งมอบ จำนวน 18 รายการ คิดเป็นร้อยละ 1.10 ดำเนินการแล้วเสร็จ จำนวน 1,618 รายการ คิดเป็นร้อยละ 98.84 และยกเลิก จำนวน 1 รายการ คิดเป็นร้อยละ 0.06

6. เงินกองทุนจัดรูปที่ดิน ประจำปีงบประมาณ พ.ศ. 2564 งบประมาณ จำนวน 935.00 ล้านบาท เบิกจ่าย จำนวน 835.89 ล้านบาท คิดเป็นร้อยละ 89.40 มีจำนวนรายการ 91 รายการ ปัจจุบันผลการดำเนินงาน อยู่ระหว่างดำเนินการก่อสร้าง จำนวน 4 รายการ คิดเป็นร้อยละ 4.39 ดำเนินการแล้วเสร็จ จำนวน 86 รายการ คิดเป็นร้อยละ 94.51 และยกเลิก 1 รายการ คิดเป็นร้อยละ 1.10 ได้แก่ งานปรับปรุงจัดระบบน้ำโครงการส่งน้ำและบำรุงรักษาเพชรบุรี งบประมาณ 5.82 ล้านบาท เนื่องจากเกษตรกรไม่ยินยอมให้เข้าใช้พื้นที่ที่มีความขัดแย้งในเรื่องแนวคูน้ำ และพื้นที่ดำเนินการก่อสร้าง

7. เงินกู้ โครงการภายใต้กรอบนโยบายการฟื้นฟูเศรษฐกิจและสังคมของประเทศ (เงินกู้ ประจำปีงบประมาณ พ.ศ. 2564) ตามมติคณะรัฐมนตรี เมื่อวันที่ 11 พฤษภาคม 2564 งบประมาณ จำนวน 4,224.82 ล้านบาท เบิกจ่าย 1,904.37 ล้านบาท คิดเป็นร้อยละ 45.08 มีจำนวนรายการ 384 รายการ ปัจจุบันผลการดำเนินงาน อยู่ระหว่างดำเนินการ 226 รายการ คิดเป็นร้อยละ 58.86 ดำเนินการแล้วเสร็จ จำนวน 155 รายการ คิดเป็นร้อยละ 40.36 และยกเลิก 3 รายการ คิดเป็นร้อยละ 0.78 เนื่องจากได้รับงบประมาณจากแหล่งอื่น ดำเนินการแล้ว



ผลการดำเนินงานและการเบิกจ่ายงบประมาณ

ทุกแหล่งงบประมาณ ประจำปีงบประมาณ พ.ศ. 2564

จัดทำโดย

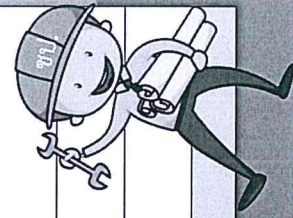
ส่วนติดตามและประเมินผล กองแผนงาน

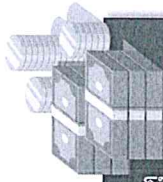
ข้อมูล ณ สิ้นเดือนกันยายน 2564

รายละเอียดข้อมูล




- 1 สรุปผลการดำเนินงานและการใช้จ่ายงบประมาณทุกแหล่งงบประมาณ ประจำปีงบประมาณ พ.ศ. 2564
- 2 ผลการดำเนินงานและการเบิกจ่ายงบประมาณรายจ่ายประจำปี พ.ศ. 2564 (งบ พ.ร.บ.)
 - 2.1 สรุปผลการก่อหนี้ผูกพัน งบรายจ่ายลงทุน ปีงบประมาณ พ.ศ. 2564
 - 2.2 สรุปผลการก่อหนี้ผูกพัน งบรายจ่ายลงทุนปีงบประมาณ พ.ศ. 2564 จำแนกตามสำนัก/กอง
 - 2.3 สรุปผลการจัดซื้อจัดจ้าง งบรายจ่ายลงทุนปีงบประมาณ พ.ศ. 2564 จำแนกตามสำนัก/กอง
 - 2.4 สรุปผลการจัดซื้อจัดจ้าง งบรายจ่ายลงทุนปีงบประมาณ พ.ศ. 2564 จำแนกตามผลผลิต/โครงการ
 - 2.5 ผลการเบิกจ่ายงบประมาณกรมชลประทาน ปีงบประมาณ พ.ศ. 2564
 - 2.6 สถิติการเบิกจ่ายงบประมาณภาพรวมของกรมชลประทาน ปีงบประมาณ พ.ศ. 2559 - 2564
 - 2.7 สถิติการเบิกจ่ายงบรายจ่ายลงทุนของกรมชลประทาน ปีงบประมาณ พ.ศ. 2559 - 2564
 - 2.8 ผลการเบิกจ่ายงบรายจ่ายลงทุนของสำนัก/กอง ปีงบประมาณ พ.ศ. 2564
 - 2.9 ผลการเบิกจ่ายงบรายจ่ายลงทุน ของกระทรวงเกษตรและสหกรณ์ และกรมผู้เทียบ ปีงบประมาณ พ.ศ. 2563 และ 2564
- 3 งบประมาณเงินกันไว้เบิกเหลื่อมปี พ.ศ. 2563 ประจำปีงบประมาณ พ.ศ. 2564
- 4 ผลการดำเนินงานและการเบิกจ่ายงบประมาณ งบกลาง รายการเงินสำรองจ่ายเพื่อกรณีฉุกเฉินหรือจำเป็น ประจำปีงบประมาณ พ.ศ. 2563
- 5 ผลการดำเนินงานและการเบิกจ่ายงบประมาณ งบกลาง รายการเงินสำรองจ่ายเพื่อกรณีฉุกเฉินหรือจำเป็น ประจำปีงบประมาณ พ.ศ. 2564
- 6 ผลการดำเนินงานและการเบิกจ่ายงบประมาณ เงินหมุนเวียนเพื่อการชลประทาน และกองทุนจัดรูปที่ดิน ประจำปีงบประมาณ พ.ศ. 2564
- 7 ผลการดำเนินงานและการเบิกจ่ายงบประมาณ โครงการภายใต้กรอบนโยบายการฟื้นฟูเศรษฐกิจและสังคมของประเทศไทย (เงินกู้) ประจำปีงบประมาณ พ.ศ. 2564

รายละเอียดงบประมาณ	ผลการใช้จ่ายงบประมาณ (ล้านบาท)			ความก้าวหน้าในการดำเนินงาน (รายการ)			หมายเหตุ	
	งบประมาณ	ผลเบิกจ่าย	ร้อยละ	รวม	ยังไม่ดำเนินการ	อยู่ระหว่างจัดซื้อจัดจ้าง		อยู่ระหว่างดำเนินการก่อสร้าง/จัดซื้อ
รวมทั้งสิ้น	101,070.47	82,540.46	81.67	14,454	11	8	1,948	12,265
1. งบประมาณรายจ่าย ประจำปี พ.ศ. 2564 (กรมบัญชีกลาง)	74,041.14	61,949.94	83.67	9,931	11	8	1,527	8,176
1.1 งบรายจ่ายประจำ	8,078.61	7,846.69	97.13					
1.2 งบรายจ่ายลงทุน	65,962.53	54,103.25	82.02	9,931	11	8	1,527	8,176
2. งบเงินกู้ไว้เบิกพร้อมปี พ.ศ. 2563	11,209.80	10,641.73	94.93	1,574			46	1,523
3. งบกลาง พ.ศ. 2563	6,970.95	5,828.88	83.62	698			7	688
3.1 รายการเงินสำรองจ่ายเพื่อกรณีฉุกเฉินหรือจำเป็น	5,385.56	4,584.78	85.13	620			7	611
- โครงการเร่งด่วนเพื่อเตรียมความพร้อมรับมือกับน้ำในฤดูฝนปี 2563 และโครงการปฏิบัติการแก้ไขปัญหาการขาดแคลนนํ้าในช่วงฤดูแล้งปี 2562/63 (เพิ่มเติม) ตามมติคณะรัฐมนตรี เมื่อวันที่ 17 มีนาคม 2563	2,560.86	2,329.90	90.98	266			1	265
- โครงการเพื่อดำเนินการเตรียมการรองรับปริมาณน้ำในฤดูฝน ปี 2563 ป้องกันความเสี่ยงการขาดแคลนนํ้าด้านอุปโภคและบริโภค ที่จะก่อให้เกิดความเสียหายและผลกระทบต่อประชาชน ตามมติคณะรัฐมนตรี เมื่อวันที่ 8 กรกฎาคม 2563	393.90	390.63	99.17	222				222
- โครงการบรรเทาปัญหาภัยแล้งและน้ำท่วม ในพื้นที่ 76 จังหวัดทั่วประเทศ ตามมติคณะรัฐมนตรี เมื่อวันที่ 13 สิงหาคม 2563	719.59	580.16	80.62	79			1	77
- โครงการเพื่อเตรียมการรับมือ บรรเทาปัญหานํ้าท่วม และเพิ่มประสิทธิภาพการเก็บกักน้ำในฤดูฝนปี 2563 ตามมติคณะรัฐมนตรี เมื่อวันที่ 15 กันยายน 2563	1,426.35	1,146.84	80.40	45			2	42
- โครงการจัดหาเครื่องจักรกลเพื่อการเตรียมความพร้อมแก้ไขและบรรเทาอุทกภัย ตามมติคณะรัฐมนตรี เมื่อวันที่ 15 กันยายน 2563	284.86	137.25	48.18	8			3	5
3.2 โครงการอันเนื่องมาจากพระราชดำริ (กปร.) ประจำปี 2563	1,585.39	1,244.10	78.47	78				77





รายละเอียดงบประมาณ	ผลการเบิกจ่ายงบประมาณ (ล้านบาท)		ความก้าวหน้าในการดำเนินงาน (รายการ)				หมายเหตุ
	งบประมาณ	ผลเบิกจ่าย	ร้อยละ	ยังไม่ดำเนินการ	อยู่ระหว่างจัดซื้อจัดจ้าง	อยู่ระหว่างดำเนินการก่อสร้าง/จัดซื้อ	
4. งบกลาง พ.ศ. 2564	2,795.05	569.48	20.37	139		120	19
4.1 รายการเงินสำรองจ่ายเพื่อกรณีฉุกเฉินหรือจำเป็น	1,609.78	114.56	7.12	68		64	4
4.2 โครงการจัดซื้อครุภัณฑ์เครื่องจักรกลสำหรับรองรับการแก้ไขปัญหาทุพภิกขภัยและภัยแล้ง ตามมติคณะรัฐมนตรี เมื่อวันที่ 8 มิถุนายน 2564	426.47			24		24	
- โครงการสนับสนุนการบริหารจัดการทรัพยากรน้ำ เพื่อแก้ไขปัญหาภัยแล้งปี 2563/2564 ตามมติคณะรัฐมนตรี เมื่อวันที่ 15 มิถุนายน 2564	1,183.31	114.56	9.68	44		40	4
4.2 โครงการอันเนื่องมาจากพระราชดำริ (กปร.) ประจำปี 2564	1,185.27	454.92	38.38	71		56	15
5. เงินทุนหมุนเวียนเพื่อการชลประทาน	893.70	810.17	90.65	1,637		18	1,618
6. จัดรูปที่ดิน	935.00	835.89	89.40	91		4	86
7. เงินกู้	4,224.82	1,904.37	45.08	384		226	155





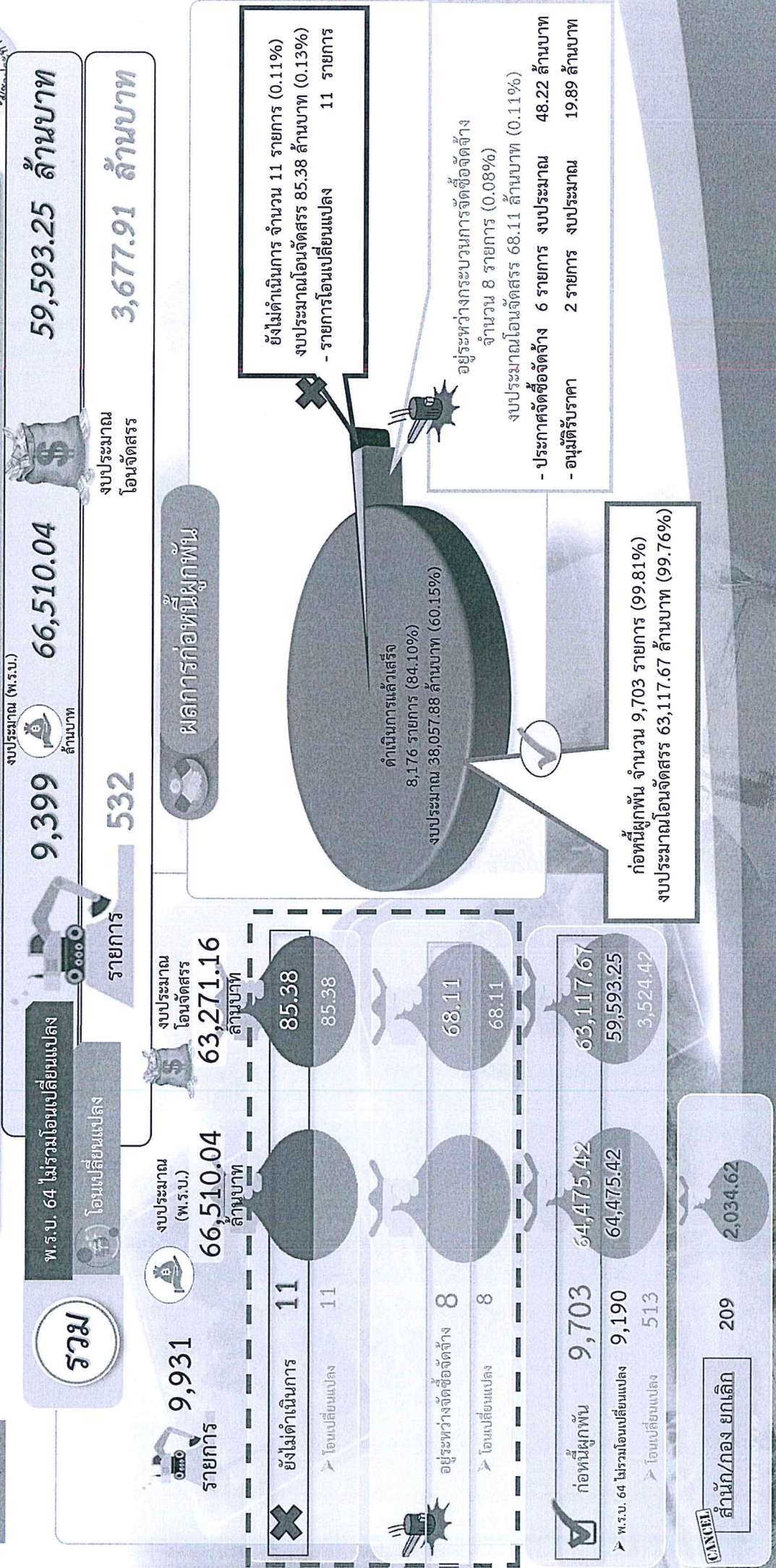
งบลงทุน

2

ผลการดำเนินงานและการเบิกจ่ายงบประมาณรายจ่ายประจำปี พ.ศ. 2564 (งบ พ.ร.บ.)



2.1 สรุปผลการก่อหนี้ผูกพัน งบรายจ่ายลงทุน ปีงบประมาณ พ.ศ. 2564




สรุปผลการกักหนัผู้กักฟัน งบรายจ่ายลงทุนปีงบประมาณ พ.ศ. 2564 จำแนกตามสำนัก/กอง

2.2

งบลงทุน

รหัสบัญชี	งบรายจ่ายลงทุน		งบรายจ่าย		งบลงทุน		งบดำเนินงาน		งบกลาง		งบลงทุน		
	งบลงทุน	งบดำเนินงาน	งบดำเนินงาน	งบกลาง	งบดำเนินงาน	งบกลาง	งบดำเนินงาน	งบกลาง	งบดำเนินงาน	งบกลาง			
1	-	-	-	-	324	1,200.46	1,101.84	324	1,200.46	1,101.84	324	1,200.46	1,101.84
2	9	-	57.24	-	378	1,294.34	1,193.58	387	1,294.34	1,193.58	387	1,294.34	1,193.58
3	-	-	-	-	334	1,966.55	1,745.59	334	1,966.55	1,745.59	334	1,966.55	1,745.59
4	1	-	8.45	-	504	1,263.11	1,211.98	505	1,263.11	1,211.98	505	1,263.11	1,211.98
5	-	-	-	-	556	2,785.60	2,614.35	555	2,785.60	2,614.35	555	2,785.60	2,614.35
9	-	-	-	-	712	3,337.57	3,085.65	712	3,337.57	3,085.65	712	3,337.57	3,085.65
4	-	-	-	-	595	2,420.54	2,196.83	671	3,031.25	2,896.83	595	2,420.54	2,196.83
9	-	-	-	-	540	2,784.90	2,317.66	540	2,784.90	2,317.66	540	2,784.90	2,317.66
10	-	-	-	-	652	1,444.94	1,251.53	652	1,444.94	1,251.53	652	1,444.94	1,251.53
11	-	-	-	-	606	2,009.29	1,886.67	606	2,009.29	1,886.67	606	2,009.29	1,886.67
12	-	-	-	-	615	2,282.67	2,201.75	615	2,282.67	2,201.75	615	2,282.67	2,201.75
13	-	-	-	-	582	1,609.84	1,534.60	582	1,609.84	1,534.60	582	1,609.84	1,534.60
14	1	-	19.69	-	284	2,589.19	2,857.39	285	2,589.19	2,857.39	285	2,589.19	2,857.39
15	-	-	-	-	514	1,541.32	1,348.09	514	1,541.32	1,348.09	514	1,541.32	1,348.09
16	-	-	-	-	560	2,013.08	2,064.78	560	2,013.08	2,064.78	560	2,013.08	2,064.78
17	3	-	29.86	-	290	1,189.08	1,338.82	293	1,189.08	1,338.82	293	1,189.08	1,338.82
รวม	-	-	-	-	200	11,350.90	11,266.03	200	11,350.90	11,266.03	200	11,350.90	11,266.03
รวม	-	-	-	-	179	11,656.98	11,432.08	179	11,656.98	11,432.08	179	11,656.98	11,432.08
รวม	-	-	-	-	209	432.65	407.74	209	432.65	407.74	209	432.65	407.74
รวม	-	-	-	-	287	995.18	1,169.38	287	995.18	1,169.38	287	995.18	1,169.38
รวม	4	-	13.25	-	65	467.04	579.49	69	467.04	592.74	69	467.04	592.74
รวม	-	-	-	-	27	484.83	474.11	27	484.83	474.11	27	484.83	474.11
รวม	-	-	-	-	7	316.26	301.95	7	316.26	301.95	7	316.26	301.95
รวม	1	-	25.00	-	32	24.34	190.69	33	24.34	175.69	33	24.34	175.69
รวม	-	-	-	-	2	48.12	48.27	2	48.12	48.27	2	48.12	48.27
รวม	-	-	-	-	1	83.72	82.85	1	83.72	82.85	1	83.72	82.85
รวม	-	-	-	-	51	3,702.66	3,498.39	51	3,702.66	3,498.39	51	3,702.66	3,498.39
รวม	-	-	-	-	3	-	0.33	3	-	0.33	3	-	0.33
รวม	-	-	-	-	3	149.00	139.28	3	149.00	139.28	3	149.00	139.28
รวม	19	0.00	153.49	-	9,703	68,475.42	63,117.67	9,722	68,475.42	63,117.67	9,722	68,475.42	63,117.67



แล้วเสร็จ 8,176 รายการ
 กักหนัผู้กักฟัน 1,527 รายการ
 อนุมัติรับราคา 2 รายการ
 ประกาศจัดตั้งจ้าง 6 รายการ
 ยังไม่ได้เริ่มการ 11 รายการ

ยังไม่กักฟัน
 ผู้กักฟัน 19
 รายการ

สขบ. 1 สขบ. 2 สขบ. 3 สขบ. 4 สขบ. 5 สขบ. 6 สขบ. 7 สขบ. 8 สขบ. 9 สขบ. 10 สขบ. 11 สขบ. 12 สขบ. 13 สขบ. 14 สขบ. 15 สขบ. 16 สขบ. 17 กพท. สพท. สบอ. สศบ. สศส. สดส. สดก. สดพ. สดค. กผง. 7

2.3

สรุปผลการจัดซื้อจัดจ้าง ขยายจ่ายลงทุนปีงบประมาณ พ.ศ. 2564 จำแนกตามสำนัก/กอง

ข้อมูลผลการเบิกจ่ายจากระบบ GEMIS และข้อมูลผลการจัดซื้อจัดจ้างจากระบบติดตาม Cen Project ณ สิ้นเดือนกันยายน 2564

สำนัก/กอง	งบประมาณ พ.ร.บ.	งบประมาณ โอนจัดสรร	เบิกจ่าย	ร้อยละ	ยังไม่ได้เป็นการ		อยู่ระหว่างจัดซื้อจัดจ้าง		ทำซื้อผูกพัน								
					จำนวนรายการ	งบประมาณ	จำนวนรายการ	งบประมาณ	อยู่ระหว่างดำเนินการ (รายการ)								
									0-19 %	20-39 %	40-59 %	60-79 %	80-99 %	100 %			
รวม	64,475.42	63,271.16	53,167.93	84.03	9,722	11	85.38	8	68.11	9,703	63,117.67	766	211	201	288	61	8,176
ตชป. 1	1,200.46	1,101.84	1,008.44	91.52	324					324	1,101.84		3	2		319	
ตชป. 2	1,294.34	1,250.82	1,104.49	88.30	387	9	57.24			378	1,193.58	87	27	9	7	248	
ตชป. 3	1,966.55	1,745.59	1,631.22	93.45	334					334	1,745.59	5	14	5	2	306	
ตชป. 4	1,263.11	1,220.43	1,009.87	82.75	505	1	8.45			504	1,211.98	83	23	14	19	364	
ตชป. 5	2,785.60	2,614.35	2,392.99	91.53	556					556	2,614.35	5	5	6	9	529	
ตชป. 6	3,337.57	3,085.65	2,971.17	96.29	712					712	3,085.65	5	1	10	12	4	
ตชป. 7	3,031.25	2,896.83	2,804.31	96.81	671					671	2,896.83	15	21	13	25	3	
ตชป. 8	2,420.54	2,215.97	1,818.78	82.08	535					535	2,215.97	15	16	21	20	5	
ตชป. 9	2,784.90	2,317.66	2,044.84	88.23	540					540	2,317.66	5	5	8	10	7	
ตชป. 10	1,444.94	1,251.53	1,049.50	83.86	632					632	1,251.53	39	10	16	38	529	
ตชป. 11	2,009.29	1,886.67	1,330.73	70.53	606					606	1,886.67	227	12	9	26	4	
ตชป. 12	2,282.67	2,201.75	1,836.52	83.41	615					615	2,201.75	7	7	9	9	1	
ตชป. 13	1,609.84	1,534.60	1,401.11	91.30	582					582	1,534.60	5	3	1	1	1	
ตชป. 14	2,589.19	2,877.08	2,418.05	84.05	285	1	19.69			284	2,857.39	9	10	10	13	1	
ตชป. 15	1,541.32	1,348.09	955.91	70.91	514					514	1,348.09	42	4	9	10	5	
ตชป. 16	2,013.08	2,064.78	1,444.48	69.96	560					560	2,064.78	18	7	16	22	3	
ตชป. 17	1,189.08	1,368.68	917.22	67.01	293			3	29.86	290	1,338.82	33	7	6	7	5	
ตคก.	995.18	1,169.38	1,143.96	97.83	287					287	1,169.38	1	1	1	2	1	
ตคก.	48.12	48.27	28.11	58.23	2					2	48.27	1				1	
ตปท.	484.83	474.11	313.75	66.18	27					27	474.11	27					
ตบอ.	432.65	407.74	304.58	74.70	209					209	407.74	3	2	5	4	1	
ตสอ.	467.04	592.74	540.76	91.23	69			4	13.25	65	579.49	25	3	3	16	1	
ตพญ.	11,656.98	11,432.08	8,422.86	73.68	179					179	11,432.08	68	22	12	17	10	
ตพท.	83.72	82.85	77.05	93.00	1					1	82.85	1	1			50	
ตอธ.	316.26	301.95	253.34	83.90	7					7	301.95	7					
ทพท.	11,350.90	11,966.03	10,194.15	85.19	200					200	11,966.03	30	16	16	16	4	
ตมต.	3,702.66	3,498.39	3,494.87	99.90	51					51	3,498.39	1	2	1	1	50	
ตจต.	24.34	175.69	117.59	66.93	33			1	25.00	32	150.69	1	2	1		28	
ทคท.	0.00	0.33	0.33	100.00	3					3	0.33					3	
LUMP SUM	149.00	139.28	136.94	98.32	3					3	139.28	3					

หมายเหตุ : 1. ยกเลิก จำนวน 209 รายการ งบประมาณ 2,034.62 ล้านบาท เมื่อจากส่วนใหญ่ได้รับงบประมาณอื่นแทนแล้ว เช่น งบจังหวัด เงินเพื่อจ่ายจากงบประมาณรายจ่ายปีงบประมาณ พ.ศ. 2563 และงบกลาง เป็นต้น

2. โครงการนี้มาจากงบที่มีงบประมาศ-ของศอ-บางพระ จังหวัดชลบุรี คณะกรรมการทรัพยากรน้ำแห่งชาติ (กบช.) มีความเห็นให้ขอโครงการไว้ก่อน ตามมติที่ประชุมคณะกรรมการขับเคลื่อนโครงการขนาดใหญ่และโครงการสำคัญ ครั้งที่ 3/2563

3. รายการโอนเปลี่ยนแปลง จำนวน 532 รายการ งบประมาณหลังโอนเปลี่ยนแปลง 3,677.91 ล้านบาท

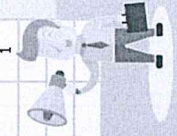
2.4

สรุปผลการจัดซื้อจัดจ้าง งบรายจ่ายลงทุนปีงบประมาณ พ.ศ. 2564 จำแนกตามผลผลิต/โครงการ

ข้อมูลผลการเบิกจ่ายจากระบบ GFMIS และข้อมูลผลการจัดซื้อจัดจ้างจากระบบติดตาม Cen Project ณ สิ้นเดือนกันยายน 2564

สำเนา/กอง	งบประมาณ พ.ร.บ.	งบประมาณ อนุมัติสรร	เบิกจ่าย	ร้อยละ	จำนวน รายการ	ยังไม่ดำเนินการ		อยู่ระหว่างจัดซื้อจัดจ้าง				ทำอยู่ทุกขั้น					
						จำนวน รายการ	งบประมาณ	จำนวนรายการ	งบประมาณ	จำนวนรายการ	งบประมาณ	อยู่ระหว่างดำเนินการ (รายการ)					
												0-19 %	20-39 %	40-59 %	60-79 %	80-99 %	100 %
รวม	64,475.42	63,271.16	53,167.93	84.03	9,722	11	85.38	8	68.11	9,703	63,117.67	766	211	201	288	61	8,176
โครงการพัฒนาสถานีและเพิ่มพื้นที่ชลประทาน	19,597.66	19,697.02	16,993.68	86.28	483	9	47.45	4	13.25	470	19,636.32	98	18	27	40	10	277
โครงการป้องกันและบรรเทาภัยจากน้ำ	8,002.76	7,799.01	6,017.97	77.16	229					229	7,799.01	26	13	16	23	10	141
โครงการบริหารชลประทาน	2,177.12	2,358.05	2,171.26	92.08	1,653					1,653	2,358.05	71	23	17	37	5	1,500
โครงการบริหารจัดการทรัพยากรธรรมชาติและสิ่งแวดล้อม	1,358.90	1,329.47	1,151.81	86.64	51	1	18.24			50	1,311.22	9	4	1	4	1	31
โครงการเพิ่มประสิทธิภาพบริหารจัดการพื้นที่ชลประทาน	3,232.41	3,199.02	2,878.50	89.98	129					129	3,199.02	4	2	7	17	5	94
โครงการบริหารจัดการเมืองชัยภูมิ จังหวัดชัยภูมิ	371.66	360.25	183.21	50.86	8					8	360.25	4	1				3
โครงการอนุรักษ์น้ำและแหล่งน้ำชลประทาน	355.53	321.36	307.62	95.72	4					4	321.36	2					2
โครงการสนับสนุนการบริหารจัดการน้ำชลประทาน	6,896.12	6,709.96	6,478.36	96.55	5,492					5,492	6,709.96	362	93	64	104	4	4,865
โครงการป้องกันและแก้ไขปัญหาความเสื่อมโทรมของทรัพยากรธรรมชาติและสิ่งแวดล้อม	1,382.98	1,328.03	987.55	74.36	56					56	1,328.03	6	3	3	8	2	34
โครงการส่งเสริมการค้าเงินออมเงินออมจากพระราชดำริ	2,142.58	2,139.40	1,870.69	87.44	651					651	2,139.40	27	13	19	9	1	582
โครงการปรับปรุงถนนชลประทาน	6,263.19	5,977.78	4,962.15	83.01	436			3	44.97	433	5,932.81	56	10	25	19	9	314
โครงการบริหารจัดการทรัพยากรธรรมชาติและสิ่งแวดล้อมเชิงกลยุทธ์	1,125.27	1,022.68	917.66	89.73	51	1	19.69			50	1,002.99	2	2	3	1		42
โครงการบริหารจัดการน้ำในหน่วยงานภาครัฐ	1,987.28	1,779.90	1,356.97	76.24	205			1	9.89	204	1,770.01	14	10	8	8	1	163
โครงการจัดการคุณภาพน้ำ	276.15	272.37	154.08	56.57	120					120	272.37	34	3				4
โครงการเพิ่มประสิทธิภาพการดำเนินงานราชการที่มีความอุปถัมภ์	160.63	141.21	44.20	31.30	13					13	141.21	7		1	1	1	4
โครงการอนุรักษ์ฟื้นฟูและพัฒนาทรัพยากรธรรมชาติและสิ่งแวดล้อม	651.60	554.66	452.66	81.61	19					19	554.66			2	4	3	10
โครงการเพิ่มปริมาณน้ำในอ่างเก็บน้ำเขื่อนแม่งามชลประทาน จังหวัดเชียงใหม่	1,045.99	1,102.11	1,087.06	98.63	10					10	1,102.11		1	2	2		5
โครงการบูรณาการเชื่อมโยงองค์กรราชการ อันเนื่องมาจากพระราชดำริ จังหวัดนครราชสีมา	1,231.35	1,333.59	557.48	41.80	15					15	1,333.59	10	1		2		2
โครงการพัฒนาคุณภาพน้ำ - มูลคง จังหวัดสุราษฎร์ธานี	410.92	344.94	246.00	71.32	7					7	344.94	1	1	2	1	1	1
โครงการบูรณาการกับหน่วยงานภาคี (ระยะที่ 2) จังหวัดสงขลา	284.71	163.28	82.66	50.62	4					4	163.28	1	1				2
โครงการป้องกันน้ำท่วมบริเวณเขื่อนแม่งามชลประทาน จังหวัดอุตรดิตถ์	204.33	203.91	202.05	99.09	5					5	203.91			1	1	1	3
โครงการประชุมและแลกเปลี่ยนเรียนรู้ของกรมชลประทาน จังหวัดเลย	266.59	119.53	100.11	83.75	5					5	119.53			2	1	1	1
โครงการอ่างเก็บน้ำลำปาว อันเนื่องมาจากพระราชดำริ จังหวัดชัยภูมิ	349.82	349.54	346.82	99.22	4					4	349.54			1	1	1	1
โครงการพัฒนาคุณภาพชีวิตของเกษตรกร จังหวัดพระนครศรีอยุธยา	2,159.25	2,145.84	1,785.85	83.22	12					12	2,145.84	7	3				2
โครงการพัฒนาคุณภาพชีวิตของเกษตรกร จังหวัดหนองคาย	640.47	590.96	348.70	59.01	13					13	590.96	5		2	1		5
โครงการประชุมและแลกเปลี่ยนเรียนรู้ของกรมชลประทาน จังหวัดฉะเชิงเทรา	213.40	203.70	164.35	80.68	5					5	203.70	1				2	2
โครงการประชุมและแลกเปลี่ยนเรียนรู้ของกรมชลประทาน จังหวัดฉะเชิงเทรา	80.20	129.64	128.94	99.46	6					6	129.64	1	1	1	1	1	2
โครงการปรับปรุงคลองชลประทาน จังหวัดอุตรดิตถ์	526.44	577.71	532.94	92.25	10					10	577.71	1	1	1	2		6
โครงการอ่างเก็บน้ำลำปาวอันเนื่องมาจากพระราชดำริ จังหวัดสุโขทัย	412.62	408.24	292.25	71.59	5					5	408.24	1					1
โครงการวิจัยและส่งเสริมของกรมชลประทาน จังหวัดพระเยา	123.62	117.88	30.43	25.82	5					5	117.88	4	1				1
โครงการอ่างเก็บน้ำคลองชลประทาน จังหวัดปราจีนบุรี	288.29	277.91	145.44	52.33	9					9	277.91	5	3				3
โครงการอ่างเก็บน้ำคลองชลประทาน จังหวัดชลบุรี	255.60	212.22	188.49	88.82	7					7	212.22	6					6

หมายเหตุ : 1. เอกถา จำนวน 209 รายการ งบประมาณ 2,034.62 ล้านบาท เนื่องจากส่วนใหญ่ได้รับงบประมาณอยู่แล้ว เช่น จังหวัด เงินเหลือจ่ายของงบประมาณรายจ่ายปีงบประมาณ พ.ศ. 2563 และงบกลาง เป็นต้น
 2. โครงการสนับสนุนอ่างเก็บน้ำประแสร์-หนองคือ-บางพระ จังหวัดชลบุรี คณะกรรมการพิจารณาโครงการขนาดใหญ่และโครงการสำคัญ ครั้งที่ 3/2563
 3. รายการโอนเปลี่ยนแปลง จำนวน 532 รายการ งบประมาณหลังโอนเปลี่ยนแปลง 3,677.91 ล้านบาท





2.5

ผลการเบิกจ่ายงบประมาณกรมชลประทาน ปีงบประมาณ พ.ศ. 2564

ข้อมูลจากระบบบัญชีกลาง ณ สิ้นเดือนกันยายน 2564



กรมชลประทาน

74,041.14 ล้านบาท

ภาพรวม

+ PO 73,648.27 ล้านบาท (99.47%)

เบิกจ่าย

61,949.94 ล้านบาท 83.67%

8,078.61 ล้านบาท

ประจำ

100% [+ PO 8,005.91 ล้านบาท (99.10%)] 2.87%

เบิกจ่าย 7,846.69 ล้านบาท 97.13%

100% 16.33%

65,962.53 ล้านบาท

ลงทุน

100% [+ PO 65,642.36 ล้านบาท (99.51%)] 17.98%

เบิกจ่าย 54,103.25 ล้านบาท 82.02%

รายการผูกพันข้ามปีงบประมาณ - ผูกพันเดิม จำนวนทั้งสิ้น 100 รายการ งบประมาณโอนจัดสรร 7,784.32 ล้านบาท เบิกจ่าย 6,241.46 ล้านบาท (80.18%) โดยทำข้อผูกพันแล้ว จำนวน 78 รายการ (78.00%) งบประมาณโอนจัดสรร 5,090.21 ล้านบาท (65.39%) และแล้วเสร็จ จำนวน 22 รายการ (22.00%) งบประมาณโอนจัดสรร 2,694.11 ล้านบาท (34.61%)

- ผูกพันใหม่ จำนวนทั้งสิ้น 30 รายการ งบประมาณ 3,713.21 ล้านบาท เบิกจ่าย 2,317.35 ล้านบาท คิดเป็นร้อยละ 62.41 โดยทำข้อผูกพันแล้ว จำนวน 29 รายการ (96.67%) งบประมาณโอนจัดสรร 3,563.21 ล้านบาท (95.96%) และยกเลิก 1 รายการ (3.33%) งบประมาณ 150.00 ล้านบาท (4.04%)

--- เป้าหมาย ณ สิ้นเดือนกันยายน 2564

รายจ่ายประจำ
รายจ่ายลงทุน

ท.ค.63 พ.ย.63 5.ค.63 32% 36% 20%

54% 57% 45%

77% 80% 65%

100% 100%

ท.ค.63 พ.ย.63 5.ค.63 32% 36% 20%

54% 57% 45%

77% 80% 65%

100% 100%

ก.ย.64 100%

ก.ย.64 100%

ก.ย.64 100%

ก.ย.64 100%

กรมชลประทาน

2.6

สถิติการเบิกจ่ายงบประมาณภาพรวมของกรมชลประทาน ปีงบประมาณ พ.ศ. 2559 - 2564

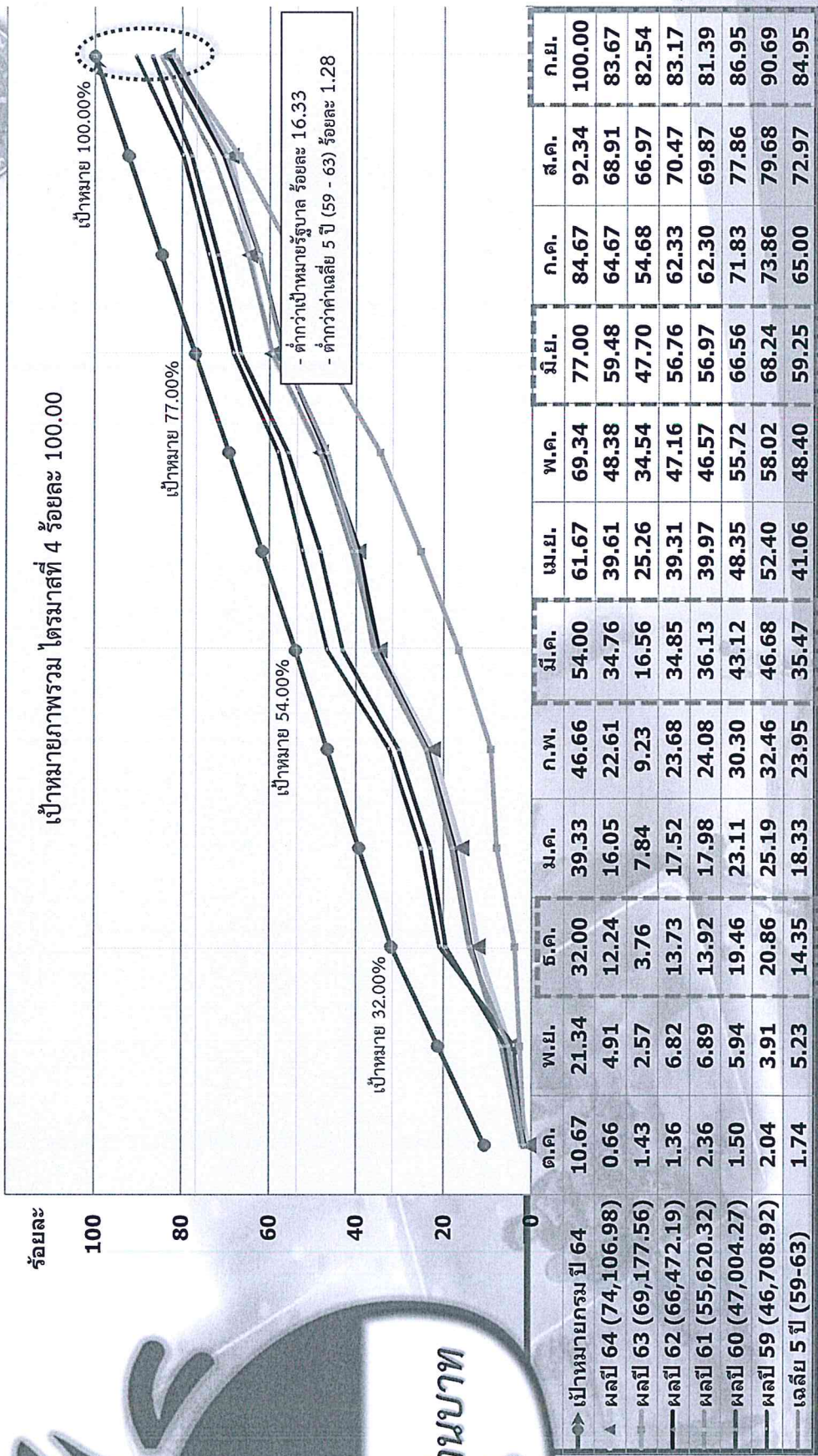
ข้อมูลจากกรมบัญชีกลาง ณ สิ้นเดือนกันยายน 2564

74,041.14 ล้านบาท

ภาพรวม

เบิกจ่าย

61,949.94 ล้านบาท
83.67%

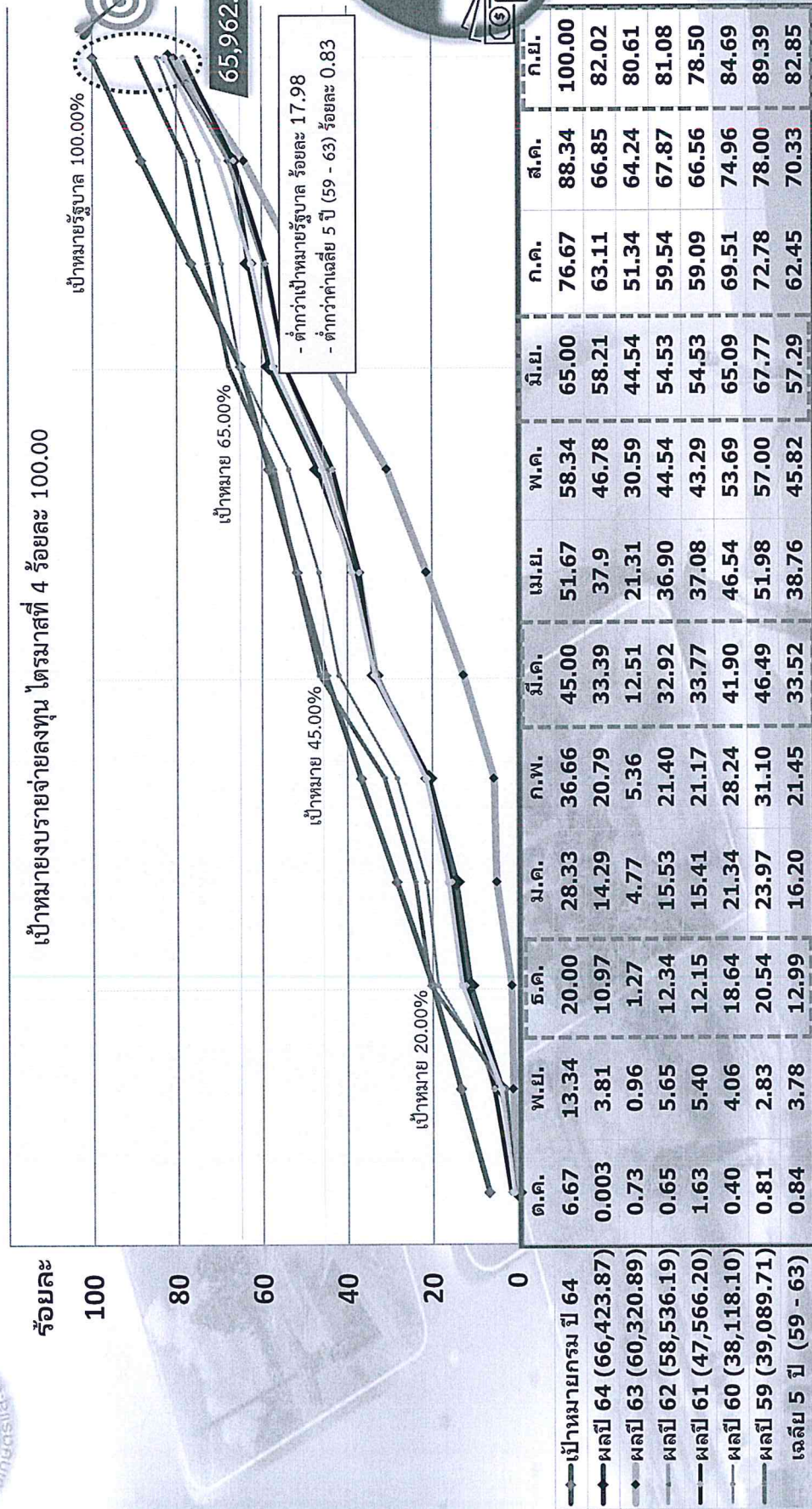




2.7

สถิติการเบิกจ่ายงบรายจ่ายลงทุนของกรมชลประทาน ปีงบประมาณ พ.ศ. 2559 - 2564

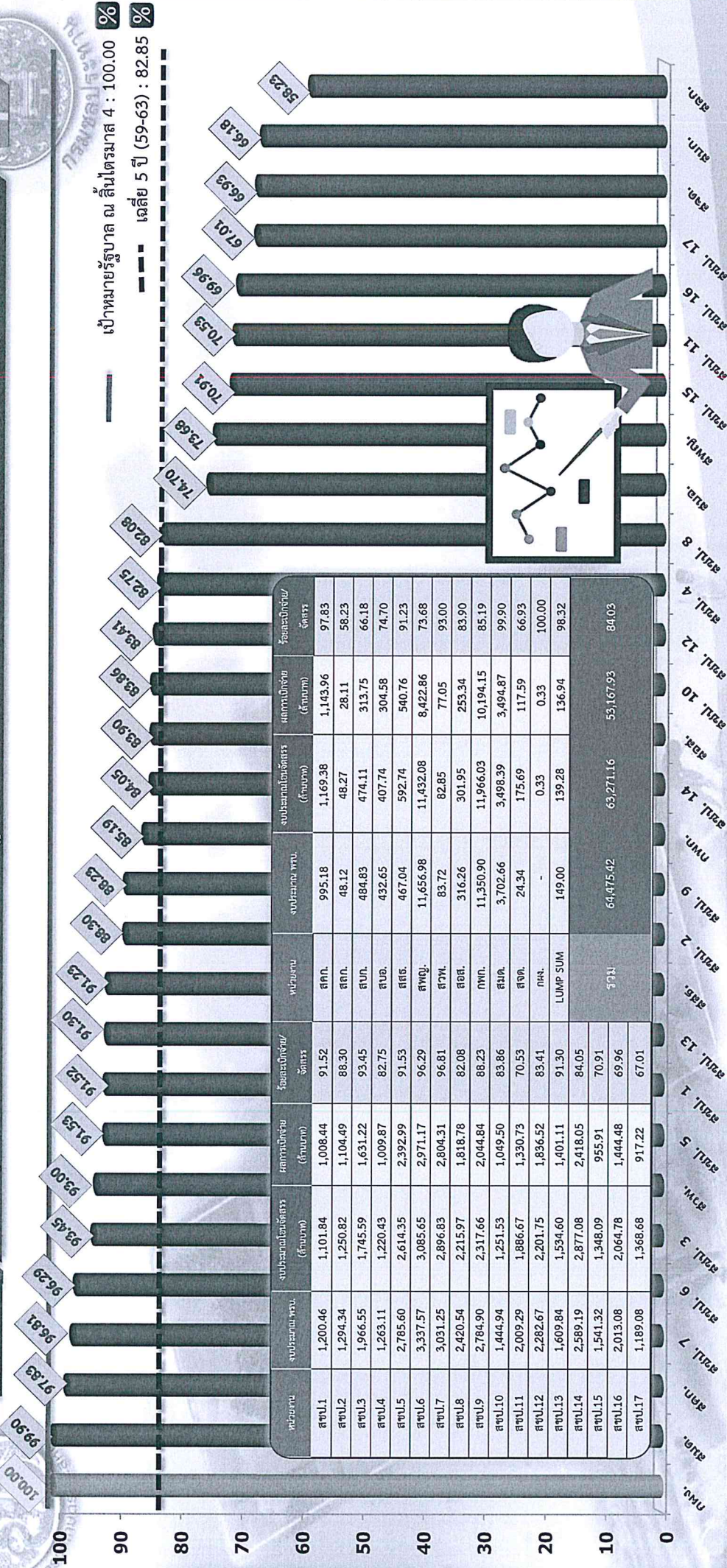
ข้อมูลจากกรมบัญชีกลาง ณ สิ้นเดือนกันยายน 2564



2.8

ผลการเบิกจ่ายงบรายจ่ายลงทุนของสำนัก/กอง ปีงบประมาณ พ.ศ. 2564

ข้อมูลจากระบบบริหารการเงินการคลังภาครัฐแบบอิเล็กทรอนิกส์ GFMS ณ สิ้นเดือนกันยายน 2564



หมายเหตุ : 1. งบประมาณ พ.ร.บ. จำนวน 64,475.42 ล้านบาท ไม่รวมยกเลิกจำนวน 209 รายการ งบประมาณ 2,034.62 ล้านบาท
 2. รายการโอนเปลี่ยนแปลง จำนวน 532 รายการ งบประมาณหลังโอนเปลี่ยนแปลง 3,677.91 ล้านบาท

ผลการเบิกจ่ายสูงกว่าหรือเท่ากับเป้าหมายรัฐบาล
 ผลการเบิกจ่ายต่ำกว่าเป้าหมายรัฐบาล

กองแผนงาน

2.9


ผลการเบิกจ่ายบรายจ่ายลงทุน ของกระทรวงเกษตรและสหกรณ์ และกรมคูเทียบ ปีงบประมาณ พ.ศ. 2563 และ 2564

ที่	หน่วยงาน	ปีงบประมาณ พ.ศ. 2564			ปีงบประมาณ พ.ศ. 2563			ผลต่าง ร้อยละ เบิกจ่าย
		งบประมาณ (ล้านบาท)	เบิกจ่าย (ล้านบาท)	ร้อยละ	งบประมาณ (ล้านบาท)	เบิกจ่าย (ล้านบาท)	ร้อยละ	
1	ระดับกระทรวง (งบรายจ่ายลงทุนที่มีงบมากกว่า 10,000 ล้านบาท)	177,101.88	151,969.88	85.81	152,198.65	117,591.34	77.26	8.55
2	กระทรวงเกษตรและสหกรณ์	72,128.51	59,036.11	81.85	64,886.73	51,923.78	80.02	1.83
3	กระทรวงมหาดไทย	80,034.71	46,608.72	58.24	74,084.93	36,249.34	48.93	9.31
1	ระดับกรมใน กษ. (งบรายจ่ายลงทุนที่มีงบมากกว่า 1,000 ล้านบาท)	2,138.91	2,027.83	94.81	2,231.53	2,146.27	96.18	-1.37
2	กรมพัฒนาที่ดิน	65,962.53	54,103.25	82.02	58,531.73	47,180.87	80.61	1.41
3	กรมฝนหลวงและการบินเกษตร	1,165.83	748.65	64.22	1,143.39	498.68	43.61	20.61
1	ระดับกรม (คู่เทียบที่มีลักษณะงานคล้ายเดียวกัน)	47,106.86	42,062.55	89.29	43,443.57	35,750.70	82.29	7.00
2	กรมทางหลวงชนบท	119,917.55	103,274.71	86.12	99,845.38	77,303.16	77.42	8.70
3	กรมชลประทาน	65,962.53	54,103.25	82.02	58,531.73	47,180.87	80.61	1.41
4	กรมโยธาธิการและผังเมือง	27,502.77	17,065.96	62.05	23,444.17	15,318.65	65.34	-3.29

หมายเหตุ : 1. ข้อมูลจากกรมบัญชีกลาง ณ สิ้นเดือนกันยายน 2564

2. ค่าเฉลี่ยผลเบิกจ่ายระดับกระทรวง (19 กระทรวง 5 หน่วยงาน) เฉลี่ย 73.19%

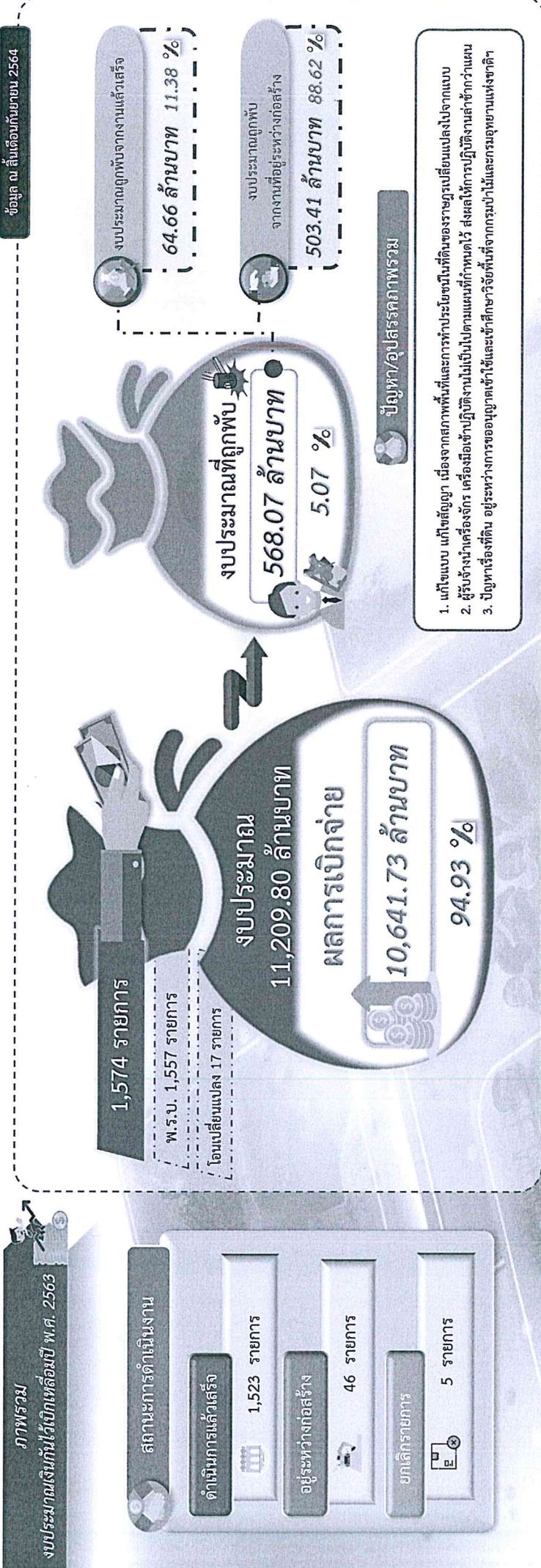
3. ค่าเฉลี่ยผลเบิกจ่ายหน่วยงานที่มีงบรายจ่ายลงทุนเกิน 1,000 ล้านบาท (47 หน่วยงาน) เฉลี่ย 73.20%



งบประมาณเงินกันไว้เบิกเหลือมีปี พ.ศ. 2563 ประจำปีงบประมาณ พ.ศ. 2564



ภาพรวม
งบประมาณเงินกันไว้เบิกเหลือมีปี พ.ศ. 2563



ไตรมาสที่ 1

สิ้นบาท	991.29	1,863.30	2,360.42	1,717.71	1,307.88	1,236.59	444.95	271.98	117.58	97.23	518.57
ผล	991.29	1,636.07	1,956.40	929.49	796.62	988.60	535.38	320.05	204.46	332.72	1,489.04
ผลต่าง	-	-227.23	-404.02	-788.22	-511.26	-247.99	90.43	48.07	179.32	86.88	235.49

ต.ค.63 พ.ย.63 ธ.ค.63 ม.ค.64 ก.พ.64 เม.ย.64 พ.ค.64 มิ.ย.64 ก.ค.64 ส.ค.64 ก.ย.64

แผนการเบิกจ่ายงบประมาณเงินกันไว้เบิกเหลือมีปี พ.ศ. 2563

สิ้นบาท	991.29	1,863.30	2,360.42	1,717.71	1,307.88	1,236.59	444.95	271.98	117.58	97.23	518.57
ผล	991.29	1,636.07	1,956.40	929.49	796.62	988.60	535.38	320.05	204.46	332.72	1,489.04
ผลต่าง	-	-227.23	-404.02	-788.22	-511.26	-247.99	90.43	48.07	179.32	86.88	235.49

ไตรมาสที่ 2

ไตรมาสที่ 3

สิ้นบาท	991.29	1,863.30	2,360.42	1,717.71	1,307.88	1,236.59	444.95	271.98	117.58	97.23	518.57
ผล	991.29	1,636.07	1,956.40	929.49	796.62	988.60	535.38	320.05	204.46	332.72	1,489.04
ผลต่าง	-	-227.23	-404.02	-788.22	-511.26	-247.99	90.43	48.07	179.32	86.88	235.49

ไตรมาสที่ 4

เบิกจ่าย 100%

ผลการดำเนินงานและการเบิกจ่ายงบประมาณ งบกลาง ประจำปีงบประมาณ พ.ศ. 2564



การเบิกจ่ายงบประมาณ

รวม 6 ครั้ง
จำนวน **698** รายการ

เบิกจ่าย
5,937.0636 ล้านบาท
คิดเป็นร้อยละ 85.17

สถานะการดำเนินงาน

แล้วเสร็จ 688 รายการ = 98.57%

อยู่ระหว่างดำเนินการ 7 รายการ = 1.00%
(ถูกทิ้งงบประมาณ 277.0731 ล้านบาท)

เนื่องจากผู้รับจ้างไม่เข้าปฏิบัติงานสัญญา มีการตรวจสอบจากหน่วย บบป. และสถานการณ์การระบาดของ COVID-19

ยกเลิก 3 รายการ = 0.43%

เนื่องจากงบประมาณผูกพันตาม พรบ.วิธีการงบประมาณ พ.ศ. 2561 ได้รับงบประมาณเหลือจ่ายปี 2563 มาดำเนินการแล้ว และราษฎรในพื้นที่ที่ดำเนินการดำเนินงาน

ตัวชี้วัดของโครงการ

พื้นที่สหปรังทาน 2,650 ไร่
ผลสัมฤทธิ์ = 1,300 ไร่

พื้นที่รับประโยชน์ 523,753 ไร่
ผลสัมฤทธิ์ = 488,253 ไร่

ปริมาณน้ำพืช 6.56 ล้านต้น
ผลสัมฤทธิ์ = 8.03 ล้านต้น

ผลการดำเนินงานมีรายละเอียด งบประมาณรายจ่ายงบกลาง ประจำปีงบประมาณ พ.ศ. 2563 ดังนี้

(ข้อมูลจากระบบติดตาม Cen Project ณ สิ้นเดือนกันยายน 2564)

มติ ครม.	มติ ครม.	มติ ครม.	มติ ครม.	มติ ครม.	กปร.
17 มี.ค.	8 ก.ค.	13 ส.ค.	15 ก.ย.	15 ก.ย.	ปี 2563
266 รายการ	222 รายการ	79 รายการ	45 รายการ	8 รายการ	78 รายการ
2,560.8638 ล้านบาท	393.9028 ล้านบาท	719.5853 ล้านบาท	1,426.3528 ล้านบาท	284.8600 ล้านบาท	1,585.3864 ล้านบาท
เบิกจ่าย 2,329.8819 ล้านบาท คิดเป็นร้อยละ 90.98	เบิกจ่าย 390.6331 ล้านบาท คิดเป็นร้อยละ 99.17	เบิกจ่าย 605.3433 ล้านบาท คิดเป็นร้อยละ 84.12	เบิกจ่าย 1,177.3771 ล้านบาท คิดเป็นร้อยละ 82.54	เบิกจ่าย 137.2485 ล้านบาท คิดเป็นร้อยละ 48.18	เบิกจ่าย 1,296.5797 ล้านบาท คิดเป็นร้อยละ 81.78
• แล้วเสร็จ 265 รายการ • อยู่ระหว่างดำเนินการ 1 รายการ (ถูกทิ้งงบประมาณ)	• แล้วเสร็จ 77 รายการ • อยู่ระหว่างดำเนินการ 1 รายการ (ถูกทิ้งงบประมาณ) • ยกเลิก 1 รายการ	• แล้วเสร็จ 77 รายการ • อยู่ระหว่างดำเนินการ 1 รายการ (ถูกทิ้งงบประมาณ) • ยกเลิก 1 รายการ	• แล้วเสร็จ 42 รายการ • อยู่ระหว่างดำเนินการ 2 รายการ (ถูกทิ้งงบประมาณ) • ยกเลิก 1 รายการ	• แล้วเสร็จ 5 รายการ • อยู่ระหว่างดำเนินการ 3 รายการ (ถูกทิ้งงบประมาณ) • ยกเลิก 1 รายการ	• แล้วเสร็จ 77 รายการ • ยกเลิก 1 รายการ
<ul style="list-style-type: none"> พื้นที่สหปรังทาน 1,300 ไร่ ปริมาณน้ำ 64.71 ล้าน ลบ.ม. พื้นที่รับประโยชน์ 377,845 ไร่ ครัวเรือนรับประโยชน์ 79,514 ครัวเรือน 	<ul style="list-style-type: none"> ปริมาณน้ำ 50.49 ล้าน ลบ.ม. พื้นที่รับประโยชน์ 38,250 ไร่ ครัวเรือนรับประโยชน์ 8,509 ครัวเรือน ปริมาณน้ำพืช 8,033.6 ล้านต้น 	<ul style="list-style-type: none"> ปริมาณน้ำ 0.26 ล้าน ลบ.ม. พื้นที่รับประโยชน์ 21,620 ไร่ ครัวเรือนรับประโยชน์ 7,090 ครัวเรือน 	<ul style="list-style-type: none"> ปริมาณน้ำ 5.94 ล้าน ลบ.ม. พื้นที่รับประโยชน์ 50,538 ไร่ ครัวเรือนรับประโยชน์ 15,799 ครัวเรือน 	<ul style="list-style-type: none"> เครื่องสูบน้ำ รถปั่นจั่น และเรือชุด จำนวน 44 เครื่อง/คันลำ เพื่อการเตรียมความพร้อมในและบรรเทาภัยพิบัติ คดองมารสรับสนับสนุนโดยชุมชนสุขภาพดี แผนยุทธศาสตร์ชาติ 20 ปี 	<ul style="list-style-type: none"> ดำเนินการก่อสร้างอาคารชลประทาน จำนวน 1 แห่ง จัดหาเมล็ดพันธุ์ให้โรงเรียนตำรวจตระเวนชายแดน และโครงการศูนย์ศึกษาอันเนื่องมาจากพระราชดำริ
โครงการเร่งด่วนเพื่อเตรียม สักหรือปักหลักเก็บน้ำในฤดูฝนปี 2563	โครงการเพื่อดำเนินการเตรียมการรองรับปริมาณน้ำในฤดูฝน ปี 2563	โครงการบรรเทาภัยพิบัติภัยแล้งและน้ำท่วม ในพื้นที่ 76 จังหวัดทั่วประเทศ	โครงการเพื่อเตรียมการรับมือ ปรากฏการณ์เอลนีโญ และเพิ่มประสิทธิภาพการรับมือกับน้ำในฤดูฝนปี 2563	โครงการจัดหาเครื่องจักรกลเพื่อการเตรียมความพร้อมรับมือภัยและบรรเทาภัยพิบัติ	โครงการอันเนื่องมาจากพระราชดำริ (กปร.) ประจำปี 2563

ผลการดำเนินงานและการเบิกจ่ายงบประมาณ งบกลาง ประจำปีงบประมาณ พ.ศ. 2564



กรมชลประทาน

การเบิกจ่ายงบประมาณ

รวม 3 ครั้ง 2,795.0502 ล้านบาท
จำนวน 139 รายการ
เบิกจ่าย 569.4818 ล้านบาท
คิดเป็นร้อยละ 20.37

สถานะการดำเนินงาน

แล้วเสร็จ 19 รายการ = 13.77%
ดำเนินการ 120 รายการ = 86.33%

ตัวชี้วัดของโครงการ

- พื้นที่ชลประทาน 900 ไร่ ปริมาณน้ำ 15.48 ล้าน ลบ.ม.
ผลสัมฤทธิ์ = 0.35 ล้าน ลบ.ม.
- พื้นที่รับประโยชน์ 52,291 ไร่ ครึ่งร้อยรับประโยชน์ 13,213 ครัวเรือน
ผลสัมฤทธิ์ = 15,950 ไร่ ผลสัมฤทธิ์ = 70 ครัวเรือน

หมายเหตุ : มติคณะรัฐมนตรี วันที่ 8 มิถุนายน 2564 และวันที่ 15 มิถุนายน 2564 ได้รับการโอนจัดสรรงบประมาณจากสำนักงบประมาณ เมื่อวันที่ 16 กรกฎาคม 2564

ผลการดำเนินงานมีรายละเอียด งบประมาณรายจ่ายงบกลาง ประจำปีงบประมาณ พ.ศ. 2564 ดังนี้

มติ ครม.
8 มิ.ย.
ครุภัณฑ์

24 รายการ

426.4720 ล้านบาท

เบิกจ่าย - ล้านบาท

คิดเป็นร้อยละ -

อยู่ระหว่างดำเนินการ 24 รายการ

ไม่รับการโอนจัดสรรงบประมาณจาก สม.เมื่อวันที่ 16 ก.ค. 64

ดำเนินการจัดซื้อเครื่องสูบน้ำแบบเคลื่อนที่เร็ว เพื่อเป็นการเตรียมความพร้อมป้องกันและบรรเทาอุทกภัยในช่วงฤดูฝนปี 2564

โครงการจัดซื้อครุภัณฑ์เครื่องจักรกลสำหรับรองรับการแก้ไขปัญหาอุทกภัยและภัยแล้ง

มติ ครม.
15 มิ.ย.

44 รายการ

1,183.3080 ล้านบาท

เบิกจ่าย 114.5636 ล้านบาท

คิดเป็นร้อยละ 9.68

อยู่ระหว่างก่อสร้าง 40 รายการ

แล้วเสร็จ 4 รายการ

ไม่รับการโอนจัดสรรงบประมาณจาก สม.เมื่อวันที่ 16 ก.ค. 64

- พื้นที่ชลประทาน 900 ไร่
- ปริมาณน้ำ 15.48 ล้าน ลบ.ม.
- พื้นที่รับประโยชน์ 51,291 ไร่
- ครัวเรือนรับประโยชน์ 13,213 ครัวเรือน

โครงการสนับสนุนการบริหารจัดการทรัพยากรน้ำ เพื่อแก้ไขปัญหาภัยแล้ง ปี 2563/2564

กปร.
ปี 2564

71 รายการ

1,185.2702 ล้านบาท

เบิกจ่าย 454.9182 ล้านบาท


คิดเป็นร้อยละ 38.38

อยู่ระหว่างก่อสร้าง 56 รายการ

แล้วเสร็จ 15 รายการ

ดำเนินงานก่อสร้างอาคารชลประทาน จัดหาแหล่งน้ำให้โรงเรียนตำรวจตระเวนชายแดน และโครงการศูนย์ศึกษาอันเนื่องมาจากพระราชดำริ

โครงการอันเนื่องมาจากพระราชดำริ (กปร.) ประจำปี 2564





6



ผลการดำเนินงานและการเบิกจ่ายงบประมาณ เงินทุนหมุนเวียนเพื่อการชลประทาน และกองทุนที่ดิน ประจำปีงบประมาณ พ.ศ. 2564

กรมชลประทาน

รายละเอียดและผลความก้าวหน้าของการดำเนินการ ดังนี้

(ข้อมูลการระบบติดตาม Cen Project ณ สิ้นเดือนกันยายน 2564)

งานกองทุน จัดรูปที่ดิน

จัดรูปที่ดินเพื่อเกษตรกรรม

งบประมาณ 248.3300 ล้านบาท
= เบิกจ่าย 218.4011 ล้านบาท 87.95%

ผลการดำเนินงาน
แล้วเสร็จ 32 รายการ อยู่ระหว่างก่อสร้าง 2 รายการ

ผลสัมฤทธิ์

- พื้นที่เกษตรกรรม 26,865 ไร่ ผล = 24,282 ไร่
- ครัวเรือนรับประโยชน์ 2,376 ครัวเรือน ผล = 2,176 ครัวเรือน


จัดระบบน้ำเพื่อการเกษตร

งบประมาณ 686.6700 ล้านบาท
= เบิกจ่าย 617.4879 ล้านบาท 89.92%

ผลการดำเนินงาน
แล้วเสร็จ 54 รายการ อยู่ระหว่างก่อสร้าง 2 รายการ *ยกเลิก 1 รายการ

ผลสัมฤทธิ์

- พื้นที่เกษตรกรรม 63,111 ไร่ ผล = 56,611 ไร่
- ครัวเรือนรับประโยชน์ 5,046 ครัวเรือน ผล = 4,496 ครัวเรือน



ภาพรวม

งบประมาณ 935.0000 ล้านบาท
= เบิกจ่าย 835.8890 ล้านบาท 89.40%

ผลการดำเนินงาน : 91 รายการ
แล้วเสร็จ 86 รายการ
ก่อสร้าง 4 รายการ (กินเงิน)
* ยกเลิก 1 รายการ

ผลสัมฤทธิ์เมื่อดำเนินการแล้วเสร็จ

- พื้นที่เกษตรกรรม 93,980 ไร่
- ครัวเรือนรับประโยชน์ 10,422 ครัวเรือน



เงินทุนหมุนเวียน เพื่อการชลประทาน

ผลการเบิกจ่ายงบประมาณ

งบประมาณ 893.6955 ล้านบาท
งบจัดสรร 829.4505 ล้านบาท
= เบิกจ่าย 810.1652 ล้านบาท 90.65%



ผลการดำเนินงาน : 1,637 รายการ

แล้วเสร็จ 1,618 รายการ

อยู่ระหว่างดำเนินการจัดซื้อ/ติดตั้ง/ส่งมอบ 18 รายการ (กินเงิน)

ยกเลิก 1 รายการ



เงินกู้ โครงการภายใต้กรอบนโยบายการฟื้นฟูเศรษฐกิจและสังคมของประเทศ (เงินกู้ ประจำปีงบประมาณ พ.ศ. 2564)

ผลการเบิกจ่ายงบประมาณ

- งบประมาณ 4,224.8246 ล้านบาท
- เบิกจ่าย 1,904.3682 ล้านบาท 45.08%
- PO 817.8266 ล้านบาท 19.36%


สถานะการดำเนินงาน

- ดำเนินการ 226 รายการ = 58.85%
 - แล้วเสร็จ 155 รายการ = 40.37%
 - ยกเลิก 3 รายการ = 0.78%
- เนื่องจากได้รับการจัดสรรงบประมาณจากแหล่งอื่นเพื่อดำเนินการแล้ว

ตัวชี้วัดของโครงการ

- พื้นที่ชลประทาน 19,667 ไร่ = - ไร่
- ปริมาณน้ำ 26.98 ล้าน ลบ.ม. = 0.98 ล้าน ลบ.ม.
- พื้นที่รับประโยชน์ 209,653 ไร่ = 51,337 ไร่
- ครัวเรือนรับประโยชน์ 64,952 ครัวเรือน = 22,862 ครัวเรือน
- จ้างแรงงาน 9,716 คน = 5,715 คน

ผลการดำเนินงานแยกตามสำนัก/กอง



สถานะการดำเนินงาน

- แล้วเสร็จ = 155
- ผลงานร้อยละ 81-99 = 47
- ผลงานร้อยละ 51-80 = 59
- ผลงานร้อยละ 1-50 = 120
- ยกเลิก = 3

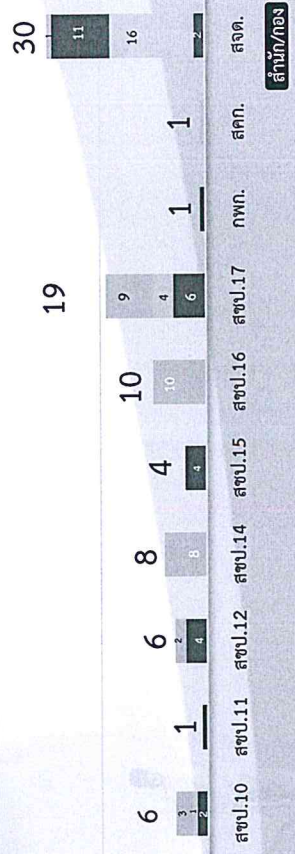
หมายเหตุ: ที่ยังไม่ได้นำมาพิจารณาบริหาร งบเงินกู้ จำนวน 120 รายการ

ประเภทการดำเนินงาน

- 87 รายการ
- 62 รายการ
- 232 รายการ
- = รวม 381 รายการ

Note :

- งานจ้างเหมาผู้โครงการ
- จ้างเหมาบางส่วน
- ดำเนินการเอง



หมายเหตุ : ยกเลิก 3 รายการ ได้แก่ 2563.6 = 2 รายการ และ 2564.7 = 1 รายการ