



# บันทึกข้อความ

๘๓.19

## ด่วนที่สุด


ส่วนราชการ ส่วนติดตามและประเมินผล กองแผนงาน โทร ๒๒๘๖  
 ที่ กพง ๐๖/ ๙๕๓/๙๕๖๕ วันที่ ๕ พฤศจิกายน ๒๕๖๕  
 เรื่อง ผลการดำเนินงานและการเบิกจ่ายงบประมาณ ทุกแหล่งงบประมาณ ประจำปีงบประมาณ พ.ศ. ๒๕๖๖ ณ. ๑๐๘๐  
 เรียน ผอ.ผง.

ส่วนติดตามและประเมินผล ได้จัดทำผลการดำเนินงานและการเบิกจ่ายงบประมาณ ทุกแหล่ง  
 งบประมาณ ประจำปีงบประมาณ พ.ศ. ๒๕๖๖ ข้อมูล ณ สิ้นเดือนตุลาคม ๒๕๖๕ เรียบร้อยแล้ว ตามเอกสารที่แนบ  
 พร้อมนี้ได้อัปโหลดข้อมูลดังกล่าวบนเว็บไซต์กองแผนงานด้วยแล้ว


จึงเรียนมาเพื่อโปรดพิจารณา ลงนามเสนอ อช. เพื่อโปรดทราบ

  
 (นางสาววารารณ์ ทัดพงษ์ศรีธรรม)  
 ผตป.ผง.

เรียน อช. สำเนาเรียน รองอธิบดี และผู้อำนวยการสำนัก/กอง/ศูนย์/กลุ่ม  
 เพื่อโปรดทราบ

  
 (นายวิทยา แก้วมี)  
 ผอ.ผง.  
 ๗ พ.ย. ๒๕๖๕

- ทราบ  
 เรียน ผอ.ชวน., ผอ.ค.ทค., ทน.๑-๙ มอ.  
 และ ผมท.มอ.

  
 (นายธนทร์ สมบูรณ์)  
 ผส.บอ.





# ผลการดำเนินงานและการเบิกจ่ายงบประมาณ

ทุกแหล่งงบประมาณ ประจำปีงบประมาณ พ.ศ. 2566

จัดทำโดย  
ส่วนติดตามและประเมินผล กองแผนงาน  
ข้อมูล ณ สิ้นเดือนตุลาคม 2565



# รายละเอียดข้อมูล

1 สรุปผลการดำเนินงานและการใช้จ่ายงบประมาณทุกแหล่งงบประมาณ ประจำปีงบประมาณ พ.ศ. 2566

2 ผลการดำเนินงานและการเบิกจ่ายงบประมาณรายจ่ายประจำปี พ.ศ. 2566 (งบ พ.ร.บ.)

2.1 สรุปผลการก่อหนี้ผูกพัน งบรายจ่ายลงทุน ปีงบประมาณ พ.ศ. 2566

2.2 สรุปผลการก่อหนี้ผูกพัน งบรายจ่ายลงทุนปีงบประมาณ พ.ศ. 2566 จำแนกตามสำนัก/กอง

2.3 สรุปผลการจัดซื้อจัดจ้าง งบรายจ่ายลงทุนปีงบประมาณ พ.ศ. 2566 จำแนกตามสำนัก/กอง

2.4 สรุปผลการจัดซื้อจัดจ้าง งบรายจ่ายลงทุนปีงบประมาณ พ.ศ. 2566 จำแนกตามผลผลิต/โครงการ

2.5 ผลการเบิกจ่ายงบประมาณกรมชลประทาน ปีงบประมาณ พ.ศ. 2566

2.6 สถิติการเบิกจ่ายงบประมาณภาพรวมของกรมชลประทาน ปีงบประมาณ พ.ศ. 2561 - 2566

2.7 สถิติการเบิกจ่ายงบรายจ่ายลงทุนของกรมชลประทาน ปีงบประมาณ พ.ศ. 2561 - 2566

2.8 ผลการเบิกจ่ายงบรายจ่ายลงทุนของสำนัก/กอง ปีงบประมาณ พ.ศ. 2566

2.9 ผลการเบิกจ่ายงบรายจ่ายลงทุน ของกระทรวงเกษตรและสหกรณ์ และกรมคู่เทียบ ปีงบประมาณ พ.ศ. 2565 และ 2566

3 งบประมาณเงินกันไว้เบิกเหลือมปี พ.ศ. 2565 ประจำปีงบประมาณ พ.ศ. 2566

4 ผลการดำเนินงานและการเบิกจ่ายงบประมาณ งบกลาง ประจำปีงบประมาณ พ.ศ. 2565

5 ผลการดำเนินงานและการเบิกจ่ายงบประมาณ เงินทุนหมุนเวียนเพื่อการชลประทาน และกองทุนจัดรูปที่ดิน ประจำปีงบประมาณ พ.ศ. 2566



1

## สรุปผลการดำเนินงานและการใช้จ่ายงบประมาณทุกแหล่งงบประมาณ ประจำปีงบประมาณ พ.ศ. 2566



รายละเอียดงบประมาณ	ผลการเบิกจ่ายงบประมาณ (ล้านบาท)			ความก้าวหน้าในการดำเนินงาน (รายการ)					หมายเหตุ
	งบประมาณ	ผลเบิกจ่าย	ร้อยละ	รวม	ยังไม่ดำเนินการ	อยู่ระหว่างจัดซื้อจัดจ้าง	อยู่ระหว่างดำเนินการก่อสร้าง	แล้วเสร็จ	
<b>รวมทั้งสิ้น</b>	<b>96,462.73</b>	<b>4,784.20</b>	<b>4.96</b>	<b>13,271</b>	<b>1,044</b>	<b>6,019</b>	<b>5,389</b>	<b>752</b>	<b>ยกเลิก 67 รายการ</b>
<b>1. งบประมาณรายจ่าย ประจำปี พ.ศ. 2565 (กรมบัญชีกลาง)</b>	<b>77,494.49</b>	<b>2,380.41</b>	<b>3.07</b>	<b>10,065</b>	<b>38</b>	<b>5,931</b>	<b>4,032</b>		
1.1 งบรายจ่ายประจำ	6,811.63	483.54	7.10						
1.2 งบรายจ่ายลงทุน	70,682.86	1,896.87	2.68	10,065	38	5,931	4,032		ยกเลิก 64 รายการ
<b>2. งบเงินกันไว้เบิกเหลือในปี พ.ศ. 2565</b>	<b>12,009.82</b>	<b>656.81</b>	<b>5.47</b>	<b>1,015</b>			<b>917</b>	<b>97</b>	<b>ยกเลิก 1 รายการ</b>
<b>3. งบกลาง พ.ศ. 2565</b>	<b>4,896.45</b>	<b>1,746.98</b>	<b>35.68</b>	<b>1,087</b>		<b>15</b>	<b>415</b>	<b>655</b>	
3.1 รายการเงินสำรองจ่ายเพื่อกรณีฉุกเฉินหรือจำเป็น	3,872.34	1,286.06		1,036		14	379	641	
- โครงการเพิ่มประสิทธิภาพการบริหารจัดการทรัพยากรน้ำ เพื่อรองรับสถานการณ์ภัยแล้งและฝนทิ้งช่วง ปี 2565 เมื่อวันที่ 29 มีนาคม 2565	1,126.19	1,019.77	90.55	620			31	587	ยกเลิก 2 รายการ
- จัดหารถปั้นจั่นล้อยาง ขนาด 50 ตัน (All Terrain Crane) ทดแทนงบประมาณที่ถูกปรับไปตามกฎหมาย	97.92	97.92	100.00	1				1	
- โครงการเพิ่มประสิทธิภาพการบริหารจัดการทรัพยากรน้ำในช่วงฤดูฝน ปี 2565 และการกักเก็บน้ำเพื่อฤดูแล้ง ปี 2565/2566	1,137.66	168.37	14.80	407		8	346	53	
- โครงการจัดหาเครื่องจักรกลสูบน้ำเพื่อเพิ่มประสิทธิภาพการแก้ไขปัญหาอุทกภัยและภัยแล้ง	663.88			3		3			
- โครงการเพิ่มประสิทธิภาพการบริหารจัดการทรัพยากรน้ำในช่วงฤดูฝน ปี 2565 และการกักเก็บน้ำเพื่อฤดูแล้ง ปี 2565/2566 เพิ่มเติม	190.14			4		2	2		
- โครงการจัดหาเครื่องสูบน้ำชนิดเคลื่อนที่เร็ว ขับด้วยระบบไฮดรอลิค ขนาดท่อส่งไม่น้อยกว่า 42 นิ้ว จำนวน 30 เครื่อง	656.55			1		1			
<b>3.2 โครงการอันเนื่องมาจากพระราชดำริ (กปร.) ประจำปี 2565</b>	<b>1,024.11</b>	<b>460.92</b>	<b>45.01</b>	<b>51</b>		<b>1</b>	<b>36</b>	<b>14</b>	
<b>4. เงินทุนหมุนเวียนเพื่อการชลประทาน ประจำปี พ.ศ. 2566</b>	<b>1,026.97</b>			<b>1,012</b>	<b>998</b>	<b>14</b>			
<b>5. จัดรูปที่ดิน ประจำปี พ.ศ. 2566</b>	<b>1,035.00</b>			<b>92</b>	<b>8</b>	<b>59</b>	<b>25</b>		





งบลงทุน

2

2.1 สรุปผลการก่องหน้ผูกพัน งบรายจ่ายลงทุน ปีงบประมาณ พ.ศ. 2566



10,065 รายการ



70,688.06 ล้านบาท



0.38%  
38



58.93%  
5,931



40.06%  
4,032



0.63%  
64

1,225.45

35,696.36

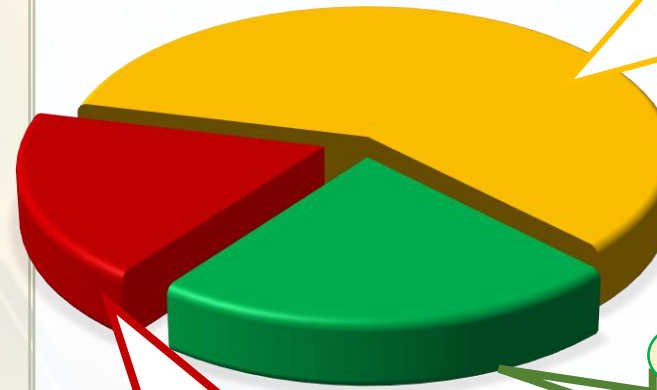
33,473.15

293.10



ผลการก่องหน้ผูกพัน

ข้อมูลจาก ระบบติดตาม Cen Project ณ สิ้นเดือนตุลาคม 2565



อยู่ระหว่างกระบวนการจัดซื้อจัดจ้าง  
จำนวน 5,931 รายการ (59.30%)  
งบประมาณ 35,696.36 ล้านบาท (50.71%)

- อนุมัติแผน 2,874 รายการ งบประมาณ 14,547.53 ล้านบาท
- ประกาศ TOR 27 รายการ งบประมาณ 440.44 ล้านบาท
- ประกาศจัดซื้อจัดจ้าง 466 รายการ งบประมาณ 3,991.25 ล้านบาท
- เปิดซอง 86 รายการ งบประมาณ 2,600.61 ล้านบาท
- อนุมัติรับราคา 2,363 รายการ งบประมาณ 14,116.53 ล้านบาท



ก่องหน้ผูกพัน จำนวน 4,032 รายการ (40.32%)  
งบประมาณ 33,473.15 ล้านบาท (47.55%)



ยังไม่ดำเนินการ จำนวน 38 รายการ (0.38%)  
งบประมาณ 1,225.45 ล้านบาท (1.74%)



ยังไม่ดำเนินการ



ก่องหน้ผูกพัน



อยู่ระหว่างกระบวนการ  
จัดซื้อจัดจ้าง



ยกเลิก

เป้าหมายเบิกจ่ายภาครัฐ

ภาพรวม 32%

รายจ่ายประจำ  
รายจ่ายลงทุน

ต.ค.65

พ.ย.65

ธ.ค.65

ม.ค.66

ก.พ.66

มี.ค.66

เม.ย.66

พ.ค.66

มิ.ย.66

ก.ค.66

ส.ค.66

ก.ย.66

ไตรมาสที่ 1

ไตรมาสที่ 2

ไตรมาสที่ 3

ไตรมาสที่ 4

36%  
20%

54%

57%  
45%

77%

80%  
65%

100%

100%  
100%

ภาพรวม

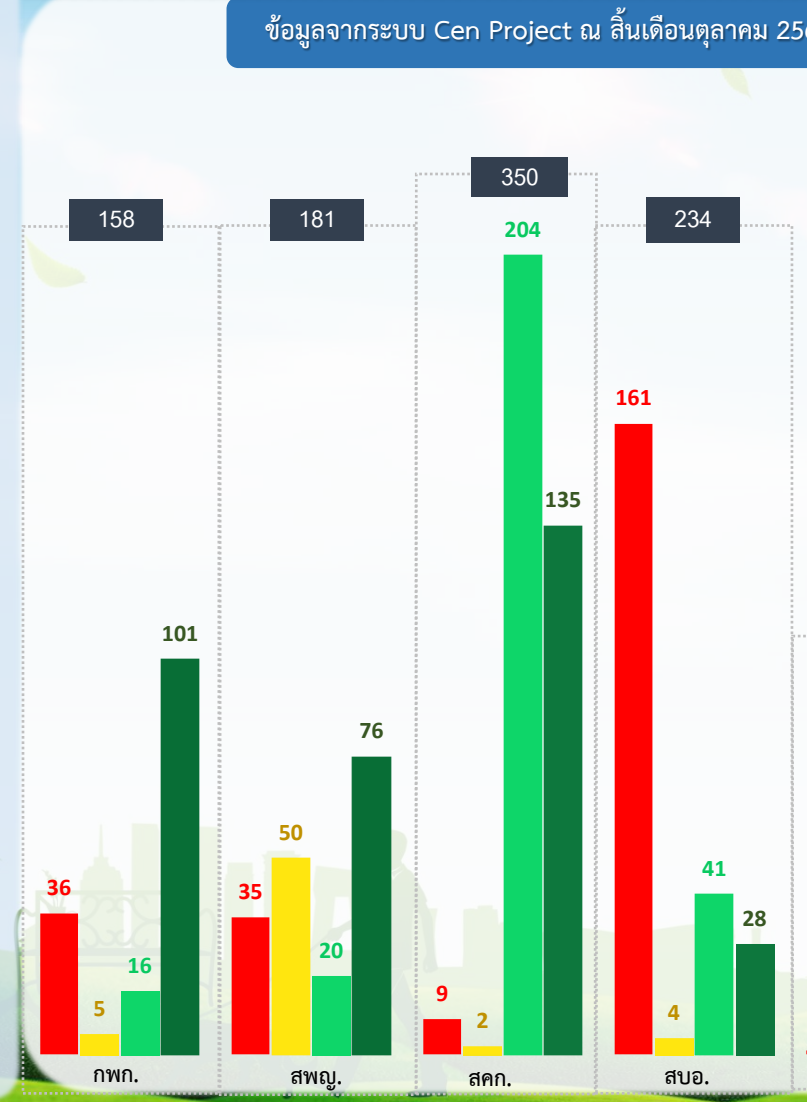
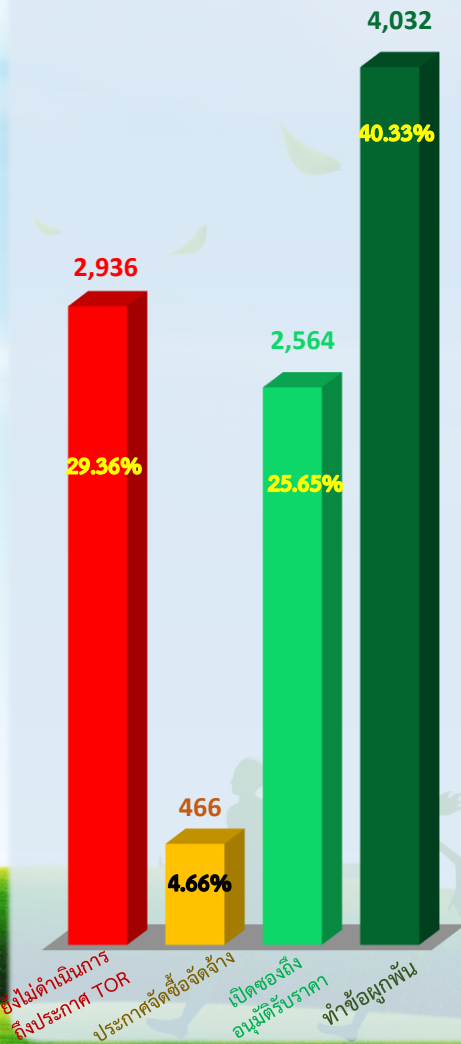


การประชุมการเตรียมความพร้อมจัดซื้อจัดจ้าง ประจำปีงบประมาณ พ.ศ. 2566 และการขอตั้งงบประมาณรายจ่าย ประจำปีงบประมาณ พ.ศ. 2567 ในวันอังคารที่ 26 ก.ค. 65 มีมติให้ **ประกาศจัดซื้อจัดจ้างทุกรายการภายในวันที่ 14 ต.ค. 2565**

ข้อมูลจากระบบ Cen Project ณ สิ้นเดือนตุลาคม 2565

หน่วย : ล้านบาท

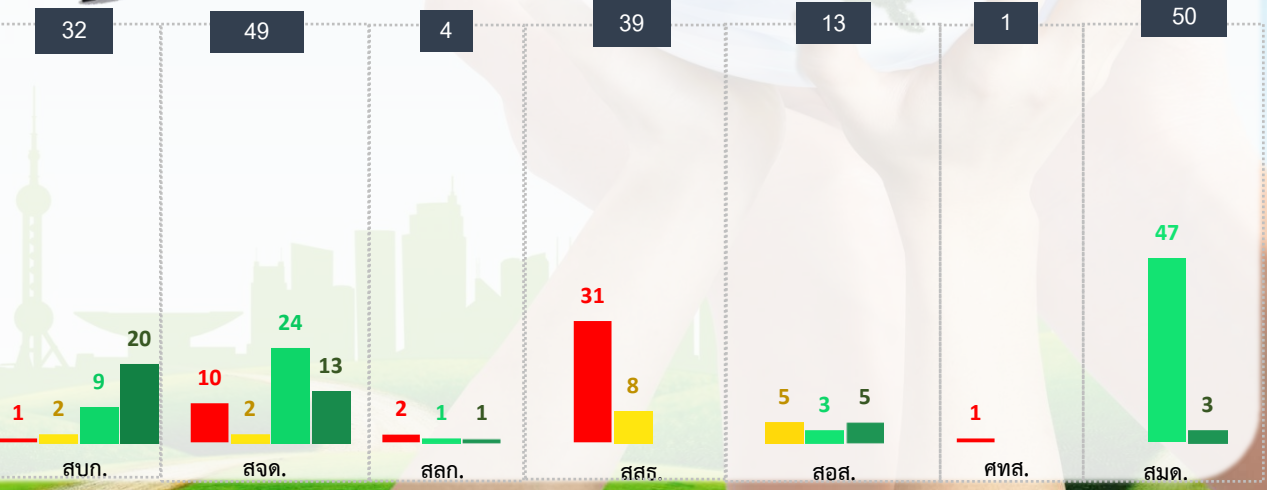
สำนัก/กอง	จำนวนรายการทั้งสิ้น	งบประมาณ (ล้านบาท)	ยังไม่ดำเนินการถึงประกาศ TOR		ประกาศจัดซื้อจัดจ้าง		เปิดซองถึงอนุมัติรับราคา		ทำข้อผูกพัน	
			จำนวน	งบประมาณ	จำนวน	งบประมาณ	จำนวน	งบประมาณ	จำนวน	งบประมาณ
รวม	9,998	70,165.96	2,936	15,984.41	466	3,991.25	2,564	16,717.14	4,032	33,473.15
กพก.	158	13,162.81	36	1,788.86	5	548.22	16	1,772.52	101	9,053.21
สพญ.	181	11,182.31	35	1,714.72	50	1,403.60	20	832.64	76	7,231.34
สคก.	350	1,269.22	9	138.45	2	42.19	204	883.38	135	205.20
สบอ.	234	711.87	161	436.33	4	4.34	41	231.65	28	39.56
สบก.	32	598.70	1	15.87	2	9.00	9	70.00	20	503.83
สจด.	49	272.55	10	67.77	2	20.05	24	128.99	13	55.74
สลก.	4	99.97	2	3.21			1	47.68	1	49.08
สสร.	39	513.24	31	445.48	8	67.76				
สอส.	13	331.04			5	74.00	3	92.67	5	164.38
ศทส.	1	3.00	1	3.00						
สมด.	50	5,544.79					47	4,998.40	3	546.39



ไม่รวมรายการ จำนวน 67 รายการ งบประมาณ 522.10 ล้านบาท ดังนี้  
 - ยกเลิก จำนวน 64 รายการ งบประมาณ 293.10 ล้านบาท  
 - รายการ Lump Sum จำนวน 3 รายการ งบประมาณ 229.00 ล้านบาท

Legend:

- Red: ยังไม่ดำเนินการถึงประกาศ TOR
- Yellow: ประกาศจัดซื้อจัดจ้าง
- Green: เปิดซองถึงอนุมัติรับราคา
- Dark Green: ทำข้อผูกพัน



# 2.2

## สรุปผลการก่อหนี้ผูกพัน งบรายจ่ายลงทุนปีงบประมาณ พ.ศ. 2566 จำแนกตามสำนัก/กอง

### - ส่วนภูมิภาค

หน่วย : ล้านบาท

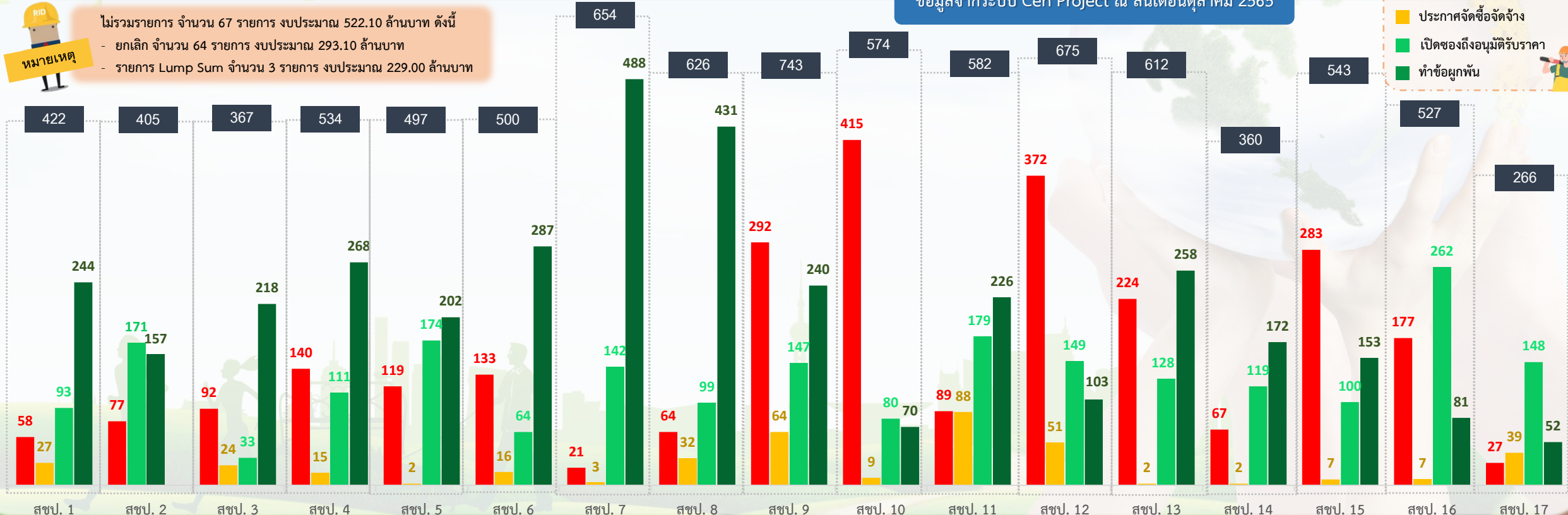
สำนัก/กอง	จำนวนรายการทั้งสิ้น	งบประมาณ (ล้านบาท)	ยังไม่ดำเนินการถึงประกาศ TOR		ประกาศจัดซื้อจัดจ้าง		เปิดซองถึงอนุมัติรับราคา		ทำข้อผูกพัน	
			จำนวน	งบประมาณ	จำนวน	งบประมาณ	จำนวน	งบประมาณ	จำนวน	งบประมาณ
สขป. 1	422	1,528.66	58	353.27	27	98.65	93	271.12	244	805.62
สขป. 2	405	1,293.45	77	501.68			171	276.22	157	515.55
สขป. 3	367	2,240.28	92	547.95	24	115.85	33	267.30	218	1,309.18
สขป. 4	534	1,571.89	140	426.56	15	290.01	111	326.65	268	528.67
สขป. 5	497	2,720.15	119	705.43	2	4.90	174	1,292.97	202	716.84
สขป. 6	500	2,834.39	133	559.25	16	144.20	64	633.02	287	1,497.92
สขป. 7	654	5,051.26	21	258.81	3	44.78	142	410.08	488	4,337.59
สขป. 8	626	3,426.84	64	689.29	32	269.79	99	478.92	431	1,988.84
สขป. 9	743	1,686.23	292	671.44	64	58.55	147	279.06	240	677.18
สขป. 10	574	1,038.73	415	679.31			80	157.49	70	146.68
สขป. 11	582	1,575.14	89	1,019.25	88	70.68	179	134.51	226	350.70
สขป. 12	675	1,476.89	372	609.95	51	263.86	149	311.51	103	291.57
สขป. 13	612	1,321.78	224	695.10	2	20.50	128	238.44	258	367.73
สขป. 14	360	3,058.43	67	835.40	2	14.49	119	648.50	172	1,560.04
สขป. 15	543	1,342.21	283	703.09	7	159.00	100	135.93	153	344.19
สขป. 16	527	3,221.46	177	1,978.69	7	111.93	262	1,036.89	81	93.93
สขป. 17	266	1,088.67	27	136.24	39	99.66	148	760.59	52	92.17

ข้อมูลจากระบบ Cen Project ณ สิ้นเดือนตุลาคม 2565



ไม่รวมรายการ จำนวน 67 รายการ งบประมาณ 522.10 ล้านบาท ดังนี้  
 - ยกเลิก จำนวน 64 รายการ งบประมาณ 293.10 ล้านบาท  
 - รายการ Lump Sum จำนวน 3 รายการ งบประมาณ 229.00 ล้านบาท

- ยังไม่ดำเนินการถึงประกาศ TOR
- ประกาศจัดซื้อจัดจ้าง
- เปิดซองถึงอนุมัติรับราคา
- ทำข้อผูกพัน



สรุปผลการจัดซื้อจัดจ้าง งบรายจ่ายลงทุนปีงบประมาณ พ.ศ. 2566 จำแนกตามสำนัก/กอง

ข้อมูลผลการเบิกจ่ายจากระบบ GFMIS และข้อมูลผลการจัดซื้อจัดจ้างจากระบบติดตาม Cen Project ณ สิ้นเดือนตุลาคม 2565

สำนัก/กอง	งบประมาณ พ.ร.บ.	เบิกจ่าย	ร้อยละ	จำนวนรายการ	ยังไม่ดำเนินการ		อยู่ระหว่างจัดซื้อจัดจ้าง		ทำข้อผูกพัน							
					จำนวนรายการ	งบประมาณ (ล้านบาท)	จำนวนรายการ	งบประมาณ (ล้านบาท)	จำนวนรายการ	งบประมาณ (ล้านบาท)	อยู่ระหว่างดำเนินการ (รายการ)					
											0-19 %	20-39 %	40-59 %	60-79 %	80-99 %	100 %
<b>รวม</b>	<b>70,394.96</b>	<b>1,651.23</b>	<b>2.35</b>	<b>10,001</b>	<b>38</b>	<b>1,225.45</b>	<b>5,931</b>	<b>35,696.36</b>	<b>4,032</b>	<b>33,473.15</b>	<b>4,032</b>					
สขป. 1	1,528.66	20.04	1.31	422	1	12.50	177	710.55	244	805.62	244					
สขป. 2	1,293.45	9.82	0.76	405			248	777.90	157	515.55	157					
สขป. 3	2,240.28	4.23	0.19	367	4	90.84	145	840.25	218	1,309.18	218					
สขป. 4	1,571.89	3.68	0.23	534			266	1,043.22	268	528.67	268					
สขป. 5	2,720.15	0.96	0.04	497	3	60.00	292	1,943.31	202	716.84	202					
สขป. 6	2,834.39	6.47	0.23	500			213	1,336.47	287	1,497.92	287					
สขป. 7	5,051.26	63.86	1.26	654			166	713.67	488	4,337.59	488					
สขป. 8	3,426.84	16.71	0.49	626	1	15.00	194	1,423.00	431	1,988.84	431					
สขป. 9	1,686.23	7.25	0.43	743	2	15.30	501	993.75	240	677.18	240					
สขป. 10	1,038.73	1.54	0.15	574	7	45.05	497	847.00	70	146.68	70					
สขป. 11	1,575.14	1.52	0.10	582	6	153.50	350	1,070.94	226	350.70	226					
สขป. 12	1,476.89	6.33	0.43	675			572	1,185.32	103	291.57	103					
สขป. 13	1,321.78	20.24	1.53	612	1	49.27	353	904.78	258	367.73	258					
สขป. 14	3,058.43	4.34	0.14	360			188	1,498.39	172	1,560.04	172					
สขป. 15	1,342.21	12.38	0.92	543			390	998.02	153	344.19	153					
สขป. 16	3,221.46	0.92	0.03	527			446	3,127.52	81	93.93	81					
สขป. 17	1,088.67	0.23	0.02	266			214	996.49	52	92.17	52					
กพก.	13,162.81	285.54	2.17	158	9	551.98	48	3,557.62	101	9,053.21	101					
สพญ.	11,182.31	861.99	7.71	181			105	3,950.96	76	7,231.34	76					
สบอ.	711.87	0.62	0.09	234			206	672.31	28	39.56	28					
สคก.	1,269.22	2.59	0.20	350			215	1,064.03	135	205.20	135					
สสธ.	513.24			39			39	513.24								
สบก.	598.70			32			12	94.87	20	503.83	20					
สอส.	331.04			13			8	166.67	5	164.38	5					
สจด.	272.55	1.29	0.47	49			36	216.81	13	55.74	13					
สลก.	99.97	2.59	2.59	4			3	50.89	1	49.08	1					
สมด.	5,544.79	316.09	5.70	50			47	4,998.40	3	546.39	3					
ศทส.	3.00			1	1	3.00										
Lump Sum	229.00			3	3	229.00										



หมายเหตุ : ยกเลิก จำนวน 64 รายการ งบประมาณ 293.10 ล้านบาทเนื่องจากส่วนใหญ่ได้รับงบประมาณอื่นแทนแล้ว เช่น งบจังหวัด เงินเหลือจ่ายจากงบประมาณรายจ่ายปีงบประมาณ พ.ศ. 2565 และงบกลาง เป็นต้น





# 2.4

## สรุปผลการจัดซื้อจัดจ้าง งบรายจ่ายลงทุนปีงบประมาณ พ.ศ. 2566 จำแนกตามผลผลิต/โครงการ

ข้อมูลผลการเบิกจ่ายจากระบบ **GFMS** และข้อมูลผลการจัดซื้อจัดจ้างจากระบบติดตาม **Cen Project** ณ สิ้นเดือนตุลาคม 2565

สำนัก/กอง	งบประมาณ พ.ร.บ.	เบิกจ่าย	ร้อยละ	จำนวน รายการ	ยังไม่ดำเนินการ		อยู่ระหว่างจัดซื้อจัดจ้าง		ทำข้อมูลพื้น								
					จำนวนรายการ	งบประมาณ (ล้านบาท)	จำนวนรายการ	งบประมาณ (ล้านบาท)	จำนวนรายการ	งบประมาณ (ล้านบาท)	อยู่ระหว่างดำเนินการ (รายการ)						
											0-19 %	20-39 %	40-59 %	60-79 %	80-99 %	100 %	
<b>รวม</b>	<b>70,394.96</b>	<b>1,651.23</b>	<b>2.35</b>	<b>8,927</b>	<b>38</b>	<b>1,225.45</b>	<b>5,931</b>	<b>35,696.36</b>	<b>4,032</b>	<b>33,473.15</b>	<b>4,032</b>						
โครงการเขื่อนทดน้ำผาจุก จังหวัดอุดรดิตต์	1,198.71	6.27	0.52	10			14	845.92	3	352.79	3						
โครงการคลองระบายน้ำหาลาก บางบาล-บางไทร จังหวัดพระนครศรีอยุธยา	3,568.35	226.95	6.36	14			6	1,610.70	12	1,957.65	12						
โครงการจัดหาแหล่งน้ำและเพิ่มพื้นที่ชลประทาน	21,717.11	535.59	2.47	625	10	530.00	187	8,016.88	247	13,170.23	247						
โครงการบรรเทาอุทกภัยเมืองชัยภูมิ จังหวัดชัยภูมิ (ระยะที่ 1)	461.01	36.03	7.81	9	2	90.23	3	102.46	4	268.32	4						
โครงการบรรเทาอุทกภัยเมืองนครศรีธรรมราช อันเนื่องมาจากพระราชดำริ จังหวัดนครศรีธรรมราช	452.70			13			10	183.23	4	269.47	4						
โครงการประตุระบายน้ำบ้านก้อพร้อมระบบส่งน้ำ จังหวัดสกลนคร	194.72			1			1	2.74	2	191.98	2						
โครงการประตุระบายน้ำลำน้ำพุง-น้ำก่ำอันเนื่องมาจากพระราชดำริ จังหวัดสกลนคร	164.65			3			4	164.65		0.00							
โครงการประตุระบายน้ำศรีสองรักอันเนื่องมาจากพระราชดำริ อำเภอเชียงคาน จังหวัดเลย	500.57			4			7	163.97	3	336.60	3						
โครงการปรับปรุงคลองยม-น่าน จังหวัดสุโขทัย	139.89			4			4	82.08	4	57.81	4						
โครงการปรับปรุงงานชลประทาน	10,034.99	45.60	0.45	6	9	275.86	315	5,928.32	194	3,830.80	194						
โครงการป้องกันและบรรเทาภัยจากน้ำ	7,058.34	59.70	0.85	374			70	2,546.39	84	4,511.95	84						
โครงการพัฒนาลุ่มน้ำห้วยหลวงตอนล่าง จังหวัดหนองคาย	939.92			296			8	504.41	7	435.52	7						
โครงการเพิ่มปริมาณน้ำในอ่างเก็บน้ำเขื่อนแม่กวงอุดมธารา จังหวัดเชียงใหม่	813.25	134.26	16.51	14			10	376.75	7	436.50	7						
โครงการส่งเสริมการดำเนินงานอันเนื่องมาจากพระราชดำริ	2,239.33	12.47	0.56	12	1	0.45	404	1,508.24	311	730.64	311						
โครงการสนับสนุนการบริหารจัดการน้ำและงานชลประทาน	16,827.01	400.26	2.38	747	11	314.62	4,544	11,349.96	2,937	5,162.43	2,937						
โครงการห้วยโสมงอันเนื่องมาจากพระราชดำริ จังหวัดปราจีนบุรี	45.84			6,758			4	45.84									
โครงการอ่างเก็บน้ำคลองโพธิ์ จังหวัดระยอง	503.83			5			4	503.83									
โครงการอ่างเก็บน้ำคลองหลวง จังหวัดชลบุรี	259.83	10.75	4.14	2			5	74.98	3	184.84	3						
โครงการอ่างเก็บน้ำน้ำอันเนื่องมาจากพระราชดำริจังหวัดพะเยา	141.00	96.25	68.26	6			5	20.13	2	120.87	2						
โครงการอ่างเก็บน้ำลำน้ำชี อันเนื่องมาจากพระราชดำริ จังหวัดชัยภูมิ	610.75	14.31	2.34	7			2	437.81	4	172.93	4						
โครงการอ่างเก็บน้ำลำสะพุง อันเนื่องมาจากพระราชดำริ จังหวัดชัยภูมิ	264.18	2.73	1.03	5	1	6.75	1	7.43	1	250.00	1						
โครงการอ่างเก็บน้ำห้วยกรอกเคียน จังหวัดฉะเชิงเทรา	752.43	0.02	0.003	3			1	602.43	1	150.00	1						
โครงการอ่างเก็บน้ำห้วยน้ำรีอันเนื่องมาจากพระราชดำริ จังหวัดอุดรดิตต์	535.84	62.41	11.65	3			7	82.69	3	453.15	3						
ผลผลิตการจัดการงานชลประทาน	970.72	7.63	0.79	6	4	7.53	315	534.52	199	428.67	199						

หมายเหตุ : ยกเลิก จำนวน 64 รายการ งบประมาณ 293.10 ล้านบาทเนื่องจากส่วนใหญ่ได้รับงบประมาณอื่นแทนแล้ว เช่น งบจังหวัด เงินเหลือจ่ายจากงบประมาณรายจ่ายปีงบประมาณ พ.ศ. 2565 และงบกลาง เป็นต้น

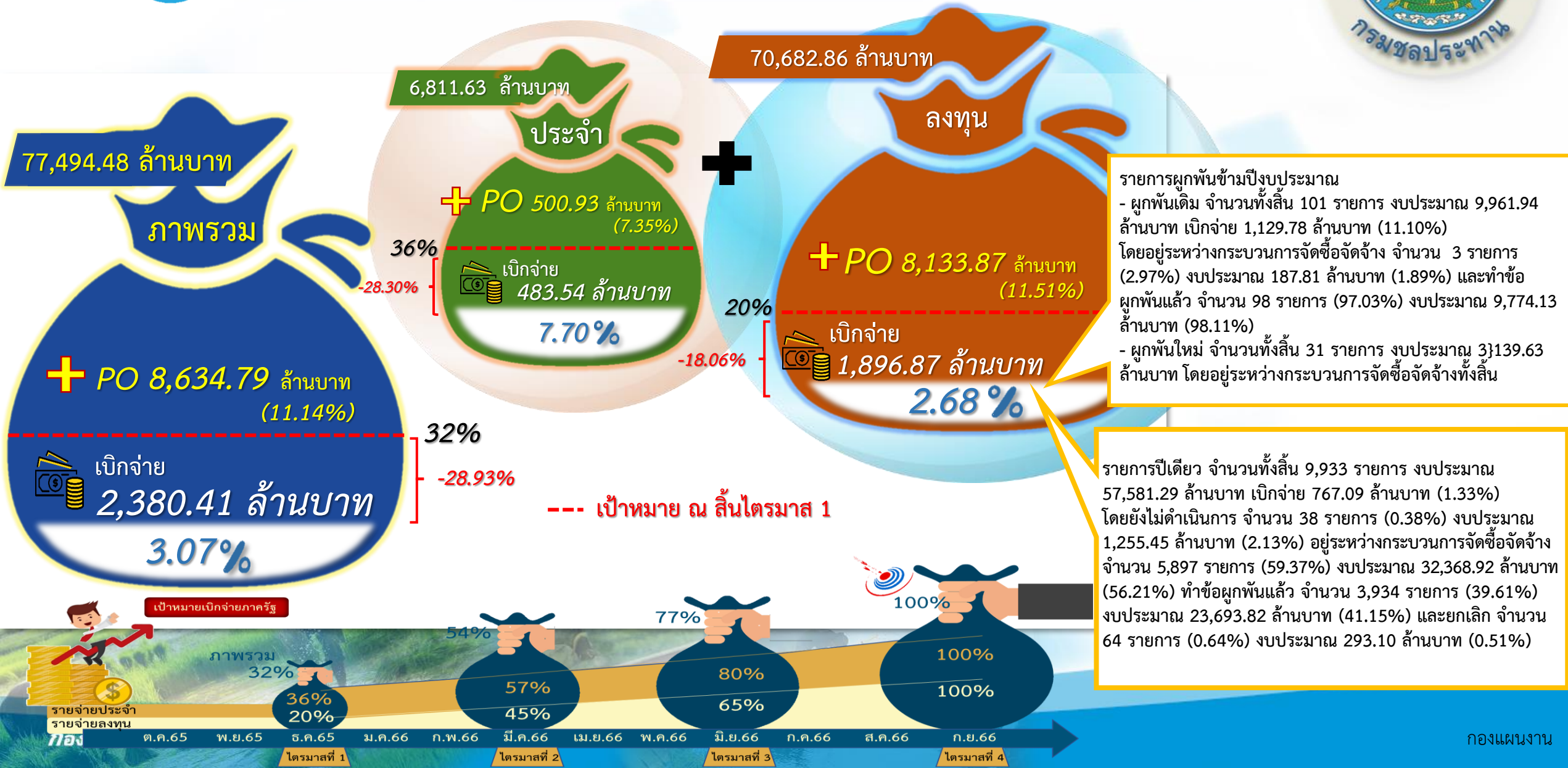




2.5

# ผลการเบิกจ่ายงบประมาณกรมชลประทาน ปีงบประมาณ พ.ศ. 2566

ข้อมูลจากกรมบัญชีกลาง ณ สิ้นเดือนตุลาคม 2565



# 2.6

## สถิติการเบิกจ่ายงบประมาณ ภาพรวม ของกรมชลประทาน ปีงบประมาณ พ.ศ. 2561 - 2566

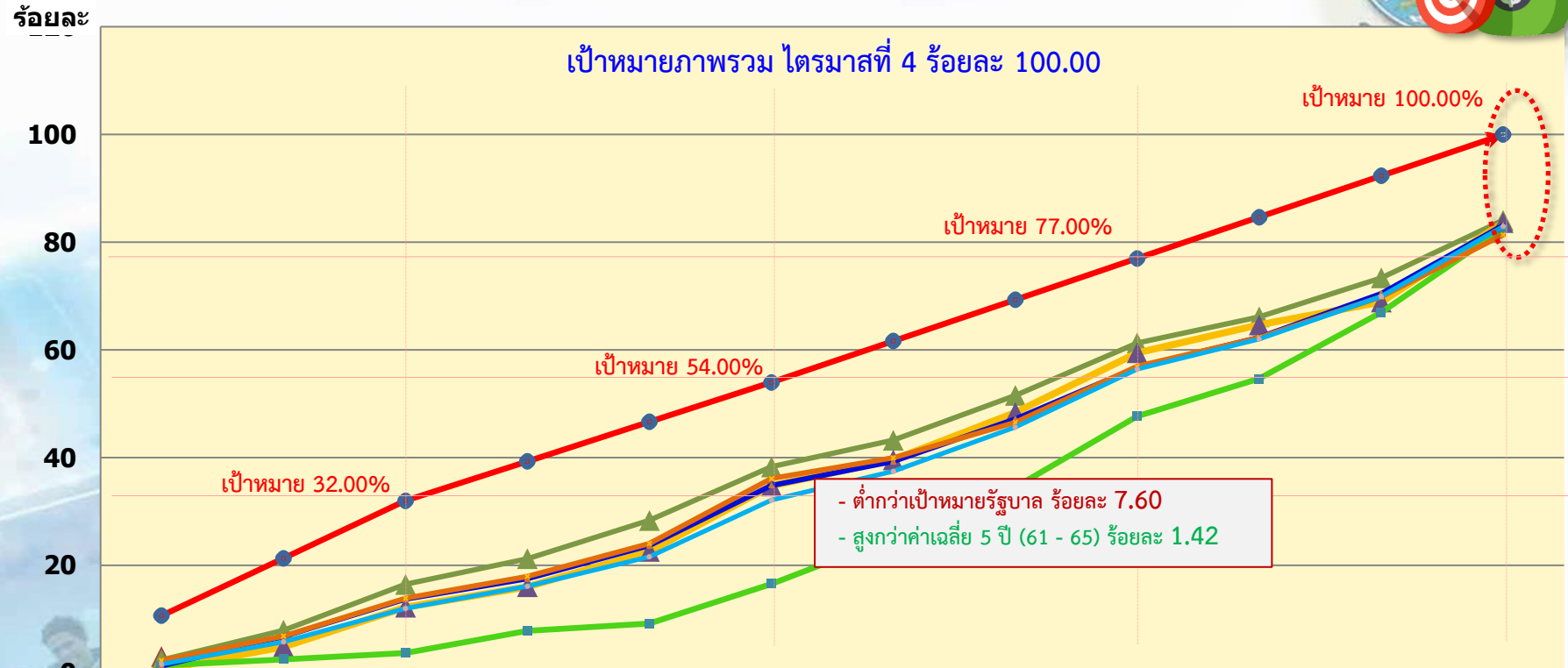
ข้อมูลจากกรมบัญชีกลาง ณ สิ้นเดือนตุลาคม 2565

**77,494.48 ล้านบาท**

**ภาพรวม**

เบิกจ่าย **2,380.41 ล้านบาท**

**3.07%**



	ต.ค.	พ.ย.	ธ.ค.	ม.ค.	ก.พ.	มี.ค.	เม.ย.	พ.ค.	มิ.ย.	ก.ค.	ส.ค.	ก.ย.
▶ เป้าหมายกรม ปี 66	10.67	21.34	32.00	39.33	46.66	54.00	61.67	69.34	77.00	84.67	92.34	100.00
▶ ผลปี 66 (77,494.48)	3.07											
▶ ผลปี 65 (77,143.43)2	2.45	7.97	16.49	21.25	28.37	38.31	43.27	51.57	61.30	66.15	73.38	84.10
▶ ผลปี 64 (74,106.98)2	0.66	4.91	12.24	16.05	22.61	34.76	39.61	48.38	59.48	64.67	68.91	83.67
▶ ผลปี 63 (69,177.56)	1.43	2.57	3.76	7.84	9.23	16.56	25.26	34.54	47.70	54.68	66.97	82.54
▶ ผลปี 62 (66,472.19)	1.36	6.82	13.73	17.52	23.68	34.85	39.31	47.16	56.76	62.33	70.47	83.17
▶ ผลปี 61 (55,620.32)	2.36	6.89	13.92	17.98	24.08	36.13	39.97	46.57	56.97	62.30	69.87	81.39
▶ เฉลี่ย 5 ปี (61-65)	1.65	5.83	12.03	16.13	21.59	32.12	37.48	45.64	56.44	62.03	69.92	82.97

# 2.7

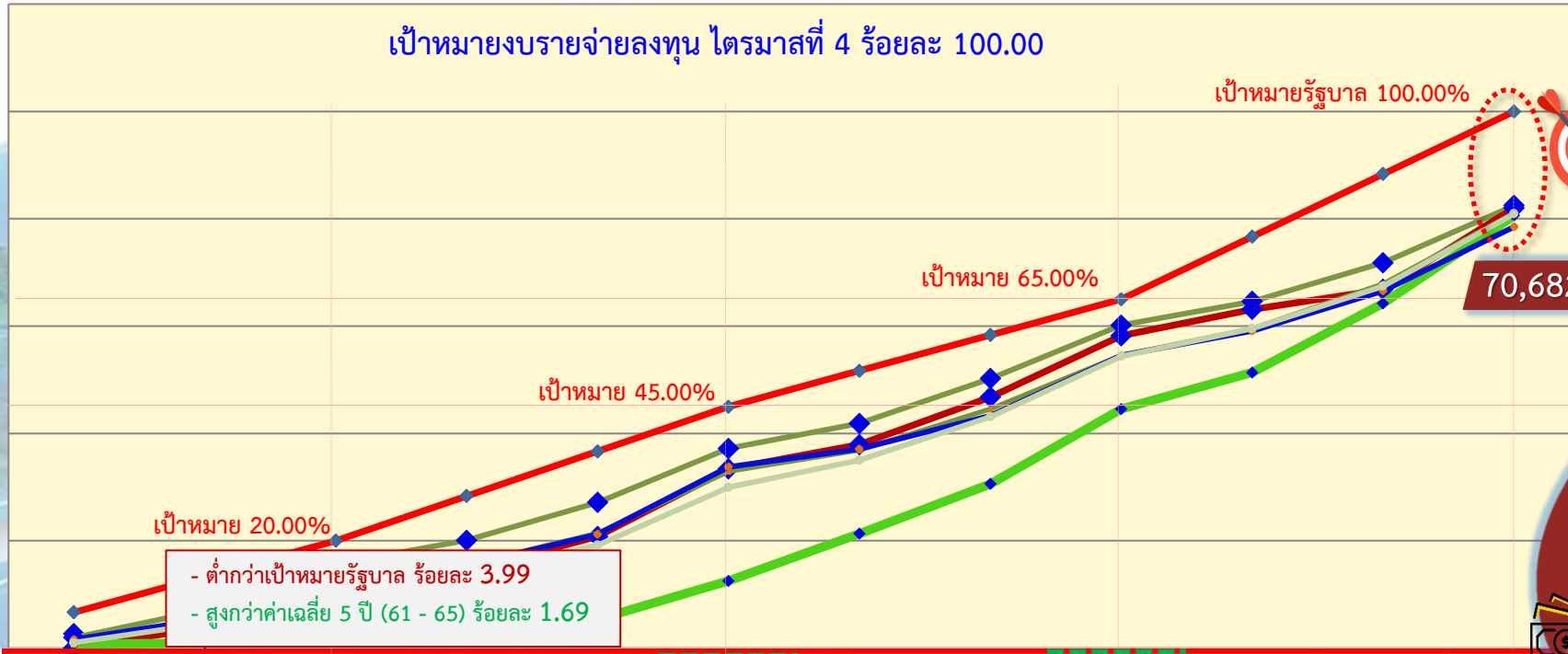
## สถิติการเบิกจ่าย งบรายจ่ายลงทุน ของกรมชลประทาน ปีงบประมาณ พ.ศ. 2561 - 2566

ข้อมูลจากกรมบัญชีกลาง ณ สิ้นเดือนตุลาคม 2565

ร้อยละ

เป้าหมายงบรายจ่ายลงทุน ไตรมาสที่ 4 ร้อยละ 100.00

100  
80  
60  
40  
20  
0



เป้าหมายรัฐบาล 100.00%

เป้าหมาย 65.00%

เป้าหมาย 45.00%

เป้าหมาย 20.00%

- ต่ำกว่าเป้าหมายรัฐบาล ร้อยละ 3.99  
- สูงกว่าค่าเฉลี่ย 5 ปี (61 - 65) ร้อยละ 1.69

70,682.86 ล้านบาท

ลงทุน

เบิกจ่าย  
1,896.87 ล้านบาท  
2.68 %

- เป้าหมายกรม ปี 65
- ผลปี 66 (70,682.86)
- ผลปี 65 (70,135.62)
- ผลปี 64 (66,423.87)
- ผลปี 63 (60,320.89)
- ผลปี 62 (58,536.19)
- ผลปี 61 (47,566.20)
- เฉลี่ย 5 ปี (61 - 65)

	ต.ค.	พ.ย.	ธ.ค.	ม.ค.	ก.พ.	มี.ค.	เม.ย.	พ.ค.	มิ.ย.	ก.ค.	ส.ค.	ก.ย.
● เป้าหมายกรม ปี 65	6.67	13.34	20.00	28.33	36.66	45.00	51.67	58.34	65.00	76.67	88.34	100.00
● ผลปี 66 (70,682.86)	2.68											
● ผลปี 65 (70,135.62)	1.94	7.11	15.67	20.09	27.12	37.20	41.86	50.22	60.17	64.59	71.8	82.48
● ผลปี 64 (66,423.87)	0.003	3.81	10.97	14.29	20.79	33.39	37.9	46.78	58.21	63.11	66.85	82.02
● ผลปี 63 (60,320.89)	0.73	0.96	1.27	4.77	5.36	12.51	21.31	30.59	44.54	51.34	64.24	80.61
● ผลปี 62 (58,536.19)	0.65	5.65	12.34	15.53	21.40	32.92	36.90	44.54	54.53	59.54	67.87	81.08
● ผลปี 61 (47,566.20)	1.63	5.40	12.15	15.41	21.17	33.77	37.08	43.29	54.53	59.09	66.56	78.50
● เฉลี่ย 5 ปี (61 - 65)	0.99	4.59	10.48	14.02	19.17	29.96	35.01	43.08	54.40	59.53	67.46	80.94



ร้อยละ

100

90

80

70

60

50

40

30

20

10

0

หน่วยงาน	งบประมาณ พรบ.	ผลการเบิกจ่าย (ล้านบาท)	ร้อยละเบิกจ่าย/ งบประมาณ	หน่วยงาน	งบประมาณ พรบ.	ผลการเบิกจ่าย (ล้านบาท)	ร้อยละเบิกจ่าย/ งบประมาณ
สขป. 1	1,528.66	20.04	1.31	สขป. 16	3,221.46	0.92	0.03
สขป. 2	1,293.45	9.82	0.76	สขป. 17	1,088.67	0.23	0.02
สขป. 3	2,240.28	4.23	0.19	สบก.	598.70	-	-
สขป. 4	1,571.89	3.68	0.23	สบอ.	711.87	0.62	0.09
สขป. 5	2,720.15	0.96	0.04	กพท.	13,162.81	285.54	2.17
สขป. 6	2,834.39	6.47	0.23	สพญ.	11,182.31	861.99	7.71
สขป. 7	5,051.26	63.86	1.26	สสร.	513.24	-	-
สขป. 8	3,426.84	16.71	0.49	สอส.	331.04	-	-
สขป. 9	1,686.23	7.25	0.43	ศทส.	3.00	-	-
สขป. 10	1,038.73	1.54	0.15	สมต.	5,544.79	316.09	5.70
สขป. 11	1,575.14	1.52	0.10	สคก.	1,269.22	2.59	0.20
สขป. 12	1,476.89	6.33	0.43	สจต.	272.55	1.29	0.47
สขป. 13	1,321.78	20.24	1.53	สลก.	99.97	2.59	2.59
สขป. 14	3,058.43	4.34	0.14	Lump Sum	229.00	-	-
สขป. 15	1,342.21	12.38	0.92	รวม	70,394.96	1,651.23	2.35



— เป้าหมายรัฐบาล ณ สิ้นเดือนตุลาคม 2565 : 6.67 %  
 - - - เฉลี่ย 5 ปี (61-65) : 0.99 %



หมายเหตุ : ยกเลิก จำนวน 64 รายการ งบประมาณ 293.10 ล้านบาทเนื่องจากส่วนใหญ่ได้รับงบประมาณอื่นแทนแล้ว เช่น งบจังหวัด เงินเหลือจ่ายจากงบประมาณรายจ่ายปีงบประมาณ พ.ศ. 2565 และงบกลาง เป็นต้น

■ ผลการเบิกจ่ายสูงกว่าหรือเท่ากับเป้าหมายรัฐบาล  
 ■ ผลการเบิกจ่ายต่ำกว่าเป้าหมายรัฐบาล

## 2.9

# ผลการเบิกจ่ายงบรายจ่ายลงทุน ของกระทรวงเกษตรและสหกรณ์ และกรมคู่เทียบ ปีงบประมาณ พ.ศ. 2565 และ 2566

ที่	หน่วยงาน	ปีงบประมาณ พ.ศ. 2566			ปีงบประมาณ พ.ศ. 2565			ผลต่าง ร้อยละ เบิกจ่าย
		งบประมาณ (ล้านบาท)	เบิกจ่าย (ล้านบาท)	ร้อยละ	งบประมาณ (ล้านบาท)	เบิกจ่าย (ล้านบาท)	ร้อยละ	
<b>ระดับกระทรวง (งบรายจ่ายลงทุนที่มีงบมากกว่า 10,000 ล้านบาท)</b>								
1	กระทรวงคมนาคม	168,746.94	4,205.84	2.49	160,342.74	5,599.06	3.46	-0.97
2	กระทรวงเกษตรและสหกรณ์	93,214.48	2,151.72	2.31	73,127.57	1,491.43	1.97	-1.03
3	กระทรวงมหาดไทย	81,017.18	1,486.23	1.83	75,739.21	3,970.30	5.23	0.02
<b>ระดับกรมใน กษ. (งบรายจ่ายลงทุนที่มีงบมากกว่า 1,000 ล้านบาท)</b>								
1	กรมฝนหลวงและการบินเกษตร	1,439.94	57.60	4.00	1,279.24	16.77	1.31	2.69
2	กรมชลประทาน	70,682.86	1,896.86	2.68	70,289.74	1,362.63	1.94	0.74
3	กรมพัฒนาที่ดิน	1,990.96	1.10	0.06	1,955.49	7.34	0.38	0.32
<b>ระดับกรม (คู่เทียบที่มีลักษณะงานคล้ายเคียงกัน)</b>								
1	กรมโยธาธิการและผังเมือง	33,310.31	1,156.83	3.47	29,841.22	3,947.43	13.23	-9.76
2	กรมทางหลวง	113,464.41	3,572.84	3.15	108,004.83	4,980.17	4.61	1.46
3	กรมชลประทาน	70,682.86	1,896.86	2.68	70,289.74	1,362.63	1.94	0.47
4	กรมทางหลวงชนบท	45,583.25	278.45	0.61	44,326.09	423.10	0.95	-0.34

หมายเหตุ : 1. ข้อมูลจากกรมบัญชีกลาง ณ สิ้นเดือนตุลาคม 2565

2. ค่าเฉลี่ยผลเบิกจ่ายระดับกระทรวง (19 กระทรวง 5 หน่วยงาน) เฉลี่ย 6.81%

3. ค่าเฉลี่ยผลเบิกจ่ายหน่วยงานที่มีงบรายจ่ายลงทุนเกิน 1,000 ล้านบาท (47 หน่วยงาน) เฉลี่ย 4.94%



ข้อมูล ณ สิ้นเดือนตุลาคม 2565

### ภาพรวม

### งบประมาณเงินกันไว้เบิกเหลือมปี พ.ศ. 2565



### สถานะการดำเนินงาน

รวมทั้งสิ้น 1,015 รายการ

ดำเนินการแล้วเสร็จ

97 รายการ

อยู่ระหว่างก่อสร้าง

917 รายการ

ยกเลิกรายการ

1 รายการ



### ปัญหา/อุปสรรคภาพรวม

1. แก้ไขแบบ แก้ไขสัญญา เนื่องจากสภาพพื้นที่และการทำประโยชน์ที่ดินของราษฎรเปลี่ยนแปลงไปจากแบบ
2. ผู้รับจ้างนำเครื่องจักร เครื่องมือเข้าปฏิบัติงานไม่เป็นไปตามแผนที่กำหนดไว้ ส่งผลให้การปฏิบัติงานล่าช้ากว่าแผน
3. เกิดฝนตกหนัก ทำให้น้ำท่วมขังบริเวณพื้นที่ก่อสร้าง ผู้รับจ้างไม่สามารถเข้าปฏิบัติงานได้ ส่งผลให้การปฏิบัติงานไม่เป็นไปตามแผนที่กำหนด



## การดำเนินงาน

มีมติ คร.ม./คำสั่งนายก อนุมัติงบกลาง 65

รวม 7 ครั้ง จำนวน 1,087 รายการ

งบประมาณ 4,896.45 ล้านบาท  
เบิก 1,746.98 ล้านบาท 35.68%

### ผลการดำเนินงาน

จัดซื้อ-จัดจ้าง 15 รายการ 1.38%

ดำเนินการก่อสร้าง 415 รายการ 38.18%

แล้วเสร็จ 655 รายการ 60.26%

ยกเลิก 2 รายการ 0.18%

### ตัวชี้วัดของโครงการ

ปริมาณน้ำ 0.31 ล้าน ลบ.ม.  
ผลสัมฤทธิ์ = - ล้าน ลบ.ม.

พื้นที่รับประโยชน์ 2,443,886 ไร่  
ผลสัมฤทธิ์ = 1,600,492 ไร่ 65.49%

ครัวเรือน 204,583 ครัวเรือน  
ผลสัมฤทธิ์ = 124,684 ครัวเรือน 60.95%



ข้อมูลจากระบบติดตาม CEN-Project ณ สิ้นเดือนตุลาคม 2565

มติ ครม.  
29 มี.ค. 65

คำสั่งนายก  
4 ส.ค.65  
ครุภัณฑ์

มติ ครม.  
9 ส.ค. 65

มติ ครม.  
6 ก.ย. 65  
ครุภัณฑ์

มติ ครม.  
6 ก.ย. 65

มติ ครม.  
27 ก.ย. 65  
ครุภัณฑ์

กปร.  
ปี 2565

<p>620 รายการ 1,126.19 ล้านบาท</p> <p>เบิกจ่าย 1,019.77 ล้านบาท คิดเป็นร้อยละ 90.55</p> <ul style="list-style-type: none"> <li>แล้วเสร็จ 587 รายการ</li> <li>อยู่ระหว่างก่อสร้าง 31 รายการ</li> <li>ยกเลิก 2 รายการ</li> </ul> <p>94.51%</p>	<p>1 รายการ 97.92 ล้านบาท</p> <p>เบิกจ่าย 97.92 ล้านบาท คิดเป็นร้อยละ 100</p> <ul style="list-style-type: none"> <li>แล้วเสร็จ</li> </ul> <p>100%</p>	<p>407 รายการ 1,137.66 ล้านบาท</p> <p>เบิกจ่าย 168.37 ล้านบาท คิดเป็นร้อยละ 14.80</p> <ul style="list-style-type: none"> <li>แล้วเสร็จ 53 รายการ</li> <li>อยู่ระหว่างก่อสร้าง 346 รายการ</li> <li>จัดซื้อ-จัดจ้าง 8 รายการ</li> </ul> <p>14.00%</p> <p>*ได้รับจัดสรรงบประมาณ เมื่อวันที่ 1 กันยายน 2565</p>	<p>3 รายการ 663.88 ล้านบาท</p> <p>เบิกจ่าย - ล้านบาท คิดเป็นร้อยละ -</p> <ul style="list-style-type: none"> <li>จัดซื้อ-จัดจ้าง 3 รายการ</li> </ul> <p>-%</p> <p>*ได้รับจัดสรรงบประมาณ เมื่อวันที่ 19 กันยายน 2565</p>	<p>4 รายการ 190.14 ล้านบาท</p> <p>เบิกจ่าย - ล้านบาท คิดเป็นร้อยละ -</p> <ul style="list-style-type: none"> <li>อยู่ระหว่างก่อสร้าง 2 รายการ</li> <li>จัดซื้อ-จัดจ้าง 2 รายการ</li> </ul> <p>-%</p> <p>*ได้รับจัดสรรงบประมาณ เมื่อวันที่ 22 กันยายน 2565</p>	<p>1 รายการ 656.55 ล้านบาท</p> <p>เบิกจ่าย - ล้านบาท คิดเป็นร้อยละ -</p> <ul style="list-style-type: none"> <li>จัดซื้อ-จัดจ้าง 1 รายการ</li> </ul> <p>-%</p> <p>*ได้รับจัดสรรงบประมาณ เมื่อวันที่ 29 กันยายน 2565</p>	<p>51 รายการ 1,024.11 ล้านบาท</p> <p>เบิกจ่าย 460.92 ล้านบาท คิดเป็นร้อยละ 45.01</p> <ul style="list-style-type: none"> <li>แล้วเสร็จ 14 รายการ</li> <li>อยู่ระหว่างก่อสร้าง 36 รายการ</li> <li>จัดซื้อ-จัดจ้าง 1 รายการ</li> </ul> <p>40.51%</p>
<p>ปริมาณน้ำ 0.31 ล้าน ลบ.ม./- ล้าน ลบ.ม.</p> <p>พื้นที่รับประโยชน์ 1,657,922 ไร่ /1,546,932 ไร่</p> <p>ครัวเรือนรับประโยชน์ 130,088 ครัวเรือน /116,485 ครัวเรือน</p> <p>โครงการเพิ่มประสิทธิภาพการบริหารจัดการทรัพยากรน้ำเพื่อรองรับสถานการณ์ภัยแล้งและฝนทิ้งช่วง ปี 2565</p>	<p>ดำเนินการจัดหารถปั้นจั่น เพื่อการเตรียมความพร้อมแก้ไขและบรรเทาอุทกภัย ตลอดจนการสนับสนุนนโยบายรัฐบาลตามแผนยุทธศาสตร์ชาติ 20 ปี</p> <p>จัดหารถปั้นจั่นลอยาง ขนาด 50 ตัน (All Terrain Crane) ทดแทนงบประมาณที่ถูกขยับไปตามกฎหมาย</p>	<p>พื้นที่รับประโยชน์ 588,388 ไร่ /53,560 ไร่</p> <p>ครัวเรือนรับประโยชน์ 69,180 ครัวเรือน /8,199 ครัวเรือน</p> <p>โครงการเพิ่มประสิทธิภาพการบริหารจัดการทรัพยากรน้ำในช่วงฤดูฝน ปี 2565 และการกักเก็บน้ำเพื่อฤดูแล้ง ปี 2565/2566</p>	<p>ดำเนินการจัดหาเครื่องจักรกลสูบน้ำที่มีสมรรถนะสูง และมีคุณลักษณะเฉพาะตรงกับความต้องการใช้งาน เพิ่มประสิทธิภาพการปฏิบัติงาน</p> <p>โครงการจัดหาเครื่องจักรกลสูบน้ำเพื่อเพิ่มประสิทธิภาพการแก้ไขปัญหอุทกภัยและภัยแล้ง</p>	<p>พื้นที่รับประโยชน์ 197,576 ไร่ /- ไร่</p> <p>ครัวเรือนรับประโยชน์ 5,315 ครัวเรือน /- ครัวเรือน</p> <p>โครงการเพิ่มประสิทธิภาพการบริหารจัดการทรัพยากรน้ำในช่วงฤดูฝน ปี 2565 และการกักเก็บน้ำเพื่อฤดูแล้ง ปี 2565/2566 เพิ่มเติม</p>	<p>ดำเนินการจัดหาเครื่องสูบน้ำสำหรับการป้องกันความเสียหาย และสนับสนุนบรรเทาภัยอันเกิดจากน้ำได้ทันเหตุการณ์ และมีเครื่องสูบน้ำพร้อมที่จะปฏิบัติงานตามที่มีหน่วยงานร้องขอสนับสนุน</p> <p>โครงการจัดหาเครื่องสูบน้ำชนิดเคลื่อนที่เร็ว ขับด้วยระบบไฮดรอลิค ขนาดท่อส่งไม่น้อยกว่า 42 นิ้ว</p>	<p>ดำเนินงานก่อสร้างอาคารชลประทาน จัดหาแหล่งน้ำให้โรงเรียนตำรวจตระเวนชายแดน และโครงการศูนย์ศึกษาอันเนื่องมาจากพระราชดำริ</p> <p>โครงการอันเนื่องมาจากพระราชดำริ (กปร.) ประจำปี 2565</p>





5

# ผลการดำเนินงานและการเบิกจ่ายงบประมาณ

## เงินทุนหมุนเวียนเพื่อการชลประทาน และกองทุนจัดรูปที่ดิน ประจำปีงบประมาณ พ.ศ. 2566



### รายละเอียดและผลความก้าวหน้าของการดำเนินการ ดังนี้

(ข้อมูลจากระบบติดตาม Cen Project ณ สิ้นเดือนตุลาคม 2565)

# งานกองทุน จัดรูปที่ดิน

#### จัดรูปที่ดินเพื่อเกษตรกรรม

- งบประมาณ 307.65 ล้านบาท
- ผลการดำเนินงาน
  - อยู่ระหว่างก่อสร้าง 12 รายการ
  - อยู่ระหว่างจัดซื้อ-จัดจ้าง 20 รายการ
  - ยังไม่ดำเนินการ 3 รายการ
- ผลสัมฤทธิ์
  - พื้นที่เกษตรกรรม 23,890 ไร่
  - ครัวเรือนรับประโยชน์ 1,774 ครัวเรือน

รวมทั้งสิ้นจำนวน 35 รายการ

#### จัดระบบน้ำเพื่อการเกษตร

- งบประมาณ 727.35 ล้านบาท
- ผลการดำเนินงาน
  - อยู่ระหว่างก่อสร้าง 13 รายการ
  - อยู่ระหว่างจัดซื้อ-จัดจ้าง 39 รายการ
  - ยังไม่ดำเนินการ 5 รายการ
- ผลสัมฤทธิ์
  - พื้นที่เกษตรกรรม 60,239 ไร่
  - ครัวเรือนรับประโยชน์ 5,235 ครัวเรือน

รวมทั้งสิ้นจำนวน 57 รายการ



### ภาพรวม

งบประมาณ 1,035.00 ล้านบาท  
เบิกจ่าย - ล้านบาท

ผลการดำเนินงาน : 92 รายการ  
 อยู่ระหว่างก่อสร้าง 25 รายการ  
 อยู่ระหว่างจัดซื้อ-จัดจ้าง 59 รายการ  
 ยังไม่ดำเนินการ 8 รายการ

ผลสัมฤทธิ์เมื่อดำเนินการแล้วเสร็จ  
 พื้นที่เกษตรกรรม 84,129 ไร่  
 ครัวเรือนรับประโยชน์ 7,009 ครัวเรือน

# เงินทุนหมุนเวียน เพื่อการชลประทาน

### ผลการเบิกจ่ายงบประมาณ

งบประมาณ 1,026.97 ล้านบาท  
= เบิกจ่าย - ล้านบาท

### ผลการดำเนินงาน : 1,012 รายการ

อยู่ระหว่างจัดซื้อจัดจ้าง 14 รายการ  
 ยังไม่ดำเนินการ 998 รายการ

