



ด่วนที่สุด บันทึกข้อความ

ส่วนราชการ ส่วนติดตามและประเมินผล กองแผนงาน โทร. ๐ ๒๒๔๓ ๖๙๒๘

ที่ ✓ กพง ๐๖/๕๘/๒๕๖๕ วันที่ ๑๕ มกราคม ๒๕๖๕

เรื่อง ผลการจ้างแรงงานชลประทานเพื่อช่วยเหลือเกษตรกร ประจำปีงบประมาณ พ.ศ. ๒๕๖๕ +21470

เรียน ผอ.ผง.

กรมชลประทาน ดำเนินการตามนโยบายการช่วยเหลือกระทรวงเกษตรและสหกรณ์ โดยการดำเนินโครงการจ้างแรงงานชลประทานเพื่อช่วยเหลือเกษตรกร ประจำปีงบประมาณ พ.ศ. ๒๕๖๕ ดำเนินการจ้างแรงงานทั่วทุกภาคของประเทศ ซึ่งมีแผนจ้างแรงงานในปีงบประมาณ พ.ศ. ๒๕๖๕ จำนวน ๗๕,๐๐๐ คน วงเงินจ้างแรงงาน ๔,๔๖๕.๓๐๔๖ ล้านบาท ระยะเวลาการจ้างแรงงานอยู่ระหว่าง ๑ - ๑๐ เดือน วงเงินจ้างแรงงานอยู่ระหว่าง ๘,๗๐๐ - ๘๗,๐๐๐ บาท/คน

ส่วนติดตามและประเมินผล ได้จัดทำข้อมูลสรุปผลความก้าวหน้าการดำเนินงานดังกล่าวเรียบร้อยแล้ว กรมมีการจ้างแรงงานแล้ว จำนวน ๒๒,๑๒๐ คน คิดเป็นร้อยละ ๒๙.๔๙ วงเงินจ้างแรงงาน ๔๒๒.๗๓๔๕ ล้านบาท คิดเป็นร้อยละ ๙.๔๗ (ข้อมูล ณ วันที่ ๑๗ มกราคม ๒๕๖๕ จากระบบติดตาม Cen Project)

จึงเรียนมาเพื่อโปรดพิจารณา ลงนามเสนอ อธช. เพื่อโปรดทราบ พร้อมนี้ได้แนบรายละเอียดมาด้วยแล้ว

(นางสาววารภรณ์ ทัดพงษ์ศรีธร)

ผตป.ผง.

เรียน อธช. สำเนาเรียน รองอธิบดี ผู้อำนวยการสำนัก/กอง/ศูนย์/กลุ่ม หัวหน้าศูนย์ประสานงานคณะกรรมการเฉพาะกิจเพื่อบริหารจัดการตามมาตรการป้องกันการแพร่ระบาดของ ของโรคติดเชื้อไวรัสโคโรนา ๒๐๑๙ (COVID-๑๙) กรมชลประทาน ผป.สก. และผปน.บอ.

เพื่อโปรดทราบ

(นายวิทยา แก้วมี)

ผอ.ผง.

๑๕ ม.ค. ๒๕๖๕

เรียน ผอ.ส่วน, ผอ.ส.กต., ทน.๑-๙ผอ.
เพื่อโปรดทราบ

(นายธเนศร์ สมบูรณ์)

ผส.บอ.

๑๕ ม.ค. ๒๕๖๕

สรุปโครงการจ้างแรงงานชลประทาน เพื่อช่วยเหลือเกษตรกร
ประจำปีงบประมาณ พ.ศ. 2565 กรมชลประทาน
ข้อมูล ณ วันที่ 17 มกราคม 2565 (จากระบบติดตาม Cen Project)

กรมชลประทาน ดำเนินการตามนโยบายการช่วยเหลือเกษตรกรและสหกรณ์ ด้วยการดำเนินโครงการจ้างแรงงานชลประทาน เพื่อช่วยเหลือเกษตรกร ประจำปีงบประมาณ พ.ศ. 2565 ในงานซ่อมแซม บำรุงรักษา ขุดลอก ปรับปรุงงานชลประทาน โครงการส่งเสริมการดำเนินงานอันเนื่องมาจากพระราชดำริ ก่อสร้างแหล่งน้ำ และระบบส่งน้ำเพื่อชุมชน/ชนบท แก้มลิง การจัดคุณภาพน้ำ และโครงการป้องกันและบรรเทาภัยจากน้ำ เป็นต้น โดยดำเนินการจ้างแรงงานทั่วทุกภาคของประเทศ ซึ่งมีแผนจ้างแรงงานในปีงบประมาณ พ.ศ. 2565 จำนวน 75,000 คน วงเงินจ้างแรงงาน 4,465.3046 ล้านบาท ระยะเวลาการจ้างแรงงานอยู่ระหว่าง 1 - 10 เดือน วงเงินจ้างแรงงานอยู่ระหว่าง 8,700 – 87,000 บาท/คน ปัจจุบันมีการจ้างแรงงานแล้ว จำนวน 22,120 คน คิดเป็นร้อยละ 29.49 วงเงินจ้างแรงงาน 422.7345 ล้านบาท คิดเป็นร้อยละ 9.47 โดยผลการจ้างแรงงานมากที่สุด 3 ลำดับ จำแนกตามสำนัก/กอง และจังหวัด ดังนี้

1. สำนัก/กอง ที่มีผลการจ้างแรงงานมากที่สุด 3 ลำดับ คือ
 - 1.1 สำนักงานชลประทานที่ 7 จำนวน 2,947 คน วงเงินจ้างแรงงาน 35.7966 ล้านบาท
 - 1.2 สำนักงานชลประทานที่ 6 จำนวน 2,937 คน วงเงินจ้างแรงงาน 45.7583 ล้านบาท
 - 1.3 สำนักงานชลประทานที่ 14 จำนวน 2,763 คน วงเงินจ้างแรงงาน 50.9001 ล้านบาท
2. จังหวัดที่มีผลการจ้างแรงงานมากที่สุด 3 ลำดับ คือ
 - 2.1 จังหวัดเชียงใหม่ จำนวน 2,303 คน วงเงินจ้างแรงงาน 53.0645 ล้านบาท
 - 2.2 จังหวัดกาฬสินธุ์ จำนวน 1,872 คน วงเงินจ้างแรงงาน 33.0677 ล้านบาท
 - 2.3 จังหวัดเพชรบุรี จำนวน 1,730 คน วงเงินจ้างแรงงาน 15.7824 ล้านบาท



โครงการจ้างแรงงานชลประทาน เพื่อช่วยเหลือเกษตรกร ประจำปีงบประมาณ พ.ศ. 2565

งบ พ.ร.บ. 65 **77,143.43** ล้านบาท


งบลงทุน **70,135.62** ล้านบาท

วงเงินจ้างแรงงาน **4,465** ล้านบาท



ปัจจุบันจ้างแล้ว **22,120** คน
29.49%

422.73 ล้านบาท
9.47%



เฉลี่ยคนละ **19,111** บาท

หลักเกณฑ์การจ้างแรงงาน

บันทึกที่ กพว 06/643/2564 ลง 26 ต.ค 2564

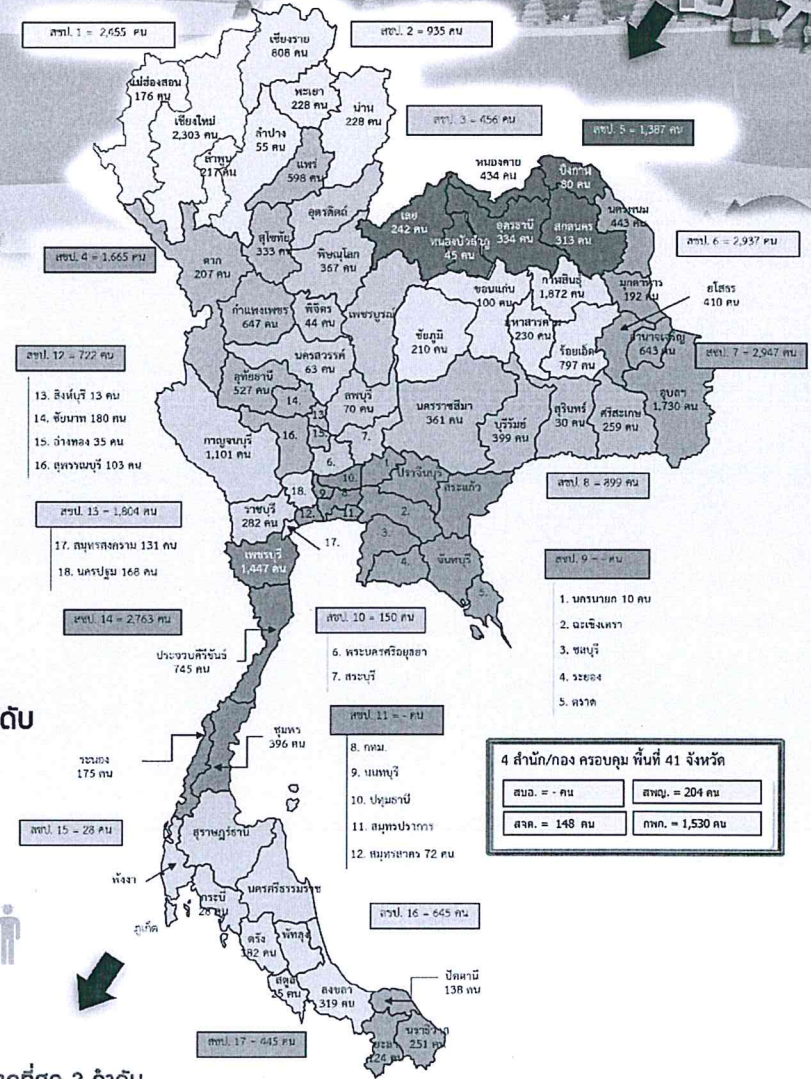
ให้พิจารณาจ้างแรงงานตามลำดับ ดังนี้

1. เกษตรกรที่ขึ้นทะเบียนกับกรมส่งเสริมการเกษตร/เกษตรกรในพื้นที่

2. สมาชิกกลุ่มผู้ใช้น้ำของกรมชลประทานในพื้นที่

3. ประชาชน และผู้ใช้แรงงานทั่วไป ในพื้นที่

หากแรงงานที่ต้องการในพื้นที่เป้าหมายมีไม่เพียงพอ ให้พิจารณาจ้างเกษตรกร/แรงงานในพื้นที่ใกล้เคียงจากหมู่บ้าน ตำบล อำเภอ จังหวัด และลุ่มน้ำ ตามลำดับ



สำนักงานชลประทานมีการจ้างแรงงาน มากที่สุด 3 ลำดับ

- 1 สขป. 7 = 2,947 คน
- 2 สขป. 6 = 2,937 คน
- 3 สขป. 14 = 2,763 คน

จังหวัดที่มีการจ้างแรงงาน มากที่สุด 3 ลำดับ

- 1 เชียงใหม่ = 2,303 คน
- 2 กาฬสินธุ์ = 1,872 คน
- 3 อุบลราชธานี = 1,730 คน

4 สำนัก/กอง ครอบคลุม พื้นที่ 41 จังหวัด	
สนอ. = - คน	สนท. = 204 คน
สสจ. = 148 คน	กทท. = 1,530 คน

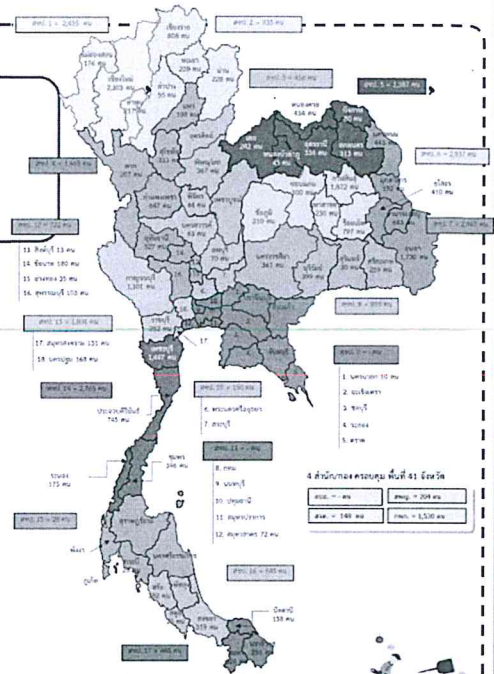
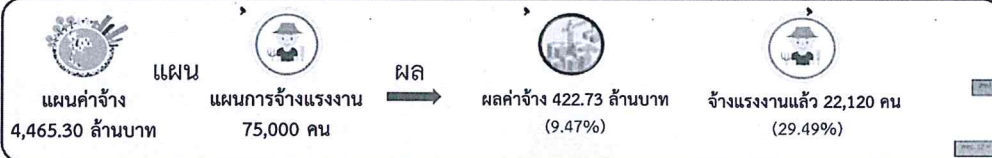
ข้อมูล ณ วันที่ 17 มกราคม 2565

สรุปผลโครงการจ้างแรงงานชลประทาน เพื่อช่วยเหลือเกษตรกร งบประมาณรายจ่ายประจำปี พ.ศ. 2565 (งบ พ.ร.บ.)



ผลการดำเนินงาน

ข้อมูลจากระบบติดตาม Cen Project ณ วันที่ 17 มกราคม 2564



- สำนักงานที่มีการจ้างแรงงานมากที่สุด 3 ลำดับ คือ**
- 1 สขป. 7 = 2,947 คน ค่าจ้าง 35.80 ล้านบาท
 - 2 สขป. 6 = 2,937 คน ค่าจ้าง 45.76 ล้านบาท
 - 3 สขป. 14 = 2,763 คน ค่าจ้าง 50.90 ล้านบาท
- จังหวัดที่มีการจ้างแรงงาน มากที่สุด 3 ลำดับ คือ**
- 1 เชียงใหม่ = 2,303 คน ค่าจ้าง 53.06 ล้านบาท
 - 2 กาฬสินธุ์ = 1,872 คน ค่าจ้าง 33.07 ล้านบาท
 - 3 เพชรบุรี = 1,730 คน ค่าจ้าง 15.78 ล้านบาท



หมายเหตุ : อัตราค่าแรงงานขั้นต่ำใหม่ ณ วันที่ 28 พฤษภาคม 2561 อัตราค่าแรงงานต่ำ 377.85 บาท/วัน (กรมชลประทาน)

จำแนกตาม สำนัก/กอง

สำนัก	รายการที่มีการจ้างแรงงาน			การจ้างแรงงานเกษตรกร							
	จำนวนรายการ	งบประมาณโครงการตาม พ.ร.บ. (บาท)	แผน (คน)	ผล (คน)				ต่างจากแผน (คน)	แผนค่าจ้าง (บาท)	ผลค่าจ้าง (บาท)	ร้อยละ
				เฉพาะลำดับที่ 2.1	ลำดับอื่น ๆ นอกจาก 2.1	รวม	ร้อยละ				
รวม	6,275	33,109,704,900	75,000	7,993	14,127	22,120	29.49	-52,880	4,465,304,605	422,734,542.00	9.47
สำนักงานชลประทานที่ 1	333	1,556,017,100	5,729	191	2,264	2,455	42.85	-3,274	434,553,418	55,650,866.35	12.81
สำนักงานชลประทานที่ 2	419	1,772,238,100	5,434	447	488	935	17.21	-4,499	432,396,897	17,003,322.04	3.93
สำนักงานชลประทานที่ 3	215	1,324,741,200	1,886	263	193	456	24.18	-1,430	103,247,269	4,719,141.86	4.57
สำนักงานชลประทานที่ 4	428	964,009,300	4,908	62	1,603	1,665	33.92	-3,243	198,923,868	20,330,444.65	10.22
สำนักงานชลประทานที่ 5	539	2,300,731,200	10,305	1,281	106	1,387	13.46	-8,918	601,434,440	27,957,154.35	4.65
สำนักงานชลประทานที่ 6	431	2,380,926,600	7,618	1,633	1,304	2,937	38.55	-4,681	362,891,823	45,758,252.66	12.61
สำนักงานชลประทานที่ 7	480	2,336,834,000	8,231	1,552	1,395	2,947	35.80	-5,284	506,569,467	35,796,638.05	7.07
สำนักงานชลประทานที่ 8	500	3,466,675,300	6,737	748	151	899	13.34	-5,838	366,389,930	10,202,388.30	2.78
สำนักงานชลประทานที่ 9	602	2,159,143,900	4,570	-	-	-	-	-4,570	330,224,965	-	-
สำนักงานชลประทานที่ 10	276	393,550,700	1,259	6	144	150	11.91	-1,109	42,335,090	1,355,509.95	3.20
สำนักงานชลประทานที่ 11	1	529,200	5	-	-	-	-	-5	302,380	-	-
สำนักงานชลประทานที่ 12	343	1,728,355,900	2,987	124	598	722	24.17	-2,265	156,722,408	54,541,882.65	34.80
สำนักงานชลประทานที่ 13	600	2,050,011,000	6,628	23	1,781	1,804	27.22	-4,824	372,453,654	27,502,982.91	7.38
สำนักงานชลประทานที่ 14	91	1,498,196,400	315	640	2,123	2,763	877.14	2,448	17,414,567	50,900,084.44	292.28
สำนักงานชลประทานที่ 15	295	767,811,100	2,300	-	28	28	1.22	-2,272	79,038,401	202,173.70	0.26
สำนักงานชลประทานที่ 16	379	2,478,310,300	2,341	8	637	645	27.55	-1,696	126,777,552	11,189,665.15	8.83
สำนักงานชลประทานที่ 17	205	627,896,300	902	-	445	445	49.33	-457	38,291,130	4,910,900.00	12.83
สำนักบริหารจัดการน้ำและอุทกวิทยา	28	11,304,800	62	-	-	-	-	-62	4,825,607	-	-
สำนักพัฒนาแหล่งน้ำขนาดใหญ่	6	320,229,900	353	-	204	204	57.79	-149	60,402,908	4,009,204.95	6.64
กองพัฒนาแหล่งน้ำขนาดกลาง	69	4,825,804,100	1,879	965	565	1,530	81.43	-349	195,387,973	46,637,319.69	23.87
สำนักงานจัดรูปที่ดินกลาง	35	146,388,500	550	50	98	148	26.91	-402	34,720,859	4,066,610.30	11.71

สรุปการจ้างแรงงาน

งบประมาณรายจ่ายประจำปี พ.ศ. 2565 (งบ พ.ร.บ.)

จำแนกตามสำนัก/กอง

ข้อมูล ณ วันที่ 17 มกราคม 2565

สำนัก	รายการที่มีการจ้างแรงงาน		การจ้างแรงงานเกษตรกร								
	จำนวนรายการ	งบประมาณโครงการตาม พ.ร.บ. (บาท)	แผน (คน)	ผล (คน)				ต่างจากแผน (คน)	แผนค่าจ้าง (บาท)	ผลค่าจ้าง (บาท)	ร้อยละ
				เฉพาะลำดับที่ 2.1	ลำดับอื่น ๆ นอกจาก 2.1	รวม	ร้อยละ				
รวม	6,275	33,109,704,900	75,000	7,993	14,127	22,120	29.49	-52,880	4,465,304,605	422,734,542.00	9.47
สำนักงานชลประทานที่ 1	333	1,556,017,100	5,729	191	2,264	2,455	42.85	-3,274	434,553,418	55,650,866.35	12.81
สำนักงานชลประทานที่ 2	419	1,772,238,100	5,434	447	488	935	17.21	-4,499	432,396,897	17,003,322.04	3.93
สำนักงานชลประทานที่ 3	215	1,324,741,200	1,886	263	193	456	24.18	-1,430	103,247,269	4,719,141.86	4.57
สำนักงานชลประทานที่ 4	428	964,009,300	4,908	62	1,603	1,665	33.92	-3,243	198,923,868	20,330,444.65	10.22
สำนักงานชลประทานที่ 5	539	2,300,731,200	10,305	1,281	106	1,387	13.46	-8,918	601,434,440	27,957,154.35	4.65
สำนักงานชลประทานที่ 6	431	2,380,926,600	7,618	1,633	1,304	2,937	38.55	-4,681	362,891,823	45,758,252.66	12.61
สำนักงานชลประทานที่ 7	480	2,336,834,000	8,231	1,552	1,395	2,947	35.80	-5,284	506,569,467	35,796,638.05	7.07
สำนักงานชลประทานที่ 8	500	3,466,675,300	6,737	748	151	899	13.34	-5,838	366,389,930	10,202,388.30	2.78
สำนักงานชลประทานที่ 9	602	2,159,143,900	4,570	-	-	-	-	-4,570	330,224,965	-	-
สำนักงานชลประทานที่ 10	276	393,550,700	1,259	6	144	150	11.91	-1,109	42,335,090	1,355,509.95	3.20
สำนักงานชลประทานที่ 11	1	529,200	5	-	-	-	-	-5	302,380	-	-
สำนักงานชลประทานที่ 12	343	1,728,355,900	2,987	124	598	722	24.17	-2,265	156,722,408	54,541,882.65	34.80
สำนักงานชลประทานที่ 13	600	2,050,011,000	6,628	23	1,781	1,804	27.22	-4,824	372,453,654	27,502,982.91	7.38
สำนักงานชลประทานที่ 14	91	1,498,196,400	315	640	2,123	2,763	877.14	2,448	17,414,567	50,900,084.44	292.28
สำนักงานชลประทานที่ 15	295	767,811,100	2,300	-	28	28	1.22	-2,272	79,038,401	202,173.70	0.26
สำนักงานชลประทานที่ 16	379	2,478,310,300	2,341	8	637	645	27.55	-1,696	126,777,552	11,189,665.15	8.83
สำนักงานชลประทานที่ 17	205	627,896,300	902	-	445	445	49.33	-457	38,291,130	4,910,900.00	12.83
สำนักบริหารจัดการน้ำและอุทกวิทยา	28	11,304,800	62	-	-	-	-	-62	4,825,607	-	-
สำนักพัฒนาแหล่งน้ำขนาดใหญ่	6	320,229,900	353	-	204	204	57.79	-149	60,402,908	4,009,204.95	6.64
กองพัฒนาแหล่งน้ำขนาดกลาง	69	4,825,804,100	1,879	965	565	1,530	81.43	-349	195,387,973	46,637,319.69	23.87
สำนักงานจัดรูปที่ดินกลาง	35	146,388,500	550	50	98	148	26.91	-402	34,720,859	4,066,610.30	11.71

การจ้างแรงงาน ให้พิจารณาจ้างแรงงานตามลำดับ คือ

2.1 เกษตรกรในพื้นที่

2.2 สมาชิกกลุ่มผู้ใช้น้ำของกรมชลประทานในพื้นที่ดำเนินโครงการ

2.3 ประชาชน และผู้ใช้แรงงานทั่วไป ในพื้นที่

2.4 หากแรงงานที่ต้องการในพื้นที่เป้าหมายมีไม่เพียงพอ ให้พิจารณาจ้างเกษตรกร/แรงงานในพื้นที่ใกล้เคียงจากหมู่บ้าน ตำบล อำเภอ จังหวัด และลุ่มน้ำ ตามลำดับ

หมายเหตุ : รายการงบประมาณรายจ่ายลงทุนทั้งหมด 9,399 รายการ งบประมาณทั้งสิ้น 66,510.04 ล้านบาท

ระยะเวลาการดำเนินโครงการทั้งหมด 872,946 วัน ระยะเวลาการจ้างแรงงานทั้งหมด 790,900 วัน

สรุปการจ้างแรงงาน
งบประมาณรายจ่ายประจำปี พ.ศ. 2565 (งบ พ.ร.บ.)
จำแนกตามจังหวัด

ข้อมูล ณ วันที่ 17 มกราคม 2565

จังหวัด	รายการที่มีการจ้างแรงงาน			การจ้างแรงงานเกษตรกร							
	จำนวน รายการ	งบประมาณโครงการ ตาม พ.ร.บ. (บาท)	แผน (คน)	ผล (คน)				ต่างจากแผน (คน)	แผนค่าจ้าง (บาท)	ผลค่าจ้าง (บาท)	ร้อยละ
				เฉพาะลำดับที่ 2.1	ลำดับอื่น ๆ นอกจาก 2.1	รวม	ร้อยละ				
รวม	6,275	33,109,704,900	75,000	7,993	14,127	22,120	29.49	-52,880	4,465,304,605	422,734,542	9.47
กระบี่	8	134,904,000	58	-	28	28	48.28	-30	3,868,911	202,174	5.23
กาญจนบุรี	190	711,484,300	2,711	6	1,095	1,101	40.61	-1,610	168,646,065	17,124,929	10.15
กาฬสินธุ์	95	473,112,100	2,848	605	1,267	1,872	65.73	-976	94,903,682	33,067,740	34.84
กำแพงเพชร	145	500,487,900	2,049	94	553	647	31.58	-1,402	68,990,741	9,503,732	13.78
ขอนแก่น	70	611,364,500	1,176	100	-	100	8.50	-1,076	70,164,443	2,033,037	2.90
จันทบุรี	55	175,287,800	620	-	-	-	-	-620	26,082,000	-	-
ฉะเชิงเทรา	150	337,187,600	757	-	-	-	-	-757	60,966,386	-	-
ชลบุรี	62	672,591,700	479	-	-	-	-	-479	46,098,300	-	-
ชัยนาท	75	252,046,000	546	43	137	180	32.97	-366	23,303,462	14,904,827	63.96
ชัยภูมิ	86	998,897,300	1,426	140	70	210	14.73	-1,216	98,413,964	1,578,284	1.60
ชุมพร	16	309,916,000	61	-	396	396	649.18	335	915,000	10,262,654	#####
เชียงราย	142	737,561,100	1,861	341	467	808	43.42	-1,053	168,907,960	14,291,834	8.46
เชียงใหม่	290	1,539,891,300	4,936	48	2,255	2,303	46.66	-2,633	411,145,741	53,064,542	12.91
ศรีสะเกษ	99	593,472,800	840	-	382	382	45.48	-458	56,272,327	6,865,978	12.20
ตราด	20	134,190,000	298	-	-	-	-	-298	37,098,985	-	-
ตาก	63	184,122,200	525	2	205	207	39.43	-318	24,926,806	2,364,279	9.48
นครนายก	132	427,388,300	1,104	-	10	10	0.91	-1,094	59,174,884	171,140	0.29
นครปฐม	99	307,696,000	928	2	166	168	18.10	-760	35,035,100	2,399,375	6.85
นครพนม	93	476,306,000	1,513	236	207	443	29.28	-1,070	92,555,722	6,974,617	7.54
นครราชสีมา	244	1,217,037,300	3,396	215	146	361	10.63	-3,035	194,009,043	10,107,911	5.21
นครศรีธรรมราช	267	1,143,436,300	2,267	-	-	-	-	-2,267	76,281,491	-	-
นครสวรรค์	44	211,363,400	223	40	23	63	28.25	-160	8,698,276	704,460	8.10
นราธิวาส	118	395,144,700	495	-	251	251	50.71	-244	25,338,611	2,999,997	11.84
น่าน	60	220,215,400	683	207	21	228	33.38	-455	52,327,677	4,697,431	8.98
บึงกาฬ	31	70,256,700	239	80	-	80	33.47	-159	14,774,376	1,622,035	10.98
บุรีรัมย์	131	1,402,073,300	1,118	394	5	399	35.69	-719	68,354,134	4,164,373	6.09
ประจวบคีรีขันธ์	55	1,224,210,800	160	549	196	745	465.63	585	7,532,249	14,266,993	189.41
ปราจีนบุรี	92	203,805,500	556	-	-	-	-	-556	36,844,884	-	-
ปัตตานี	71	207,111,600	319	-	138	138	43.26	-181	7,945,239	1,433,743	18.05
พระนครศรีอยุธยา	101	115,792,100	268	-	-	-	-	-268	8,572,244	-	-
พะเยา	86	596,993,600	1,568	228	-	228	14.54	-1,340	121,941,619	9,937,251	8.15
พิจิตร	23	191,199,800	175	-	-	-	-	-175	8,805,000	-	-
พิจิตร	65	908,700,000	673	-	-	-	-	-673	37,535,434	-	-
พิจิตร	82	478,728,400	718	5	39	44	6.13	-674	39,649,011	746,590	1.88
พิษณุโลก	109	1,041,672,600	1,118	223	144	367	32.83	-751	65,178,434	3,617,207	5.55
เพชรบุรี	37	38,694,900	235	19	1,428	1,447	615.67	1,212	8,004,614	20,099,221	251.10
เพชรบูรณ์	40	395,978,700	243	-	-	-	-	-243	12,684,774	-	-
แพร่	127	329,798,500	1,657	1	597	598	36.09	-1,059	81,750,703	5,912,251	7.23
มหาสารคาม	105	304,505,400	1,230	188	42	230	18.70	-1,000	50,749,582	4,092,833	8.06
มุกดาหาร	130	311,970,000	1,398	117	75	192	13.73	-1,206	77,678,598	4,757,887	6.13
แม่ฮ่องสอน	16	161,900,000	556	143	33	176	31.65	-380	45,871,000	3,403,833	7.42
ยโสธร	48	222,800,000	1,489	-	410	410	27.53	-1,079	75,037,431	6,328,421	8.43
ยะลา	25	109,071,200	110	-	124	124	112.73	14	7,144,718	1,508,813	21.12
ร้อยเอ็ด	84	938,034,900	1,586	787	10	797	50.25	-789	113,303,077	8,881,173	7.84
ระนอง	16	116,488,000	90	72	103	175	194.44	85	8,430,000	6,517,608	77.31
ระยอง	50	176,757,000	502	-	-	-	-	-502	35,016,043	-	-
ราชบุรี	191	686,079,300	1,920	15	267	282	14.69	-1,638	129,638,482	4,617,638	3.56

จังหวัด	รายการที่มีการจ้างแรงงาน		การจ้างแรงงานเกษตรกร								
	จำนวน รายการ	งบประมาณโครงการ ตาม พ.ร.บ. (บาท)	แผน (คน)	ผล (คน)				ต่างจากแผน (คน)	แผนค่าจ้าง (บาท)	ผลค่าจ้าง (บาท)	ร้อยละ
				เฉพาะลำดับที่ 2.1	ลำดับอื่น ๆ นอกจาก 2.1	รวม	ร้อยละ				
ลพบุรี	75	86,719,500	496	-	70	70	14.11	-426	17,276,568	640,131	3.71
ลำปาง	146	736,495,500	1,963	55	-	55	2.80	-1,908	162,044,767	4,652,785	2.87
ลำพูน	33	201,975,700	575	-	217	217	37.74	-358	40,875,418	3,934,508	9.63
เลย	84	418,354,000	1,132	242	-	242	21.39	-890	101,187,914	5,061,040	5.00
ศรีสะเกษ	94	798,262,000	1,409	259	-	259	18.38	-1,150	66,052,388	7,492,314	11.34
สกลนคร	238	898,797,700	6,330	313	-	313	4.94	-6,017	278,910,231	5,953,184	2.13
สงขลา	211	1,173,601,500	898	-	319	319	35.52	-579	40,033,464	4,839,008	12.09
สตูล	18	137,480,000	142	8	17	25	17.61	-117	9,678,700	176,484	1.82
สมุทรสงคราม	42	178,255,000	248	-	131	131	52.82	-117	18,798,311	2,014,024	10.71
สมุทรสาคร	13	163,606,200	79	-	72	72	91.14	-7	2,991,847	814,996	27.24
สระแก้ว	42	149,936,000	269	-	-	-	-	-269	31,193,483	-	-
สระบุรี	48	58,878,000	297	-	-	-	-	-297	8,662,819	-	-
สิงห์บุรี	45	190,913,900	199	13	-	13	6.53	-186	9,852,372	138,827	1.41
สุโขทัย	98	277,197,600	827	49	284	333	40.27	-494	38,231,591	3,610,620	9.44
สุพรรณบุรี	170	333,496,900	1,337	5	98	103	7.71	-1,234	44,896,913	938,808	2.09
สุราษฎร์ธานี	10	12,579,000	43	-	-	-	-	-43	2,100,000	-	-
สุรินทร์	52	728,949,000	1,077	30	-	30	2.79	-1,047	60,590,630	2,947,230	4.86
หนองคาย	42	373,127,200	759	328	106	434	57.18	-325	64,136,450	9,674,975	15.08
หนองบัวลำภู	46	171,512,200	605	45	-	45	7.44	-560	46,861,878	1,171,771	2.50
อ่างทอง	29	128,606,000	171	35	-	35	20.48	-136	5,811,588	484,029	8.33
อำนาจเจริญ	59	410,200,000	663	93	550	643	96.98	-20	43,592,259	12,706,490	29.15
อุดรธานี	110	602,983,400	1,381	334	-	334	24.19	-1,047	101,454,725	4,981,224	4.91
อุดรดิต์	16	20,100,000	45	-	-	-	-	-45	1,141,316	-	-
อุทัยธานี	73	936,694,300	1,216	31	496	527	43.34	-689	84,118,246	39,492,832	46.95
อุบลราชธานี	143	923,258,000	3,111	1,253	477	1,730	55.61	-1,381	218,243,507	15,782,449	7.23

การจ้างแรงงาน ให้พิจารณาจ้างแรงงานตามลำดับ คือ

2.1 เกษตรกรในพื้นที่

2.2 สมาชิกกลุ่มผู้ใช้น้ำของกรมชลประทานในพื้นที่ดำเนินโครงการ

2.3 ประชาชน และผู้ใช้แรงงานทั่วไป ในพื้นที่

2.4 หากแรงงานที่ต้องการในพื้นที่เป้าหมายมีไม่เพียงพอ ให้พิจารณาจ้างเกษตรกร/แรงงานในพื้นที่ใกล้เคียงจากหมู่บ้าน ตำบล อำเภอ จังหวัด และลุ่มน้ำ ตามลำดับ

หมายเหตุ : รายการงบประมาณจ่ายลงทุนทั้งหมด 9,399 รายการ งบประมาณทั้งสิ้น 66,510.04 ล้านบาท

ระยะเวลาการดำเนินโครงการทั้งหมด 872,946 วัน ระยะเวลาการจ้างแรงงานทั้งหมด 790,900 วัน

สรุปการจ้างแรงงาน
งบประมาณรายจ่ายประจำปี พ.ศ. 2565 (งบ พ.ร.บ.)
จำแนกตามสำนัก/กอง และจังหวัด

ข้อมูล ณ วันที่ 17 มกราคม 2565

จังหวัด	รายการที่มีการจ้างแรงงาน			การจ้างแรงงานเกษตรกร							
	จำนวน รายการ	งบประมาณโครงการ ตาม พ.ร.บ. (บาท)	แผน (คน)	ผล (คน)				ต่างจาก แผน (คน)	แผนค่าจ้าง (บาท)	ผลค่าจ้าง (บาท)	ร้อยละ
				เฉพาะลำดับที่ 2.1	ลำดับอื่น ๆ นอกจาก 2.1	รวม	ร้อยละ				
รวม	6,275	33,109,704,900	75,000	7,993	14,127	22,120	29.49	-52,880	4,465,304,605	422,734,542	9.47
สำนักงานชลประทานที่ 1	333	1,556,017,100	5,729	191	2,264	2,455	42.85	-3274	434,553,418	55,650,866	12.81
เชียงใหม่	284	1,192,141,400	4,598	48	2,014	2,062	44.85	-2536	347,807,000	48,312,525	13.89
แม่ฮ่องสอน	16	161,900,000	556	143	33	176	31.65	-380	45,871,000	3,403,833	7.42
ลำพูน	33	201,975,700	575	-	217	217	37.74	-358	40,875,418	3,934,508	9.63
สำนักงานชลประทานที่ 2	419	1,772,238,100	5,434	447	488	935	17.21	-4499	432,396,897	17,003,322	3.93
เชียงราย	140	640,597,600	1,787	277	467	744	41.64	-1043	161,143,960	13,610,819	8.45
น่าน	58	149,215,400	608	170	21	191	31.41	-417	46,495,491	3,392,503	7.30
พะเยา	80	408,713,600	1,177	-	-	-	-	-1177	77,464,880	-	-
ลำปาง	141	573,711,500	1,862	-	-	-	-	-1862	147,292,567	-	-
สำนักงานชลประทานที่ 3	215	1,324,741,200	1,886	263	193	456	24.18	-1430	103,247,269	4,719,142	4.57
นครสวรรค์	13	81,995,700	64	29	-	29	45.31	-35	2,555,160	167,295	6.55
พิจิตร	77	292,085,000	676	4	39	43	6.36	-633	36,972,973	735,226	1.99
พิษณุโลก	104	920,110,500	1,065	182	144	326	30.61	-739	60,887,959	3,251,028	5.34
สุโขทัย	5	10,450,000	36	48	10	58	161.11	22	1,689,861	565,592	33.47
อุตรดิตถ์	16	20,100,000	45	-	-	-	-	-45	1,141,316	-	-
สำนักงานชลประทานที่ 4	428	964,009,300	4,908	62	1,603	1,665	33.92	-3243	198,923,868	20,330,445	10.22
กำแพงเพชร	143	338,487,900	1,979	54	527	581	29.36	-1398	60,334,538	8,750,808	14.50
ตาก	60	57,430,200	483	-	205	205	42.44	-278	22,070,260	2,347,679	10.64
นครสวรรค์	5	9,500,000	17	7	-	7	41.18	-10	691,466	283,369	40.98
พิจิตร	2	2,850,000	13	-	-	-	-	-13	616,000	-	-
แพร่	125	288,993,600	1,625	-	597	597	36.74	-1028	78,669,875	5,903,561	7.50
สุโขทัย	93	266,747,600	791	1	274	275	34.77	-516	36,541,730	3,045,028	8.33
สำนักงานชลประทานที่ 5	539	2,300,731,200	10,305	1,281	106	1,387	13.46	-8918	601,434,440	27,957,154	4.65
บึงกาฬ	31	70,256,700	239	80	-	80	33.47	-159	14,774,376	1,622,035	10.98
เลย	83	358,354,000	1,084	194	-	194	17.90	-890	97,197,818	4,662,031	4.80
สกลนคร	229	894,497,700	6,251	313	-	313	5.01	-5938	278,048,281	5,953,184	2.14
หนองคาย	41	273,127,200	754	323	106	429	56.90	-325	63,762,378	9,633,411	15.11
หนองบัวลำภู	46	171,512,200	605	45	-	45	7.44	-560	46,861,878	1,171,771	2.50
อุดรธานี	109	532,983,400	1,373	326	-	326	23.74	-1047	100,789,709	4,914,722	4.88
สำนักงานชลประทานที่ 6	431	2,380,926,600	7,618	1,633	1,304	2,937	38.55	-4681	362,891,823	45,758,253	12.61
กาฬสินธุ์	88	349,012,100	2,672	558	1,252	1,810	67.73	-862	84,573,682	30,751,210	36.36
ขอนแก่น	68	441,364,500	1,076	100	-	100	9.29	-976	53,164,443	2,033,037	3.82
ชัยภูมิ	82	345,879,700	996	-	-	-	-	-996	59,582,320	-	-
นครราชสีมา	4	2,130,000	58	-	-	-	-	-58	1,518,720	-	-
มหาสารคาม	105	304,505,400	1,230	188	42	230	18.70	-1000	50,749,582	4,092,833	8.065
ร้อยเอ็ด	84	938,034,900	1,586	787	10	797	50.25	-789	113,303,077	8,881,173	7.84
สำนักงานชลประทานที่ 7	480	2,336,834,000	8,231	1,552	1,395	2,947	35.80	-5284	506,569,467	35,796,638	7.07
นครพนม	92	466,306,000	1,506	236	177	413	27.42	-1093	91,855,722	6,321,675	6.88
มุกดาหาร	130	311,970,000	1,398	-	-	-	-	-1398	77,678,598	-	-
ยโสธร	48	222,800,000	1,489	-	410	410	27.53	-1079	75,037,431	6,328,421	8.43
สกลนคร	9	4,300,000	79	-	-	-	-	-79	861,950	-	-
อำนาจเจริญ	59	410,200,000	663	93	550	643	96.98	-20	43,592,259	12,706,490	29.15
อุบลราชธานี	142	921,258,000	3,096	1,223	258	1,481	47.84	-1613	217,543,507	10,440,052	4.80

จังหวัด	รายการที่มีการจ้างแรงงาน		การจ้างแรงงานเกษตรกร								
	จำนวน รายการ	งบประมาณโครงการ ตาม พ.ร.บ. (บาท)	แผน (คน)	ผล (คน)				ต่างจาก แผน (คน)	แผนค่าจ้าง (บาท)	ผลค่าจ้าง (บาท)	ร้อยละ
				เฉพาะลำดับที่ 2.1	ลำดับอื่น ๆ นอกจาก 2.1	รวม	ร้อยละ				
สำนักงานชลประทานที่ 8	500	3,466,675,300	6,737	748	151	899	13.34	-5838	366,389,930	10,202,388	2.78
นครราชสีมา	228	964,241,000	3,238	150	146	296	9.14	-2942	183,290,779	3,986,741	2.18
บุรีรัมย์	131	1,402,073,300	1,118	394	5	399	35.69	-719	68,354,134	4,164,373	6.09
ศรีสะเกษ	91	558,262,000	1,354	204	-	204	15.06	-1150	59,820,388	2,051,274	3.43
สุรินทร์	50	542,099,000	1,027	-	-	-	-	-1027	54,924,630	-	-
สำนักงานชลประทานที่ 9	602	2,159,143,900	4,570	-	-	-	-	-4570	330,224,965	-	-
จันทบุรี	55	175,287,800	620	-	-	-	-	-620	26,082,000	-	-
ฉะเชิงเทรา	150	337,187,600	757	-	-	-	-	-757	60,966,386	-	-
ชลบุรี	62	672,591,700	479	-	-	-	-	-479	46,098,300	-	-
ตราด	20	134,190,000	298	-	-	-	-	-298	37,098,985	-	-
นครนายก	131	309,388,300	1,089	-	-	-	-	-1089	56,924,884	-	-
ปราจีนบุรี	92	203,805,500	556	-	-	-	-	-556	36,844,884	-	-
ระยอง	50	176,757,000	502	-	-	-	-	-502	35,016,043	-	-
สระแก้ว	42	149,936,000	269	-	-	-	-	-269	31,193,483	-	-
สำนักงานชลประทานที่ 10	276	393,550,700	1,259	6	144	150	11.91	-1109	42,335,090	1,355,510	3.20
ชัยนาท	5	2,171,000	5	3	52	55	1,100.00	50	39,675	478,633	1,206.38
นครสวรรค์	20	41,209,000	81	3	23	26	32.10	-55	1,303,205	245,496	18.84
พระนครศรีอยุธยา	89	108,974,000	167	-	-	-	-	-167	5,029,710	-	-
เพชรบูรณ์	36	75,978,700	223	-	-	-	-	-223	10,404,774	-	-
ลพบุรี	74	86,665,000	495	-	69	69	13.94	-426	17,222,068	631,381	3.67
สระบุรี	45	56,198,000	278	-	-	-	-	-278	7,944,904	-	-
สิงห์บุรี	5	21,825,000	8	-	-	-	-	-8	159,252	-	-
อ่างทอง	2	530,000	2	-	-	-	-	-2	231,500	-	-
สำนักงานชลประทานที่ 11	1	529,200	5	-	-	-	-	-5	302,380	-	-
สมุทรสาคร	1	529,200	5	-	-	-	-	-5	302,380	-	-
สำนักงานชลประทานที่ 12	343	1,728,355,900	2,987	124	598	722	24.17	-2265	156,722,408	54,541,883	34.80
ชัยนาท	70	249,875,000	541	40	85	125	23.11	-416	23,263,787	14,426,194	62.01
นครสวรรค์	4	14,000,000	32	-	-	-	-	-32	1,113,645	-	-
พระนครศรีอยุธยา	12	6,818,100	101	-	-	-	-	-101	3,542,534	-	-
สิงห์บุรี	36	166,688,900	171	13	-	13	7.60	-158	8,853,120	138,827	1.57
สุพรรณบุรี	123	227,703,600	772	5	17	22	2.85	-750	30,639,233	-	-
อ่างทอง	25	126,576,000	154	35	-	35	22.74	-119	5,191,844	484,029	9.32
อุทัยธานี	73	936,694,300	1,216	31	496	527	43.34	-689	84,118,246	39,492,832	46.95
สำนักงานชลประทานที่ 13	600	2,050,011,000	6,628	23	1,781	1,804	27.22	-4824	372,453,654	27,502,983	7.38
กาญจนบุรี	188	710,893,500	2,707	6	1,069	1,075	39.71	-1632	168,202,400	16,757,232	9.96
นครปฐม	96	306,171,700	916	2	166	168	18.34	-748	34,167,100	2,399,375	7.02
เพชรบุรี	28	20,361,100	207	-	-	-	-	-207	5,247,514	-	-
ราชบุรี	191	686,079,300	1,920	15	267	282	14.69	-1638	129,638,482	4,617,638	3.56
สมุทรสงคราม	42	178,255,000	248	-	131	131	52.82	-117	18,798,311	2,014,024	10.71
สมุทรสาคร	11	43,077,000	69	-	67	67	97.10	-2	2,443,867	775,907	31.75
สุพรรณบุรี	44	105,173,400	561	-	81	81	14.44	-480	13,955,980	938,808	6.73
สำนักงานชลประทานที่ 14	91	1,498,196,400	315	640	2,123	2,763	877.14	2448	17,414,567	50,900,084	292.28
ชุมพร	16	309,916,000	61	-	396	396	649.18	335	915,000	10,262,654	1,121.60
ประจวบคีรีขันธ์	53	1,054,210,800	141	549	196	745	528.37	604	5,744,667	14,020,602	244.06
เพชรบุรี	6	17,581,600	23	19	1,428	1,447	6,291.30	1424	2,324,900	20,099,221	864.52
ระนอง	16	116,488,000	90	72	103	175	194.44	85	8,430,000	6,517,608	77.31

จังหวัด	รายการที่มีการจ้างแรงงาน		การจ้างแรงงานเกษตรกร								
	จำนวน รายการ	งบประมาณโครงการ ตาม พ.ร.บ. (บาท)	แผน (คน)	ผล (คน)				ต่างจาก แผน (คน)	แผนค่าจ้าง (บาท)	ผลค่าจ้าง (บาท)	ร้อยละ
				เฉพาะลำดับที่ 2.1	ลำดับอื่น ๆ นอกจาก 2.1	รวม	ร้อยละ				
สำนักงานชลประทานที่ 15	295	767,811,100	2,300	-	28	28	1.22	-2272	79,038,401	202,174	0.26
กระบี่	6	51,554,000	41	-	28	28	68.29	-13	3,020,911	202,174	6.69
นครศรีธรรมราช	258	607,478,300	2,066	-	-	-	-	-2066	66,359,491	-	-
พังงา	21	96,199,800	150	-	-	-	-	-150	7,558,000	-	-
สุราษฎร์ธานี	10	12,579,000	43	-	-	-	-	-43	2,100,000	-	-
สำนักงานชลประทานที่ 16	379	2,478,310,300	2,341	8	637	645	27.55	-1696	126,777,552	11,189,665	8.83
ตรัง	95	393,472,800	785	-	372	372	47.39	-413	51,143,159	6,786,629	13.27
พัทลุง	60	880,400,000	548	-	-	-	-	-548	28,165,434	-	-
สงขลา	206	1,066,957,500	866	-	248	248	28.64	-618	37,790,259	4,226,552	11.18
สตูล	18	137,480,000	142	8	17	25	17.61	-117	9,678,700	176,484	1.82
สำนักงานชลประทานที่ 17	205	627,896,300	902	-	445	445	49.33	-457	38,291,130	4,910,900	12.83
นราธิวาส	118	395,144,700	495	-	251	251	50.71	-244	25,338,611	2,999,997	11.84
ปัตตานี	71	207,111,600	319	-	138	138	43.26	-181	7,945,239	1,433,743	18.05
ยะลา	16	25,640,000	88	-	56	56	63.64	-32	5,007,280	477,159	9.53
สำนักบริหารจัดการน้ำและอุทกวิทยา	28	11,304,800	62	-	-	-	-	-62	4,825,607	-	-
กาญจนบุรี	2	590,800	4	-	-	-	-	-4	443,665	-	-
เชียงใหม่	1	450,000	3	-	-	-	-	-3	303,508	-	-
นครปฐม	3	1,524,300	12	-	-	-	-	-12	868,000	-	-
นครราชสีมา	6	2,624,300	15	-	-	-	-	-15	1,173,544	-	-
พิษณุโลก	3	1,312,100	12	-	-	-	-	-12	809,200	-	-
เพชรบุรี	3	752,200	5	-	-	-	-	-5	432,200	-	-
ยะลา	7	3,431,200	7	-	-	-	-	-7	493,790	-	-
สุพรรณบุรี	3	619,900	4	-	-	-	-	-4	301,700	-	-
สำนักพัฒนาแหล่งน้ำขนาดใหญ่	6	320,229,900	353	-	204	204	57.79	-149	60,402,908	4,009,205	6.64
เชียงใหม่	3	248,400,000	295	-	204	204	69.15	-91	54,740,493	4,009,205	7.32
พะเยา	2	34,000,000	28	-	-	-	-	-28	2,972,000	-	-
แพร่	1	37,829,900	30	-	-	-	-	-30	2,690,415	-	-
กองพัฒนาแหล่งน้ำขนาดกลาง	69	4,825,804,100	1,879	965	565	1,530	81.43	-349	195,387,973	46,637,320	23.87
กระบี่	2	83,350,000	17	-	-	-	-	-17	848,000	-	-
กาฬสินธุ์	2	108,100,000	61	-	-	-	-	-61	3,836,000	-	-
กำแพงเพชร	1	150,000,000	30	40	-	40	133.33	10	5,856,203	328,924	5.62
ขอนแก่น	2	170,000,000	100	-	-	-	-	-100	17,000,000	-	-
ชัยภูมิ	4	653,017,600	430	140	70	210	48.84	-220	38,831,645	1,578,284	4.06
เชียงราย	2	96,963,500	74	64	-	64	86.49	-10	7,764,000	681,015	8.77
เชียงใหม่	2	98,899,900	40	-	37	37	92.50	-3	8,294,740	742,812	8.96
ตรัง	3	180,000,000	40	-	10	10	25.00	-30	4,364,168	79,349	1.82
ตาก	3	126,692,000	42	2	-	2	4.76	-40	2,856,546	16,600	0.58
นครนายก	1	118,000,000	15	-	10	10	66.67	-5	2,250,000	171,140	7.61
นครราชสีมา	3	246,072,000	65	65	-	65	100.00	0	7,366,000	6,121,170	83.10
นครศรีธรรมราช	8	535,508,000	197	-	-	-	-	-197	9,827,000	-	-
นครสวรรค์	2	64,658,700	29	1	-	1	3.45	-28	3,034,800	8,300	0.27
น่าน	1	60,000,000	25	37	-	37	148.00	12	2,832,186	1,304,928	46.07
ประจวบคีรีขันธ์	1	150,000,000	4	-	-	-	-	-4	767,583	-	-
พะเยา	3	139,280,000	303	228	-	228	75.25	-75	35,504,739	9,937,251	27.99
พังงา	2	95,000,000	25	-	-	-	-	-25	1,247,000	-	-
พิจิตร	3	183,793,400	29	1	-	1	3.45	-28	2,060,038	11,364	0.55
พิษณุโลก	1	120,000,000	38	38	-	38	100.00	0	3,417,275	315,880	9.24

จังหวัด	รายการที่มีการจ้างแรงงาน		การจ้างแรงงานเกษตรกร								
	จำนวน รายการ	งบประมาณโครงการ ตาม พ.ร.บ. (บาท)	แผน (คน)	ผล (คน)				ต่างจาก แผน (คน)	แผนค่าจ้าง (บาท)	ผลค่าจ้าง (บาท)	ร้อยละ
				เฉพาะลำดับที่ 2.1	ลำดับอื่น ๆ นอกจาก 2.1	รวม	ร้อยละ				
เพชรบูรณ์	4	320,000,000	20	-	-	-	-	-20	2,280,000	-	-
แพร่	1	2,975,000	2	1	-	1	50.00	-1	390,414	8,691	2.23
มุกดาหาร	-	-	-	117	75	192	-	192	-	4,757,887	-
ยะลา	2	80,000,000	15	-	68	68	453.33	53	1,643,648	1,031,654	62.77
ลำปาง	2	160,000,000	75	55	-	55	73.33	-20	13,700,000	4,652,785	33.96
เลย	1	60,000,000	48	48	-	48	100.00	0	3,990,096	399,010	10.00
ศรีสะเกษ	3	240,000,000	55	55	-	55	100.00	0	6,232,000	5,441,040	87.31
สงขลา	5	106,644,000	32	-	71	71	221.88	39	2,243,205	612,456	27.30
สมุทรสาคร	1	120,000,000	5	-	5	5	100.00	0	245,600	39,089	15.92
สุรินทร์	2	186,850,000	50	30	-	30	60.00	-20	5,666,000	2,947,230	52.02
หนองคาย	1	100,000,000	5	5	-	5	100.00	0	374,072	41,564	11.11
อุดรธานี	1	70,000,000	8	8	-	8	100.00	0	665,016	66,502	10.00
อุบลราชธานี	-	-	-	30	219	249	-	249	-	5,342,397	-
สำนักงานจัดรูปที่ดินกลาง	35	146,388,500	550	50	98	148	26.91	-402	34,720,859	4,066,610	11.71
กาญจนบุรี	-	-	-	-	26	26	-	26	-	367,697	-
กาฬสินธุ์	5	16,000,000	115	47	15	62	53.91	-53	6,494,000	2,316,530	35.67
กำแพงเพชร	1	12,000,000	40	-	26	26	65.00	-14	2,800,000	424,000	15.14
ตรัง	1	20,000,000	15	-	-	-	-	-15	765,000	-	-
นครพนม	1	10,000,000	7	-	30	30	428.57	23	700,000	652,942	93.28
นครราชสีมา	3	1,970,000	20	-	-	-	-	-20	660,000	-	-
นครศรีธรรมราช	1	450,000	4	-	-	-	-	-4	95,000	-	-
น่าน	1	11,000,000	50	-	-	-	-	-50	3,000,000	-	-
ประจวบคีรีขันธ์	1	20,000,000	15	-	-	-	-	-15	1,020,000	246,392	24.16
พะเยา	1	15,000,000	60	-	-	-	-	-60	6,000,000	-	-
พัทลุง	5	28,300,000	125	-	-	-	-	-125	9,370,000	-	-
พิษณุโลก	1	250,000	3	3	-	3	100.00	0	64,000	50,299	78.59
ลพบุรี	1	54,500	1	-	1	1	100.00	0	54,500	8,750	16.06
ลำปาง	3	2,784,000	26	-	-	-	-	-26	1,052,200	-	-
สระบุรี	3	2,680,000	19	-	-	-	-	-19	717,915	-	-
สิงห์บุรี	4	2,400,000	20	-	-	-	-	-20	840,000	-	-
อ่างทอง	2	1,500,000	15	-	-	-	-	-15	388,244	-	-
อุบลราชธานี	1	2,000,000	15	-	-	-	-	-15	700,000	-	-

การจ้างแรงงาน ให้พิจารณาจ้างแรงงานตามลำดับ คือ

2.1 เกษตรกรในพื้นที่

2.2 สมาชิกกลุ่มผู้ใช้น้ำของกรมชลประทานในพื้นที่ดำเนินโครงการ

2.3 ประชาชน และผู้ใช้แรงงานทั่วไป ในพื้นที่

2.4 หากแรงงานที่ต้องการในพื้นที่เป้าหมายไม่เพียงพอ ให้พิจารณาจ้างเกษตรกร/แรงงานในพื้นที่ใกล้เคียงจากหมู่บ้าน ตำบล อำเภอ จังหวัด และศูนย์ฯ ตามลำดับ

หมายเหตุ : รายการงบประมาณรายจ่ายลงทุนทั้งหมด 9,399 รายการ งบประมาณทั้งสิ้น 66,510.04 ล้านบาท

ระยะเวลาการดำเนินโครงการทั้งหมด 872,946 วัน ระยะเวลาการจ้างแรงงานทั้งหมด 790,900 วัน