

ต้นฉบับ

เลขที่เอกสารในระบบ E กษ1304.01/ว1319

ส่วนบริหารทั่วไป (สภ.รับเอกสารจากภายนอก) รับที่ ซป 10045

วันที่ 30 ส.ค. 2564 พท. 439/กษ.น.4

เรื่อง ขอส่งรายงานภาวะเศรษฐกิจการเกษตรไตรมาส 2 ปี 2564 และแนวโน้มปี 2564

เรียน ผู้อำนวยการสำนัก/กอง/กลุ่ม	วันที่กำหนด
<input type="checkbox"/> เพื่อโปรดพิจารณา <input type="checkbox"/> เพื่อโปรดดำเนินการ <input checked="" type="checkbox"/> เพื่อโปรดทราบ	
	หมายเหตุ

ปีงบประมาณ

๑/-

(นางสาวอรุณี พงษ์พรประเสริฐ)

ผบ.ท.สภ. ปฏิบัติราชการแทน สภ.ท.

๓๐ ส.ค. ๒๕๖๔

เรียน ผอ.สอช., ผอ.ร.ภาค, ทท.๑-๕/บอ. และ ผบ.ท.บอ.

เมื่อโปรดทราบ

(นางจิตาภา ทุมวงษา)

ผบ.ท.บอ.

๕ ก.ย. ๒๕๖๔



ที่ กษ ๑๓๐๔.๐๑/ว ๑๓๑๙

ถึง กรมชลประทาน

สำนักงานเศรษฐกิจการเกษตร ขอส่งรายงานภาวะเศรษฐกิจการเกษตรไตรมาส ๒ ปี ๒๕๖๔ และแนวโน้มปี ๒๕๖๔ จำนวน ๑ ฉบับ มาเพื่อใช้ประโยชน์ในหน่วยงานของท่าน ทั้งนี้ สามารถดาวน์โหลดเอกสารเพิ่มเติมได้ที่ www.oae.go.th และขอความอนุเคราะห์ในการตอบแบบสำรวจความพึงพอใจผ่านลิงค์ <https://bit.ly/2VT2g3h> หรือสแกน QR Code



QR Code
แบบสำรวจ

กองนโยบายและแผนพัฒนาการเกษตร

โทร. ๐-๒๙๔๐-๖๔๘๘

โทรสาร ๐-๒๙๔๐-๖๔๘๘



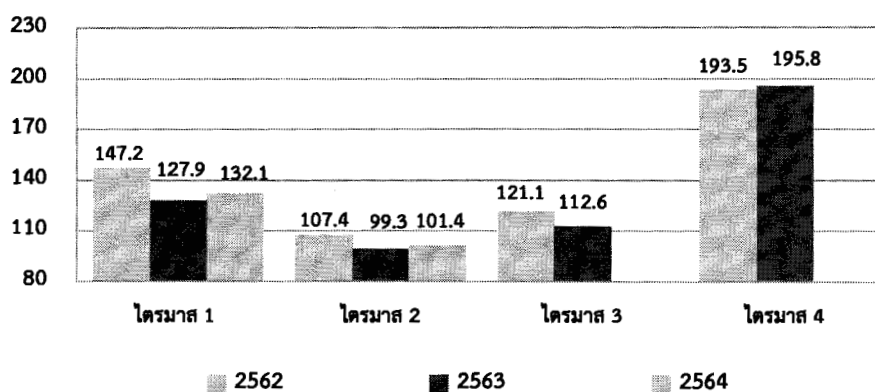
ภาวะเศรษฐกิจการเกษตรไตรมาส 2 ปี 2564

สำนักงานเศรษฐกิจการเกษตร ได้วิเคราะห์และประมาณการภาวะเศรษฐกิจการเกษตรในไตรมาส 2 ของปี 2564 (เดือนเมษายน - มิถุนายน) เปรียบเทียบกับช่วงเดียวกันของปี 2563 โดยมีรายละเอียดดังนี้

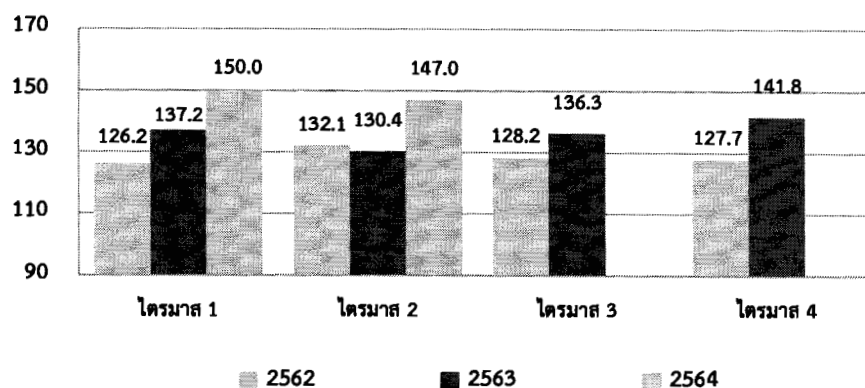
1. เครื่องชี้ภาวะเศรษฐกิจการเกษตร

1.1 ดัชนีผลผลิตสินค้าเกษตรและดัชนีราคาที่เกษตรกรขายได้ ในช่วงเดือนเมษายน - มิถุนายน 2564 ดัชนีผลผลิตสินค้าเกษตรเฉลี่ยอยู่ที่ระดับ 101.4 เพิ่มขึ้นจากช่วงเดียวกันของปี 2563 ซึ่งอยู่ที่ระดับ 99.3 หรือเพิ่มขึ้นร้อยละ 2.2 ขณะที่ดัชนีราคาสินค้าเกษตรที่เกษตรกรขายได้เฉลี่ยอยู่ที่ระดับ 147.0 เพิ่มขึ้นจากช่วงเดียวกันของปี 2563 ซึ่งเฉลี่ยอยู่ที่ระดับ 130.4 หรือเพิ่มขึ้นร้อยละ 12.8

ดัชนีผลผลิตสินค้าเกษตร (ปีฐาน 2548)



ดัชนีราคาที่เกษตรกรขายได้

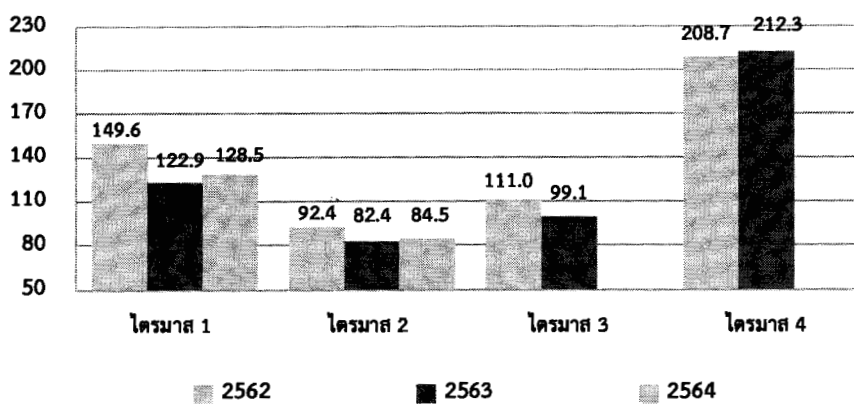


ที่มา: ศูนย์ข้อมูลเกษตรแห่งชาติ สำนักงานเศรษฐกิจการเกษตร (ข้อมูล ณ วันที่ 25 มิถุนายน 2564)

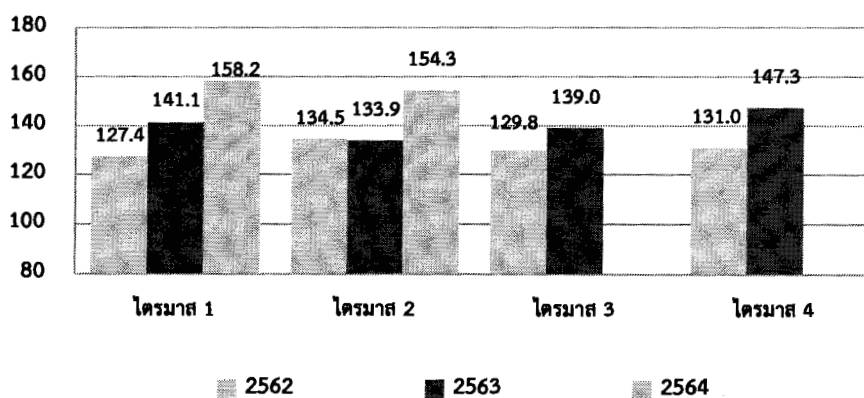


1.2 ดัชนีผลผลิตหมวดพืชผลและดัชนีราคาหมวดพืชผลที่เกษตรกรขายได้ ในช่วงเดือนเมษายน - มิถุนายน 2564 ดัชนีผลผลิตหมวดพืชผลเฉลี่ยอยู่ที่ระดับ 84.5 เพิ่มขึ้นจากช่วงเดียวกันของปี 2563 ซึ่งอยู่ที่ระดับ 82.4 หรือเพิ่มขึ้นร้อยละ 2.6 ขณะที่ดัชนีราคาหมวดพืชผลที่เกษตรกรขายได้เฉลี่ยอยู่ที่ระดับ 154.3 เพิ่มขึ้นจากช่วงเดียวกันของปี 2563 ซึ่งอยู่ที่ระดับ 133.9 หรือเพิ่มขึ้นร้อยละ 15.3

ดัชนีผลผลิตหมวดพืชผล (ปีฐาน 2548)



ดัชนีราคาหมวดพืชผล

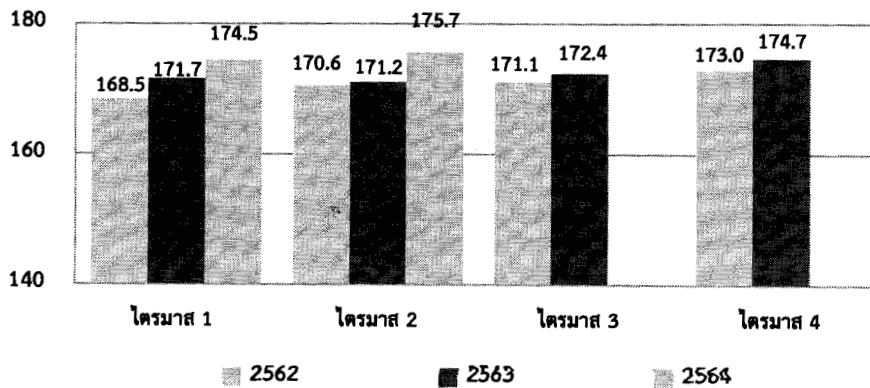


ที่มา: ศูนย์ข้อมูลเกษตรแห่งชาติ สำนักงานเศรษฐกิจการเกษตร (ข้อมูล ณ วันที่ 25 มิถุนายน 2564)

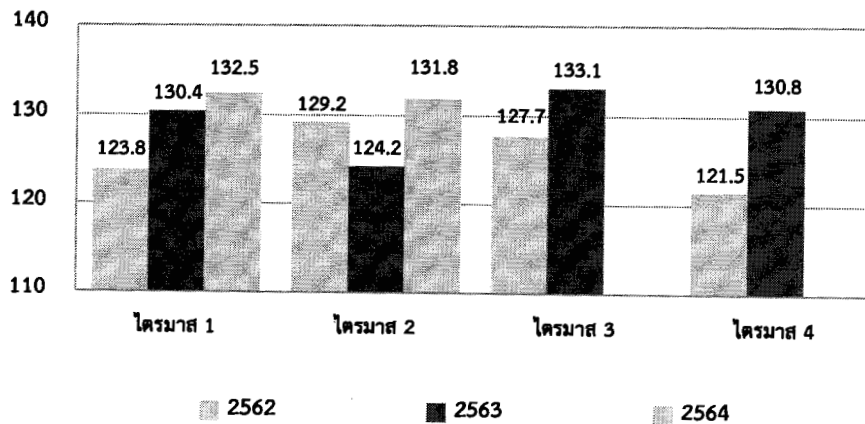


1.3 ดัชนีผลผลิตหมวดปศุสัตว์และดัชนีราคาหมวดปศุสัตว์ที่เกษตรกรขายได้ ในช่วงเดือนเมษายน - มิถุนายน 2564 ดัชนีผลผลิตหมวดปศุสัตว์เฉลี่ยอยู่ที่ระดับ 175.7 เพิ่มขึ้นจากช่วงเดียวกันของปี 2563 ซึ่งอยู่ที่ระดับ 171.2 หรือเพิ่มขึ้นร้อยละ 2.6 ขณะที่ดัชนีราคาหมวดปศุสัตว์ที่เกษตรกรขายได้เฉลี่ยอยู่ที่ระดับ 131.8 เพิ่มขึ้นจากช่วงเดียวกันของปี 2563 ซึ่งอยู่ที่ระดับ 124.2 หรือเพิ่มขึ้นร้อยละ 6.1

ดัชนีผลผลิตหมวดปศุสัตว์ (ปีฐาน 2548)



ดัชนีราคาหมวดปศุสัตว์

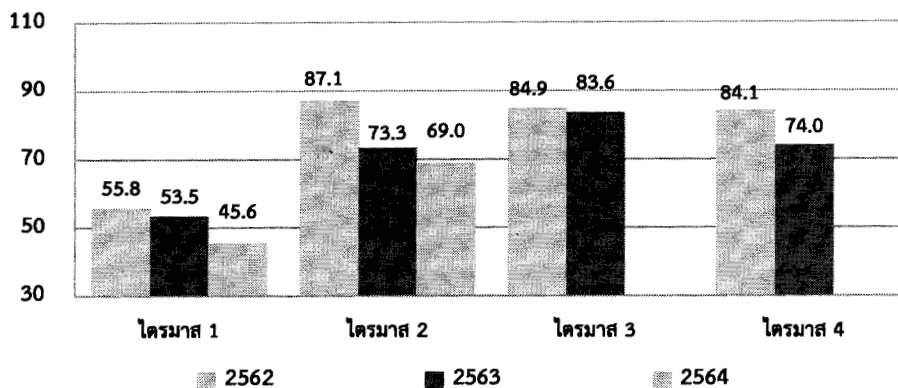


ที่มา: ศูนย์ข้อมูลเกษตรแห่งชาติ สำนักงานเศรษฐกิจการเกษตร (ข้อมูล ณ วันที่ 25 มิถุนายน 2564)

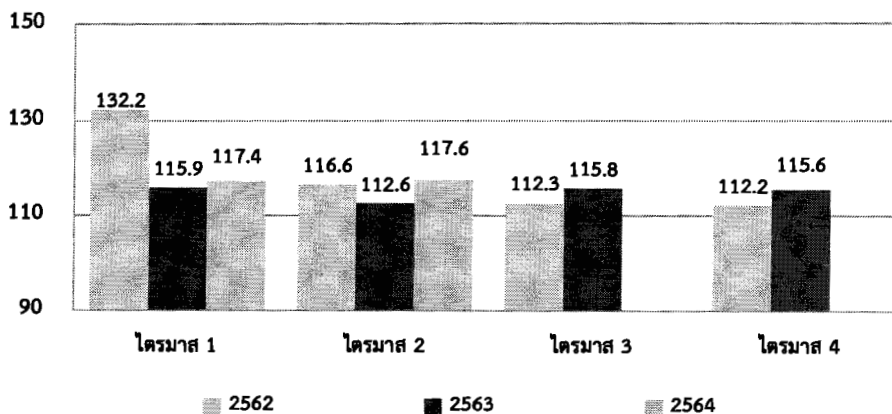


1.4 ดัชนีผลผลิตหมวดประมงและดัชนีราคาหมวดประมงที่เกษตรกรขายได้ ในช่วงเดือนเมษายน - มิถุนายน 2564 ดัชนีผลผลิตหมวดประมงเฉลี่ยอยู่ที่ระดับ 69.0 ลดลงจากช่วงเดียวกันของปี 2563 ซึ่งอยู่ที่ระดับ 73.3 หรือลดลงร้อยละ 5.9 ขณะที่ดัชนีราคาหมวดประมงที่เกษตรกรขายได้เฉลี่ยอยู่ที่ระดับ 117.6 เพิ่มขึ้นจากช่วงเดียวกันของปี 2563 ซึ่งอยู่ที่ระดับ 112.6 หรือลดลงร้อยละ 4.4

ดัชนีผลผลิตหมวดประมง (ปีฐาน 2548)



ดัชนีราคาหมวดประมง



ที่มา: ศูนย์ข้อมูลเกษตรแห่งชาติ สำนักงานเศรษฐกิจการเกษตร (ข้อมูล ณ วันที่ 25 มิถุนายน 2564)



2. ภาวะเศรษฐกิจการเกษตรไตรมาส 2 ปี 2564 (เดือนเมษายน – มิถุนายน)

ภาวะเศรษฐกิจการเกษตรในไตรมาส 2 ปี 2564 ขยายตัวร้อยละ 1.2 เมื่อเทียบกับช่วงเดียวกันของปี 2563 โดยปรับตัวดีขึ้นเมื่อเทียบกับไตรมาส 2 ของปี 2563 ที่หดตัวถึงร้อยละ 3.1 เนื่องจากปัญหาสภาพอากาศที่ร้อนจัด หลายพื้นที่ของประเทศประสบภาวะฝนทิ้งช่วงและภัยแล้ง ทำให้มีปริมาณน้ำไม่เพียงพอต่อการผลิตทางการเกษตร ขณะที่สถานการณ์ในปี 2564 มีปริมาณน้ำฝนที่เพิ่มขึ้นในช่วงครึ่งหลังของปี 2563 และช่วงต้นปี 2564 ทำให้มีปริมาณน้ำสะสมในอ่างเก็บน้ำที่สำคัญและในแหล่งน้ำตามธรรมชาติเพิ่มขึ้น ส่งผลให้เกษตรกรสามารถทำการเพาะปลูกได้มากขึ้น รวมทั้งสภาพอากาศโดยทั่วไปที่เอื้ออำนวยมากขึ้น และไม่ประสบปัญหาภัยแล้งที่รุนแรง ทำให้สถานการณ์การผลิตพืชและปศุสัตว์ดีกว่าปีที่ผ่านมา ประกอบกับราคาสินค้าเกษตรหลายชนิดปรับตัวสูงขึ้น จึงทำให้เกษตรกรเพิ่มปริมาณการผลิต นอกจากนี้ นโยบายและมาตรการของภาครัฐ อาทิ การส่งเสริมอาชีพเกษตรกร การพัฒนาช่องทางการตลาดทั้งตลาดออนไลน์และออฟไลน์ การประกันรายได้สินค้าเกษตรที่สำคัญ และการพักชำระหนี้ ทำให้เกษตรกรสามารถทำการผลิตได้อย่างต่อเนื่อง อย่างไรก็ตาม สถานการณ์การแพร่ระบาดของโรคติดเชื้อไวรัสโคโรนา 2019 ระลอกใหม่ ส่งผลกระทบต่อการกระจายสินค้าเกษตรในบางพื้นที่ ประกอบกับกิจกรรมการผลิตของโรงงานแปรรูปบางแห่งต้องหยุดชะงักลง ทำให้ความต้องการสินค้าเกษตรบางชนิดชะลอตัวลง

ภาวะเศรษฐกิจการเกษตรที่ขยายตัวได้ในไตรมาสนี้เป็นผลจากการขยายตัวในสาขาพืช สาขาปศุสัตว์ สาขาบริการทางการเกษตร และสาขาป่าไม้ ในขณะที่สาขาประมงยังคงหดตัว สำหรับรายละเอียดในแต่ละสาขา มีดังนี้

2.1 สาขาพืช ในไตรมาส 2 ปี 2564 ขยายตัวร้อยละ 2.0 เมื่อเทียบกับช่วงเดียวกันของปี 2563 โดยพืชสำคัญที่มีผลผลิตเพิ่มขึ้น ได้แก่ ข้าวนาปรัง มันสำปะหลัง ข้าวโพดเลี้ยงสัตว์ สับปะรดโรงงาน ยางพารา ปาล์มน้ำมัน และทุเรียน

ข้าวนาปรัง ผลผลิตเพิ่มขึ้น เนื่องจากปริมาณน้ำฝนที่มีมากขึ้นในช่วงปลายปี 2563 ถึงต้นปี 2564 และราคาข้าวเปลือกที่ยังอยู่ในเกณฑ์ดี ทำให้เกษตรกรมีการขยายเนื้อที่เพาะปลูกข้าวนาปรังเพิ่มขึ้นจากปีที่ผ่านมา

มันสำปะหลัง ผลผลิตเพิ่มขึ้น เนื่องจากในช่วงที่ผ่านมาราคาอยู่ในเกณฑ์ดี เกษตรกรจึงขยายเนื้อที่ปลูกมันสำปะหลังทดแทนอ้อยโรงงานที่ราคามีแนวโน้มลดลง และเกษตรกรบางส่วนปลูกทดแทนข้าวโพดเลี้ยงสัตว์ที่ได้รับความเสียหายจากหนอนกระทุ้งข้าวโพดลายจุดและภัยแล้งเมื่อปีที่ผ่านมา

ข้าวโพดเลี้ยงสัตว์ ผลผลิตเพิ่มขึ้น เนื่องจากราคาที่ปรับตัวสูงขึ้น จึงทำให้เกษตรกรมีการดูแลเอาใจใส่แปลงปลูกและเฝ้าระวังโรคมากขึ้น ประกอบกับมีปริมาณน้ำเพียงพอต่อการเจริญเติบโต ทำให้ผลผลิตเฉลี่ยต่อไร่เพิ่มขึ้น

สับปะรดโรงงาน ผลผลิตเพิ่มขึ้น เนื่องจากราคาในปีที่ผ่านมาอยู่ในเกณฑ์ดี เกษตรกรจึงมีการบำรุงรักษาดันสับปะรดดีและจึงทำให้เกษตรกรขยายพื้นที่ปลูกสับปะรดในพื้นที่ปลูกสับปะรดที่ปล่อยว่างในช่วงที่ผ่านมา

ยางพารา ผลผลิตเพิ่มขึ้น เนื่องจากปริมาณน้ำฝนที่เพียงพอ ทำให้ต้นยางสมบูรณ์ดี ประกอบกับต้นยางพาราที่กรีดได้ส่วนใหญ่อยู่ในช่วงอายุที่ให้ผลผลิตสูง รวมทั้งภาครัฐได้ดำเนินโครงการรักษาเสถียรภาพราคายาง ขณะเดียวกันราคายางมีแนวโน้มสูงขึ้นจากความต้องการที่เพิ่มขึ้น จึงทำให้เกษตรกรดูแลรักษาและเพิ่มจำนวนวันกรีดมากขึ้น

ปาล์มน้ำมัน ผลผลิตเพิ่มขึ้น เนื่องจากเกษตรกรมีการขยายเนื้อที่ปลูกปาล์มน้ำมันในปี 2561 ทดแทนพืชชนิดอื่นโดยปาล์มน้ำมันที่ปลูกเริ่มให้ผลผลิตในช่วงปี 2564 ประกอบกับในแหล่งผลิตสำคัญมีสภาพอากาศเอื้ออำนวยมากขึ้น ส่งผลให้ผลผลิตปาล์มน้ำมันเพิ่มขึ้น



ทุเรียน ผลผลิตเพิ่มขึ้น เนื่องจากราคาในปีที่ผ่านมาอยู่ในเกณฑ์ดี จึงทำให้เกษตรกรมีการบำรุงและดูแลรักษาเป็นอย่างดี ประกอบกับพื้นที่ปลูกใหม่ในปี 2559 ในจังหวัดจันทบุรี ระยอง และตราด ซึ่งปลูกทดแทนยางพาราและผลไม้อื่นๆ เช่น เงาะ มังคุด และลองกอง เริ่มให้ผลผลิตในปี 2564 เป็นปีแรก

สำหรับพืชที่มีผลผลิตลดลง ได้แก่ ข้าวนาปี อ้อยโรงงาน ลำไย มังคุด และเงาะ

ข้าวนาปี ผลผลิตลดลง เนื่องจากได้รับผลกระทบจากภาวะฝนทิ้งช่วงระหว่างฤดูเพาะปลูก

อ้อยโรงงาน ผลผลิตลดลง เนื่องจากพื้นที่เพาะปลูกลดลงจากสภาพอากาศที่แห้งแล้งในปีที่ผ่านมา และเกษตรกรบางส่วนหันไปปลูกพืชอื่นแทน ประกอบกับความต้องการของโรงงานที่มีอยู่มาก ทำให้เกษตรกรส่วนใหญ่มีการเก็บเกี่ยวอ้อยไปในชวงก่อนหน้า ส่งผลให้ผลผลิตอ้อยที่เก็บเกี่ยวในช่วงไตรมาส 2 ลดลง

ลำไย ผลผลิตลดลง เนื่องจากในช่วงปลายปี 2563 ต่อเนื่องจนถึงต้นปี 2564 แหล่งผลิตสำคัญประสบปัญหาสภาพอากาศที่ร้อนจัด และมีภาวะภัยแล้งในบางพื้นที่ ทำให้ต้นลำไยขาดน้ำ ส่งผลให้การออกดอกและติดผลไม่ดี

มังคุด ผลผลิตลดลง เนื่องจากเกษตรกรในจังหวัดจันทบุรี ตราด และระยอง มีการปรับเปลี่ยนพื้นที่ โดยโค่นต้นมังคุดที่มีอายุมากไปปลูกทุเรียนที่ให้ผลตอบแทนดีกว่า ประกอบกับในช่วงปลายปี 2563 มีฝนตกติดต่อกัน ทำให้มังคุดออกดอกน้อย

เงาะ ผลผลิตลดลง เนื่องจากเนื้อที่ให้ผลลดลง ประกอบกับสภาพอากาศแล้งและร้อนจัด รวมทั้งมีปัญหามาตรังชวงนานหลายเดือน ไม่เอื้ออำนวยต่อการออกดอกและติดผล นอกจากนี้ ในแหล่งผลิตสำคัญของภาคใต้มีการปรับเปลี่ยนพื้นที่ไปปลูกพืชอื่น เช่น ทุเรียน และปาล์มน้ำมัน ส่งผลให้ผลผลิตทั้งประเทศลดลง

2.2 สาขาปศุสัตว์ ในไตรมาส 2 ปี 2564 ขยายตัวร้อยละ 2.3 เมื่อเทียบกับช่วงเดียวกันของปี 2563 เป็นผลจากการเพิ่มปริมาณการผลิตตามความต้องการบริโภคของตลาดทั้งในและต่างประเทศ ประกอบกับการเฝ้าระวัง ควบคุมโรคระบาดอย่างเข้มงวด และการจัดการฟาร์มที่ได้มาตรฐาน ทำให้สินค้าปศุสัตว์หลัก ได้แก่ ไก่เนื้อ สุกร ไข่ไก่ และนํ้านมดิบ มีผลผลิตเพิ่มขึ้น

ไก่เนื้อ ผลผลิตเพิ่มขึ้น เนื่องจากมีการขยายการผลิตเพื่อรองรับความต้องการของตลาดที่เพิ่มขึ้น โดยเฉพาะตลาดส่งออกสำคัญ อาทิ สหราชอาณาจักร เนเธอร์แลนด์ และเกาหลีใต้ ที่มีการนำเข้าเนื้อไก่และผลิตภัณฑ์จากไทยเพิ่มขึ้น

สุกร ผลผลิตเพิ่มขึ้น เนื่องจากเกษตรกรผู้เลี้ยงสุกรมีการบริหารจัดการฟาร์มที่ดี รวมถึงเพิ่มความเข้มข้นของระบบ Biosecurity ของฟาร์ม เพื่อป้องกันโรคคอหิวตแอฟริกาในสุกร (ASF) ในระดับสูงสุด ส่งผลให้อัตรารอดของสุกรเพิ่มขึ้น ประกอบกับมีปัจจัยด้านราคาที่สูงใจให้เกษตรกรขยายการผลิตต่อเนื่อง

ไข่ไก่ ผลผลิตเพิ่มขึ้น เนื่องจากเกษตรกรมีการจัดการฟาร์มที่มีประสิทธิภาพมากขึ้น มีการเฝ้าระวังโรคระบาดได้ดี ประกอบกับสภาพอากาศแวดล้อมของการเลี้ยงเอื้ออำนวย ส่งผลต่อการออกไข่ของแม่ไก่ รวมทั้งการดำเนินมาตรการรักษาสมดุลของผลผลิตไข่ไก่ในระบบ ส่งผลให้ผลผลิตไข่ไก่ออกสู่ตลาดเพิ่มขึ้นอย่างต่อเนื่อง

นํ้านมดิบ ผลผลิตเพิ่มขึ้น เนื่องจากเกษตรกรมีการบริหารจัดการฟาร์มที่ดี มีการนำเทคโนโลยีมาใช้เพื่อเพิ่มประสิทธิภาพการผลิต ตลอดจนภาครัฐได้มีการควบคุมและเฝ้าระวังโรคระบาด



สำหรับการระบาดของโรคลัมปี สกิน ในโค-กระบือ กระทรวงเกษตรกรและสหกรณ์ได้มีการติดตามเฝ้าระวังโรคมาอย่างต่อเนื่อง โดยเน้นการรู้โรคให้เร็ว ควบคุมได้ทัน โรคสงบได้อย่างรวดเร็ว มีการควบคุมการเคลื่อนย้ายสัตว์อย่างเคร่งครัด การป้องกันและควบคุมแมลงพาหะนำโรค และการรักษาสัตว์ป่วยตามอาการ รวมทั้งการใช้วัคซีนควบคุมโรค โดยการนำเข้าวัคซีนเพื่อใช้ควบคุมโรคในพื้นที่เกิดโรคและพื้นที่รอบจุดเกิดโรคเพื่อควบคุมการแพร่กระจายของโรค ในภาพรวมจึงไม่ส่งผลกระทบต่อการผลิตสาขาปศุสัตว์ในไตรมาส 2 มากนัก

2.3 สาขาประมง ในไตรมาส 2 ปี 2564 หดตัวร้อยละ 3.6 เมื่อเทียบกับช่วงเดียวกันของปี 2563 เป็นผลมาจากผลผลิตประมงทะเลในส่วนของปริมาณสัตว์น้ำที่นำขึ้นท่าเทียบเรือในภาคใต้มีแนวโน้มลดลงจากสภาพอากาศที่แปรปรวน ทำให้จำนวนวันที่ชาวประมงนำเรือออกไปจับสัตว์น้ำลดลง ส่วนปริมาณกุ้งทะเล ผลผลิตมีทิศทางลดลง เนื่องจากผลกระทบจากการแพร่ระบาดของโรคติดเชื้อไวรัสโคโรนา 2019 ส่งผลให้เกษตรกรปรับลดพื้นที่การเลี้ยง ปรับลดจำนวนลูกพันธุ์ และชะลอการลงลูกกุ้ง ประกอบกับบางพื้นที่มีการระบาดของโรคซีขาวและโรคตัวแดงดวงขาว ทำให้ผลผลิตออกสู่ตลาดลดลง อย่างไรก็ตามผลผลิตประมงน้ำจืด เช่น ปลานิล และปลาดุก มีทิศทางเพิ่มขึ้น เนื่องจากปริมาณน้ำฝนมากกว่าปีที่ผ่านมา ทำให้มีปริมาณน้ำที่เพียงพอต่อการเลี้ยง อีกทั้งเกษตรกรมีการอนุบาลลูกปลาให้ได้ขนาดและแข็งแรงก่อนปล่อยลงบ่อเลี้ยง เพื่อเพิ่มอัตราการรอด ส่งผลให้มีผลผลิตเพิ่มขึ้น

2.4 สาขาบริการทางการเกษตร ในไตรมาส 2 ปี 2564 ขยายตัวร้อยละ 2.5 เมื่อเทียบกับช่วงเดียวกันของปี 2563 โดยกิจกรรมการเตรียมดินและการเก็บเกี่ยวผลผลิตเพิ่มขึ้น เนื่องจากในช่วงปลายปีที่ผ่านมาปริมาณน้ำในอ่างเก็บน้ำและแหล่งน้ำธรรมชาติเพิ่มขึ้น ประกอบกับราคาพืชหลายชนิดมีแนวโน้มสูงขึ้น ทำให้เกษตรกรมีการขยายพื้นที่เพาะปลูกพืชและมีพื้นที่เก็บเกี่ยวผลผลิตเพิ่มขึ้น เช่น ข้าว และมันสำปะหลัง

2.5 สาขาป่าไม้ ในไตรมาส 2 ปี 2564 ขยายตัวร้อยละ 2.0 เมื่อเทียบกับช่วงเดียวกันของปี 2563 เนื่องจากผลผลิตไม้ยางพารา ไม้ยูคาลิปตัส ริงนก และถ่านไม้ เพิ่มขึ้น โดยผลผลิตไม้ยางพาราขยายตัวตามพื้นที่การตัดโค่นสวนยางพาราเก่าเพื่อปลูกทดแทนด้วยยางพาราพันธุ์ดีและพืชอื่น ขณะที่ผลผลิตไม้ยูคาลิปตัสซึ่งเป็นวัตถุดิบสำคัญในการผลิตเยื่อกระดาษและเป็นพืชพลังงาน ยังเป็นที่ต้องการของตลาดทั้งภายในประเทศและต่างประเทศ เช่น จีน และญี่ปุ่น ด้านผลผลิตริงนกของไทยยังมีศักยภาพและคุณภาพสูงเมื่อเทียบกับริงนกของคู่แข่ง ทำให้มีความต้องการจากประเทศจีนอย่างต่อเนื่อง และถ่านไม้ยังคงเป็นที่ต้องการของตลาดจีนและญี่ปุ่นอย่างมาก สำหรับผลผลิตครั้งลดลง เนื่องจากผลกระทบจากสภาพอากาศที่แปรปรวน ประกอบกับความต้องการของประเทศอินเดียซึ่งเป็นคู่ค้าหลักลดลงอย่างมาก



3. แนวโน้มภาวะเศรษฐกิจการเกษตรปี 2564

แนวโน้มเศรษฐกิจการเกษตรในปี 2564 คาดว่าจะขยายตัวอยู่ในช่วงร้อยละ 1.7 – 2.7 เมื่อเทียบกับปี 2563 โดยทุกสาขาการผลิต ได้แก่ สาขาพืช สาขาปศุสัตว์ สาขาประมง สาขาบริการทางการเกษตร และสาขาป่าไม้ มีแนวโน้มขยายตัวเนื่องจากปริมาณฝนที่มีมากขึ้นในช่วงต้นปี และคาดว่าจะมีปริมาณฝนตกในระดับปกติในช่วงครึ่งหลังของปี ส่งผลให้ปริมาณน้ำในอ่างเก็บน้ำและแหล่งน้ำธรรมชาติมีมากขึ้น เพียงพอสำหรับการเพาะปลูกพืชและเลี้ยงสัตว์ ประกอบกับการดำเนินนโยบายและมาตรการของภาครัฐในด้านการบริหารจัดการการผลิตและการตลาดที่มีประสิทธิภาพ การใช้เทคโนโลยีในการผลิต และการยกระดับคุณภาพสินค้าให้ได้มาตรฐาน อย่างไรก็ตาม ยังคงมีปัจจัยเสี่ยงที่ต้องติดตามอย่างต่อเนื่อง ได้แก่ สถานการณ์การแพร่ระบาดของโรคติดเชื้อไวรัสโคโรนา 2019 ทั้งในประเทศและต่างประเทศ ความแปรปรวนของสภาพอากาศ แนวโน้มราคาน้ำมันที่สูงขึ้น และความผันผวนของค่าเงินบาท อาจส่งผลกระทบต่อการกระจายสินค้า ต้นทุนการผลิต และการส่งออกสินค้าเกษตรและผลิตภัณฑ์

4. ราคาสินค้าเกษตรที่สำคัญ

- **สินค้าเกษตรที่เกษตรกรขายได้ที่มีราคาเฉลี่ยเพิ่มขึ้นในช่วงเดือนเมษายน – มิถุนายน 2564** เมื่อเทียบกับช่วงเดียวกันของปี 2563 ได้แก่ ข้าวโพดเลี้ยงสัตว์ มันสำปะหลัง ยางพารา ปาล์มน้ำมัน ลำไย ทูเรียน มังคุด เงาะ ไข่เนื้อสุกร น้ำมันดิบ กุ้งขาวแวนนาไม และปลานิล

ข้าวโพดเลี้ยงสัตว์ ราคาเพิ่มขึ้น เนื่องจากราคาข้าวโพดเลี้ยงสัตว์ในตลาดโลกปรับตัวเพิ่มขึ้น ประกอบกับความต้องการใช้ในอุตสาหกรรมอาหารสัตว์ภายในประเทศยังมีอย่างต่อเนื่อง

มันสำปะหลัง ราคาเพิ่มขึ้น เนื่องจากผลผลิตมันสำปะหลังของไทยยังเป็นที่ต้องการของตลาดต่างประเทศ ส่งผลให้ราคามันสำปะหลังในประเทศปรับตัวดีขึ้นอย่างต่อเนื่อง

ยางพารา ราคาเพิ่มขึ้น เนื่องจากความต้องการใช้ยางพาราที่เพิ่มขึ้นสำหรับการผลิตถุงมือยาง จากสถานการณ์การแพร่ระบาดของโรคติดเชื้อไวรัสโคโรนา 2019 ระลอกใหม่ และสถานการณ์ราคาน้ำมันดิบในตลาดโลกที่ยังคงมีทิศทางเพิ่มขึ้นอย่างต่อเนื่อง

ปาล์มน้ำมัน ราคาเพิ่มขึ้น เนื่องจากภาครัฐมีมาตรการลดปริมาณสต็อกน้ำมันปาล์มดิบส่วนเกินและรักษาเสถียรภาพราคาปาล์มน้ำมันและน้ำมันปาล์มในประเทศ ประกอบกับความต้องการของตลาดต่างประเทศยังมีเพิ่มขึ้นอย่างต่อเนื่อง โดยเฉพาะความต้องการในช่วงเดือนรอมฎอนของอินเดีย ทำให้ราคาภายในประเทศปรับตัวสูงขึ้น

ลำไย ราคาเพิ่มขึ้น เนื่องจากปริมาณผลผลิตลดลง ในขณะที่ความต้องการของตลาดต่างประเทศยังคงมีอย่างต่อเนื่อง

ทูเรียน ราคาเพิ่มขึ้น เนื่องจากผลผลิตยังไม่เพียงพอต่อความต้องการของตลาดทั้งในประเทศและต่างประเทศ ที่มีอยู่อย่างต่อเนื่อง ประกอบกับเกษตรกรมีการบริหารจัดการควบคุมคุณภาพทูเรียนให้ได้มาตรฐานตามความต้องการของตลาด

มังคุด ราคาเพิ่มขึ้น เนื่องจากผลผลิตมังคุดของภาคตะวันออก ออกสู่ตลาดลดลงมาก



เงาะ ราคาเพิ่มขึ้น เนื่องจากผลผลิตออกสู่ตลาดลดลง ขณะที่ความต้องการของตลาดในประเทศเพิ่มขึ้น และคุณภาพเป็นไปตามความต้องการของตลาด

โก๋เนื่อ ราคาเพิ่มขึ้น เนื่องจากปริมาณผลผลิตโก๋เนื่อที่ออกสู่ตลาดและปริมาณสต็อกผลผลิตโก๋เนื่อมีความสมดุลกับความต้องการบริโภคมากขึ้น

สุกร ราคาเพิ่มขึ้น เนื่องจากความต้องการบริโภคภายในประเทศเพิ่มขึ้นอย่างต่อเนื่อง ประกอบกับต้นทุนการจัดการฟาร์มสูงขึ้นจากราคาวัตถุดิบอาหารสัตว์ที่เพิ่มขึ้น และการใช้ระบบ Biosecurity เพื่อป้องกันโรคอย่างเข้มงวด

กุ้งขาวแวนนาไม ราคาเพิ่มขึ้น เนื่องจากปริมาณผลผลิตกุ้งที่ออกสู่ตลาดน้อยลง จากการปรับลดพื้นที่เลี้ยงและปัญหาการระบาดของโรครุ้ง

ปลานิล ราคาเพิ่มขึ้น เนื่องจากความต้องการบริโภคปลานิลเพิ่มขึ้น

● สินค้าเกษตรที่เกษตรกรขายได้ที่มีราคาเฉลี่ยลดลงในช่วงเดือนเมษายน - มิถุนายน 2564 เมื่อเทียบกับช่วงเดียวกันของปี 2563 ได้แก่ ข้าว สับปะรดโรงงาน ไข่ไก่ และปลาตุก

ข้าว ราคาลดลง เนื่องจากผลผลิตออกสู่ตลาดมากขึ้น ในขณะที่คำสั่งซื้อของผู้ประกอบการส่งออกยังอยู่ในระดับเดิม

สับปะรดโรงงาน ราคาลดลง เนื่องจากสถานการณ์การระบาดของโรคติดเชื้อไวรัสโคโรนา 2019 ทำให้โรงงานแปรรูปสับปะรดในแหล่งผลิตที่สำคัญขาดแคลนแรงงาน จำเป็นต้องหยุดการผลิต จึงลดการรับซื้อสับปะรดจากเกษตรกร ทำให้ราคาสับปะรดภายในประเทศปรับตัวลดลง

ไข่ไก่ ราคาลดลง เนื่องจากผลผลิตไข่ไก่ออกสู่ตลาดเพิ่มขึ้นอย่างต่อเนื่อง

ปลาตุก ราคาลดลง เนื่องจากผู้บริโภคมีความต้องการลดลง

● สินค้าเกษตรที่เกษตรกรขายได้ที่มีราคาเฉลี่ยทรงตัวในช่วงเดือนเมษายน - มิถุนายน 2564 เมื่อเทียบกับช่วงเดียวกันของปี 2563 ได้แก่ น้ำมันดิบ เนื่องราคาที่เกษตรกรขายได้เป็นไปตามคุณภาพน้ำมันโค

5. การส่งออกสินค้าเกษตรและผลิตภัณฑ์

การส่งออกสินค้าเกษตรและผลิตภัณฑ์ในเดือนเมษายน - พฤษภาคม 2564 มีมูลค่าส่งออกอยู่ที่ 264,915.42 ล้านบาท เพิ่มขึ้นร้อยละ 4.48 เมื่อเทียบกับช่วงเดียวกันของปี 2563 ซึ่งมีมูลค่าอยู่ที่ 253,559.09 ล้านบาท

● สินค้าเกษตรและผลิตภัณฑ์ที่มีปริมาณและมูลค่าส่งออกเพิ่มขึ้น เมื่อเทียบกับช่วงเดียวกันของปี 2563 ได้แก่ ข้าวโพดเลี้ยงสัตว์ มันสำปะหลังและผลิตภัณฑ์ ยางพารา น้ำมันปาล์ม สับปะรดและผลิตภัณฑ์ ทูเรียนและผลิตภัณฑ์ เนื้อไก่และผลิตภัณฑ์ และกุ้งและผลิตภัณฑ์

ข้าวโพดเลี้ยงสัตว์ มีปริมาณและมูลค่าส่งออกเพิ่มขึ้น เนื่องจากผลผลิตโดยรวมของโลกลดลงจากสภาพอากาศที่แห้งแล้งในประเทศผู้ผลิตสำคัญ ทำให้ราคาข้าวโพดเลี้ยงสัตว์ในตลาดโลกสูงขึ้น และความต้องการข้าวโพดเลี้ยงสัตว์ของไทยเพิ่มขึ้น



มันสำปะหลังและผลิตภัณฑ์ มีปริมาณและมูลค่าการส่งออกเพิ่มขึ้น เนื่องจากประเทศจีนมีความต้องการนำเข้ามันสำปะหลังเพิ่มขึ้นต่อเนื่อง เพื่อนำไปใช้เป็นวัตถุดิบในอุตสาหกรรมการผลิตเอทานอลทดแทนข้าวโพดเลี้ยงสัตว์ในประเทศจีนที่มีราคาสูงขึ้น

ยางพารา ปริมาณและมูลค่าส่งออกเพิ่มขึ้น เนื่องจากสถานการณ์ราคายางพาราในตลาดโลกเพิ่มขึ้นเมื่อเทียบกับปีที่ผ่านมา จากความต้องการใช้ทั้งในอุตสาหกรรมยานยนต์และถุมือยางที่เพิ่มขึ้น

น้ำมันปาล์ม มีปริมาณและมูลค่าส่งออกเพิ่มขึ้น เนื่องจากปริมาณความต้องการใช้น้ำมันในตลาดโลกเพิ่มขึ้น ในขณะที่มาเลเซียส่งออกได้น้อยลงจากการขาดแคลนแรงงานเก็บเกี่ยวผลผลิต ประกอบกับราคาน้ำมันปาล์มในประเทศของไทยต่ำกว่าราคาในตลาดโลก ส่งผลให้การส่งออกน้ำมันปาล์มดิบของไทยสามารถแข่งขันได้

สับปะรดและผลิตภัณฑ์ มีปริมาณและมูลค่าส่งออกเพิ่มขึ้น เนื่องจากความต้องการของประเทศคู่ค้าสำคัญเพิ่มขึ้นอย่างต่อเนื่อง

ทุเรียนและผลิตภัณฑ์ มีปริมาณและมูลค่าส่งออกเพิ่มขึ้น เนื่องจากความต้องการบริโภคทุเรียนและผลิตภัณฑ์ของตลาดต่างประเทศเพิ่มขึ้นมาก โดยเฉพาะตลาดจีนซึ่งเป็นตลาดส่งออกหลักของไทย

เนื้อไก่และผลิตภัณฑ์ มีปริมาณและมูลค่าส่งออกเพิ่มขึ้น เนื่องจากตลาดส่งออกสำคัญของไทย ได้แก่ สหราชอาณาจักร เนเธอร์แลนด์ และเกาหลีใต้ มีความต้องการเนื้อไก่ปรุงแต่งเพิ่มขึ้น

กุ้งและผลิตภัณฑ์ มีปริมาณและมูลค่าส่งออกเพิ่มขึ้น เนื่องจากประเทศคู่ค้าหลัก ได้แก่ จีน สหรัฐอเมริกา และญี่ปุ่น มีความต้องการเพิ่มขึ้นอย่างต่อเนื่อง

● **สินค้าเกษตรและผลิตภัณฑ์ที่มีปริมาณและมูลค่าส่งออกลดลง** เมื่อเทียบกับช่วงเดียวกันของปี 2563 ได้แก่ ข้าว น้ำตาลและผลิตภัณฑ์ ลำไยและผลิตภัณฑ์ มังคุด เงาะและผลิตภัณฑ์ เนื้อสุกรและผลิตภัณฑ์ นมและผลิตภัณฑ์ และปลาและผลิตภัณฑ์

ข้าว มีปริมาณและมูลค่าส่งออกลดลง เนื่องจากราคาข้าวไทยสูงกว่าประเทศคู่แข่งทั้งอินเดีย เวียดนาม และปากีสถาน ส่งผลให้ประเทศคู่ค้าบางประเทศปรับเปลี่ยนไปนำเข้าข้าวจากประเทศอื่นที่มีราคาข้าวต่ำกว่าไทยแทน ประกอบกับมีข้อจำกัดในเรื่องการขาดแคลนตู้คอนเทนเนอร์สำหรับการส่งออกและค่าระวางเรือที่ปรับตัวสูงขึ้น

น้ำตาลและผลิตภัณฑ์ มีปริมาณและมูลค่าส่งออกลดลง เนื่องจากปริมาณผลผลิตอ้อยโรงงานที่ลดลงทำให้ผลิตน้ำตาลได้น้อย ส่งผลให้มีการส่งออกลดลง

ลำไยและผลิตภัณฑ์ มีปริมาณและมูลค่าส่งออกลดลง เนื่องจากผลผลิตที่ออกสู่ตลาดน้อย ประกอบกับประสบปัญหาการขาดแคลนตู้คอนเทนเนอร์เพื่อการส่งออก

มังคุด มีปริมาณและมูลค่าส่งออกลดลง เนื่องจากปริมาณผลผลิตที่ลดลงมาก ไม่เพียงพอสำหรับการส่งออก แม้ว่าตลาดส่งออกหลักอย่างจีนจะยังมีความต้องการบริโภคมังคุดอย่างต่อเนื่อง

เงาะและผลิตภัณฑ์ มีปริมาณและมูลค่าส่งออกลดลง เนื่องจากปริมาณผลผลิตออกสู่ตลาดลดลง ประกอบกับมีปัญหาด้านการขนส่งจากมาตรการการป้องกันการระบาดของโรคติดเชื้อไวรัสโคโรนา 2019 นอกจากนี้ ประเทศคู่ค้า เช่น เวียดนาม เมียนมา สปป.ลาว และสหรัฐอเมริกาบริติชเวิลด์ มีความต้องการลดลง ส่งผลให้การส่งออกลดลง



เนื้อสุกรและผลิตภัณฑ์ มีปริมาณและมูลค่าส่งออกลดลง เนื่องจากตลาดส่งออกหลัก โดยเฉพาะฮ่องกงมีความต้องการเนื้อสุกรแช่เย็นแช่แข็งและเนื้อสุกรปรุงแต่งลดลง

นมและผลิตภัณฑ์ มีปริมาณและมูลค่าส่งออกลดลง เนื่องจากประเทศคู่ค้าสำคัญ ได้แก่ กัมพูชา ฟิลิปปินส์ สิงคโปร์ และสปป.ลาว มีความต้องการนมและผลิตภัณฑ์นมลดลง

ปลาและผลิตภัณฑ์ มีปริมาณและมูลค่าส่งออกลดลง เนื่องจากประเทศญี่ปุ่นซึ่งเป็นคู่ค้าสำคัญมีการนำเข้าลดลง

● **สินค้าเกษตรและผลิตภัณฑ์ที่มีปริมาณส่งออกลดลงแต่มูลค่าส่งออกเพิ่มขึ้น** คือ ปลาหมึกและผลิตภัณฑ์ โดยตลาดส่งออกหลักอย่างประเทศญี่ปุ่นมีการนำเข้าลดลงต่อเนื่อง ขณะที่ประเทศอิตาลีมีความต้องการเพิ่มขึ้น

6. การดำเนินการของกระทรวงเกษตรและสหกรณ์

กระทรวงเกษตรและสหกรณ์มีแนวทางการพัฒนาภาคเกษตรเพื่อรองรับสถานการณ์ทางเศรษฐกิจและสังคมที่เปลี่ยนแปลง และปรับรูปแบบการเกษตรวิถีใหม่ โดย

1) การใช้นโยบายเพิ่มช่องทางการตลาด

นโยบาย “ตลาดนำการผลิต” เป็นนโยบายหลักในการเพิ่มช่องทางการตลาดให้หลากหลาย ทั้งในรูปแบบตลาดออนไลน์ ตลาดออฟไลน์ โมเดิร์นเทรด (Modern Trade) รถโมบาย ตลาดสด ตลาดชุมชน คาราวานสินค้า เกษตรพันธสัญญา และเคาน์เตอร์เทรด จัดกิจกรรมจับคู่ธุรกิจผู้ซื้อกับผู้ขายเพื่อสร้างเครือข่ายธุรกิจ โดยร่วมมืออย่างเข้มข้นกับกระทรวงพาณิชย์ ภายใต้โมเดล “เกษตร - พาณิชย์ทันสมัย”

2) การพัฒนาฐานข้อมูลและระบบโลจิสติกส์

พัฒนาฐานข้อมูล Big Data ในการใช้ประโยชน์และเชื่อมโยงแลกเปลี่ยนกับหน่วยงานต่างๆ เพื่อการบริหารและช่วยให้เกษตรกรมีข้อมูลที่ดีและเพียงพอต่อการตัดสินใจที่ถูกต้องและเหมาะสมเพื่อการผลิตและการจำหน่ายผ่านแพลตฟอร์มออนไลน์ รวมถึงพัฒนาระบบโลจิสติกส์ด้านการเกษตร เพื่อตอบสนองต่อโซ่อุปทานที่เปลี่ยนแปลงไปโดยเฉพาะการค้าสินค้าเกษตรออนไลน์ที่ขยายตัวต่อเนื่อง เพื่อรักษาคุณภาพสินค้าเกษตรให้มีความสดใหม่และถึงมือผู้บริโภคอย่างรวดเร็ว และพัฒนาระบบเชื่อมโยงทางอิเล็กทรอนิกส์ เพื่ออำนวยความสะดวกในการส่งออกและนำเข้าสินค้าเกษตร

3) เกษตรอัจฉริยะและเกษตรแม่นยำสูง

พัฒนาศูนย์เทคโนโลยีเกษตรและนวัตกรรม (AIC) เป็นแหล่งรวบรวมองค์ความรู้ด้านเทคโนโลยีทางการเกษตร สนับสนุนและส่งเสริมเทคโนโลยีเกษตร โดยเชื่อมโยงการทำงานกับ ศพก. เพื่อยกระดับสู่การทำเกษตรสมัยใหม่และเกษตรแบบแม่นยำ (Precision Agriculture) เป็นเกษตรกรมืออาชีพที่สามารถวางแผนบริหารจัดการการผลิตสินค้าให้สอดคล้องกับความต้องการของตลาด



4) การบริหารจัดการที่ดินและแหล่งน้ำ

บริหารจัดการพื้นที่เกษตรกรรม เพื่อให้เกษตรกรสามารถใช้ประโยชน์จากที่ดินตรงตามศักยภาพของที่ดิน และสอดคล้องกับความต้องการของตลาด โดยกำหนดเขตความเหมาะสมในการทำเกษตรในแต่ละพื้นที่ผ่านข้อมูล Agri-Map รวมถึงบริหารจัดการน้ำอย่างเป็นระบบ มีกระจายน้ำอย่างเหมาะสมและทั่วถึง เพียงพอสำหรับใช้ในการอุปโภคบริโภคและทำการเกษตร ตลอดจนป้องกันและบรรเทาปัญหาอุทกภัย

5) สินค้าเกษตรคุณภาพและมูลค่าสูง

ยกระดับขีดความสามารถในการแข่งขัน โดยการส่งเสริมผลิตภัณฑ์ที่มีเอกลักษณ์เฉพาะถิ่น สร้างแบรนด์ให้กับสินค้าเกษตรอัตลักษณ์ ส่งเสริมการแปรรูปสินค้าจากความหลากหลายทางชีวภาพ เช่น สมุนไพร แมลงเศรษฐกิจ ส่งเสริมสินค้าเกษตรที่มีศักยภาพทางการตลาดในอนาคต ทั้งสินค้าอาหารอนาคต (Future Food) และสินค้าเกษตรที่ตอบสนองผู้บริโภคเฉพาะกลุ่ม (Functional Food) รวมทั้งสินค้าเกษตรเพื่อพลังงานและอุตสาหกรรมแห่งอนาคต

6) การเกษตรที่เป็นมิตรกับสิ่งแวดล้อม

ส่งเสริมเกษตรกรรมยั่งยืน เพื่อเป็นภูมิคุ้มกันและสร้างความมั่นคงแก่เกษตรกร ได้แก่ เกษตรทฤษฎีใหม่ เกษตรผสมผสาน เกษตรอินทรีย์ เกษตรธรรมชาติ และวนเกษตร ด้วยการลด ละ เลิก การใช้สารเคมี ประชาสัมพันธ์ให้เกษตรกรรับรู้เกี่ยวกับการใช้สารเคมีอย่างถูกต้อง และมีการพัฒนาอาหารของไทยให้เป็นรูปแบบอาหารที่ปลอดภัย และมีกระบวนการผลิตที่เป็นมิตรกับสิ่งแวดล้อมเพื่อตอบสนองต่อความต้องการสินค้าเกษตรปลอดภัยใน 5 ร ได้แก่ โรงเรียน โรงแรม โรงพยาบาล เรือนจำ และร้านอาหาร

7) การสร้างความเข้มแข็งในสถาบันเกษตรกร

สร้างความเข้มแข็งให้สถาบันเกษตรกรและเศรษฐกิจฐานราก ให้สามารถเชื่อมโยงเครือข่ายเกษตรกรและสถาบันเกษตรกรได้อย่างมีประสิทธิภาพ มีอำนาจต่อรองในการซื้อขายผลผลิต ส่งเสริมการแปรรูปสินค้าเกษตรเพื่อเป็นผลิตภัณฑ์เกษตรชุมชน ตลอดจนส่งเสริมสถาบันเกษตรกร ผู้ประกอบการ และ Start Up เป็นหน่วยธุรกิจให้บริการทางการเกษตร (Agriculture Service Providers : ASP) เพื่อยกระดับสู่การให้บริการทางการเกษตร เช่น เทคโนโลยีในการดูแลรักษา รถจักรกลในการเตรียมดินและการเก็บเกี่ยว สำหรับให้บริการแก่พี่น้องเกษตรกรแบบครบวงจร



ตารางที่ 1 อัตราการเติบโตของภาคเกษตร

หน่วย: ร้อยละ

สาขา	ไตรมาส 2/2564 (เดือนเมษายน - มิถุนายน 2564)
ภาคเกษตร	1.2
พืช	2.0
ปศุสัตว์	2.3
ประมง	-3.6
บริการทางการเกษตร	2.5
ป่าไม้	2.0

ที่มา: กองนโยบายและแผนพัฒนาการเกษตร สำนักงานเศรษฐกิจการเกษตร



ตารางที่ 2 ผลผลิตสินค้าเกษตรที่สำคัญ (ปีปฏิทิน)

หน่วย: ล้านตัน

สินค้า	ไตรมาส 2 (เดือนเมษายน - มิถุนายน)		การเปลี่ยนแปลง (ร้อยละ)
	2563**	2564**	
ข้าวนาปี	0.11	0.09	-16.56
ข้าวนาปรัง	2.03	2.27	11.59
ข้าวโพดเลี้ยงสัตว์	0.31	0.32	4.46
มันสำปะหลัง	4.17	4.58	9.87
อ้อย	0.99	0.93	-5.88
สับปะรดโรงงาน	0.48	0.55	13.66
ยางพารา	0.66	0.71	6.74
ปาล์มน้ำมัน	5.81	5.85	0.64
ลำไย	0.09	0.07	-19.73
ทุเรียน	0.57	0.61	6.68
มังคุด	0.20	0.08	-58.89
เงาะ	0.20	0.17	-15.26
ไก่เนื้อ (ล้านตัว)	398.35	413.96	3.92
สุกรมีชีวิต (ล้านตัว)	4.94	5.06	2.50
ไข่ไก่ (ล้านฟอง)	3,768.48	3,788.28	0.53
น้ำนมดิบ	0.318	0.323	1.55
กุ้งขาวแวนนาไม* (พันตัน)	71.44	68.59	-3.99

ที่มา: ศูนย์สารสนเทศการเกษตร สำนักงานเศรษฐกิจการเกษตร

* กรมประมง (ข้อมูลผลผลิตตามใบอนุญาตเคลื่อนย้ายสัตว์น้ำ (Movement Document: MD))

หมายเหตุ : ** ข้อมูลพยากรณ์ ณ เดือนมิถุนายน 2564 (เบื้องต้น)



ตารางที่ 3 ราคาสินค้าเกษตรที่เกษตรกรขายได้

หน่วย: บาท/กิโลกรัม

สินค้า	2563		2564	การเปลี่ยนแปลง (ร้อยละ)
	ทั้งปี	ไตรมาส 2	ไตรมาส 2	
ข้าวเปลือกเจ้า ความชื้น 15% (บาท/ตัน)	8,600	9,304	8,802	-5.40
ข้าวนาปีหอมมะลิ (บาท/ตัน)	10,916	14,471	11,836	-18.21
ข้าวโพดเลี้ยงสัตว์ความชื้น 14.5%	7.65	7.53	7.89	4.87
หัวมันสำปะหลังสดคละ	1.89	1.69	1.99	18.03
อ้อยโรงงาน (บาท/ตัน)	725	-	-	-
สับปะรดโรงงาน	10.68	11.48	6.09	-47.00
ยางแผ่นดิบชั้น 3	44.85	35.95	56.53	57.25
ผลปาล์มน้ำมันทั้งทะลายมีน้ำหนัก>15 กก.	4.27	2.99	5.29	77.16
ลำไยเกรด A	22.28	20.70	25.55	23.44
ทุเรียนหมอนทองคละ	102.15	101.63	128.28	26.22
มังคุดคละ	39.63	31.13	115.57	271.29
เงาะโรงเรียนคละ	23.48	20.13	22.19	10.22
ไคร้พันธุ์เนื้อ	35.44	34.31	34.61	0.89
สุกร น้ำหนัก 100 กก. ขึ้นไป	71.87	67.23	74.87	11.37
ไข่ไก่สดคละ (บาท/ร้อยฟอง)	282	283	281	-0.83
น้ำมันดิบ	18.16	18.08	18.10	0.07
กุ้งขาวแวนนาไมขนาด 70 ตัว/กก.	140	137	143	4.62
ปลานิลขนาดกลาง	51.96	51.40	52.20	1.56
ปลาอุกบึกอูย ขนาด 2-4 ตัว/กก.	49.07	49.43	42.78	-13.47

ที่มา: ศูนย์สารสนเทศการเกษตร สำนักงานเศรษฐกิจการเกษตร



ตารางที่ 4 ปริมาณและมูลค่าการส่งออกสินค้าเกษตรและผลิตภัณฑ์ที่สำคัญ

สินค้า	ปริมาณ (พันตัน)				มูลค่า (ล้านบาท)			
	2563		2564		2563		2564	
	ทั้งปี	ไตรมาส 2	ไตรมาส 2	% Δ	ทั้งปี	ไตรมาส 2	ไตรมาส 2	% Δ
สินค้าเกษตรและผลิตภัณฑ์					1,288,818.74	353,817.48	395,037.21	11.65
ข้าว (ล้านตัน)	5.72	1.45	1.04	-28.66	115,914.51	33,499.54	19,701.95	-41.19
ข้าวโพดเลี้ยงสัตว์	0.63	0.18	26.29	14,728	6.41	1.84	254.59	13,754
มันสำปะหลังและผลิตภัณฑ์ (ล้านตัน)	5.90	1.54	2.08	35.44	58,757.22	14,871.81	21,308.38	43.28
น้ำตาลและผลิตภัณฑ์ (ล้านตัน)	6.57	2.02	1.14	-43.35	70,403.76	21,233.00	15,852.03	-25.34
ยางพารา (ล้านตัน)	3.89	0.92	0.98	6.66	181,931.41	42,165.60	57,218.85	35.70
น้ำมันปาล์ม	297.92	30.40	287.17	844.49	6,618.72	753.79	10,301.00	1,266.57
สับปะรดและผลิตภัณฑ์	361.64	91.95	114.93	25.00	15,283.01	4,105.76	4,894.54	19.21
ลำไยและผลิตภัณฑ์	631.99	29.03	23.79	-18.07	24,709.21	1,247.91	1,031.30	-17.36
ทุเรียนและผลิตภัณฑ์	653.16	361.04	508.78	40.92	72,458.85	38,544.31	64,151.35	66.44
มังคุด	292.15	200.56	88.77	-55.74	15,040.17	10,131.46	7,197.09	-28.96
เงาะและผลิตภัณฑ์	16.71	11.57	7.35	-36.48	435.23	179.42	173.78	-3.15
เนื้อไก่และผลิตภัณฑ์	919.33	218.62	271.52	24.20	103,890.59	25,822.53	27,294.95	5.70
เนื้อสุกรและผลิตภัณฑ์	38.16	9.46	6.48	-31.52	5,113.21	1,313.55	907.93	-30.88
นมและผลิตภัณฑ์	1,544.86	88.01	80.59	-8.44	13,009.48	3,614.25	3,427.29	-5.17
ปลาและผลิตภัณฑ์ (ล้านตัน)	1.01	0.27	0.22	-21.03	111,648.11	31,125.35	23,153.99	-25.61
ปลาหมึกและผลิตภัณฑ์	47.50	13.44	10.93	-18.63	9,442.55	2,269.60	2,823.86	24.42
กุ้งและผลิตภัณฑ์	153.88	37.10	41.26	11.21	45,044.51	11,475.02	12,259.28	6.83
ผลิตภัณฑ์จากป่า	74.78	16.92	9.29	-45.11	1,638.11	445.03	438.27	-1.52

ที่มา: ศูนย์สารสนเทศการเกษตร สำนักงานเศรษฐกิจการเกษตร โดยความร่วมมือของกรมศุลกากร

หมายเหตุ: สินค้าเกษตรและผลิตภัณฑ์ หมายถึง สินค้าในพิกัดศุลกากร ตอนที่ 1-24, 35.05.10, 35.05.20, 40.01, 4002.80, 4002.91, 4002.99, 40.05, 44.03, 50.01 50.03, 52.01, 53.03



ผู้จัดทำ
ส่วนวิเคราะห์และประมาณการเศรษฐกิจการเกษตร
กองนโยบายและแผนพัฒนาการเกษตร
สำนักงานเศรษฐกิจการเกษตร
โทร. 0-2940-6488