



บันทึกข้อความ

ผ.บ. ๕๖๖๑

ส่วนราชการ ส่วนติดตามและประเมินผล กองแผนงาน โทร ๒๒๘๖

ที่ กผง ๐๖/ ๕๗๖ / ๒๕๖๓ วันที่ ๗ กันยายน ๒๕๖๓

เรื่อง ผลการดำเนินงานและการเบิกจ่ายงบประมาณ ทุกแหล่งงบประมาณ ประจำปีงบประมาณ พ.ศ. ๒๕๖๓

๒๖.๖๕๖๖

เรียน ผอ.ผง.

ส่วนติดตามและประเมินผล ได้จัดทำผลการดำเนินงานและการเบิกจ่ายงบประมาณ ทุกแหล่งงบประมาณ ประจำปีงบประมาณ พ.ศ. ๒๕๖๓ ข้อมูล ณ สิ้นเดือนสิงหาคม ๒๕๖๓ เรียบร้อยแล้ว ตามเอกสารที่แนบ พร้อมนี้ได้อัปโหลดข้อมูลดังกล่าวบนเว็บไซต์กองแผนงานด้วยแล้ว

จึงเรียนมาเพื่อโปรดพิจารณา ลงนามเสนอ อช. เพื่อโปรดทราบ

(นางสาววารารัตน์ ทัดพงษ์ศรีธรรม)

ผตป.ผง.

เรียน อช. สำเนาเรียน รองอธิบดี และผู้อำนวยการสำนัก/กอง/ศูนย์/กลุ่ม

เพื่อโปรดทราบ

(นายวิทยา แก้วมี)

ผอ.ผง.

๗ ก.ย. ๒๕๖๓

- ทศทช

- เรียน ผอ. ส.ค.น., ผอ.ช.ส.ค.,
๑๖.๑-๙ ผอ. พคช ผชท. บอ,
(งบ.บอ., พค, บอ.)

(นายธีระพล ตั้งสมบูรณ์)

ผส.บอ.

๑๐ ก.ย. ๒๕๖๓

สรุปผลการดำเนินงานและการเบิกจ่ายงบประมาณ
ทุกแหล่งงบประมาณ ประจำปีงบประมาณ พ.ศ. 2564
(ข้อมูล ณ สิ้นเดือนสิงหาคม 2564)

ในปีงบประมาณ พ.ศ. 2564 กรมชลประทานได้รับจัดสรรงบประมาณจากทุกแหล่งงบประมาณ จำนวน 7 แหล่ง งบประมาณทั้งสิ้น จำนวน 100,959.94 ล้านบาท เบิกจ่าย จำนวน 71,717.60 ล้านบาท คิดเป็นร้อยละ 71.04 มีจำนวนรายการทั้งสิ้น 14,395 รายการ โดยยังไม่ดำเนินการ จำนวน 23 รายการ คิดเป็นร้อยละ 0.16 อยู่ระหว่างกระบวนการจัดซื้อจัดจ้าง จำนวน 68 รายการ คิดเป็นร้อยละ 0.47 อยู่ระหว่างดำเนินการก่อสร้าง/จัดซื้อ จำนวน 5,210 รายการ คิดเป็นร้อยละ 36.19 ดำเนินการแล้วเสร็จ จำนวน 8,874 รายการ คิดเป็นร้อยละ 61.65 และยกเลิก จำนวน 220 รายการ คิดเป็นร้อยละ 1.53 จำแนกได้ดังนี้

1. งบประมาณรายจ่าย ประจำปีงบประมาณ พ.ศ. 2564 (พ.ร.บ.) งบประมาณ จำนวน 74,041.14 ล้านบาท เบิกจ่าย จำนวน 54,030.32 ล้านบาท คิดเป็นร้อยละ 72.97 จำแนกเป็นรายจ่ายประจำ จำนวน 8,037.51 ล้านบาท เบิกจ่าย จำนวน 6,939.15 ล้านบาท คิดเป็นร้อยละ 86.33 และรายจ่ายลงทุน จำนวน 66,003.63 ล้านบาท เบิกจ่าย จำนวน 47,091.17 ล้านบาท คิดเป็นร้อยละ 71.35 มีจำนวนรายการทั้งสิ้น 9,894 รายการ เป็นรายการ พ.ร.บ. ปีงบประมาณ พ.ศ. 2564 ไม่รวมโอนเปลี่ยนแปลง จำนวน 9,399 รายการ และรายการใหม่ที่โอนเปลี่ยนแปลงงบประมาณ จำนวน 495 รายการ ปัจจุบันผลการดำเนินงาน ยังไม่ดำเนินการ จำนวน 7 รายการ คิดเป็นร้อยละ 0.07 อยู่ระหว่างกระบวนการจัดซื้อจัดจ้าง จำนวน 18 รายการ คิดเป็นร้อยละ 0.18 รายการที่ยังไม่ก่อหนี้ส่วนใหญ่เป็นรายการโอนเปลี่ยนแปลง อยู่ระหว่างดำเนินการก่อสร้าง จำนวน 4,542 รายการ คิดเป็นร้อยละ 45.91 ดำเนินการแล้วเสร็จ จำนวน 5,119 รายการ คิดเป็นร้อยละ 51.74 และยกเลิก จำนวน 208 รายการ คิดเป็นร้อยละ 2.10 เนื่องจากส่วนใหญ่ได้รับงบประมาณจากแหล่งอื่นดำเนินการแล้ว เช่น งบกลาง งบจังหวัด และเงินเหลือจ่ายจากงบประมาณรายจ่าย ประจำปีงบประมาณ พ.ศ. 2563 เป็นต้น

2. งบเงินกันไว้เบิกเหลือปี พ.ศ. 2563 งบประมาณ จำนวน 11,209.80 ล้านบาท ผลการเบิกจ่าย จำนวน 9,152.69 ล้านบาท คิดเป็นร้อยละ 81.65 งบประมาณเหลือจ่ายหรือหมดความจำเป็น จำนวน 968.00 ล้านบาท คิดเป็นร้อยละ 8.64 (งบประมาณที่สามารถนำไปโอนเปลี่ยนแปลงได้ 457.20 ล้านบาท และงบประมาณที่นำไปโอนเปลี่ยนแปลงแล้ว 510.80 ล้านบาท) และงบประมาณที่ต้องดำเนินการ 1,089.11 ล้านบาท คิดเป็นร้อยละ 9.72 จำนวนรายการทั้งสิ้น 1,557 รายการ ปัจจุบันผลการดำเนินงาน อยู่ระหว่างดำเนินการก่อสร้าง จำนวน 183 รายการ คิดเป็นร้อยละ 11.75 ดำเนินการแล้วเสร็จ จำนวน 1,369 รายการ คิดเป็นร้อยละ 87.93 และยกเลิก จำนวน 5 รายการ คิดเป็นร้อยละ 0.32 เนื่องจากส่วนใหญ่มีการแก้ไขแบบก่อสร้าง/แก้ไขสัญญา ผู้รับจ้างนำเครื่องจักร เครื่องมือเข้าปฏิบัติงานไม่เป็นไปตามแผนที่กำหนดไว้ และติดปัญหาที่ดิน เช่น การขออนุญาตเข้าใช้พื้นที่ ราษฎรเปลี่ยนใจไม่ยินยอมให้ใช้พื้นที่ เป็นต้น

3. งบกลาง พ.ศ. 2563 งบประมาณ จำนวน 6,970.95 ล้านบาท เบิกจ่าย จำนวน 5,809.51 ล้านบาท คิดเป็นร้อยละ 83.34 มีจำนวนรายการ 698 รายการ ปัจจุบันผลการดำเนินงาน อยู่ระหว่างดำเนินการก่อสร้าง จำนวน 21 รายการ คิดเป็นร้อยละ 3.01 ดำเนินการแล้วเสร็จ จำนวน 674 รายการ คิดเป็นร้อยละ 96.56 และยกเลิก จำนวน 3 รายการ คิดเป็นร้อยละ 0.43 เนื่องจากราษฎรในพื้นที่คัดค้านการดำเนินงาน งบประมาณถูกพับตามพระราชบัญญัติวิธีการงบประมาณ พ.ศ.2561 และได้รับงบประมาณเหลือจ่ายปี 2563 มาดำเนินการแล้ว

4. งบกลาง พ.ศ. 2564 งบประมาณ จำนวน 2,754.33 ล้านบาท เบิกจ่าย จำนวน 259.80 ล้านบาท คิดเป็นร้อยละ 9.43 มีจำนวนรายการ 134 รายการ ปัจจุบันผลการดำเนินงาน ยังไม่ดำเนินการ จำนวน 8 รายการ คิดเป็นร้อยละ 5.97 อยู่ระหว่างจัดซื้อจัดจ้าง 47 รายการ คิดเป็นร้อยละ 35.08 และอยู่ระหว่างดำเนินการก่อสร้าง จำนวน 77 รายการ คิดเป็นร้อยละ 57.46 ดำเนินการแล้วเสร็จ จำนวน 2 รายการ คิดเป็นร้อยละ 1.49

5. เงินทุนหมุนเวียนเพื่อการชลประทาน ประจำปีงบประมาณ พ.ศ. 2564 งบประมาณ จำนวน 823.90 ล้านบาท เบิกจ่าย จำนวน 705.58 ล้านบาท คิดเป็นร้อยละ 85.64 มีจำนวนรายการ 1,637 รายการ ปัจจุบันผลการดำเนินงาน อยู่ระหว่างดำเนินการจัดซื้อ จำนวน 19 รายการ คิดเป็นร้อยละ 1.16 ดำเนินการแล้วเสร็จ จำนวน 1,618 รายการ คิดเป็นร้อยละ 98.84

6. เงินกองทุนจัดรูปที่ดิน ประจำปีงบประมาณ พ.ศ. 2564 งบประมาณ จำนวน 935.00 ล้านบาท เบิกจ่าย จำนวน 798.90 ล้านบาท คิดเป็นร้อยละ 85.44 มีจำนวนรายการ 91 รายการ ปัจจุบันผลการดำเนินงาน อยู่ระหว่างดำเนินการก่อสร้าง จำนวน 35 รายการ คิดเป็นร้อยละ 38.46 ดำเนินการแล้วเสร็จ จำนวน 55 รายการ คิดเป็นร้อยละ 60.44 และยกเลิก 1 รายการ คิดเป็นร้อยละ 1.10 ได้แก่ งานปรับปรุงจัดระบบน้ำ โครงการส่งน้ำและบำรุงรักษาเพชรบุรี งบประมาณ 5.82 ล้านบาท เนื่องจากเกษตรกรไม่ยินยอมให้เข้าใช้พื้นที่ มีความขัดแย้งในเรื่องแนวคูน้ำ และพื้นที่ดำเนินการก่อสร้าง

7. เงินกู้ โครงการภายใต้กรอบนโยบายการฟื้นฟูเศรษฐกิจและสังคมของประเทศ (เงินกู้ ประจำปีงบประมาณ พ.ศ. 2564) ตามมติคณะรัฐมนตรี เมื่อวันที่ 11 พฤษภาคม 2564 งบประมาณ จำนวน 4,224.82 ล้านบาท เบิกจ่าย 960.81 ล้านบาท คิดเป็นร้อยละ 22.74 มีจำนวนรายการ 384 รายการ ปัจจุบันผลการดำเนินงาน ยังไม่ดำเนินการ 8 รายการ คิดเป็นร้อยละ 2.08 อยู่ระหว่างจัดซื้อจัดจ้าง 3 รายการ คิดเป็นร้อยละ 0.78 อยู่ระหว่างดำเนินการ 333 รายการ คิดเป็นร้อยละ 86.72 ดำเนินการแล้วเสร็จ จำนวน 37 รายการ คิดเป็นร้อยละ 9.64 และยกเลิก 3 รายการ คิดเป็นร้อยละ 0.78 เนื่องจากได้รับงบประมาณจากแหล่งอื่นดำเนินการแล้ว



ผลการดำเนินงานและการเบิกจ่ายงบประมาณ

ทุกแหล่งงบประมาณ ประจำปีงบประมาณ พ.ศ. 2564

จัดทำโดย

ส่วนติดตามและประเมินผล กองแผนงาน



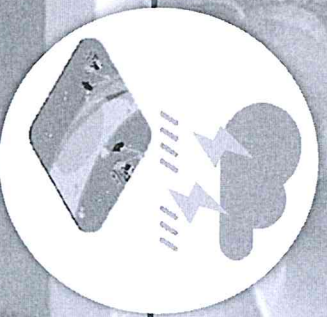

ข้อมูล ณ สิ้นเดือนสิงหาคม 2564

รายละเอียดข้อมูล

- 1 สรุปผลการดำเนินงานและการใช้จ่ายงบประมาณทุกแห่งงบประมาณ ประจำปีงบประมาณ พ.ศ. 2564
- 2 ผลการดำเนินงานและการเบิกจ่ายงบประมาณรายจ่ายประจำปี พ.ศ. 2564 (งบ พ.ร.บ.)
 - 2.1 สรุปผลการก่อหนี้ผูกพัน งบรายจ่ายลงทุน ปีงบประมาณ พ.ศ. 2564
 - 2.2 สรุปผลการก่อหนี้ผูกพัน งบรายจ่ายลงทุนปีงบประมาณ พ.ศ. 2564 จำแนกตามสำนัก/กอง
 - 2.3 สรุปผลการจัดซื้อจัดจ้าง งบรายจ่ายลงทุนปีงบประมาณ พ.ศ. 2564 จำแนกตามสำนัก/กอง
 - 2.4 สรุปผลการจัดซื้อจัดจ้าง งบรายจ่ายลงทุนปีงบประมาณ พ.ศ. 2564 จำแนกตามผลิตภัณฑ์/โครงการ
 - 2.5 ผลการเบิกจ่ายงบประมาณชลประทาน ปีงบประมาณ พ.ศ. 2564
 - 2.6 สถิติการเบิกจ่ายงบประมาณของกรมชลประทาน ปีงบประมาณ พ.ศ. 2559 - 2564
 - 2.7 สถิติการเบิกจ่ายงบประมาณของกรมชลประทาน ปีงบประมาณ พ.ศ. 2559 - 2564
 - 2.8 ผลการเบิกจ่ายงบรายจ่ายลงทุนของสำนัก/กอง ปีงบประมาณ พ.ศ. 2564
 - 2.9 ผลการเบิกจ่ายงบรายจ่ายลงทุน ของกระทรวงเกษตรและสหกรณ์ และกรมผู้เทียบ ปีงบประมาณ พ.ศ. 2563 และ 2564
- 3 งบประมาณเงินกู้ไว้เบิกเหลื่อมปี พ.ศ. 2563 ประจำปีงบประมาณ พ.ศ. 2564
- 4 ผลการดำเนินงานและการเบิกจ่ายงบประมาณ งบกลาง รายการเงินสำรองจ่ายเพื่อกรณีฉุกเฉินหรือจำเป็น ประจำปีงบประมาณ
- 5 ผลการดำเนินงานและการเบิกจ่ายงบประมาณ งบกลาง รายการเงินสำรองจ่ายเพื่อกรณีฉุกเฉินหรือจำเป็น ประจำปีงบประมาณ
- 6 ผลการดำเนินงานและการเบิกจ่ายงบประมาณ เงินหมุนเวียนเพื่อการชลประทาน และกองทุนจัดรูปที่ดิน ประจำปีงบประมาณ
- 7 ผลการดำเนินงานและการเบิกจ่ายงบประมาณ โครงการภายใต้กรอบนโยบายการฟื้นฟูเศรษฐกิจและสังคมของประเทศ (เงินกู้) ประจำปีงบประมาณ

รายละเอียดงบประมาณ	ผลการเบิกจ่ายงบประมาณ (ล้านบาท)				ความก้าวหน้าในการดำเนินงาน (รายการ)				แล้วเสร็จ
	งบประมาณ	ผลเบิกจ่าย	ร้อยละ	รวม	ยังไม่ดำเนินการ	อยู่ระหว่างจัดซื้อจัดจ้าง	อยู่ระหว่างดำเนินการก่อสร้าง/จัดซื้อ		
รวมทั้งสิ้น	100,959.94	71,717.60	71.04	14,395	23	68	5,210	8,874	ยกเลิก 22
1. งบประมาณรายจ่าย ประจำปี พ.ศ. 2564 (กรมบัญชีกลาง)	74,041.14	54,030.32	72.97	9,894	7	18	4,542	5,119	
1.1 งบรายจ่ายประจำ	8,037.51	6,939.15	86.33						
1.2 งบรายจ่ายลงทุน	66,003.63	47,091.17	71.35	9,894	7	18	4,542	5,119	รายการ พ.ร.บ. รายการ ยกเลิก เปลี่ยนแปลง 45
2. งบเงินกู้ใช้เบิกเหลือในปี พ.ศ. 2563	11,209.80	9,152.69	81.65	1,557			183	1,369	- ยกเลิก 5 ราย - เหลือจ่ายจากสามารถเบิกได้ - นำไปโอนเป็นเงินกู้ - เงินกู้คงเหลือ ล้านบาท
3. งบกลาง พ.ศ. 2563	6,970.95	5,809.51	83.34	698			21	674	
3.1 รายการเงินสำรองจ่ายเพื่อกรณีฉุกเฉินหรือจำเป็น	5,385.56	4,574.14	398.03	620			14	604	
- โครงการเร่งด่วนเพื่อเตรียมสำหรับภัยพิบัติในฤดูฝนปี 2563 และโครงการปฏิบัติการแก้ไขปัญหาการขาดแคลนน้ำในช่วงฤดูแล้งปี 2562/63 (เพิ่มเติม) ตามมติคณะรัฐมนตรี เมื่อวันที่ 17 มีนาคม 2563	2,560.86	2,329.90	90.98	266			1	265	
- โครงการเพื่อดำเนินการเตรียมการรองรับปริมาณน้ำในฤดูฝน ปี 2563 ป้องกันความเสียหายจากคลื่นน้ำตื้นและบริเวณภาค ที่จะก่อให้เกิดความเสียหายและผลกระทบเป็นวงกว้าง ตามมติคณะรัฐมนตรี เมื่อวันที่ 8 กรกฎาคม 2563	393.90	390.63	99.17	222				222	
- โครงการบรรเทาปัญหาภัยแล้งและน้ำท่วมในพื้นที่ 76 จังหวัดทั่วประเทศ ตามมติคณะรัฐมนตรี เมื่อวันที่ 13 สิงหาคม 2563	719.59	571.68	79.45	79			5	73	ยกเลิก 1 ราย
- โครงการเพื่อเตรียมการรับมือ ภัยพิบัติทางน้ำท่วม และเพิ่มประสิทธิภาพการเก็บกักน้ำในฤดูฝนปี 2563 ตามมติคณะรัฐมนตรี เมื่อวันที่ 15 กันยายน 2563	1,426.35	1,144.68	80.25	45			5	39	ยกเลิก 1 ราย
- โครงการจัดหาเครื่องจักรกลเพื่อการเตรียมความพร้อมและบรรเทาอุทกภัย ตามมติคณะรัฐมนตรี เมื่อวันที่ 15 กันยายน 2563	284.86	137.25	48.18	8			3	5	
3.2 โครงการอื่นเนื่องมาจากพระราชดำริ (ปร.) ประจำปี 2563	1,585.39	1,235.37	77.92	78			7	70	ยกเลิก 1 ราย

รายละเอียดงบประมาณ	ผลการเบิกจ่ายงบประมาณ (ล้านบาท)			ความก้าวหน้าในการดำเนินงาน (รายการ)				
	งบประมาณ	ผลเบิกจ่าย	ร้อยละ	รวม	ยังไม่ดำเนินการ	อยู่ระหว่างจัดซื้อจัดจ้าง	อยู่ระหว่างดำเนินการก่อสร้าง/จัดซื้อ	แล้วเสร็จ
4. งบกลาง พ.ศ. 2564	2,754.33	259.80	9.43	134	8	47	77	2
4.1 รายการเงินสำรองจ่ายเพื่อกรณีฉุกเฉินหรือจำเป็น	1609.78	31.55	2.67	68		42	26	
- โครงการจัดซื้อครุภัณฑ์เครื่องจักรกลหรับรองรับการแก้ไขปัญหาอุทกภัยและภัยแล้ง ตามมติคณะรัฐมนตรี เมื่อวันที่ 8 มิถุนายน 2564	426.47			24		14	10	
- โครงการสนับสนุนการบริหารจัดการทรัพยากรน้ำ เพื่อแก้ไขปัญหาภัยแล้ง ปี 2563/2564 ตามมติคณะรัฐมนตรี เมื่อวันที่ 15 มิถุนายน 2564	1,183.31	31.55	2.67	44		28	16	
4.2 โครงการอื่นเนื่องมาจากพระราชดำริ (กปร.) ประจำปี 2564	1,144.55	228.26	19.94	66	8	5	51	2
5. เงินทุนหมุนเวียนเพื่อการชลประทาน	823.90	705.58	85.64	1,637			19	1,618
6. จัดรูปที่ดิน	935.00	798.89	85.44	91			35	55
7. เงินกู้	4,224.82	960.81	22.74	384	8	3	333	37



ผลการดำเนินงานและการเบิกจ่ายงบประมาณรายจ่ายงบประจำ พ.ศ. 2564 (งบ พ.ร.บ. 2.1 สรุปผลการก่อหนี้ผูกพัน งบรายจ่ายลงทุน ปีงบประมาณ พ.ศ. 2564

รวม

งบประมาณ (พ.ร.บ.)
โอนเปลี่ยนแปลง

รายการ

9,399
ล้านบาท

66,510.04

งบประมาณ
โอนจัดสรร

60,273.04
3,451.11

รายการ 9,894

งบประมาณ (พ.ร.บ.)
66,510.04
ล้านบาท

งบประมาณ
โอนจัดสรร
63,724.15
ล้านบาท

✗ ยังไม่ดำเนินการ 7

โอนเปลี่ยนแปลง 7

15.91

15.91

✗ อยู่ระหว่างจัดซื้อจัดจ้าง 18

พ.ร.บ. 64 ไม่รวมโอนเปลี่ยนแปลง 2

โอนเปลี่ยนแปลง 16

12.98

247.63

✓ ก่อหนี้ผูกพัน 9,661

พ.ร.บ. 64 ไม่รวมโอนเปลี่ยนแปลง 9,189

โอนเปลี่ยนแปลง 472

64,590.08

63,460.61

ANCIEL
สถานี/กอง ยากเล็ก 208

1,906.98

ผลการก่อหนี้ผูกพัน




✓ ก่อหนี้ผูกพัน จำนวน 9,661 รายการ (99.74%)
งบประมาณโอนจัดสรร 63,460.61 ล้านบาท (99.59%)

✗ ยังไม่ดำเนินการ จำ
งบประมาณโอนจัดสรร
- รายการโอนเปลี่ยนแปลง

✗ อยู่ระหว่างกระบวนการ
จำนวน 18 รายการ
งบประมาณโอนจัดสรร 247.63

งบประมาณโอนจัดสรร 247.63

- อนุมัติแผน 1 รายการ งบ
- ประกาศ TOR 2 รายการ งบ
- ประกาศจัดซื้อจัดจ้าง 4 รายการ งบ
- เปิดซอง 2 รายการ งบ
- อนุมัติราคา 9 รายการ งบ



หน่วยงาน	งบลงทุน			งบลงทุนที่ผูกพัน		
	จำนวนรายการ	จำนวนเงิน (บาท)	จำนวนเงิน (ล้านบาท)	จำนวนรายการ	จำนวนเงิน (บาท)	จำนวนเงิน (ล้านบาท)
1	-	-	-	324	1,200,416	1,106,06
2	2	-	1,54	376	1,294,34	1,203,09
3	-	-	-	354	1,966,55	1,762,26
4	-	-	-	499	1,269,11	1,156,17
5	-	-	-	556	2,785,60	2,614,63
6	1	-	5,00	711	3,337,57	3,099,02
7	1	-	1,12	671	3,031,25	2,952,58
8	-	-	-	534	2,420,54	2,266,29
9	-	-	-	540	2,784,90	2,446,11
10	4	-	63,2	632	1,444,94	1,285,26
11	4	-	69,79	601	2,009,29	1,842,26
12	-	-	-	615	2,282,67	2,225,23
13	577	-	577	577	1,609,84	1,530,29
14	-	-	-	282	2,589,19	2,866,16
15	-	-	-	514	1,541,32	1,359,57
16	4	-	84,78	556	2,013,08	1,999,59
17	3	-	10,19	279	1,189,08	1,327,80
18	1	2,98	1,39	199	1,1347,92	12,116,75
19	-	-	-	180	11,784,62	11,465,37
20	1	10,00	10,00	208	422,65	407,02
21	-	-	-	287	995,18	1,176,33
22	6	-	44,75	61	467,04	547,74
23	-	-	-	27	484,83	477,96
24	-	-	-	7	316,26	312,40
25	2	-	34,99	31	24,34	140,70
26	-	-	-	2	48,12	48,27
27	-	-	-	1	83,72	82,85
28	-	-	-	51	3,702,66	3,500,84
29	-	-	-	3	-	0,34
รวมทั้งสิ้น	25	12,98	263,54	9,661	64,590,09	63,460,61

ยังไม่ก่อหนี้ผูกพัน 25 รายการ

- แล่นเสร็จ
- ก่อหนี้ผูกพัน
- อนุมัติรับราคา
- เปิดซอง
- ประกาศตัดซื้อ
- ประกาศ TOF
- อนุมัติแผน
- ยังไม่ได้เริ่มทำ

สชบ. 1 สชบ. 2 สชบ. 3 สชบ. 4 สชบ. 5 สชบ. 6 สชบ. 7 สชบ. 8 สชบ. 9 สชบ. 10 สชบ. 11 สชบ. 12 สชบ. 13 สชบ. 14 สชบ. 15 สชบ. 16 สชบ. 17 กพท. สพท. สบอ. สคท. สคส. สบค. สดส. สจค.

สำนัก/กอง	งบประมาณ พ.ร.บ.	งบประมาณ โอนจัดสรร	เบิกจ่าย	ร้อยละ	จำนวนรายการ	ยังไม่ดำเนินการ		อยู่ระหว่างจัดซื้อจัดจ้าง		จำนวนรายการ	งบประมาณ	ทำข้อผูกพัน		
						จำนวนรายการ	งบประมาณ	จำนวนรายการ	งบประมาณ			จำนวนรายการ	งบประมาณ	0-19 %
รวม	64,603.06	63,724.14	46,677.08	73.25	9,686	7	15.91	18	247.63	9,661	63,460.61	1,149	356	309
สชบ. 1	1,200.46	1,106.06	911.91	82.45	324					324	1,106.06	1	4	4
สชบ. 2	1,294.34	1,204.63	996.51	82.72	378	2	1.54			376	1,203.09	96	26	8
สชบ. 3	1,966.55	1,762.26	1,453.89	82.50	334					334	1,762.26	33	19	10
สชบ. 4	1,263.11	1,156.17	908.41	78.57	499					499	1,156.17	126	57	26
สชบ. 5	2,785.60	2,616.63	2,143.29	81.91	556			1	5.00	556	2,616.63	15	8	12
สชบ. 6	3,337.57	3,104.02	2,843.28	91.60	712					711	3,099.02	8	5	13
สชบ. 7	3,031.25	2,952.58	2,586.82	87.61	671					671	2,952.58	22	27	19
สชบ. 8	2,420.54	2,267.40	1,518.01	66.95	535	1	1.12			534	2,266.29	31	25	36
สชบ. 9	2,784.90	2,446.11	1,804.68	73.78	540					540	2,446.11	8	7	18
สชบ. 10	1,444.94	1,285.26	822.68	64.01	632					632	1,285.26	62	15	20
สชบ. 11	2,009.29	1,912.05	1,190.87	62.28	605			4	69.79	601	1,842.26	267	21	7
สชบ. 12	2,282.67	2,225.23	1,661.16	74.65	615					615	2,225.23	65	6	5
สชบ. 13	1,609.84	1,530.29	1,251.96	81.81	577					577	1,530.29	21	10	9
สชบ. 14	2,589.19	2,866.16	1,963.69	68.51	282					282	2,866.16	16	15	13
สชบ. 15	1,541.32	1,359.57	797.94	58.69	514					514	1,359.57	65	23	19
สชบ. 16	2,013.08	2,084.36	1,199.40	57.54	560			4	84.78	556	1,999.59	21	14	14
สชบ. 17	1,189.08	1,337.99	701.52	52.43	282			3	10.19	279	1,327.80	26	9	4
สคก.	995.18	1,176.33	1,010.76	85.92	287					287	1,176.33	35	5	11
สคก.	48.12	48.27	0.15	0.31	2					2	48.27	1		
สคก.	484.83	477.96	237.61	49.71	27					27	477.96	27		
สคย.	432.65	417.02	233.39	55.97	209			1	10.00	208	407.02	4	6	20
สคย.	467.04	592.48	469.11	79.18	67	4	13.25	2	31.50	61	547.74	28	3	3
สพญ.	11,784.62	11,465.37	7,444.02	64.93	180					180	11,465.37	81	23	19
สพว.	83.72	82.85	70.43	85.00	1					1	82.85		1	
สอธ.	316.26	312.40	144.84	46.36	7					7	312.40	7		
กทท.	11,350.90	12,118.14	8,947.68	73.84	200			1	1.39	199	12,116.75	68	23	19
สทต.	3,702.66	3,500.84	3,162.23	90.33	51					51	3,500.84	7		
สทต.	24.34	175.69	97.03	55.23	33			2	34.99	31	140.70	3		
ททง.		0.34	0.33	95.31	3					3	0.34	2		
LUMP SUM	149.00	139.67	103.47	74.08	3					3	139.67	3		

หมายเหตุ : 1. ยกเลิก จำนวน 208 รายการ งบประมาณ 1,906.98 ล้านบาท เนื่องจากส่วนใหญ่ได้รับงบประมาณอื่นแทนแล้ว เช่น จังหวัด เสิมเหล็กจ่ายจากงบประมาณรายจ่ายปีงบประมาณ พ.ศ. 2563 และงบกลาง เป็นต้น

2. โครงการที่นำจากอ่างเก็บน้ำประแสร์-หนองค้อ-บางพระ จังหวัดชลบุรี คณะกรรมการทรัพยากรน้ำแห่งชาติ (กนช.) มีความเห็นให้ชะลอโครงการไว้ก่อน ตามที่ประชุมอนุกรรมการขับเคลื่อนโครงการขนาดใหญ่และโครงการสำคัญ ครั้งที่

3. รายการโอนเปลี่ยนแปลง จำนวน 495 รายการ งบประมาณหลังโอนเปลี่ยนแปลง 3,451.11 ล้านบาท

สำนัก/กอง	ส่วน	งบประมาณ พ.ร.บ.	งบประมาณโอนจัดสรร	เบิกจ่าย	ร้อยละ	จำนวนรายการ	ยังไม่ดำเนินการ			อยู่ระหว่างจัดซื้อจัดจ้าง			จำนวนรายการ	งบประมาณ	ทำอยู่สุภาพ		
							จำนวนรายการ	งบประมาณ	จำนวนรายการ	งบประมาณ	จำนวนรายการ	งบประมาณ			0-19 %	20-39 %	40 %
โครงการจัดหาเมล็ดพันธุ์และพื้นที่ปลูกปรมาณ		19,597.66	19,883.53	14,835.32	74.61	471	4	13.25	3	79.39	464	19,790.90	137	27			
โครงการป้องกันและบรรเทาภัยจากน้ำ		8,002.76	7,886.11	5,140.02	65.18	227					227	7,886.11	47	21			
การเจ้าหน้าที่ประพານ		2,177.12	2,360.98	1,784.32	75.58	1,649	1		1	5.00	1,648	2,355.98	121	38			
โครงการบริหารจัดการทรัพยากรธรรมชาติและสิ่งแวดล้อม		1,358.90	1,283.54	1,016.13	79.17	46					46	1,283.54	12	5			
โครงการเพิ่มประสิทธิภาพบริหารจัดการพื้นที่การพัฒนาศูนย์เรียนรู้		3,232.41	3,246.31	2,561.85	78.92	129					129	3,246.31	6	7			
โครงการป้องกันน้ำกัดเซาะ อันเนื่องมาจากพระราชดำริ จังหวัดชัยภูมิ (ระยะที่ 1)		371.66	360.88	149.56	41.44	8					8	360.88	5	5			
โครงการสร้างฝายกั้นน้ำชลประทาน		355.53	329.56	254.74	77.30	4					4	329.56	2	2			
โครงการสนับสนุนการบริหารจัดการน้ำชลประทาน		6,896.12	6,736.19	6,132.12	91.03	5,488	4	1.54	4	43.10	5,482	6,691.55	574	172			
โครงการป้องกันและลดผลกระทบจากปริมาณน้ำท่าของทรัพยากรธรรมชาติและสิ่งแวดล้อม		1,382.98	1,335.04	771.25	57.77	56	1		1	4.98	55	1,330.07	8	5			
โครงการส่งเสริมการดำเนินงานอันเนื่องมาจากพระราชดำริ		2,142.58	2,154.31	1,662.94	77.19	651	1	1.12	1	2.52	649	2,150.68	48	16			
โครงการปรับปรุงงานชลประทาน		6,263.19	6,077.92	4,247.34	69.88	431	4		4	69.99	427	6,007.93	74	26			
โครงการบริหารจัดการทรัพยากรธรรมชาติและสิ่งแวดล้อม (พื้นที่ลุ่มน้ำต่ำ)		1,125.27	1,001.35	756.09	75.71	49	1		1	9.99	48	991.36	2	5			
โครงการส่งเสริมการใช้น้ำในหน่วยงานภาครัฐ		1,987.28	1,783.83	1,136.21	63.70	202			1	25.00	201	1,758.83	21	11			
โครงการจัดการคุณภาพน้ำ		276.15	272.65	141.90	52.04	120					120	272.65	35	2			
โครงการเพิ่มประสิทธิภาพการบริการด้านทรัพยากรธรรมชาติและสิ่งแวดล้อม		160.63	158.82	18.91	11.91	13	2			7.67	11	151.15	5	1			
โครงการอนุรักษ์ฟื้นฟูและพัฒนาศูนย์เรียนรู้ธรรมชาติและสิ่งแวดล้อม		651.60	591.48	368.30	62.27	19					19	591.48	3	3			
โครงการเพิ่มปริมาณน้ำในอ่างเก็บน้ำเขื่อนแก่งเสือเต้น		1,045.99	1,098.85	1,043.71	94.98	10					10	1,098.85	1	1			
โครงการบรรเทาอุทกภัยเมืองนครราชสีมา อันเนื่องมาจากพระราชดำริ จังหวัดนครราชสีมา		1,231.35	1,351.51	519.47	38.44	15					15	1,351.51	11	11			
โครงการพัฒนาหมู่บ้าน - พุนควง จังหวัดสุราษฎร์ธานี		410.92	345.22	224.52	65.04	7					7	345.22	1	1			
โครงการบรรเทาอุทกภัยอำเภอหาดใหญ่ (ระยะที่ 2) จังหวัดสงขลา		284.71	163.40	77.14	47.21	4					4	163.40	1	1			
โครงการอ่างเก็บน้ำห้วยน้ำร้อนเนื่องมาจากพระราชดำริ จังหวัดอุดรธานี		331.98	204.44	166.72	81.55	6					6	204.44	1	1			
โครงการประมงสัตว์น้ำจืดเนื่องมาจากพระราชดำริ อำเภอเมือง จังหวัดเลย		266.59	120.32	71.41	59.35	5					5	120.32	2	2			
โครงการอ่างเก็บน้ำลำน้ำชี อันเนื่องมาจากพระราชดำริ จังหวัดชัยภูมิ		349.82	349.77	293.63	83.95	4					4	349.77	3	3			
โครงการคลองระบายน้ำหาลาก บางบาล-บางไทร จังหวัดพระนครศรีอยุธยา		2,159.25	2,146.65	1,715.89	79.93	12					12	2,146.65	7	3			
โครงการพัฒนาหมู่บ้านด้วยคลองคลองสอง จังหวัดหนองคาย		640.47	592.16	293.02	49.48	13					13	592.16	7	7			
โครงการประมงสัตว์น้ำจืดเนื่องมาจากพระราชดำริ จังหวัดสกลนคร		213.40	208.62	139.45	66.84	5					5	208.62	2	2			
โครงการประมงสัตว์น้ำจืดเนื่องมาจากพระราชดำริ จังหวัดสกลนคร		80.20	94.10	81.58	86.69	6					6	94.10	1	2			
โครงการปรับปรุงถนนดินจาก จังหวัดอุดรธานี		526.44	578.11	491.47	85.01	10					10	578.11	3	1			
โครงการปรับปรุงคูคลองขาม-น่าน จังหวัดสุโขทัย		412.62	408.70	288.77	70.66	5					5	408.70	1	1			
โครงการอ่างเก็บน้ำบ้านอ้อเนื่องมาจากพระราชดำริ จังหวัดพะเยา		123.62	118.96	27.24	22.89	5					5	118.96	4	1			
โครงการช่วยเหลือเมืองเนื่องมาจากพระราชดำริ จังหวัดปราจีนบุรี		288.29	278.15	107.53	38.66	9					9	278.15	5	4			
โครงการอ่างเก็บน้ำกุดหวายหลวง จังหวัดชลบรี		255.60	202.70	156.53	77.23	7					7	202.70	6	6			

หมายเหตุ : 1 ยกเลิก จำนวน 208 รายการ งบประมาณ 1,906.98 ล้านบาท เนื่องจากส่วนใหญ่ได้รับงบประมาณอื่นแทนแล้ว เช่น จังหวัด (เงินเหลือจ่ายจากงบประมาณ พ.ศ. 2563 และงบกลาง เป็นต้น)

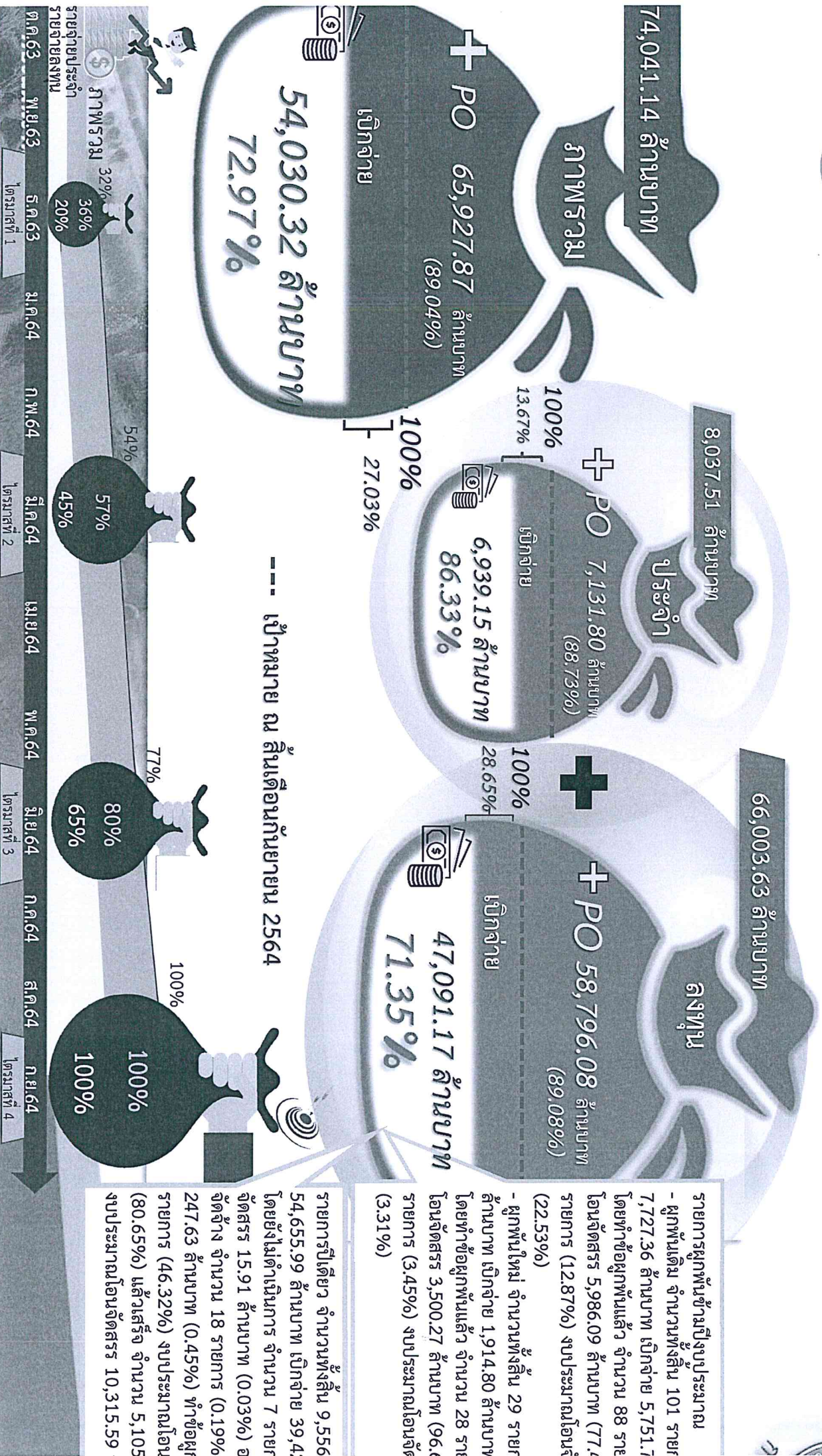
2. โครงการผันน้ำจากอ่างเก็บน้ำประแสร์-หนองค้อ-บางพระ จังหวัดชลบุรี คณะกรรมการทรัพยากรน้ำแห่งชาติ (กนช.) มีความเห็นให้ชะลอโครงการไว้ก่อน ตามมติที่ประชุมอนุกรรมการขับเคลื่อนโครงการขนาดใหญ่และโครงการสำคัญ ครั้งที่ 3/2563

3. รายการโอนเปลี่ยนแปลง จำนวน 495 รายการ งบประมาณเหลือโอนเปลี่ยนแปลง 3,451.11 ล้านบาท

2.5

ผลการเบิกจ่ายงบประมาณกรมชลประทาน ปีงบประมาณ พ.ศ. 2564

ข้อมูลจากกรมบัญชีกลาง ณ สิ้นเดือนสิงหาคม 2564



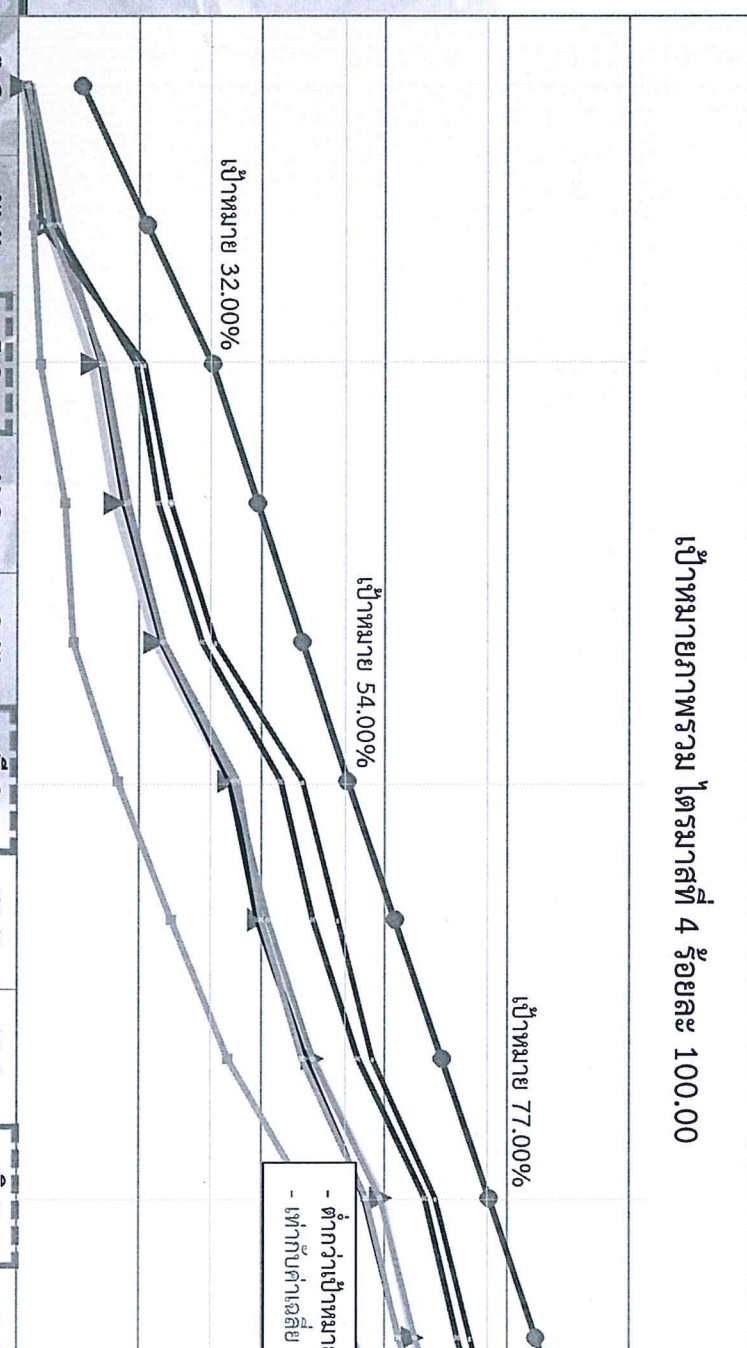
รายการผูกพันข้ามปีงบประมาณ
- ผู้กักตุน จำนวนทั้งสิ้น 101 ราย 7,727.36 ล้านบาท เบิกจ่าย 5,751.71 โดยทำข้อผูกพันแล้ว จำนวน 88 ราย โอนจัดสรร 5,986.09 ล้านบาท (77.4 รายการ (12.87%) งบประมาณโอน (22.53%)

- ผู้กักตุนใหม่ จำนวนทั้งสิ้น 29 รายการ 1,914.80 ล้านบาท เบิกจ่าย 1,914.80 ล้านบาท โดยทำข้อผูกพันแล้ว จำนวน 28 ราย โอนจัดสรร 3,500.27 ล้านบาท (96.4 รายการ (3.45%) งบประมาณโอน (3.31%)


รายการปีเดียว จำนวนทั้งสิ้น 9,556 54,655.99 ล้านบาท เบิกจ่าย 39,412 โดยยังไม่ดำเนินการ จำนวน 7 รายการ จัดสรร 15.91 ล้านบาท (0.03%) อ จัดจ้าง จำนวน 18 รายการ (0.19% 247.63 ล้านบาท (0.45%) ทำข้อผูก รายการ (46.32%) งบประมาณโอน (80.65%) แล้วเสร็จ จำนวน 5,105 งบประมาณโอนจัดสรร 10,315.59

2.6

สถิติการเบิกจ่ายงบประมาณภาพรวมของกรมชลประทาน ปีงบประมาณ พ.ศ. 2559 - ข้อมูลจากกรมบัญชีกลาง ณ สิ้นเดือนสิงหาคม 2564



ปีงบประมาณ 64	ต.ค.	พ.ย.	ธ.ค.	ม.ค.	ก.พ.	มี.ค.	เม.ย.	พ.ค.	มิ.ย.	ก.ค.
▶ เป้าหมายกรม ปี 64	10.67	21.34	32.00	39.33	46.66	54.00	61.67	69.34	77.00	84.6
▶ ผลปี 64 (74,106.98)	0.66	4.91	12.24	16.05	22.61	34.76	39.61	48.38	59.48	64.6
▶ ผลปี 63 (69,177.56)	1.43	2.57	3.76	7.84	9.23	16.56	25.26	34.54	47.70	54.6
▶ ผลปี 62 (66,472.19)	1.36	6.82	13.73	17.52	23.68	34.85	39.31	47.16	56.76	62.3
▶ ผลปี 61 (55,620.32)	2.36	6.89	13.92	17.98	24.08	36.13	39.97	46.57	56.97	62.3
▶ ผลปี 60 (47,004.27)	1.50	5.94	19.46	23.11	30.30	43.12	48.35	55.72	66.56	71.8
▶ ผลปี 59 (46,708.92)	2.04	3.91	20.86	25.19	32.46	46.68	52.40	58.02	68.24	73.8
▶ เฉลี่ย 5 ปี (59-63)	1.74	5.23	14.35	18.33	23.95	35.47	41.06	48.40	59.25	65.0



2.7

สถิติการเบิกจ่ายงบรายจ่ายลงทุนของกรมชลประทาน ปีงบประมาณ พ.ศ. 2559 - 25

ข้อมูลจากกรมบัญชีกลาง ณ สิ้นเดือนสิงหาคม 2564

ร้อยละ

เป้าหมายงบรายจ่ายลงทุน ไตรมาสที่ 4 ร้อยละ 100.00

100

80

60

40

20

0

เป้าหมายรัฐบาล 100.00%

66,003.63 ล้านบาท

- ต่ำกว่าเป้าหมายรัฐบาล ร้อยละ 16.99
- สูงกว่าค่าเฉลี่ย 5 ปี (59 - 63) ร้อยละ 1.02


เป้าหมาย 20.00%

เป้าหมาย 45.00%

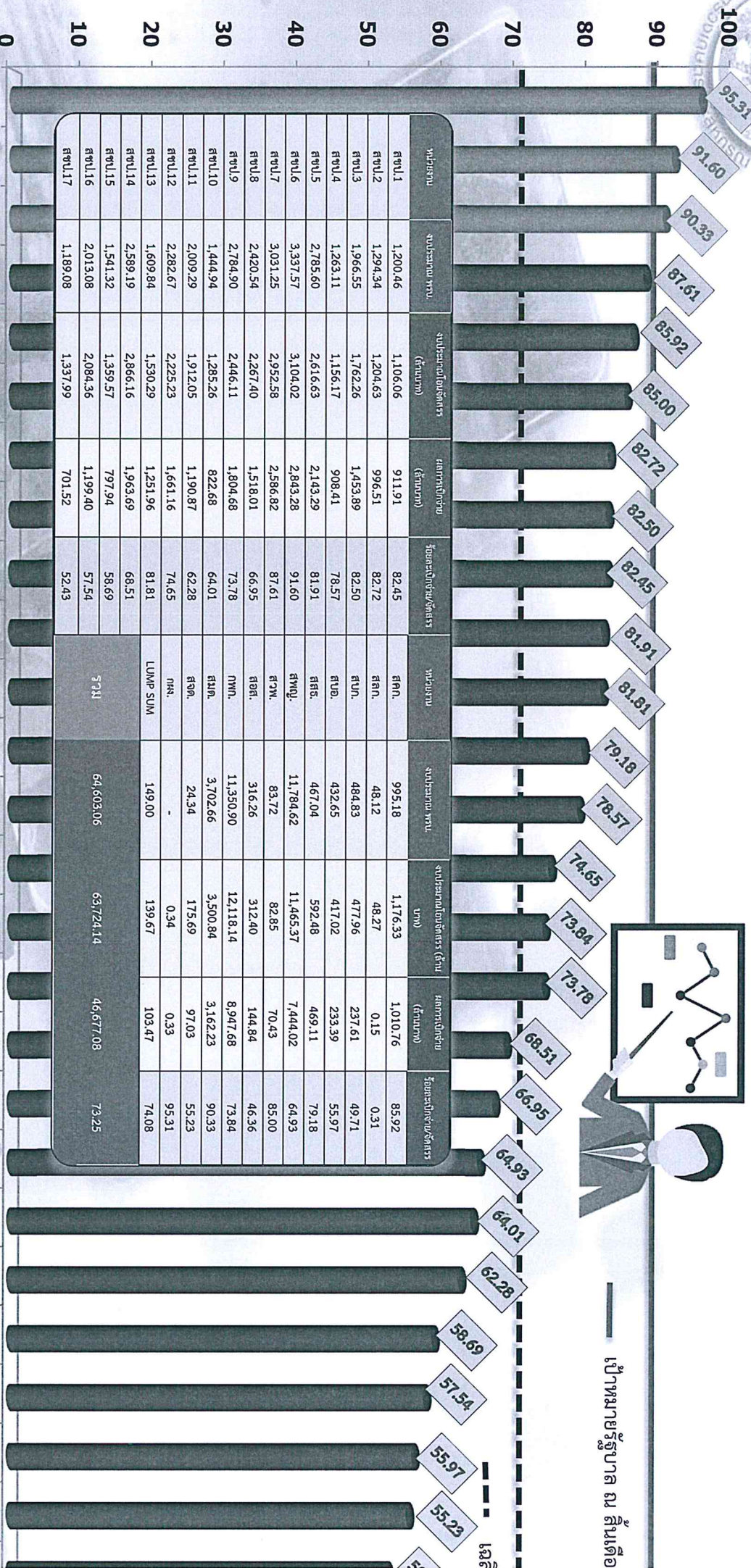
เป้าหมาย 65.00%

ปี	งบรายจ่ายลงทุน
ปี 64	66,423.87
ปี 63 (60,320.89)	60,320.89
ปี 62 (58,536.19)	58,536.19
ปี 61 (47,566.20)	47,566.20
ปี 60 (38,118.10)	38,118.10
ปี 59 (39,089.71)	39,089.71
เฉลี่ย 5 ปี (59 - 63)	47,566.20

ไตรมาส	ม.ค.	พ.ย.	ธ.ค.	ก.ค.	ก.พ.	มี.ค.	เม.ย.	พ.ค.	มิ.ย.	ก.ค.	ส.ค.	ก.ย.
ปี 64	6.67	13.34	20.00	28.33	36.66	45.00	51.67	58.34	65.00	76.67	88.34	100.00
ปี 63 (60,320.89)	0.003	3.81	10.97	14.29	20.79	33.39	37.9	46.78	58.21	63.11	71.35	
ปี 62 (58,536.19)	0.73	0.96	1.27	4.77	5.36	12.51	21.31	30.59	44.54	51.34	64.24	80.61
ปี 61 (47,566.20)	0.65	5.65	12.34	15.53	21.40	32.92	36.90	44.54	54.53	59.54	67.87	81.08
ปี 60 (38,118.10)	1.63	5.40	12.15	15.41	21.17	33.77	37.08	43.29	54.53	59.09	66.56	78.50
ปี 59 (39,089.71)	0.40	4.06	18.64	21.34	28.24	41.90	46.54	53.69	65.09	69.51	74.96	84.69
เฉลี่ย 5 ปี (59 - 63)	0.81	2.83	20.54	23.97	31.10	46.49	51.98	57.00	67.77	72.78	78.00	89.39
เฉลี่ย 5 ปี (59 - 63)	0.84	3.78	12.99	16.20	21.45	33.52	38.76	45.82	57.29	62.45	70.33	82.85



ผลการเบิกจ่ายงบประมาณของสำนัก/กอง ปีงบประมาณ พ.ศ. 2564
ข้อมูลจากระบบบริหารการเงินการคลังภาครัฐแบบอิเล็กทรอนิกส์ GFMS ณ สิ้นเดือนสิงหาคม 2564



เป้าหมายรัฐบาล ณ สิ้นเดือน

หมายเหตุ : 1. งบประมาณ พ.ร.บ. จำนวน 64,927.11 ล้านบาท ไม่รวมยกเลิกจำนวน 208 รายการ งบประมาณ 1,906.98 ล้านบาท
2. รายการโอนเปลี่ยนแปลง จำนวน จำนวน 495 รายการ งบประมาณทั้งสิ้นโอนเปลี่ยนแปลง 3,451.11 ล้านบาท

ผลการเบิกจ่ายสูงกว่าเป้าหมายรัฐบาล ผลการเบิกจ่ายต่ำกว่าเป้าหมายรัฐบาล

- กพ. สบป. 6 สบอ. สบป. 7 สค. สวพ. สบป. 2 สบป. 3 สบป. 1 สบป. 5 สบป. 13 สส. สบป. 4 สบป. 12 กพ. สบป. 9 สบป. 14 สบป. 8 สบป. 10 สบป. 11 สบป. 15 สบป. 16 สบ. สค. สบป. 17


2.9

ผลการเบิกจ่ายงบรายจ่ายลงทุน ของกระทรวงเกษตรและสหกรณ์ และการมตุ่เที่ยว ปีงบประมาณ พ.ศ. 2563 และ 2564

ที่	หน่วยงาน	ปีงบประมาณ พ.ศ. 2564			ปีงบประมาณ พ.ศ. 2563		
		งบประมาณ (ล้านบาท)	เบิกจ่าย (ล้านบาท)	ร้อยละ	งบประมาณ (ล้านบาท)	เบิกจ่าย (ล้านบาท)	
	ระดับกระทรวง (งบรายจ่ายลงทุนที่มีงบมากกว่า 10,000 ล้านบาท)						
1	กระทรวงเกษตรและสหกรณ์	72,068.36	51,459.52	71.40	65,064.36	41,569.75	
2	กระทรวงคมนาคม	177,168.82	125,238.53	70.69	152,202.50	88,463.26	
3	กระทรวงมหาดไทย	80,078.40	39,044.44	48.76	76,376.71	27,172.16	
	ระดับกรมใน กษ. (งบรายจ่ายลงทุนที่มีงบมากกว่า 1,000 ล้านบาท)						
1	กรมพัฒนาที่ดิน	2,113.67	1,881.00	88.99	2,223.22	1,947.58	
2	กรมชลประทาน	66,003.63	47,091.17	71.35	58,715.99	37,649.72	
3	กรมฝนหลวงและการบินเกษตร	1,165.83	605.36	51.92	1,163.99	402.59	
	ระดับกรม (คู่เทียบที่มีลักษณะงานคล้ายเคียงกัน)						
1	กรมทางหลวงชนบท	47,150.01	35,372.38	75.02	43,432.83	26,901.58	
2	กรมชลประทาน	66,003.63	47,091.17	71.35	58,715.99	37,649.72	
3	กรมทางหลวง	119,947.25	85,540.97	71.32	99,856.50	58,750.39	
4	กรมโยธาธิการและผังเมือง	27,511.54	14,020.77	50.96	23,444.17	12,954.80	

หมายเหตุ : 1. ข้อมูลจากกรมบัญชีกลาง สิ้นเดือนสิงหาคม 2564

2. ค่าเฉลี่ยผลเบิกจ่ายระดับกระทรวง (19 กระทรวง 5 หน่วยงาน) เฉลี่ย 61.81%
3. ค่าเฉลี่ยผลเบิกจ่ายหน่วยงานที่มีงบรายจ่ายลงทุนเกิน 1,000 ล้านบาท (47 หน่วยงาน) เฉลี่ย 61.54%



ภาพรวม

งบประมาณเงินกู้ใช้เบิกเหลือมปี พ.ศ. 2563

สถานะการดำเนินงาน

- ดำเนินการแล้วเสร็จ 1,369 รายการ
- อยู่ระหว่างก่อสร้าง 183 รายการ
- ยกเลิกรายการ 5 รายการ

1,557 รายการ

11,209.80 ล้านบาท

งบประมาณ
ผลการเบิกจ่าย

- 9,152.69 ล้านบาท 81.65 %
- เหลือจ่ายจากงานแล้วเสร็จ และงานยกเลิก 457.20 ล้านบาท 4.07 %
- นำไปโอนเปลี่ยนแปลง 510.80 ล้านบาท 4.56 %

เร่งรัดเบิกจ่ายให้แล้วเสร็จภายใน 30 ก.ย. 64

งบประมาณที่ต้องดำเนินการ 1,089.11 ล้านบาท 9.72 %

ปัญหา/อุปสรรคภาพรวม

1. แก้ไขแบบ แก้ไขสัญญา เนื่องจากสภาพพื้นที่และการทำประโยชน์ที่ดิน เปลี่ยนแปลงไปจากแบบ
2. ผู้รับจ้างนำเครื่องจักร เครื่องมือเข้าปฏิบัติงานไม่เป็นไปตามแผนที่กำหนดล่าช้ากว่าแผน
3. ปัญหาเรื่องที่ดิน อยู่ระหว่างการขออนุญาตเข้าใช้และเข้าศึกษาวิจัยพื้นที่ungskองอุทยานแห่งชาติฯ

แผนการเบิกจ่ายงบประมาณเงินกู้ใช้เบิกเหลือมปี พ.ศ. 2563

ปีงบประมาณ	พ.ย.63	ธ.ค.63	ก.พ.64	มี.ค.64	เม.ย.64	พ.ค.64	มิ.ย.64	ก.ค.64	ส.ค.64	ก.ย.64		
มล	991.29	1,863.30	2,360.42	1,717.71	1,307.88	1,236.59	444.95	271.98	282.29	117.58	97.23	51
ล	991.29	1,636.07	1,956.40	929.49	796.62	988.60	535.38	320.05	461.61	204.46	332.72	
ต่าง	-	-227.23	-404.02	-788.22	-511.26	-247.99	90.43	48.07	179.32	86.88	235.49	

สถานะภาพ

ไตรมาสที่ 1

ไตรมาสที่ 2

ไตรมาสที่ 3

ไตรมาสที่ 4

การเบิกจ่ายงบประมาณ

รวม 6 ครั้ง	6,970.95 ล้านบาท
จำนวน	698 รายการ
เบิกจ่าย	5,809.51 ล้านบาท
	คิดเป็นร้อยละ 83.34

สถานะการดำเนินงาน

แล้วเสร็จ	674 รายการ	= 96.56%
ดำเนินการ	21 รายการ	= 3.01%
ยกเลิก	3 รายการ	= 0.43%

ยกเลิก : เนื่องจากงบประมาณผูกพันตาม พรบ.วิธีการงบประมาณ พ.ศ. 2561 ได้รับงบประมาณเหลือจ่ายปี 2563 มาดำเนินการแล้ว และรายการในพื้นที่ดำเนินการดำเนินงาน

100% ตัวชี้วัดของโครงการ

พื้นที่ชลประทาน	ปริมาณน้ำ
2,650 ไร่	124.51 ล้าน ลบ.ม.
พื้นที่ระบบประปาชุมชน	ครัวเรือนที่ปรับปรุงประปาชุมชน
523,753 ไร่	116,123 ครัวเรือน
ปริมาณน้ำพืช	
8,0336 ล้านต้น	

ผลการดำเนินงานมีรายละเอียด งบประมาณรายจ่ายงบกลาง ประจำปีงบประมาณ พ.ศ. 2563 ดังนี้

(ข้อมูลจากระบบ ลีนเคีย

มติ ครม.
17 มี.ค.

มติ ครม.
8 ก.ค.

มติ ครม.
13 ส.ค.

มติ ครม.
15 ก.ย.

มติ ครม.
15 ก.ย.
ครุภัณฑ์

266 รายการ

2,560,8638 ล้านบาท

เบิกจ่าย 2,329,9031 ล้านบาท
คิดเป็นร้อยละ 90.98

89.42%

- แล้วเสร็จ 265 รายการ
- อยู่ระหว่างดำเนินการ 1 รายการ

222 รายการ

393,9028 ล้านบาท

เบิกจ่าย 390,6331 ล้านบาท
คิดเป็นร้อยละ 99.17

100%

- แล้วเสร็จ 222 รายการ

79 รายการ

719,5853 ล้านบาท

เบิกจ่าย 571,6769 ล้านบาท
คิดเป็นร้อยละ 79.45

92.91%

- แล้วเสร็จ 73 รายการ
- อยู่ระหว่างดำเนินการ 5 รายการ
- ยกเลิก 1 รายการ

45 รายการ

1,426,3528 ล้านบาท

เบิกจ่าย 1,144,6776 ล้านบาท
คิดเป็นร้อยละ 80.25

92.32%

- แล้วเสร็จ 39 รายการ
- อยู่ระหว่างดำเนินการ 5 รายการ
- ยกเลิก 1 รายการ

8 รายการ

284,8600 ล้านบาท

เบิกจ่าย 137,2485 ล้านบาท
คิดเป็นร้อยละ 48.18

62.20%

- แล้วเสร็จ 5 รายการ
- อยู่ระหว่างดำเนินการ 3 รายการ

- พื้นที่ชลประทาน 1,300 ไร่
- ปริมาณน้ำ 64,82 ล้าน ลบ.ม.
- พื้นที่ระบบประปาชุมชน 378,145 ไร่
- ครัวเรือนที่ปรับปรุงประปาชุมชน 79,624 ครัวเรือน

โครงการเร่งด่วนเพื่อเตรียมความพร้อมรับ
เก็บน้ำในฤดูฝนปี 2563

- ปริมาณน้ำ 50,49 ล้าน ลบ.ม.
- พื้นที่ระบบประปาชุมชน 38,250 ไร่
- ครัวเรือนที่ปรับปรุงประปาชุมชน 8,509 ครัวเรือน
- ปริมาณน้ำพืช 8,0336 ล้านต้น

โครงการเพื่อดำเนินการเตรียมการรองรับ
ปริมาณน้ำในฤดูฝน ปี 2563

- ปริมาณน้ำ 3,16 ล้าน ลบ.ม.
- พื้นที่ระบบประปาชุมชน 41,620 ไร่
- ครัวเรือนที่ปรับปรุงประปาชุมชน 7,520 ครัวเรือน
- ครัวเรือนที่ปรับปรุงประปาชุมชน 20,470 ครัวเรือน

โครงการบรรเทาปัญหาภัยแล้งและ
น้ำท่วม ในพื้นที่ 76 จังหวัดทั่ว
ประเทศ

- พื้นที่ชลประทาน 1,350 ไร่
- ปริมาณน้ำ 6,04 ล้าน ลบ.ม.
- พื้นที่ระบบประปาชุมชน 65,738 ไร่
- ครัวเรือนที่ปรับปรุงประปาชุมชน 20,470 ครัวเรือน

โครงการเพื่อเตรียมการรับมือ บรรเทา
ปัญหาภัยแล้ง และเพิ่มประสิทธิภาพ
การเก็บกักน้ำในฤดูฝนปี 2563

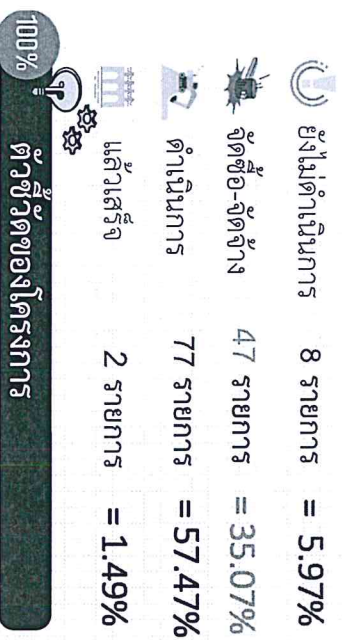
- เครื่องสูบน้ำ รถปั่นน้ำ และเรือตัด
จำนวน 44 เครื่อง/คัน/ลำ เพื่อการเตรียม
ความพร้อมแก้ไขและบรรเทาภัยคุกคาม
ต่อโครงการสนับสนุนนโยบายรัฐบาลตาม
แผนยุทธศาสตร์ชาติ 20 ปี

โครงการจัดหาเครื่องจักรกลเพื่อการ
เตรียมความพร้อมแก้ไขและบรรเทา
ภัยคุกคาม

การเบิกจ่ายงบประมาณ



สถานะการดำเนินงาน



100% ตัวชี้วัดของโครงการ



หมายเหตุ : มติคณะรัฐมนตรี วันที่ 8 มิถุนายน 2564 และวันที่ 15 มิถุนายน 2564 ได้รับการโอนจัดสรรงบประมาณจากสำนักงบประมาณ เมื่อวันที่ 16 กรกฎาคม 2564

ผลการดำเนินงานมีรายละเอียด งบประมาณรายจ่ายงบกลาง ประจำปีงบประมาณ พ.ศ. 2564 ดังนี้



• อยู่ระหว่างดำเนินการ 10 รายการ

• อยู่ระหว่างจัดซื้อจัดจ้าง 14 รายการ

• ได้รับการโอนจัดสรรงบประมาณจาก สบเมื่อวันที่ 16 ก.ค. 64

ดำเนินการจัดซื้อเครื่องสูบน้ำแบบเคลื่อนที่เร็ว เพื่อเป็นการเตรียมความพร้อมป้องกันและบรรเทาอุทกภัยในช่วงฤดูฝนปี 2564

โครงการจัดซื้อครุภัณฑ์เครื่องจักรกลสำหรับรองรับการแก้ไขปัญหอุทกภัยและภัยแล้ง



• อยู่ระหว่างก่อสร้าง 16 รายการ

• อยู่ระหว่างจัดซื้อจัดจ้าง 28 รายการ

• ได้รับการโอนจัดสรรงบประมาณจาก สบเมื่อวันที่ 16 ก.ค. 64

พื้นที่ชลประทาน 900 ไร่

ปริมาณน้ำ 15.48 ล้าน ลบ.ม.

พื้นที่รับประโยชน์ 51,291 ไร่

ครัวเรือนรับประโยชน์ 13,213 ครัวเรือน

โครงการสนับสนุนการบริหารจัดการทรัพยากรน้ำ เพื่อแก้ไขปัญหาภัยแล้ง ปี 2563/2564



• แล้วเสร็จ 2 รายการ

• อยู่ระหว่างก่อสร้าง 51 รายการ

• อยู่ระหว่างจัดซื้อจัดจ้าง 5 รายการ

• ยังไม่ดำเนินการ 8 รายการ

ดำเนินการก่อสร้างอาคารชลประทาน จัดทำแหล่งน้ำให้ราษฎรเรียนรู้ตรวจสอบตะกอนชายแดน และโครงการศูนย์ศึกษาอันเนื่องมาจากพระราชดำริ

โครงการอันเนื่องมาจากพระราชดำริ (กปร.) ประจำปี 2564

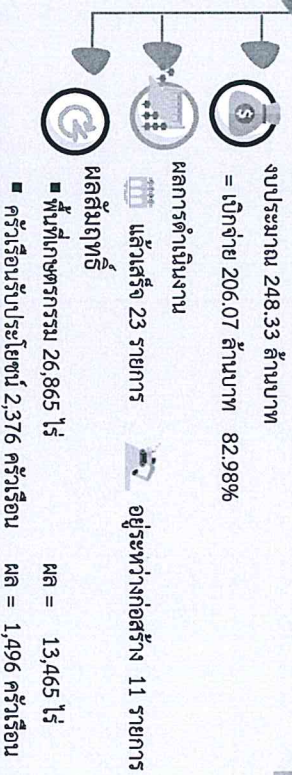
(ต่อมุลจน

ผลการดำเนินงานและการเบิกจ่ายงบประมาณ
เงินทุนหมุนเวียนเพื่อการชลประทาน และกองทุนจัดรูปที่ดิน ประจำปีงบประมาณ พ.ศ. 2564

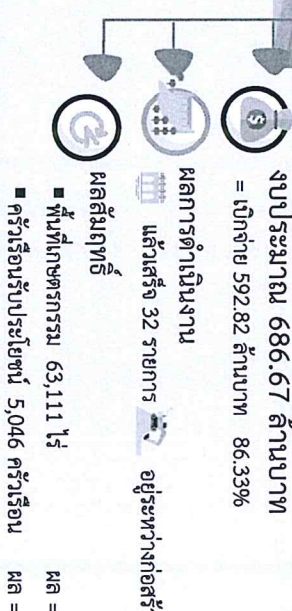
รายละเอียดและผลความก้าวหน้าของการดำเนินการ ดังนี้

(ข้อมูลจากกระบบติดตาม Cen Pr



จัดรูปที่ดินเพื่อเกษตรกรรม



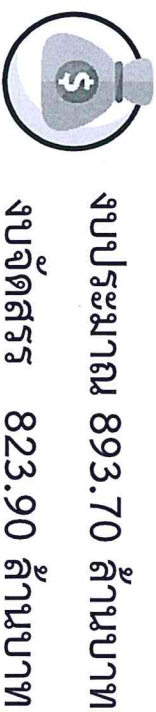
จัดระบบน้ำเพื่อการเกษตร



ภาพรวม

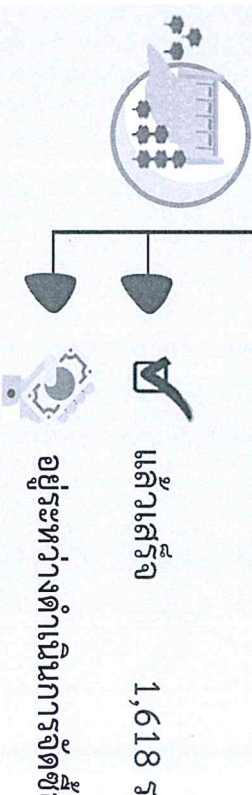


ผลการเบิกจ่ายงบประมาณ



= เบิกจ่าย 705.58 ล้านบาท 85.64%

ผลการดำเนินงาน : 1,637 รายการ



งานกองทุน
จัดรูปที่ดิน

เงินทุนหมุนเวียน
เพื่อการชลประทาน



เงินกู้ โครงการภายใต้กรอบนโยบายการฟื้นฟูเศรษฐกิจและสังคมของประเทศ (เงินกู้ ประจำปีงบประมาณ พ.ศ. 2564)

ผลการเบิกจ่ายงบประมาณ

งบประมาณ 4,224.82 ล้านบาท
 เบิกจ่าย 960.81 ล้านบาท 22.74%

PO 858.93 ล้านบาท 20.33%

สถานะการดำเนินงาน

ยังไม่ดำเนินการ	8 รายการ = 2.08%
จัดซื้อ-จัดจ้าง	3 รายการ = 0.78%
ดำเนินการ	333 รายการ = 86.72%
แล้วเสร็จ	37 รายการ = 9.64%
ยกเลิก	3 รายการ = 0.78%


เนื่องจากได้รับการจัดสรรงบประมาณจากแหล่งอื่นเพื่อดำเนินการแล้ว



ระยะเวลาการดำเนินงาน
 31 พ.ค. 64
 100%

จำนวนรายการ

ผลการดำเนินงานจำแนกตามสำนัก/กอง



ข้อมูล ณ สิ้นเดือนลิ

ประเภทการดำเนินงาน
 87 รายการ
 62 รายการ
 232 รายการ
 = รวม 381 รายการ