



## บันทึกข้อความ

ส่วนราชการ ส่วนติดตามและประเมินผล กองแผนงาน โทร. ๐ ๒๒๔๓ ๖๙๒๘

ที่ กพง ๐๖ / ๖๕๓ / ๒๕๖๓ วันที่ ๒๑ กันยายน ๒๕๖๓

เรื่อง ผลการจ้างแรงงานชลประทานเพื่อช่วยเหลือเกษตรกร ประจำปีงบประมาณ พ.ศ. ๒๕๖๓ (ข้อมูล ณ วันที่ ๑๘ กันยายน ๒๕๖๓) ๖๐๙๖

เรียน ผอ.ผง.

ตามที่กรมชลประทานมีแผนการจ้างแรงงานชลประทาน เพื่อช่วยเหลือเกษตรกร ในปีงบประมาณ พ.ศ. ๒๕๖๓ โดยจ้างแรงงาน จำนวน ๘๘,๘๓๘ คน วงเงิน จำนวน ๔,๔๙๗.๕๙ ล้านบาท นั้น ปัจจุบันโครงการจ้างแรงงานเพื่อช่วยเหลือเกษตรกรแล้ว จำนวน ๙๐,๕๔๔ คน คิดเป็นร้อยละ ๑๐๑.๙๒ (เพิ่มจากสัปดาห์ที่แล้ว ๔๓๕ คน) วงเงินจ้างแรงงาน ๒,๕๖๖.๘๖ ล้านบาท คิดเป็นร้อยละ ๕๗.๐๗ (เพิ่มจากสัปดาห์ที่แล้ว ๖๙.๙๗ ล้านบาท) จำแนกดังนี้

๑. งบประมาณรายจ่ายประจำปี ๒๕๖๓ มีแผนการจ้างแรงงาน ๘๑,๕๓๘ คน วงเงิน ๔,๒๔๗.๕๙ ล้านบาท ดำเนินการจ้างแรงงานแล้ว ๘๕,๙๒๘ คน คิดเป็นร้อยละ ๑๐๕.๓๘ วงเงินจ้างแรงงานแล้ว ๒,๔๓๓.๗๑ ล้านบาท คิดเป็นร้อยละ ๕๗.๓๐

๒. งบประมาณรายจ่ายงบกลาง รายการเงินสำรองจ่ายเพื่อกรณีฉุกเฉินหรือจำเป็น ปี ๒๕๖๓ ตามมาตรการด้านงบประมาณเพื่อบรรเทาผลกระทบจากสถานการณ์การระบาดของโรคติดเชื้อไวรัสโคโรนา ๒๐๑๙ (COVID-19) และสถานการณ์ภัยแล้ง มีแผนการจ้างแรงงาน ๗,๓๐๐ คน วงเงิน ๒๕๐ ล้านบาท ดำเนินการจ้างแรงงานแล้ว ๔,๖๑๖ คน คิดเป็นร้อยละ ๖๓.๒๓ วงเงินจ้างแรงงานแล้ว ๑๓๓.๑๕ ล้านบาท คิดเป็นร้อยละ ๕๓.๒๖ (รายละเอียดตามที่แนบ)

จึงเรียนมาเพื่อโปรดพิจารณา ลงนามเสนอ อธช. เพื่อโปรดทราบ พร้อมนี้ได้แนบรายละเอียดมาด้วยแล้ว



(นางสาววารารัตน์ ทัดพงษ์ศรีธรรม)

ผตป.ผง.

เรียน อธช. สำเนาเรียน รองอธิบดี, ผอ. สำนัก/กอง, ผป.ลค. , ผส.บอ. และหัวหน้าศูนย์ประสานงานคณะกรรมการเฉพาะกิจเพื่อบริหารจัดการตามมาตรการป้องกันการแพร่ระบาดของโรคติดเชื้อไวรัสโคโรนา ๒๐๑๙ (COVID-๑๙) กรมชลประทาน

เพื่อโปรดทราบ

- กพงป

- เวช ๓๐.๖๒๓, ๓๐๖.๗๑๓

สื่อจากททบ.



(นางสาวนันทนา เพ็งคำ)

ผวน.ผง. รักษาราชการแทน ผอ.ผง.

๒๑ ก.ย. ๒๕๖๓



(นายธีระพล ตั้งสมบูรณ์)

ผส.บอ. ๒๓ ก.ย. ๒๕๖๓



## สรุปโครงการจ้างแรงงานชลประทาน เพื่อช่วยเหลือเกษตรกร

ประจำปีงบประมาณ พ.ศ. 2563 กรมชลประทาน

ข้อมูล ณ วันที่ 18 กันยายน 2563 (จากระบบติดตาม online)

กรมชลประทาน ดำเนินการตามนโยบายการช่วยเหลือกระทรวงเกษตรและสหกรณ์ ด้วยการดำเนินโครงการจ้างแรงงานในปีงบประมาณ 2563 สำหรับงานซ่อมแซม บำรุงรักษา ขุดลอก ปรับปรุงงานชลประทาน ก่อสร้างแหล่งน้ำระบบส่งน้ำเพื่อชุมชน แก้มลิง การจัดการคุณภาพน้ำและโครงการป้องกันและบรรเทาภัยจากน้ำ โดยดำเนินการจ้างแรงงานทั่วทุกภาคของประเทศ ซึ่งกรมชลประทานมีแผนจ้างแรงงานในปีงบประมาณ พ.ศ. 2563 จำนวน 4,497.59 ล้านบาท จ้างแรงงานทั้งสิ้น 88,838 คน ปัจจุบันมีการจ้างแรงงานแล้ว จำนวน 90,544 คน คิดเป็นร้อยละ 101.92 วงเงินจ้างแรงงาน 2,566.86 ล้านบาท คิดเป็นร้อยละ 57.07 โดยสำนักงานชลประทาน (สชป.) ที่มีผลการจ้างแรงงานมากที่สุด 3 ลำดับ ได้แก่ สชป.7 จำนวน 14,761 คน ค่าจ้าง 405.10 ล้านบาท สชป.5 จำนวน 8,605 คน ค่าจ้าง 295.76 ล้านบาท และ สชป.8 จำนวน 8,148 คน ค่าจ้าง 199.25 ล้านบาท และจังหวัดที่มีผลการจ้างแรงงานมากที่สุด 3 ลำดับ ได้แก่ จังหวัดอุบลราชธานี จำนวน 5,781 คน ค่าจ้าง 161.30 ล้านบาท จังหวัดเชียงใหม่ จำนวน 5,377 คน ค่าจ้าง 230.32 ล้านบาท และจังหวัดสกลนคร จำนวน 3,938 คน ค่าจ้าง 112.72 ล้านบาท จำแนกดังนี้

1. งบประมาณรายจ่ายประจำปี 2563 มีแผนการจ้างแรงงานชลประทาน จำนวน 81,538 คน วงเงิน 4,247.59 ล้านบาท ดำเนินการจ้างแรงงานแล้ว 85,928 คน คิดเป็นร้อยละ 105.38 วงเงินจ้างแรงงานแล้ว 2,433.71 ล้านบาท คิดเป็นร้อยละ 57.30 โดยสำนักงานชลประทาน (สชป.) ที่มีผลการจ้างแรงงานมากที่สุด 3 ลำดับ ได้แก่ สชป.7 จำนวน 12,934 คน ค่าจ้าง 330.79 ล้านบาท สชป.5 จำนวน 8,405 คน ค่าจ้าง 293.10 ล้านบาท และ สชป.8 จำนวน 8,146 คน ค่าจ้าง 199.24 ล้านบาท และจังหวัดที่มีผลการจ้างแรงงานมากที่สุด 3 ลำดับ ได้แก่ จังหวัดอุบลราชธานี จำนวน 5,302 คน ค่าจ้าง 137.89 ล้านบาท จังหวัดเชียงใหม่ จำนวน 4,985 คน ค่าจ้าง 220.69 ล้านบาท และจังหวัดสกลนคร จำนวน 3,924 คน ค่าจ้าง 112.52 ล้านบาท

2. งบประมาณรายจ่ายงบกลาง รายการเงินสำรองจ่ายเพื่อกรณีฉุกเฉินหรือจำเป็น ปี 2563 ตามมาตรการด้านงบประมาณเพื่อบรรเทาผลกระทบจากสถานการณ์การระบาดของโรคติดเชื้อไวรัสโคโรนา 2019 (COVID-19) และสถานการณ์ภัยแล้ง มีแผนการจ้างแรงงาน 7,300 คน วงเงิน 250 ล้านบาท ดำเนินการจ้างแรงงานแล้ว 4,616 คน คิดเป็นร้อยละ 63.23 วงเงินจ้างแรงงานแล้ว 133.15 ล้านบาท คิดเป็นร้อยละ 53.26 โดยสำนักงานชลประทาน (สชป.) ที่มีผลการจ้างแรงงานมากที่สุด 3 ลำดับ ได้แก่ สชป.7 จำนวน 1,827 คน ค่าจ้าง 74.31 ล้านบาท สชป.9 จำนวน 579 คน ค่าจ้าง 14.63 ล้านบาท และ สชป.3 จำนวน 494 คน ค่าจ้าง 7.69 ล้านบาท และจังหวัดที่มีผลการจ้างแรงงานมากที่สุด 3 ลำดับ ได้แก่ จังหวัดอำนาจเจริญ จำนวน 766 คน ค่าจ้าง 37.24 ล้านบาท จังหวัดอุบลราชธานี จำนวน 479 คน ค่าจ้าง 23.42 ล้านบาท และจังหวัดนครนายก จำนวน 433 คน ค่าจ้าง 11.06 ล้านบาท

\*\*\*\*\*



กรมชลประทาน

# โครงการจ้างแรงงานชลประทาน เพื่อช่วยเหลือเกษตรกร ประจำปีงบประมาณ พ.ศ. 2563

วงประมาณรายจ่ายประจำปี 2563 81,538 คน

เป้าหมายการจ้าง  
คน **88,838**

ปัจจุบันจ้างแล้ว

90,544

คน **102%**

2,567 ล้านบาท **57%**

จ. พ.ศ. 63  
4,248 ล้านบาท

4,498  
ล้านบาท

งบกลาง 63  
250 ล้านบาท

งบกลางสำรองจ่ายกรณีฉุกเฉิน

7,300 คน



เฉลี่ยคนละ

**28,350**

บาท

## หลักเกณฑ์การจ้างแรงงาน

ให้พิจารณาจ้างแรงงานตามลำดับ ดังนี้



1. เกษตรกรในพื้นที่



2. สมาชิกกลุ่มผู้ใช้น้ำของกรมชลประทานในพื้นที่



3. ประชาชน และผู้ใช้แรงงานทั่วไป ในพื้นที่

หากแรงงานที่ต้องการในพื้นที่เป้าหมายไม่เพียงพอ ให้พิจารณาจ้างเกษตรกร/แรงงานในพื้นที่ใกล้เคียงจากหมู่บ้าน ตำบล อำเภอ จังหวัด และลุ่มน้ำ ตามลำดับ



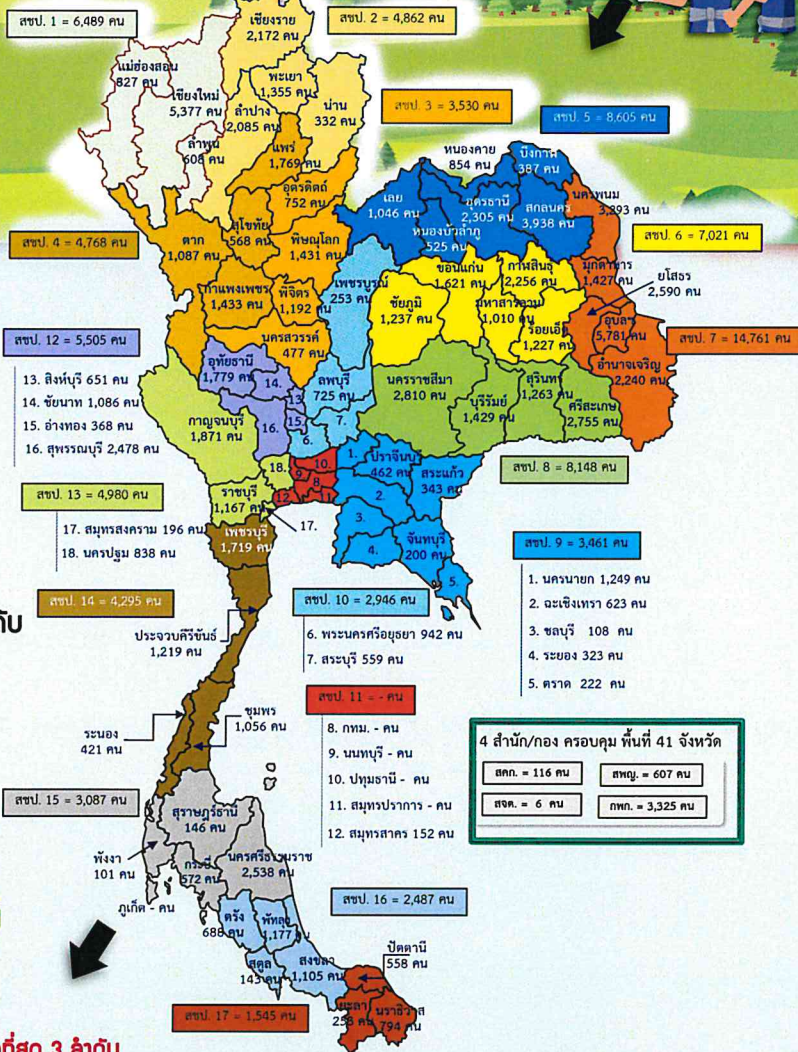
## สำนักงานชลประทานมีการจ้างแรงงาน มากที่สุด 3 ลำดับ

- 1 สชป. 7 = 14,761 คน
- 2 สชป. 5 = 8,605 คน
- 3 สชป. 8 = 8,148 คน



## จังหวัดที่มีการจ้างแรงงาน มากที่สุด 3 ลำดับ

- 1 อุบลราชธานี = 5,781 คน
- 2 เชียงใหม่ = 5,377 คน
- 3 สกลนคร = 3,938 คน




4 สำนัก/กอง ครอบคลุม พื้นที่ 41 จังหวัด	
สทก. = 116 คน	สทญ. = 607 คน
สทค. = 6 คน	กทท. = 3,325 คน

# ภาพรวมแผนการจ้างแรงงาน และงบประมาณรายจ่ายประจำปี พ.ศ. 2563 (งบ พ.ร.บ.) และ งบประมาณรายจ่ายงบกลาง ปี พ.ศ. 2563 ตามมาตรการด้านงบประมาณเพื่อบรรเทาผลกระทบจากสถานการณ์การระบาดของโรคติดเชื้อไวรัสโคโรนา 2019 (COVID-19) และสถานการณ์ภัยแล้ง



## แผนด้านงบประมาณ



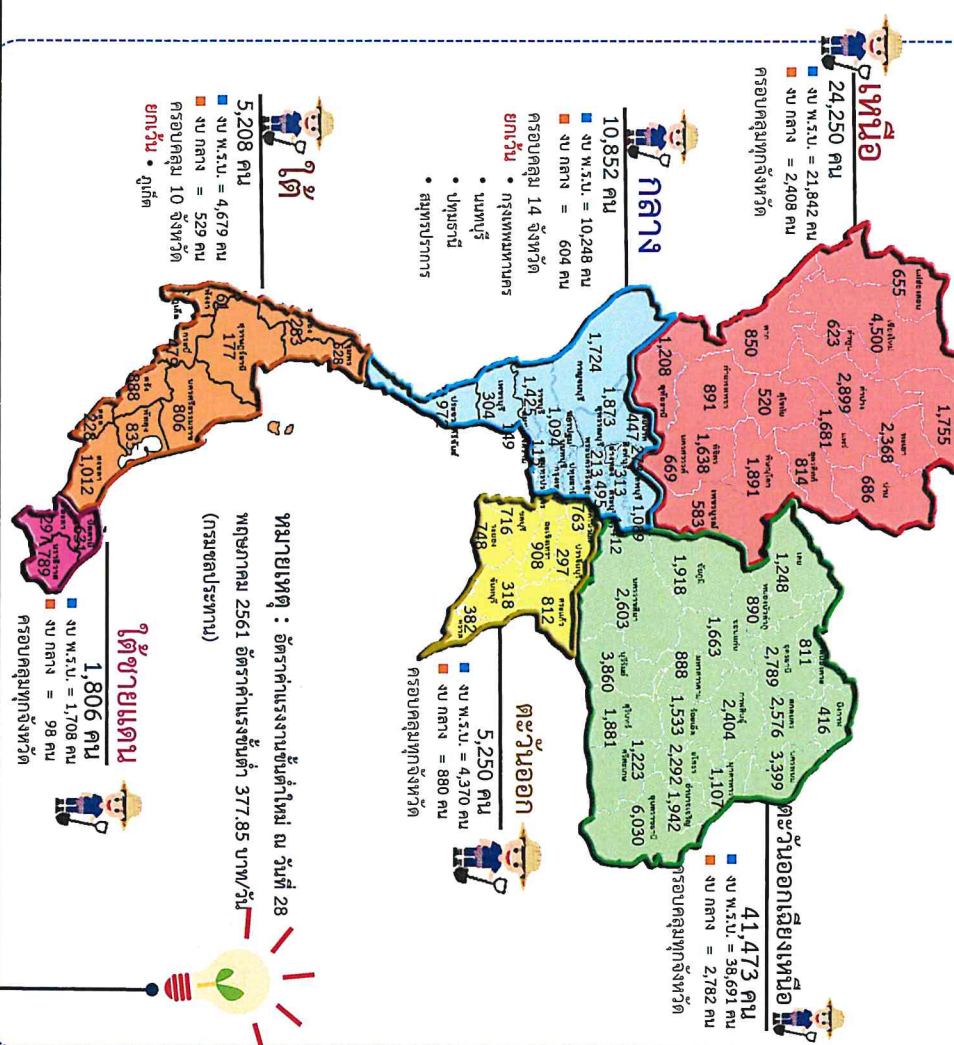
## แผนด้านจำนวนแรงงาน

แผนงบประมาณ การจ้างแรงงาน ปี 63				แผนงบกลาง ปี 63			
ภาค	รายการ	งบประมาณ	คน	จังหวัด	รายการ	งบประมาณ	คน
เหนือ	ราชการ	1,344	1,389.61	10	ราชการ	52	81.87
	ตะวันออกเฉียงเหนือ	1,808	1,925.63	17		108	94.59
กลาง	ราชการ	1,240	502.00	9	ราชการ	56	20.53
	ตะวันออก	430	378.40	5		26	29.93
ใต้	ราชการ	557	239.11	5	ราชการ	23	17.97
	ใต้ออก	181	62.85	1		1	5.1
รวม		5,560	4,497.60	47		266	250.00

## การจ้างแรงงาน ให้พิจารณาจ้างแรงงานตามลำดับ คือ

1. เกษตรกรในพื้นที่
2. สมาชิกกลุ่มผู้ใช้ช่างผสมชลประทานในพื้นที่ดำเนินการ
3. ประชาชน และผู้สมัครงานทั่วไป ในพื้นที่
4. หากแรงงานที่ต้องการในพื้นที่เป้าหมายยังมีเพียงพอ ให้พิจารณาจ้างเกษตรกร/แรงงานในพื้นที่ใกล้เคียงจากหมู่บ้าน ตำบล อำเภอ จังหวัด และกลุ่มน้ำ ตามลำดับ

## รายละเอียดแผนการดำเนินงานเป็นโครงการจ้างแรงงานในงบประมาณ 2563

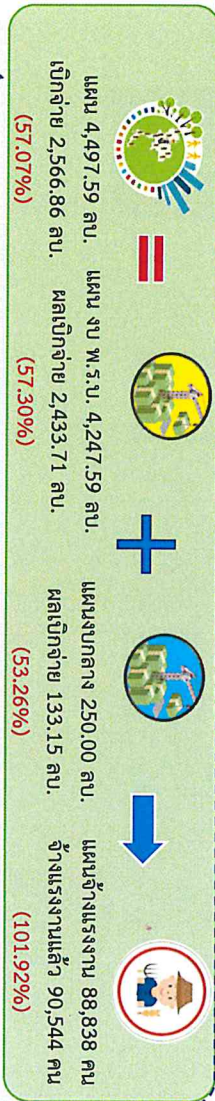




ข้อมูลจากระบบติดตาม Online ณ วันที่ 18 ก.ย. 63

# สรุปผลการจ้างแรงงาน งบ พ.ร.บ. และ งบประมาณรายจ่ายงบกลางฯ

จำแนกตามสำนัก/กอง



## ลักษณะการดำเนินงาน

กรมชลประทาน ดำเนินการตามนโยบายการช่วยเหลือการตรวจทางชลประทานและสหกรณ์ ด้วยการดำเนินงานโครงการจ้างแรงงานในงบประมาณ 2563 สำหรับงานซ่อมแซม บำรุงรักษา ขุดลอก ปรับปรุงงานชลประทาน ก่อสร้างแหล่งน้ำระบบส่งน้ำเพื่อชุมชน แก้ไขสิ่ง การจัดการคุณภาพน้ำและโครงการป้องกันและบรรเทาภัยจากน้ำ โดยดำเนินการจ้างแรงงานทั่วทุกภาคของประเทศ ซึ่งปัจจุบันกรมชลประทานมีการจ้างแรงงานในงบประมาณ พ.ศ. 2563 แล้วงบประมาณ จำนวน 2,566.86 ล้านบาท จ้างแรงงานทั้งสิ้น 90,544 คน มีรายละเอียด ดังนี้

### งบประมาณรายจ่ายประจำปี 2563

- วงเงินก่อสร้าง 29,427.36 ล้านบาท
- ประมาณการจ้างแรงงาน 4,247.59 ล้านบาท
- ผลการเบิกจ่าย 2,433.71 ล้านบาท

### งบกลาง ประจำปี 2563

- วงเงินก่อสร้าง 2,560.86 ล้านบาท
- ประมาณการจ้างแรงงาน 250.00 ล้านบาท
- ผลการเบิกจ่าย 133.15 ล้านบาท

### สำนักที่มีการจ้างแรงงานมากที่สุด 3 ลำดับ คือ

- 1 สชป.7 = 14,761 คน ค่าจ้าง 405.10 ลบ.
- 2 สชป.5 = 8,605 คน ค่าจ้าง 295.76 ลบ.
- 3 สชป.8 = 8,148 คน ค่าจ้าง 199.25 ลบ.

### จังหวัดที่มีการจ้างแรงงาน มากที่สุด 3 ลำดับ คือ

- 1 อุบลราชธานี = 5,781 คน ค่าจ้าง 161.30 ลบ.
- 2 เชียงใหม่ = 5,377 คน ค่าจ้าง 230.32 ลบ.
- 3 สกลนคร = 3,938 คน ค่าจ้าง 112.72 ลบ.

หมายเหตุ : อัตราค่าแรงงานขั้นต่ำใหม่ ณ วันที่ 28 พฤษภาคม 2561 อัตราค่าแรงขั้นต่ำ 377.85 บาท/วัน (กรมชลประทาน)

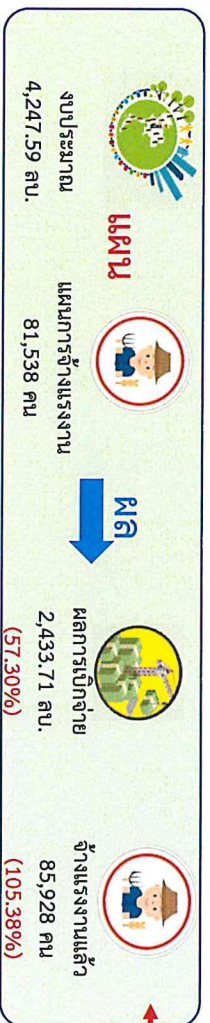


สำนัก	รายการที่มีการจ้างแรงงาน		การจ้างแรงงานตามชนิดกร								
	จำนวนรายการ	งบประมาณ พ.ร.บ. (ล้านบาท)	แผน (คน)	ผล (คน)		คงเหลือจากแผน (คน)	แผน ค่าจ้าง (ล้านบาท)	ผล ค่าจ้าง (ล้านบาท)	ร้อยละ		
				เฉพาะ ลำดับที่ 2.1	ลำดับอื่น ๆ นอกจาก 2.1						
รวม	5,560	31,988.22	88,838	26,098	64,446	90,544	101.92	- 1,706	4,497.59	2,566.86	57.07
สชป.1	289	1,192.69	5,745	155	6,334	6,489	112.95	- 744	364.80	262.55	46.85
สชป.2	341	1,408.20	6,276	978	3,884	4,862	77.47	1,414	367.52	156.31	37.96
สชป.3	240	1,152.12	4,632	1,474	2,056	3,530	76.20	1,102	181.36	95.55	49.16
สชป.4	295	1,216.86	3,875	1,524	3,244	4,768	123.03	- 893	232.33	122.31	46.92
สชป.5	387	1,751.44	8,351	786	7,819	8,605	103.04	- 254	482.48	295.76	60.68
สชป.6	381	3,237.49	8,063	4,087	2,934	7,021	87.08	1,042	302.64	191.48	49.31
สชป.7	582	3,227.07	14,248	8,724	6,037	14,761	103.60	- 513	638.05	405.10	48.02
สชป.8	431	2,271.73	9,419	2,133	6,015	8,148	86.51	1,271	356.58	199.25	44.41
สชป.9	426	2,631.20	5,126	891	2,570	3,461	67.52	1,665	374.16	95.92	24.50
สชป.10	392	748.17	2,401	376	2,570	2,946	122.70	- 545	103.61	49.42	44.19
สชป.12	412	1,618.78	3,278	1,590	3,915	5,505	167.96	- 2,227	90.76	77.73	83.34
สชป.13	458	1,019.55	5,259	658	4,322	4,980	94.70	- 279	254.73	109.88	37.96
สชป.14	174	1,594.62	1,954	529	3,766	4,295	219.80	- 2,341	94.68	137.26	142.17
สชป.15	191	359.59	1,272	645	2,442	3,087	242.63	- 1,815	48.35	57.40	89.67
สชป.16	276	1,172.24	2,780	155	2,332	2,487	89.46	- 293	142.17	108.28	57.02
สชป.17	181	884.39	1,721	217	1,328	1,545	89.76	- 176	57.65	29.32	46.20
สชก.	16	200.48	309	15	101	116	37.53	- 193	11.76	1.80	15.29
สจต.	2	1.06	6	-	6	6	100.00	-	0.36	0.26	70.68
กกก.	77	5,571.50	3,855	874	2,451	3,325	86.25	- 530	381.37	161.38	33.40
สพญ.	9	729.04	267	287	320	607	227.34	- 340	10.69	9.92	70.86

# สรุปการจัดจ้างแรงงาน งบประมาณรายจ่ายประจำปี พ.ศ. 2563 (งบ พ.ร.บ.)

**ผลการดำเนินงาน** ข้อมูลจากระบบติดตาม Online ณ วันที่ 18 ก.ย. 63

**งบประมาณรายจ่ายประจำปี พ.ศ. 2563 (งบ พ.ร.บ.)**



**สำนักที่มีการจ้างแรงงานมากที่สุด 3 ลำดับ คือ**

- 1 สขบ.7 = 12,934 คน ค่าจ้าง 330.79 ลบ.
- 2 สขบ.5 = 8,405 คน ค่าจ้าง 293.10 ลบ.
- 3 สขบ.8 = 8,146 คน ค่าจ้าง 199.24 ลบ.

หมายเหตุ : อัตราค่าแรงงานขั้นต่ำใหม่ ณ วันที่ 28 พฤษภาคม 2561 อัตราค่าแรงขั้นต่ำ 377.85 บาท/วัน (กรมชลประทาน)



สำนัก	รายการที่มีการจ้างแรงงาน		การจ้างแรงงานโดยตรง									
	จำนวนรายการ	งบประมาณ พ.ร.บ. (ล้านบาท)	แผน (คน)	เฉพาะ	ผล (คน)	จ้างแล้ว	จ้าง	จ้าง	จ้าง			
			ค่าจ้าง 2.1	นอกจาก 2.1	รวม	ร้อยละ	จากแผน (คน)	แผน ค่าจ้าง (ล้านบาท)	ผล ค่าจ้าง (ล้านบาท)	ร้อยละ		
รวม	5,294	29,427.36	81,538	24,152	61,776	85,928	105.38	4,390	4,247.59	2,433.71	57.30	
สขบ.1	287	1,130.55	5,519	155	5,942	6,097	110.47	-	578	357.13	252.93	70.82
สขบ.2	310	1,152.25	5,490	836	3,621	4,457	81.18	1,033	340.79	147.90	43.40	
สขบ.3	222	679.61	3,243	1,270	1,766	3,036	93.62	207	134.11	87.86	65.51	
สขบ.4	295	1,216.86	3,875	1,524	3,244	4,768	123.03	-	893	232.33	122.31	52.64
สขบ.5	343	1,648.95	8,050	794	7,671	8,405	104.41	-	355	472.24	293.10	62.07
สขบ.6	361	2,891.09	7,044	3,957	2,827	6,784	96.30	260	268.00	186.88	69.73	
สขบ.7	551	2,788.41	12,958	7,633	5,301	12,934	99.81	24	594.19	330.79	55.67	
สขบ.8	418	2,213.36	9,247	2,133	6,013	8,146	88.09	1,101	350.74	199.24	56.80	
สขบ.9	404	2,374.22	4,370	679	2,203	2,882	65.95	1,488	348.47	81.29	23.33	
สขบ.10	379	624.73	2,038	345	2,499	2,844	139.55	-	806	91.27	46.51	50.96
สขบ.12	408	1,595.82	3,210	1,590	3,902	5,492	171.09	-	2,282	88.47	77.60	87.71
สขบ.13	451	1,004.56	5,212	655	4,225	4,880	93.63	332	253.14	107.94	42.64	
สขบ.14	128	1,425.80	1,458	463	3,582	4,045	277.43	-	2,587	77.81	131.32	168.76
สขบ.15	184	320.37	1,157	645	2,442	3,087	266.81	-	1,930	44.43	57.40	129.20
สขบ.16	276	1,172.24	2,780	155	2,332	2,487	89.46	293	142.17	108.28	76.16	
สขบ.17	180	881.26	1,712	217	1,328	1,545	90.25	167	57.34	29.32	51.14	
สคก.	9	5.66	46	-	101	101	219.57	-	55	1.04	1.49	143.32
สจจ.	2	1.06	6	-	6	6	100.00	-	0.36	0.26	74.51	
กมท.	77	5,571.50	3,855	874	2,451	3,325	86.25	530	381.37	161.38	42.32	
สขบ.	9	729.04	267	287	320	607	227.34	-	340	10.69	9.92	92.78



## สรุปการจ้างแรงงาน

งบประมาณรายจ่ายงบกลาง ปี พ.ศ. 2563 ตามมาตรการต้านงบประมาณเพื่อบรรเทาผลกระทบ  
จากสถานการณ์การระบาดของโรคติดเชื้อไวรัสโคโรนา 2019 (COVID-19) และสถานการณ์ภัยแล้ง

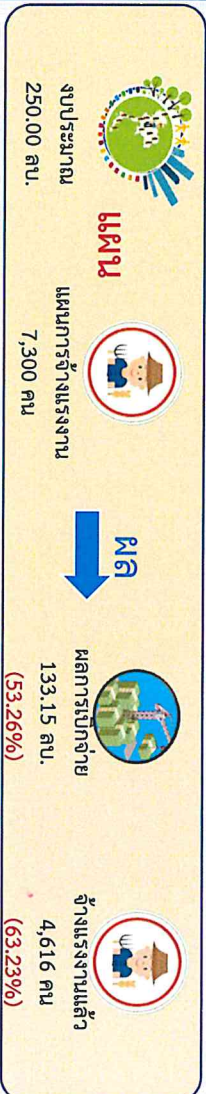
### จำแนกตาม สำนัก/กอง



## ผลการดำเนินงาน

ข้อมูลจากระบบติดตาม Online ณ วันที่ 18 ก.ย. 63

## งบประมาณรายจ่ายงบกลาง ปี พ.ศ. 2563



### สำนักที่มีการจ้างแรงงานมากที่สุด 3 ลำดับ คือ

- 1 สชป.7 = 1,827 คน ค่าจ้าง 74.31 ลบ.
- 2 สชป.9 = 579 คน ค่าจ้าง 14.63 ลบ.
- 3 สชป.3 = 494 คน ค่าจ้าง 7.69 ลบ.

### จังหวัดที่มีการจ้างแรงงาน มากที่สุด 3 ลำดับ คือ

- 1 อ่างทองเจริญ = 766 คน ค่าจ้าง 37.24 ลบ.
- 2 อุบลราชธานี = 479 คน ค่าจ้าง 23.42 ลบ.
- 3 นครนายก = 433 คน ค่าจ้าง 11.06 ลบ.

หมายเหตุ : อัตราค่าแรงงานขั้นต่ำใหม่ ณ วันที่ 28 พฤษภาคม 2561 อัตราค่าแรงขั้นต่ำ 377.85 บาท/วัน (กรมชลประทาน)



สำนัก	จำนวนรายการ	งบประมาณ (ล้านบาท)	แผน (คน)	ผล (คน)			คงเหลือ (ล้านบาท)	ผล ค่าจ้าง (ล้านบาท)	ผล ค่าจ้าง (ล้านบาท)	ร้อยละ	
				เฉพาะ ลำดับที่ 2.1	ลำดับอื่น ๆ	รวม					
รวม	266	2,560.86	7,300	1,946	2,670	4,616	63.23	2,684	250.00	133.15	53.26
สชป. 1	2	62.14	226	-	392	392	173.47	166	7.68	9.62	123.36
สชป. 2	31	255.95	786	142	263	405	51.52	381	26.73	8.41	31.46
สชป. 3	18	472.51	1,389	204	290	494	35.55	895	47.25	7.69	16.27
สชป. 5	44	102.49	301	52	148	200	66.36	101	10.25	2.67	26.01
สชป. 6	20	346.40	1,019	130	107	237	23.27	782	34.64	4.60	13.27
สชป. 7	31	438.66	1,290	1,091	736	1,827	141.64	537	43.87	74.31	169.39
สชป. 8	13	58.37	172	-	2	2	1.17	170	5.84	0.02	0.30
สชป. 9	22	256.98	756	212	367	579	76.62	177	25.70	14.63	56.92
สชป. 10	13	123.44	363	31	71	102	28.10	261	12.34	2.90	23.53
สชป. 12	4	22.96	68	-	13	13	19.25	55	2.30	0.13	5.60
สชป. 13	7	14.98	47	3	97	100	213.64	53	1.59	1.94	121.80
สชป. 14	46	168.82	496	66	184	250	50.40	246	16.87	5.94	35.22
สชป. 15	7	39.21	115	-	-	-	-	115	3.92	-	-
สชป. 17	1	3.13	9	-	-	-	-	9	0.31	-	-
สคก.	7	194.82	263	15	-	15	5.70	248	10.71	0.31	2.86

ภาพรวมการจ้างแรงงาน

งบประมาณรายจ่ายประจำปี พ.ศ. 2563 (งบ พ.ร.บ.) และ งบประมาณรายจ่ายงบกลาง ปี พ.ศ. 2563

ตามมาตรการด้านงบประมาณเพื่อบรรเทาผลกระทบจากสถานการณ์การระบาดของโรคติดเชื้อไวรัสโคโรนา 2019 (COVID-19) และสถานการณ์ภัยแล้ง

จำแนกตามสำนัก/กอง

สำนัก	รายการที่มีการจ้างแรงงาน		การจ้างแรงงานเกษตรกร									หมายเหตุ
	จำนวน รายการ	งบประมาณ โครงการตาม พ.ร.บ. (บาท)	แผน (คน)	ผล (คน)				คงเหลือ จากแผน (คน)	แผน ค่าจ้าง (บาท)	ผล ค่าจ้าง(บาท)	ร้อยละ	
				เฉพาะ ลำดับที่ 2.1	ลำดับอื่น ๆ นอกจาก 2.1	รวม	ร้อยละ					
รวม	5,560	31,988,219,500	88,838	26,098	64,446	90,544	101.92	- 1,706	4,497,594,648	2,566,862,163	57.07	**
สำนักงานชลประทานที่ 1	289	1,192,692,900	5,745	155	6,334	6,489	112.95	- 744	364,804,772	262,548,723	71.97	**
สำนักงานชลประทานที่ 2	341	1,408,200,700	6,276	978	3,884	4,862	77.47	1,414	367,519,639	156,311,769	42.53	
สำนักงานชลประทานที่ 3	240	1,152,115,100	4,632	1,474	2,056	3,530	76.20	1,102	181,356,471	95,546,336	52.68	
สำนักงานชลประทานที่ 4	295	1,216,859,800	3,875	1,524	3,244	4,768	123.03	- 893	232,330,506	122,309,380	52.64	**
สำนักงานชลประทานที่ 5	387	1,751,437,000	8,351	786	7,819	8,605	103.04	- 254	482,484,194	295,762,464	61.30	**
สำนักงานชลประทานที่ 6	381	3,237,494,500	8,063	4,087	2,934	7,021	87.08	1,042	302,637,310	191,477,382	63.27	
สำนักงานชลประทานที่ 7	582	3,227,066,400	14,248	8,724	6,037	14,761	103.60	- 513	638,053,452	405,095,113	63.49	**
สำนักงานชลประทานที่ 8	431	2,271,729,700	9,419	2,133	6,015	8,148	86.51	1,271	356,578,759	199,253,638	55.88	
สำนักงานชลประทานที่ 9	426	2,631,200,300	5,126	891	2,570	3,461	67.52	1,665	374,163,590	95,919,987	25.64	
สำนักงานชลประทานที่ 10	392	748,165,900	2,401	376	2,570	2,946	122.70	- 545	103,608,957	49,415,393	47.69	**
สำนักงานชลประทานที่ 12	412	1,618,780,900	3,278	1,590	3,915	5,505	167.96	- 2,227	90,763,022	77,726,266	85.64	**
สำนักงานชลประทานที่ 13	458	1,019,549,300	5,259	658	4,322	4,980	94.70	279	254,728,716	109,877,212	43.13	
สำนักงานชลประทานที่ 14	174	1,594,618,900	1,954	529	3,766	4,295	219.80	- 2,341	94,682,913	137,257,173	144.97	**
สำนักงานชลประทานที่ 15	191	359,587,300	1,272	645	2,442	3,087	242.63	- 1,815	48,347,639	57,397,284	118.72	**
สำนักงานชลประทานที่ 16	276	1,172,239,600	2,780	155	2,332	2,487	89.46	293	142,167,685	108,276,060	76.16	
สำนักงานชลประทานที่ 17	181	884,394,300	1,721	217	1,328	1,545	89.76	176	57,651,674	29,321,213	50.86	
สำนักเครื่องจักรกล	16	200,480,700	309	15	101	116	37.53	193	11,755,552	1,797,975	15.29	
สำนักงานจัดรูปที่ดินกลาง	2	1,063,600	6	-	6	6	100.00	-	355,600	264,953	74.51	
สำนักพัฒนาแหล่งน้ำขนาดกลาง	77	5,571,499,500	3,855	874	2,451	3,325	86.25	530	381,365,077	161,383,649	42.32	
สำนักพัฒนาแหล่งน้ำขนาดใหญ่	9	729,043,100	267	287	320	607	227.34	- 340	10,692,672	9,920,194	92.78	**

หมายเหตุ : \*\* มีการจ้างแรงงานมากกว่าแผน



ภาพรวมการจ้างแรงงาน

งบประมาณรายจ่ายประจำปี พ.ศ. 2563 (งบ พ.ร.บ.) และ งบประมาณรายจ่ายงบกลาง ปี พ.ศ. 2563

ตามมาตรการด้านงบประมาณเพื่อบรรเทาผลกระทบจากสถานการณ์การระบาดของโรคติดเชื้อไวรัสโคโรนา 2019 (COVID-19) และสถานการณ์ภัยแล้ง

จำแนกตามสำนัก/กอง

สำนัก	รายการที่มีการจ้างแรงงาน		การจ้างแรงงานเกษตรกร									หมายเหตุ
	จำนวนรายการ	งบประมาณโครงการตาม พ.ร.บ. (บาท)	แผน (คน)	ผล (คน)				คงเหลือจากแผน (คน)	แผน ค่าจ้าง (บาท)	ผล ค่าจ้าง(บาท)	ร้อยละ	
				เฉพาะลำดับที่ 2.1	ลำดับอื่น ๆ นอกจาก 2.1	รวม	ร้อยละ					
<b>รวม</b>	<b>5,560</b>	<b>31,988,219,500</b>	<b>88,838</b>	<b>26,098</b>	<b>64,446</b>	<b>90,544</b>	<b>101.92</b>	<b>- 1,706</b>	<b>4,497,594,648</b>	<b>2,566,862,163</b>	<b>57.07</b>	
<b>สำนักงานชลประทานที่ 1</b>	<b>289</b>	<b>1,192,692,900</b>	<b>5,745</b>	<b>155</b>	<b>6,334</b>	<b>6,489</b>	<b>112.95</b>	<b>- 744</b>	<b>364,804,772</b>	<b>262,548,723</b>	<b>71.97</b>	<b>**</b>
เชียงใหม่	227	909,586,900	4,467	155	4,987	5,142	115.11	- 675	303,373,348	215,461,202	71.02	**
แม่ฮ่องสอน	22	145,050,000	655	-	827	827	126.26	- 172	36,335,724	23,851,911	65.64	**
ลำพูน	40	138,056,000	623	-	520	520	83.47	103	25,095,700	23,235,610	92.59	
<b>สำนักงานชลประทานที่ 2</b>	<b>341</b>	<b>1,408,200,700</b>	<b>6,276</b>	<b>978</b>	<b>3,884</b>	<b>4,862</b>	<b>77.47</b>	<b>1,414</b>	<b>367,519,639</b>	<b>156,311,769</b>	<b>42.53</b>	
เชียงใหม่	130	445,669,600	1,460	602	1,389	1,991	136.34	- 531	140,289,187	63,213,530	45.06	**
น่าน	26	126,575,700	586	38	215	253	43.14	333	35,863,009	13,025,639	36.32	
พะเยา	60	434,255,900	1,959	30	902	932	47.58	1,027	67,683,038	14,467,646	21.38	
ลำปาง	125	401,699,500	2,271	308	1,378	1,686	74.26	585	123,684,405	65,604,954	53.04	
<b>สำนักงานชลประทานที่ 3</b>	<b>240</b>	<b>1,152,115,100</b>	<b>4,632</b>	<b>1,474</b>	<b>2,056</b>	<b>3,530</b>	<b>76.20</b>	<b>1,102</b>	<b>181,356,471</b>	<b>95,546,336</b>	<b>52.68</b>	
นครสวรรค์	14	151,065,000	496	94	83	177	35.68	319	16,625,740	4,876,739	29.33	
พิจิตร	63	360,121,900	1,623	320	857	1,177	72.53	446	48,414,377	23,003,258	47.51	
พิษณุโลก	126	460,456,500	1,871	758	653	1,411	75.41	460	80,439,098	36,601,574	45.50	
สุโขทัย	3	3,300,000	13	13	-	13	100.00	-	389,500	319,284	81.97	
อุดรดิตถ์	34	177,171,700	629	289	463	752	119.47	- 123	35,487,757	30,745,481	86.64	**
<b>สำนักงานชลประทานที่ 4</b>	<b>295</b>	<b>1,216,859,800</b>	<b>3,875</b>	<b>1,524</b>	<b>3,244</b>	<b>4,768</b>	<b>123.03</b>	<b>- 893</b>	<b>232,330,506</b>	<b>122,309,380</b>	<b>52.64</b>	<b>**</b>
กำแพงเพชร	63	344,539,100	876	1,364	53	1,417	161.76	- 541	49,017,390	34,280,959	69.94	**
ตาก	62	198,504,000	835	-	1,072	1,072	128.33	- 237	48,793,126	29,239,375	59.93	**
นครสวรรค์	4	4,700,000	21	-	-	-	-	21	1,031,531	-	-	
แพร่	109	298,446,900	1,681	-	1,769	1,769	105.23	- 88	91,930,249	46,087,698	50.13	**
สุโขทัย	57	370,669,800	462	160	350	510	110.39	- 48	41,558,210	12,701,348	30.56	**
<b>สำนักงานชลประทานที่ 5</b>	<b>387</b>	<b>1,751,437,000</b>	<b>8,351</b>	<b>786</b>	<b>7,819</b>	<b>8,605</b>	<b>103.04</b>	<b>- 254</b>	<b>482,484,194</b>	<b>295,762,464</b>	<b>61.30</b>	<b>**</b>
บึงกาฬ	15	101,472,400	416	23	351	374	89.92	42	30,381,904	14,843,508	48.86	
เลย	46	276,226,400	1,085	-	1,046	1,046	96.37	39	76,119,296	48,597,814	63.84	
สกลนคร	148	413,805,400	2,375	215	3,386	3,601	151.65	- 1,226	113,652,695	107,715,497	94.78	**
หนองคาย	32	222,318,100	804	370	384	754	93.74	50	66,803,681	29,214,517	43.73	
หนองบัวลำภู	37	171,964,600	890	137	388	525	59.00	365	48,373,637	13,015,143	26.91	
อุดรธานี	109	565,650,100	2,781	41	2,264	2,305	82.88	476	147,152,982	82,375,985	55.98	
<b>สำนักงานชลประทานที่ 6</b>	<b>381</b>	<b>3,237,494,500</b>	<b>8,063</b>	<b>4,087</b>	<b>2,934</b>	<b>7,021</b>	<b>87.08</b>	<b>1,042</b>	<b>302,637,310</b>	<b>191,477,382</b>	<b>63.27</b>	
กาฬสินธุ์	79	519,462,400	2,387	1,435	804	2,239	93.78	148	85,231,208	49,809,685	58.44	
ขอนแก่น	74	750,817,800	1,590	1,165	366	1,531	96.31	59	57,230,245	41,652,322	72.78	
ชัยภูมิ	64	701,631,900	1,776	171	934	1,105	62.23	671	66,428,649	40,015,176	60.24	
นครราชสีมา	5	3,100,000	45	-	34	34	75.56	11	734,150	677,551	92.29	
มหาสารคาม	66	314,755,600	888	469	541	1,010	113.79	- 122	32,624,096	28,482,022	87.30	**
ร้อยเอ็ด	93	947,726,800	1,378	847	255	1,102	79.98	276	60,388,962	30,840,626	51.07	
<b>สำนักงานชลประทานที่ 7</b>	<b>582</b>	<b>3,227,066,400</b>	<b>14,248</b>	<b>8,724</b>	<b>6,037</b>	<b>14,761</b>	<b>103.60</b>	<b>- 513</b>	<b>638,053,452</b>	<b>405,095,113</b>	<b>63.49</b>	
นครพนม	155	538,418,800	3,399	2,548	615	3,163	93.06	236	125,106,327	79,175,274	63.29	
มุกดาหาร	65	316,819,000	1,087	364	815	1,179	108.50	- 92	58,207,091	32,157,805	55.25	**
ยโสธร	96	582,969,600	2,092	346	1,988	2,334	111.55	- 242	121,087,167	53,998,159	44.59	**
ร้อยเอ็ด	3	98,700,000	154	-	125	125	80.99	29	9,373,800	5,406,770	57.68	
สกลนคร	16	12,950,000	101	78	-	78	77.23	23	4,188,989	2,932,292	70.00	
อำนาจเจริญ	50	525,888,200	1,942	1,189	1,051	2,240	115.32	- 298	99,063,960	77,089,627	77.82	**
อุบลราชธานี	197	1,151,320,800	5,473	4,199	1,443	5,642	103.10	- 169	221,026,118	154,335,186	69.83	
<b>สำนักงานชลประทานที่ 8</b>	<b>431</b>	<b>2,271,729,700</b>	<b>9,419</b>	<b>2,133</b>	<b>6,015</b>	<b>8,148</b>	<b>86.51</b>	<b>1,271</b>	<b>356,578,759</b>	<b>199,253,638</b>	<b>55.88</b>	

สำนัก	รายการที่มีการจ้างแรงงาน		การจ้างแรงงานเกษตรกร									หมายเหตุ
	จำนวนรายการ	งบประมาณโครงการตาม พ.ร.บ. (บาท)	แผน (คน)	ผล (คน)				คงเหลือจากแผน (คน)	แผน ค่าจ้าง (บาท)	ผล ค่าจ้าง(บาท)	ร้อยละ	
				เฉพาะลำดับที่ 2.1	ลำดับอื่น ๆ	รวม	ร้อยละ					
นครราชสีมา	193	746,261,800	2,528	381	2,390	2,771	109.63	- 243	125,074,127	72,663,392	58.10	**
บุรีรัมย์	110	884,377,500	3,846	494	935	1,429	37.15	2,417	109,017,875	42,221,142	38.73	
ร้อยเอ็ด	1	2,000,000	1	-	-	-	-	1	29,400	-	-	
ศรีสะเกษ	81	473,886,600	1,183	257	2,448	2,705	228.68	- 1,522	82,132,074	50,353,935	61.31	**
สุรินทร์	46	165,203,800	1,861	1,001	242	1,243	66.79	618	40,325,283	34,015,170	84.35	
<b>สำนักงานชลประทานที่ 9</b>	<b>426</b>	<b>2,631,200,300</b>	<b>5,126</b>	<b>891</b>	<b>2,570</b>	<b>3,461</b>	<b>67.52</b>	<b>1,665</b>	<b>374,163,590</b>	<b>95,919,987</b>	<b>25.64</b>	
จันทบุรี	33	86,141,100	318	-	200	200	62.81	118	16,371,310	4,730,781	28.90	
ฉะเชิงเทรา	115	276,431,300	841	115	508	623	74.06	218	35,006,520	20,935,485	59.80	
ชลบุรี	39	504,067,100	658	-	108	108	16.41	550	61,346,752	4,079,457	6.65	
ตราด	20	207,056,000	382	-	213	213	55.76	169	33,625,974	7,818,563	23.25	
นครนายก	101	530,225,200	1,069	480	733	1,213	113.52	- 144	60,766,109	30,614,798	50.38	**
ปราจีนบุรี	52	112,446,000	297	49	413	462	155.56	- 165	20,959,286	13,195,545	62.96	**
ระยอง	46	618,048,800	748	-	299	299	39.97	449	90,826,599	4,325,440	4.76	
สระแก้ว	20	296,784,800	812	247	96	343	42.22	469	55,261,040	10,219,919	18.49	
<b>สำนักงานชลประทานที่ 10</b>	<b>392</b>	<b>748,165,900</b>	<b>2,401</b>	<b>376</b>	<b>2,570</b>	<b>2,946</b>	<b>122.70</b>	<b>- 545</b>	<b>103,608,957</b>	<b>49,415,393</b>	<b>47.69</b>	<b>**</b>
ชัยนาท	43	85,104,000	120	7	183	190	158.33	- 70	4,770,225	2,872,722	60.22	**
นครสวรรค์	23	79,677,300	60	47	199	246	410.00	- 186	467,524	3,636,676	777.86	**
พระนครศรีอยุธยา	113	123,783,000	518	24	736	760	146.72	- 242	22,565,550	11,100,031	49.19	**
เพชรบูรณ์	22	46,197,100	103	114	136	250	243.00	- 147	7,748,261	5,516,218	71.19	**
ลพบุรี	98	290,678,900	985	92	629	721	73.22	264	42,158,968	10,584,102	25.11	
สระบุรี	64	78,574,600	495	74	485	559	112.84	- 64	21,400,652	12,930,810	60.42	**
สิงห์บุรี	23	38,261,000	103	18	157	175	169.90	- 72	3,619,028	2,336,074	64.55	**
อ่างทอง	6	5890000	17	0	45	45	264.71	- 28	878,750	438,761	49.93	**
<b>สำนักงานชลประทานที่ 12</b>	<b>412</b>	<b>1,618,780,900</b>	<b>3,278</b>	<b>1,590</b>	<b>3,915</b>	<b>5,505</b>	<b>167.96</b>	<b>- 2,227</b>	<b>90,763,022</b>	<b>77,726,266</b>	<b>85.64</b>	<b>**</b>
ชัยนาท	57	165,527,800	327	257	639	896	274.01	- 569	8,599,050	11,328,216	131.74	**
นครสวรรค์	5	4,050,000	72	27	7	34	47.22	38	974,924	846,267	86.80	
พระนครศรีอยุธยา	8	87,493,100	61	22	155	177	290.16	- 116	2,415,580	2,459,948	101.84	**
สิงห์บุรี	37	92,673,200	210	136	340	476	226.30	- 266	7,758,919	8,393,948	108.18	**
สุพรรณบุรี	169	263,633,000	1,203	442	1,378	1,820	151.26	- 617	36,314,223	30,413,966	83.75	**
อ่างทอง	44	101,769,500	196	184	139	323	164.80	- 127	4,911,267	3,849,085	78.37	**
อุทัยธานี	92	903,634,300	1,208	522	1,257	1,779	147.27	- 571	29,789,058	20,434,835	68.60	**
<b>สำนักงานชลประทานที่ 13</b>	<b>458</b>	<b>1,019,549,300</b>	<b>5,259</b>	<b>658</b>	<b>4,322</b>	<b>4,980</b>	<b>94.70</b>	<b>279</b>	<b>254,728,716</b>	<b>109,877,213</b>	<b>43.13</b>	
กาญจนบุรี	124	482,684,700	1,724	275	1,596	1,871	108.54	- 147	111,465,207	36,610,309	32.84	**
นครปฐม	102	131,814,700	1,094	317	521	838	76.60	256	31,144,700	17,294,580	55.53	
เพชรบุรี	18	12,813,300	100	-	103	103	103.00	- 3	5,877,740	4,188,024	71.25	**
ราชบุรี	129	273,948,500	1,425	34	1,133	1,167	81.87	258	74,253,793	26,452,343	35.62	
สมุทรสงคราม	27	25,619,000	149	-	196	196	131.54	- 47	8,188,000	7,430,074	90.74	**
สมุทรสาคร	16	22,501,300	147	3	149	152	103.66	- 5	4,156,776	2,358,563	56.74	**
สุพรรณบุรี	42	70,167,800	620	29	624	653	105.32	- 33	19,642,500	15,543,321	79.13	**
<b>สำนักงานชลประทานที่ 14</b>	<b>174</b>	<b>1,594,618,900</b>	<b>1,954</b>	<b>529</b>	<b>3,766</b>	<b>4,295</b>	<b>219.80</b>	<b>- 2,341</b>	<b>94,682,913</b>	<b>137,257,173</b>	<b>144.97</b>	<b>**</b>
ชุมพร	38	905,879,600	528	250	806	1,056	200.07	- 528	21,725,825	25,797,065	118.74	**
ประจวบคีรีขันธ์	85	348,726,300	940	57	1,145	1,202	127.88	- 262	60,923,458	48,728,432	79.98	**
เพชรบุรี	19	99,736,400	204	4	1,612	1,616	792.88	- 1,412	4,200,936	53,903,762	1,283.14	**
ระนอง	32	240,276,600	283	218	203	421	149.02	- 138	7,832,694	8,827,914	112.71	**
<b>สำนักงานชลประทานที่ 15</b>	<b>191</b>	<b>359,587,300</b>	<b>1,272</b>	<b>645</b>	<b>2,442</b>	<b>3,087</b>	<b>242.63</b>	<b>- 1,815</b>	<b>48,347,639</b>	<b>57,397,284</b>	<b>118.72</b>	<b>**</b>
กระบี่	37	161,948,800	434	134	404	538	123.96	- 104	20,870,900	15,913,655	76.25	**
นครศรีธรรมราช	119	144,457,600	645	458	1,929	2,387	369.88	- 1,742	19,858,857	35,135,754	176.93	**
พังงา	11	7,555,800	61	-	101	101	165.57	- 40	1,618,000	4,225,968	261.18	**
สุราษฎร์ธานี	24	45,625,100	132	53	8	61	46.22	71	5,999,882	2,121,907	35.37	

สำนัก	รายการที่มีการจ้างแรงงาน		การจ้างแรงงานเกษตรกร									หมายเหตุ
	จำนวนรายการ	งบประมาณโครงการตาม พ.ร.บ. (บาท)	แผน (คน)	ผล (คน)				คงเหลือจากแผน (คน)	แผน ค่าจ้าง (บาท)	ผล ค่าจ้าง(บาท)	ร้อยละ	
				เฉพาะลำดับที่ 2.1	ลำดับอื่น ๆ นอกจาก 2.1	รวม	ร้อยละ					
สำนักงานชลประทานที่ 16	276	1,172,239,600	2,780	155	2,332	2,487	89.46	293	142,167,685	108,276,060	76.16	
ตรัง	83	162,548,000	878	-	688	688	78.36	190	54,803,802	43,215,022	78.85	
พัทลุง	55	508,179,000	805	68	755	823	102.24	- 18	38,677,986	33,411,900	86.38	
สงขลา	121	475,349,000	869	0	833	833	95.86	36	40,081,778	28,432,205	70.94	
สตูล	17	26,163,600	228	87	56	143	62.72	85	8,604,118	3,216,934	37.39	
สำนักงานชลประทานที่ 17	181	884,394,300	1,721	217	1,328	1,545	89.76	176	57,651,674	29,321,213	50.86	
นราธิวาส	108	593,110,800	789	63	731	794	100.63	- 5	30,809,468	14,215,443	46.14	**
ปัตตานี	54	205,900,900	631	112	446	558	88.43	73	20,354,667	10,607,788	52.11	
ยะลา	19	85,382,600	301	42	151	193	64.07	108	6,487,539	4,497,982	69.33	
สำนักเครื่องจักรกล	16	200,480,700	309	15	101	116	37.53	193	11,755,552	1,797,975	15.29	
ฉะเชิงเทรา	3	22,557,000	66	-	-	-	-	66	2,255,700	-	-	
ชลบุรี	1	53,706,300	58	-	-	-	-	58	1,972,377	-	-	
เชียงใหม่			-	-	7	7	-	- 7	-	45,032	-	**
ตราด			-	-	9	9	-	- 9	-	142,280	-	**
นครนายก			-	-	36	36	-	- 36	-	447,711	-	**
นครศรีธรรมราช	2	13,855,000	41	5	-	5	12.27	36	1,385,500	102,020	7.36	
ประจวบคีรีขันธ์	7	3,711,000	32	-	17	17	53.13	15	971,000	311,266	32.06	
พระนครศรีอยุธยา	1	1,600,000	10	-	5	5	50.00	5	-	179,503	-	
ระยอง			-	-	24	24	-	- 24		326,673	-	**
ลพบุรี	1	350,000	4	-	3	3	75.00	1	70,000	39,452	56.36	
สงขลา	1	104,701,400	98	10	-	10	10.20	88	5,100,975	204,039	4.00	
สำนักงานจัดรูปที่ดินกลาง	2	1,063,600	6	-	6	6	100.00	-	355,600	264,953	74.51	
กาฬสินธุ์	1	63,600	1	-	1	1	100.00	-	63,600	51,018	80.22	
สุราษฎร์ธานี	1	1,000,000	5	-	5	5	100.00	-	292,000	213,934	73.27	
สำนักพัฒนาแหล่งน้ำขนาดกลาง	77	5,571,499,500	3,855	874	2,451	3,325	86.25	530	381,365,077	161,383,649	42.32	
กระบี่	2	160,000,000	45	-	34	34	75.56	11	2,261,000	519,166	22.96	
กาฬสินธุ์	2	40,700,000	16	8	8	16	100.00	-	722,500	722,500	100.00	
กำแพงเพชร	1	80,000,000	15	16	-	16	106.67	- 1	1,726,289	1,380,318	79.96	**
ขอนแก่น	3	270,000,000	90	55	35	90	100.00	-	5,638,000	5,638,000	100.00	
ชัยภูมิ	6	678,323,400	142	92	40	132	92.96	10	9,521,135	8,377,135	87.98	
เชียงราย	2	102,613,500	295	95	86	181	61.36	114	28,770,369	14,360,360	49.91	
เชียงใหม่	-	-	-	-	203	203	-	- 203	-	14,342,663	-	**
ตรัง	1	1,365,000	10	-	-	-	-	10	1,200,000	-	-	
ตาก	2	64,814,000	15	15	-	15	100.00	-	494,984	498,762	100.76	
นครราชสีมา	1	80,000,000	30	5	-	5	16.67	25	2,380,455	221,042	9.29	
นครศรีธรรมราช	5	353,857,900	120	-	146	146	121.67	- 26	6,031,000	1,562,171	25.90	**
นครสวรรค์	2	82,622,500	20	20	-	20	100.00	-	-	665,016	-	
น่าน	2	174,556,700	100	44	35	79	79.00	21	7,251,616	5,296,541	73.04	
พระนครศรีอยุธยา	1	133,000,000	10	-	-	-	-	10	270,000	-	-	
พะเยา	4	201,802,000	409	139	284	423	103.42	- 14	32,716,212	29,186,202	89.21	
พัทลุง	2	150,000,000	30	-	354	354	1,180.00	- 324	1,500,000	7,065,954	471.06	**
พิจิตร	1	70,000,000	15	15	-	15	100.00	-	-	498,762	-	
พิษณุโลก	1	100,000,000	20	20	-	20	100.00	-	-	665,016	-	
เพชรบูรณ์	6	351,221,800	480	3	-	3	0.63	477	69,475,000	123,940	0.18	
มุกดาหาร	2	103,451,000	270	35	213	248	91.85	22	28,328,755	13,703,867	48.37	
ยโสธร	1	65,000,000	200	-	256	256	128.00	- 56	19,500,000	8,474,385	43.46	**
ยะลา	1	100,000,000	10	-	60	60	600.00	- 50	500,000	1,019,456	203.89	**
ลพบุรี	1	84,223,700	100	1	-	1	1.00	99	22,000,000	35,732	0.16	
ลำปาง	6	435,033,000	628	175	224	399	63.54	229	53,246,313	24,443,192	45.91	

สำนัก	รายการที่มีการจ้างแรงงาน		การจ้างแรงงานเกษตรกร								หมายเหตุ	
	จำนวนรายการ	งบประมาณโครงการตาม พ.ร.บ. (บาท)	แผน (คน)	ผล (คน)				คงเหลือจากแผน (คน)	แผน ค่าจ้าง (บาท)	ผล ค่าจ้าง(บาท)		ร้อยละ
				เฉพาะลำดับที่ 2.1	ลำดับอื่น ๆ นอกจาก 2.1	รวม	ร้อยละ					
ลำพูน	-	-	-	-	88	88	-	- 88	-	5,055,920	-	**
เลย	2	135,000,000	163	-	-	-	-	163	21,999,568	-	-	
ศรีสะเกษ	2	120,000,000	40	50	-	50	125.00	- 10	3,173,940	2,210,423	69.64	**
สกลนคร	1	70,000,000	100	-	-	-	-	100	17,780,000	-	-	
สงขลา	4	338,850,000	45	-	262	262	582.22	- 217	2,250,000	4,066,125	180.72	**
สุโขทัย	2	180,000,000	45	31	14	45	100.00	-	4,350,000	3,288,650	75.60	
สุพรรณบุรี	5	492,800,000	50	5	-	5	10.00	45	1,345,000	109,577	8.15	
สุรินทร์	1	40,000,000	20	20	-	20	100.00	-	1,586,970	884,169	55.71	
หนองคาย	1	118,000,000	7	-	-	-	-	7	397,000	-	-	
อุดรธานี	1	80,000,000	8	-	-	-	-	8	465,472	-	-	
อุบลราชธานี	3	114,265,000	307	30	109	139	45.28	168	34,483,500	6,968,606	20.21	
สำนักพัฒนาแหล่งน้ำขนาดใหญ่	9	729,043,100	267	287	320	607	227.34	- 340	10,692,672	9,920,194	92.78	**
เชียงใหม่	2	195,000,000	16	25	-	25	156.25	- 9	725,472	467,390	64.43	
นครพนม			-	130	-	130	-	- 130	-	1,171,434	-	**
บึงกาฬ			-	8	5	13	-	- 13	-	101,675	-	**
สกลนคร			-	20	239	259	-	- 259	-	2,069,253	-	**
สุราษฎร์ธานี	2	82,638,000	40	40	40	80	200.00	- 40	4,100,000	4,100,000	100.00	**
หนองคาย			-	64	36	100	-	- 100	-	2,010,443	-	**
อุดรดิษฐ์	5	451,405,100	211	-	-	-	-	211	5,867,200	-	-	

หมายเหตุ : \*\* มีการจ้างแรงงานมากกว่าแผน

**ภาพรวมการจ้างแรงงาน**

งบประมาณรายจ่ายประจำปี พ.ศ. 2563 (งบ พ.ร.บ.) และ งบประมาณรายจ่ายงบกลาง ปี พ.ศ. 2563

ตามมาตรการด้านงบประมาณเพื่อบรรเทาผลกระทบจากสถานการณ์การระบาดของโรคติดเชื้อไวรัสโคโรนา 2019 (COVID-19) และสถานการณ์ภัยแล้ง

จำแนกตามจังหวัด

สำนัก	รายการที่มีการจ้างแรงงาน			การจ้างแรงงานเกษตรกร									หมายเหตุ
	จำนวน รายการ	งบประมาณ โครงการตาม พ.ร.บ. (บาท)	แผน (คน)	ผล (คน)				คงเหลือ จากแผน (คน)	แผน ค่าจ้าง (บาท)	ผล ค่าจ้าง(บาท)	ร้อยละ		
				เฉพาะ ลำดับที่ 2.1	ลำดับอื่น ๆ นอกจาก 2.1	รวม	ร้อยละ						
รวม	5,560	31,988,219,500	88,838	26,098	64,446	90,544	101.92	-1,706	4,497,594,648	2,566,862,163	57.07		
กระบี่	39	321,948,800	479	134	438	572	119.42	- 93	23,131,900	16,432,821	71.04	**	
กาญจนบุรี	124	482,684,700	1,724	275	1,596	1,871	108.54	- 147	111,465,207	36,610,309	32.84	**	
กาฬสินธุ์	82	560,226,000	2,404	1,443	813	2,256	93.83	148	86,017,308	50,583,203	58.81		
กำแพงเพชร	64	424,539,100	891	1,380	53	1,433	160.83	- 542	50,743,680	35,661,277	70.28	**	
ขอนแก่น	77	1,020,817,800	1,680	1,220	401	1,621	96.51	59	62,868,245	47,290,322	75.22		
จันทบุรี	33	86,141,100	318	-	200	200	62.81	118	16,371,310	4,730,781	28.90		
ฉะเชิงเทรา	118	298,988,300	908	115	508	623	68.64	285	37,262,220	20,935,485	56.18		
ชลบุรี	40	557,773,400	716	-	108	108	15.08	608	63,319,129	4,079,457	6.44		
ชัยนาท	100	250,631,800	447	264	822	1,086	242.95	- 639	13,369,275	14,200,938	106.22	**	
ชัยภูมิ	70	1,379,955,300	1,918	263	974	1,237	64.51	681	75,949,784	48,392,311	63.72		
ชุมพร	38	905,879,600	528	250	806	1,056	200.07	- 528	21,725,825	25,797,065	118.74	**	
เชียงราย	132	548,283,100	1,755	697	1,475	2,172	123.73	- 417	169,059,556	77,573,890	45.89	**	
เชียงใหม่	229	1,104,586,900	4,483	180	5,197	5,377	119.94	- 894	304,098,820	230,316,287	75.74	**	
ตรัง	84	163,913,000	888	-	688	688	77.48	200	56,003,802	43,215,022	77.16		
ตราด	20	207,056,000	382	-	222	222	58.12	160	33,625,974	7,960,843	23.67		
ตาก	64	263,318,000	850	15	1,072	1,087	127.83	- 237	49,288,110	29,738,137	60.34	**	
นครนายก	101	530,225,200	1,069	480	769	1,249	116.89	- 180	60,766,109	31,062,509	51.12	**	
นครปฐม	102	131,814,700	1,094	317	521	838	76.60	256	31,144,700	17,294,580	55.53		
นครพนม	155	538,418,800	3,399	2,678	615	3,293	96.88	106	125,106,327	80,346,708	64.22		
นครราชสีมา	199	829,361,800	2,603	386	2,424	2,810	107.97	- 207	128,188,732	73,561,985	57.39	**	
นครศรีธรรมราช	126	512,170,500	806	463	2,075	2,538	314.86	- 1,732	27,275,357	36,799,945	134.92	**	
นครสวรรค์	48	322,114,800	669	188	289	477	71.29	192	19,099,718	10,024,698	52.49		
นราธิวาส	108	593,110,800	789	63	731	794	100.63	- 5	30,809,468	14,215,443	46.14	**	
น่าน	28	301,132,400	686	82	250	332	48.36	354	43,114,625	18,322,181	42.50		
บึงกาฬ	15	101,472,400	416	31	356	387	93.05	29	30,381,904	14,945,183	49.19		
บุรีรัมย์	110	884,377,500	3,846	494	935	1,429	37.15	2,417	109,017,875	42,221,142	38.73		
ประจวบคีรีขันธ์	92	352,437,300	972	57	1,162	1,219	125.42	- 247	61,894,458	49,039,698	79.23	**	
ปราจีนบุรี	52	112,446,000	297	49	413	462	155.56	- 165	20,959,286	13,195,545	62.96	**	
ปัตตานี	54	205,900,900	631	112	446	558	88.43	73	20,354,667	10,607,788	52.11		
พระนครศรีอยุธยา	123	345,876,100	599	46	896	942	157.26	- 343	25,251,130	13,739,482	54.41	**	
พะเยา	64	636,057,900	2,368	169	1,186	1,355	57.23	1,013	100,399,250	43,653,848	43.48		
พังงา	11	7,555,800	61	-	101	101	165.57	- 40	1,618,000	4,225,968	261.18	**	
พัทลุง	57	658,179,000	835	68	1,109	1,177	140.96	- 342	40,177,986	40,477,854	100.75	**	
พิจิตร	64	430,121,900	1,638	335	857	1,192	72.78	446	48,414,377	23,502,020	48.54		
พิษณุโลก	127	560,456,500	1,891	778	653	1,431	75.67	460	80,439,098	37,266,590	46.33		
เพชรบุรี	37	112,549,700	304	4	1,715	1,719	565.81	- 1,415	10,078,676	58,091,786	576.38	**	
เพชรบูรณ์	28	397,418,900	583	117	136	253	43.41	330	77,223,261	5,640,158	7.30		
แพร่	109	298,446,900	1,681	-	1,769	1,769	105.23	- 88	91,930,249	46,087,698	50.13	**	
มหาสารคาม	66	314,755,600	888	469	541	1,010	113.79	- 122	32,624,096	28,482,022	87.30	**	

สำนัก	รายการที่มีการจ้างแรงงาน		การจ้างแรงงานเกษตรกร									หมายเหตุ
	จำนวนรายการ	งบประมาณโครงการตาม พ.ร.บ. (บาท)	แผน (คน)	ผล (คน)				คงเหลือจากแผน (คน)	แผน ค่าจ้าง (บาท)	ผล ค่าจ้าง(บาท)	ร้อยละ	
				เฉพาะลำดับที่ 2.1	ลำดับอื่น ๆ นอกจาก 2.1	รวม	ร้อยละ					
มุกดาหาร	67	420,270,000	1,357	399	1,028	1,427	105.19	- 70	86,535,846	45,861,671	53.00	**
แม่ฮ่องสอน	22	145,050,000	655	-	827	827	126.26	- 172	36,335,724	23,851,911	65.64	**
ยโสธร	97	647,969,600	2,292	346	2,244	2,590	112.98	- 298	140,587,167	62,472,543	44.44	**
ยะลา	20	185,382,600	311	42	211	253	81.30	58	6,987,539	5,517,438	78.96	
ร้อยเอ็ด	97	1,048,426,800	1,533	847	380	1,227	80.03	306	69,792,162	36,247,396	51.94	
ระนอง	32	240,276,600	283	218	203	421	149.02	- 138	7,832,694	8,827,914	112.71	**
ระยอง	46	618,048,800	748	-	323	323	43.18	425	90,826,599	4,652,113	5.12	
ราชบุรี	129	273,948,500	1,425	34	1,133	1,167	81.87	258	74,253,793	26,452,343	35.62	
ลพบุรี	100	375,252,600	1,089	93	632	725	66.59	364	64,228,968	10,659,286	16.60	
ลำปาง	131	836,732,500	2,899	483	1,602	2,085	71.93	814	176,930,718	90,048,146	50.89	
ลำพูน	40	138,056,000	623	-	608	608	97.59	15	25,095,700	28,291,530	112.73	
เลย	48	411,226,400	1,248	-	1,046	1,046	83.79	202	98,118,864	48,597,814	49.53	
ศรีสะเกษ	83	593,886,600	1,223	307	2,448	2,755	225.29	- 1,532	85,306,014	52,564,357	61.62	**
สกลนคร	165	496,755,400	2,576	313	3,625	3,938	152.90	- 1,362	135,621,684	112,717,042	83.11	**
สงขลา	126	918,900,400	1,012	10	1,095	1,105	109.19	- 93	47,432,753	32,702,369	68.94	**
สตูล	17	26,163,600	228	87	56	143	62.72	85	8,604,118	3,216,934	37.39	
สมุทรสงคราม	27	25,619,000	149	-	196	196	131.54	- 47	8,188,000	7,430,074	90.74	**
สมุทรสาคร	16	22,501,300	147	3	149	152	103.66	- 5	4,156,776	2,358,563	56.74	**
สระแก้ว	20	296,784,800	812	247	96	343	42.22	469	55,261,040	10,219,919	18.49	
สระบุรี	64	78,574,600	495	74	485	559	112.84	- 64	21,400,652	12,930,810	60.42	**
สิงห์บุรี	60	130,934,200	313	154	497	651	207.76	- 338	11,377,947	10,730,022	94.31	**
สุโขทัย	62	553,969,800	520	204	364	568	109.23	- 48	46,297,710	16,309,283	35.23	**
สุพรรณบุรี	216	826,600,800	1,873	476	2,002	2,478	132.29	- 605	57,301,723	46,066,863	80.39	**
สุราษฎร์ธานี	27	129,263,100	177	93	53	146	82.50	31	10,391,882	6,435,841	61.93	
สุรินทร์	47	205,203,800	1,881	1,021	242	1,263	67.15	618	41,912,253	34,899,339	83.27	
หนองคาย	33	340,318,100	811	434	420	854	105.26	- 43	67,200,681	31,224,960	46.47	**
หนองบัวลำภู	37	171,964,600	890	137	388	525	59.00	365	48,373,637	13,015,143	26.91	
อ่างทอง	50	107,659,500	213	184	184	368	172.77	- 155	5,790,017	4,287,846	74.06	**
อำนาจเจริญ	50	525,888,200	1,942	1,189	1,051	2,240	115.32	- 298	99,063,960	77,089,627	77.82	**
อุดรธานี	110	645,650,100	2,789	41	2,264	2,305	82.64	484	147,618,454	82,375,985	55.80	
อุดรดิตถ์	39	628,576,800	840	289	463	752	89.48	88	41,354,957	30,745,481	74.35	
อุทัยธานี	92	903,634,300	1,208	522	1,257	1,779	147.27	- 571	29,789,058	20,434,835	68.60	**
อุบลราชธานี	200	1,265,585,800	5,780	4,229	1,552	5,781	100.03	- 1	255,509,618	161,303,792	63.13	

หมายเหตุ : \*\* (-) มีการจ้างแรงงานมากกว่าแผน

สรุปการจ้างแรงงาน

งบประมาณรายจ่ายประจำปี พ.ศ. 2563 (งบ พ.ร.บ.)

จำแนกตามสำนัก/กอง

สำนัก	รายการที่มีการจ้างแรงงาน		การจ้างแรงงานเกษตรกร								
	จำนวน รายการ	งบประมาณ โครงการตาม พ.ร.บ. (บาท)	แผน (คน)	ผล (คน)				คงเหลือ จากแผน (คน)	แผน ค่าจ้าง (บาท)	ผล ค่าจ้าง(บาท)	ร้อยละ
				เฉพาะ ลำดับที่ 2.1	ลำดับอื่น ๆ นอกจาก 2.1	รวม	ร้อยละ				
รวม	5,294	29,427,355,700	81,538	24,152	61,776	85,928	105.38	- 4,390	4,247,594,648	2,433,711,990	57.30
สำนักงานชลประทานที่ 1	287	1,130,551,200	5,519	155	5,942	6,097	110.47	- 578	357,129,509	252,926,886	70.82
สำนักงานชลประทานที่ 2	310	1,152,252,800	5,490	836	3,621	4,457	81.18	1,033	340,785,706	147,902,364	43.40
สำนักงานชลประทานที่ 3	222	679,609,000	3,243	1,270	1,766	3,036	93.62	207	134,105,861	87,858,391	65.51
สำนักงานชลประทานที่ 4	295	1,216,859,800	3,875	1,524	3,244	4,768	123.03	- 893	232,330,506	122,309,380	52.64
สำนักงานชลประทานที่ 5	343	1,648,951,800	8,050	734	7,671	8,405	104.41	- 355	472,235,674	293,096,714	62.07
สำนักงานชลประทานที่ 6	361	2,891,093,400	7,044	3,957	2,827	6,784	96.30	260	267,997,200	186,881,542	69.73
สำนักงานชลประทานที่ 7	551	2,788,410,300	12,958	7,633	5,301	12,934	99.81	24	594,187,842	330,789,488	55.67
สำนักงานชลประทานที่ 8	418	2,213,358,600	9,247	2,133	6,013	8,146	88.09	1,101	350,741,649	199,236,180	56.80
สำนักงานชลประทานที่ 9	404	2,374,220,000	4,370	679	2,203	2,882	65.95	1,488	348,465,560	81,292,867	23.33
สำนักงานชลประทานที่ 10	379	624,729,900	2,038	345	2,499	2,844	139.55	- 806	91,265,357	46,511,029	50.96
สำนักงานชลประทานที่ 12	408	1,595,816,300	3,210	1,590	3,902	5,492	171.09	- 2,282	88,466,562	77,597,740	87.71
สำนักงานชลประทานที่ 13	451	1,004,564,900	5,212	655	4,225	4,880	93.63	332	253,136,930	107,938,395	42.64
สำนักงานชลประทานที่ 14	128	1,425,795,300	1,458	463	3,582	4,045	277.43	- 2,587	77,813,097	131,315,746	168.76
สำนักงานชลประทานที่ 15	184	320,373,900	1,157	645	2,442	3,087	266.81	- 1,930	44,426,299	57,397,284	129.20
สำนักงานชลประทานที่ 16	276	1,172,239,600	2,780	155	2,332	2,487	89.46	293	142,167,685	108,276,060	76.16
สำนักงานชลประทานที่ 17	180	881,261,700	1,712	217	1,328	1,545	90.25	167	57,338,414	29,321,213	51.14
สำนักเครื่องจักรกล	9	5,661,000	46	-	101	101	219.57	- 55	1,041,000	1,491,917	143.32
สำนักงานจัดรูปที่ดินกลาง	2	1,063,600	6	-	6	6	100.00	-	355,600	264,953	74.51
สำนักพัฒนาแหล่งน้ำขนาดกลาง	77	5,571,499,500	3,855	874	2,451	3,325	86.25	530	381,365,077	161,383,649	42.32
สำนักพัฒนาแหล่งน้ำขนาดใหญ่	9	729,043,100	267	287	320	607	227.34	- 340	10,692,672	9,920,194	92.78

การจ้างแรงงาน ให้พิจารณาจ้างแรงงานตามลำดับ คือ

2.1 เกษตรกรในพื้นที่

2.2 สมาชิกกลุ่มผู้ใช้น้ำของกรมชลประทานในพื้นที่ดำเนินโครงการ

2.3 ประชาชน และผู้จ้างงานทั่วไป ในพื้นที่

2.4 หากแรงงานที่ต้องการในพื้นที่เป้าหมายมีไม่เพียงพอ ให้พิจารณาจ้างเกษตรกร/แรงงานในพื้นที่ใกล้เคียงจากหมู่บ้าน ตำบล อำเภอ จังหวัด และลุ่มน้ำ ตามลำดับ

หมายเหตุ : รายการงบประมาณรายจ่ายลงทุนทั้งหมด 8,173 รายการ งบประมาณทั้งสิ้น 60,064,908,800 ล้านบาท

ระยะเวลาการดำเนินโครงการทั้งหมด 646,134 วัน ระยะเวลาการจ้างแรงงานทั้งหมด 586,034 วัน

สรุปการจ้างแรงงาน  
งบประมาณรายจ่ายประจำปี พ.ศ. 2563 (งบ พ.ร.บ.)  
จำแนกตามสำนัก/กอง

สำนัก	รายการที่มีการจ้างแรงงาน		การจ้างแรงงานเกษตรกร								
	จำนวน รายการ	งบประมาณ โครงการตาม พ.ร.บ. (บาท)	แผน (คน)	ผล (คน)				คงเหลือ จากแผน (คน)	แผน ค่าจ้าง (บาท)	ผล ค่าจ้าง(บาท)	ร้อยละ
				เฉพาะ ลำดับที่ 2.1	ลำดับอื่น ๆ นอกจาก 2.1	รวม	ร้อยละ				
รวม	5,294	29,427,355,700	81,538	24,152	61,776	85,928	105.38	- 4,390	4,247,594,648	2,433,711,990	57.30
<b>สำนักงานชลประทานที่ 1</b>	287	1,130,551,200	5,519	155	5,942	6,097	110.47	- 578	357,129,509	252,926,886	70.82
เชียงใหม่	225	847,445,200	4,241	155	4,595	4,750	112.00	- 509	295,698,085	205,839,365	69.61
แม่ฮ่องสอน	22	145,050,000	655	-	827	827	126.26	- 172	36,335,724	23,851,911	65.64
ลำพูน	40	138,056,000	623	-	520	520	83.47	103	25,095,700	23,235,610	92.59
<b>สำนักงานชลประทานที่ 2</b>	310	1,152,252,800	5,490	836	3,621	4,457	81.18	1,033	340,785,706	147,902,364	43.40
เชียงราย	112	424,630,700	1,365	532	1,382	1,914	140.22	- 549	137,046,154	60,327,710	44.02
น่าน	24	113,153,100	547	38	215	253	46.25	294	34,520,749	13,025,639	37.73
พะเยา	51	218,397,500	1,324	30	726	756	57.10	568	46,097,198	12,893,992	27.97
ลำปาง	123	396,071,500	2,254	236	1,298	1,534	68.06	720	123,121,605	61,655,023	50.08
<b>สำนักงานชลประทานที่ 3</b>	222	679,609,000	3,243	1,270	1,766	3,036	93.62	207	134,105,861	87,858,391	65.51
นครสวรรค์	11	28,961,600	137	52	21	73	53.28	64	4,415,400	2,380,739	53.92
พิจิตร	57	126,253,000	935	240	649	889	95.08	46	25,027,487	19,443,039	77.69
พิษณุโลก	118	352,918,700	1,555	681	633	1,314	84.50	241	69,685,318	35,083,203	50.35
สุโขทัย	3	3,300,000	13	13	-	13	100.00	-	389,500	319,284	81.97
อุตรดิตถ์	33	168,175,700	603	284	463	747	123.88	- 144	34,588,157	30,632,126	88.56
<b>สำนักงานชลประทานที่ 4</b>	295	1,216,859,800	3,875	1,524	3,244	4,768	123.03	- 893	232,330,506	122,309,380	52.64
กำแพงเพชร	63	344,539,100	876	1,364	53	1,417	161.76	- 541	49,017,390	34,280,959	69.94
ตาก	62	198,504,000	835	-	1,072	1,072	128.33	- 237	48,793,126	29,239,375	59.93
นครสวรรค์	4	4,700,000	21	-	-	-	-	21	1,031,531	-	-
แพร่	109	298,446,900	1,681	-	1,769	1,769	105.23	- 88	91,930,249	46,087,698	50.13
สุโขทัย	57	370,669,800	462	160	350	510	110.39	- 48	41,558,210	12,701,348	30.56
<b>สำนักงานชลประทานที่ 5</b>	343	1,648,951,800	8,050	734	7,671	8,405	104.41	- 355	472,235,674	293,096,714	62.07
บึงกาฬ	14	96,744,600	402	23	351	374	93.03	28	29,909,124	14,843,508	49.63
เลย	39	259,430,000	1,036	-	957	957	92.37	79	74,439,656	46,793,948	62.86
สกลนคร	126	394,218,400	2,317	215	3,372	3,587	154.81	- 1,270	111,693,995	107,518,937	96.26
หนองคาย	32	222,318,100	804	370	384	754	93.74	50	66,803,681	29,214,517	43.73
หนองบัวลำภู	31	118,967,000	734	85	357	442	60.22	292	43,073,877	12,363,043	28.70
อุดรธานี	101	557,273,700	2,757	41	2,250	2,291	83.11	466	146,315,342	82,362,761	56.29
<b>สำนักงานชลประทานที่ 6</b>	361	2,891,093,400	7,044	3,957	2,827	6,784	96.30	260	267,997,200	186,881,542	69.73
กาฬสินธุ์	75	470,690,500	2,244	1,430	732	2,162	96.35	82	80,354,018	48,793,266	60.72
ขอนแก่น	67	709,473,600	1,468	1,165	366	1,531	104.29	- 63	53,095,825	41,652,322	78.45
ชัยภูมิ	61	599,429,400	1,475	151	934	1,085	73.56	390	56,208,399	39,335,046	69.98
นครราชสีมา	5	3,100,000	45	-	34	34	75.56	11	734,150	677,551	92.29
มหาสารคาม	64	247,886,000	691	439	541	980	141.82	- 289	25,937,136	27,461,827	105.88
ร้อยเอ็ด	89	860,513,900	1,121	772	220	992	88.46	129	51,667,672	28,961,531	56.05
<b>สำนักงานชลประทานที่ 7</b>	551	2,788,410,300	12,958	7,633	5,301	12,934	99.81	24	594,187,842	330,789,488	55.67
นครพนม	151	490,161,000	3,257	2,370	605	2,975	91.34	282	120,280,547	73,190,463	60.85
มุกดาหาร	62	277,504,800	971	364	616	980	100.93	- 9	54,275,671	26,787,014	49.35
ยโสธร	88	506,159,100	1,866	346	1,793	2,139	114.60	- 273	113,406,117	51,704,121	45.59
ร้อยเอ็ด	3	98,700,000	154	-	125	125	80.99	29	9,373,800	5,406,770	57.68
สกลนคร	16	12,950,000	101	78	-	78	77.23	23	4,188,989	2,932,292	70.00
อำนาจเจริญ	42	347,900,000	1,419	755	719	1,474	103.88	- 55	81,265,140	39,850,497	49.04
อุบลราชธานี	189	1,055,035,400	5,189	3,720	1,443	5,163	99.49	26	211,397,578	130,918,331	61.93
<b>สำนักงานชลประทานที่ 8</b>	418	2,213,358,600	9,247	2,133	6,013	8,146	88.09	1,101	350,741,649	199,236,180	56.80
นครราชสีมา	187	728,003,200	2,474	381	2,388	2,769	111.92	- 295	123,248,267	72,645,934	58.94



สำนัก	รายการที่มีการจ้างแรงงาน		การจ้างแรงงานเกษตรกร								
	จำนวนรายการ	งบประมาณโครงการตามพ.ร.บ.(บาท)	แผน(คน)	ผล (คน)				คงเหลือจากแผน(คน)	แผน ค่าจ้าง(บาท)	ผล ค่าจ้าง(บาท)	ร้อยละ
				เฉพาะลำดับที่ 2.1	ลำดับอื่น ๆ นอกจาก 2.1	รวม	ร้อยละ				
บุรีรัมย์	103	844,265,000	3,729	494	935	1,429	38.33	2,300	105,006,625	42,221,142	40.21
ร้อยเอ็ด	1	2,000,000	1	-	-	-	-	1	29,400	-	-
ศรีสะเกษ	81	473,886,600	1,183	257	2,448	2,705	228.68	- 1,522	82,132,074	50,353,935	61.31
สุรินทร์	46	165,203,800	1,861	1,001	242	1,243	66.79	618	40,325,283	34,015,170	84.35
<b>สำนักงานชลประทานที่ 9</b>	<b>404</b>	<b>2,374,220,000</b>	<b>4,370</b>	<b>679</b>	<b>2,203</b>	<b>2,882</b>	<b>65.95</b>	<b>1,488</b>	<b>348,465,560</b>	<b>81,292,867</b>	<b>23.33</b>
จันทบุรี	28	60,160,000	242	-	200	200	82.64	42	13,773,200	4,730,781	34.35
ฉะเชิงเทรา	111	215,135,700	661	96	404	500	75.64	161	28,876,960	17,933,294	62.10
ชลบุรี	36	467,983,000	552	-	108	108	19.57	444	57,738,342	4,079,457	7.07
ตราด	20	207,056,000	382	-	213	213	55.76	169	33,625,974	7,818,563	23.25
นครนายก	93	426,320,600	763	310	470	780	102.23	- 17	50,375,649	19,553,037	38.81
ปราจีนบุรี	52	112,446,000	297	49	413	462	155.56	- 165	20,959,286	13,195,545	62.96
ระยอง	46	618,048,800	748	-	299	299	39.97	449	90,826,599	4,325,440	4.76
สระแก้ว	18	267,069,900	725	224	96	320	44.14	405	52,289,550	9,656,750	18.47
<b>สำนักงานชลประทานที่ 10</b>	<b>379</b>	<b>624,729,900</b>	<b>2,038</b>	<b>345</b>	<b>2,499</b>	<b>2,844</b>	<b>139.55</b>	<b>- 806</b>	<b>91,265,357</b>	<b>46,511,029</b>	<b>50.96</b>
ชัยนาท	43	85,104,000	120	7	183	190	158.33	- 70	4,770,225	2,872,722	60.22
นครสวรรค์	23	79,677,300	60	47	199	246	410.00	- 186	467,524	3,636,676	777.86
พระนครศรีอยุธยา	113	123,783,000	518	24	736	760	146.72	- 242	22,565,550	11,100,030	49.19
เพชรบูรณ์	21	41,477,000	89	114	136	250	280.90	- 161	7,276,251	5,516,218	75.81
ลพบุรี	87	190,796,600	691	61	558	619	89.58	72	32,170,738	7,679,738	23.87
สระบุรี	63	59,741,000	440	74	485	559	127.05	- 119	19,517,292	12,930,810	66.25
สิงห์บุรี	23	38,261,000	103	18	157	175	169.90	- 72	3,619,028	2,336,074	64.55
อ่างทอง	6	5,890,000	17	-	45	45	264.71	- 28	878,750	438,761	49.93
<b>สำนักงานชลประทานที่ 12</b>	<b>408</b>	<b>1,595,816,300</b>	<b>3,210</b>	<b>1,590</b>	<b>3,902</b>	<b>5,492</b>	<b>171.09</b>	<b>- 2,282</b>	<b>88,466,562</b>	<b>77,597,740</b>	<b>87.71</b>
ชัยนาท	57	165,527,800	327	257	639	896	274.01	- 569	8,599,050	11,328,216	131.74
นครสวรรค์	5	4,050,000	72	27	7	34	47.22	38	974,924	846,267	86.80
พระนครศรีอยุธยา	8	87,493,100	61	22	155	177	290.16	- 116	2,415,580	2,459,948	101.84
สิงห์บุรี	34	78,954,000	170	136	327	463	272.35	- 293	6,386,999	8,265,422	129.41
สุพรรณบุรี	168	254,387,600	1,176	442	1,378	1,820	154.76	- 644	35,389,683	30,413,966	85.94
อ่างทอง	44	101,769,500	196	184	139	323	164.80	- 127	4,911,267	3,849,085	78.37
อุทัยธานี	92	903,634,300	1,208	522	1,257	1,779	147.27	- 571	29,789,058	20,434,835	68.60
<b>สำนักงานชลประทานที่ 13</b>	<b>451</b>	<b>1,004,564,900</b>	<b>5,212</b>	<b>655</b>	<b>4,225</b>	<b>4,880</b>	<b>93.63</b>	<b>332</b>	<b>253,136,930</b>	<b>107,938,395</b>	<b>42.64</b>
กาญจนบุรี	123	482,062,300	1,722	275	1,591	1,866	108.36	- 144	111,402,967	36,575,283	32.83
นครปฐม	102	131,814,700	1,094	317	521	838	76.60	256	31,144,700	17,294,580	55.53
เพชรบุรี	18	12,813,300	100	-	103	103	103.00	- 3	5,877,740	4,188,024	71.25
ราชบุรี	126	269,410,800	1,412	34	1,107	1,141	80.81	271	73,800,023	25,998,573	35.23
สมุทรสงคราม	27	25,619,000	149	-	196	196	131.54	- 47	8,188,000	7,430,074	90.74
สมุทรสาคร	13	12,677,000	115	-	83	83	72.17	32	3,081,000	908,542	29.49
สุพรรณบุรี	42	70,167,800	620	29	624	653	105.32	- 33	19,642,500	15,543,321	79.13
<b>สำนักงานชลประทานที่ 14</b>	<b>128</b>	<b>1,425,795,300</b>	<b>1,458</b>	<b>463</b>	<b>3,582</b>	<b>4,045</b>	<b>277.43</b>	<b>- 2,587</b>	<b>77,813,097</b>	<b>131,315,746</b>	<b>168.76</b>
ชุมพร	26	800,185,000	217	184	806	990	456.22	- 773	11,156,365	23,557,685	211.16
ประจวบคีรีขันธ์	64	315,079,300	841	57	1,082	1,139	135.43	- 298	57,558,758	47,262,642	82.11
เพชรบุรี	7	88,112,000	170	4	1,612	1,616	950.59	- 1,446	3,051,039	53,903,762	1,766.73
ระนอง	31	222,419,000	230	218	82	300	130.43	- 70	6,046,934	6,591,657	109.01
<b>สำนักงานชลประทานที่ 15</b>	<b>184</b>	<b>320,373,900</b>	<b>1,157</b>	<b>645</b>	<b>2,442</b>	<b>3,087</b>	<b>266.81</b>	<b>- 1,930</b>	<b>44,426,299</b>	<b>57,397,284</b>	<b>129.20</b>
กระบี่	37	161,948,800	434	134	404	538	123.96	- 104	20,870,900	15,913,655	76.25
นครศรีธรรมราช	115	131,420,300	607	458	1,929	2,387	393.25	- 1,780	18,555,127	35,135,754	189.36
พังงา	11	7,555,800	61	-	101	101	165.57	- 40	1,618,000	4,225,968	261.18

สำนัก	รายการที่มีการจ้างแรงงาน		การจ้างแรงงานเกษตรกร									
	จำนวน รายการ	งบประมาณ โครงการตาม พ.ร.บ. (บาท)	แผน (คน)	ผล (คน)				คงเหลือ จากแผน (คน)	แผน ค่าจ้าง (บาท)	ผล ค่าจ้าง(บาท)	ร้อยละ	
				เฉพาะ ลำดับที่ 2.1	ลำดับอื่น ๆ นอกจาก 2.1	รวม	ร้อยละ					
สุราษฎร์ธานี	21	19,449,000	55	53	8	61	110.91	- 6	3,382,272	2,121,907	62.74	
<b>สำนักงานชลประทานที่ 16</b>	<b>276</b>	<b>1,172,239,600</b>	<b>2,780</b>	<b>155</b>	<b>2,332</b>	<b>2,487</b>	<b>89.46</b>	<b>293</b>	<b>142,167,685</b>	<b>108,276,060</b>	<b>76.16</b>	
ต้ง	83	162,548,000	878	-	688	688	78.36	190	54,803,802	43,215,022	78.85	
พัทลุง	55	508,179,000	805	68	755	823	102.24	- 18	38,677,986	33,411,900	86.38	
สงขลา	121	475,349,000	869	-	833	833	95.86	36	40,081,778	28,432,205	70.94	
สตูล	17	26,163,600	228	87	56	143	62.72	85	8,604,118	3,216,934	37.39	
<b>สำนักงานชลประทานที่ 17</b>	<b>180</b>	<b>881,261,700</b>	<b>1,712</b>	<b>217</b>	<b>1,328</b>	<b>1,545</b>	<b>90.25</b>	<b>167</b>	<b>57,338,414</b>	<b>29,321,213</b>	<b>51.14</b>	
นราธิวาส	108	593,110,800	789	63	731	794	100.63	- 5	30,809,468	14,215,443	46.14	
ปัตตานี	54	205,900,900	631	112	446	558	88.43	73	20,354,667	10,607,788	52.11	
ยะลา	18	82,250,000	292	42	151	193	66.10	99	6,174,279	4,497,982	72.85	
<b>สำนักเครื่องจักรกล</b>	<b>9</b>	<b>5,661,000</b>	<b>46</b>	<b>-</b>	<b>101</b>	<b>101</b>	<b>219.57</b>	<b>- 55</b>	<b>1,041,000</b>	<b>1,491,917</b>	<b>143.32</b>	
เชียงใหม่			-	-	7	7	-	- 7	-	45,032	-	
ตราด			-	-	9	9	-	- 9	-	142,280	-	
นครนายก			-	-	36	36	-	- 36	-	447,711	-	
ประจวบคีรีขันธ์	7	3,711,000	32	-	17	17	53.13	15	971,000	311,266	32.06	
พระนครศรีอยุธยา	1	1,600,000	10	-	5	5	50.00	5	-	179,503	-	
ระยอง			-	-	24	24	-	- 24	-	326,673	-	
ลพบุรี	1	350,000	4	-	3	3	75.00	1	70,000	39,452	56.36	
<b>สำนักงานจัดรูปที่ดินกลาง</b>	<b>2</b>	<b>1,063,600</b>	<b>6</b>	<b>-</b>	<b>6</b>	<b>6</b>	<b>100.00</b>	<b>-</b>	<b>355,600</b>	<b>264,953</b>	<b>74.51</b>	
กาฬสินธุ์	1	63,600	1	-	1	1	100.00	-	63,600	51,018	80.22	
สุราษฎร์ธานี	1	1,000,000	5	-	5	5	100.00	-	292,000	213,934	73.27	
<b>สำนักพัฒนาแหล่งน้ำขนาดกลาง</b>	<b>77</b>	<b>5,571,499,500</b>	<b>3,855</b>	<b>874</b>	<b>2,451</b>	<b>3,325</b>	<b>86.25</b>	<b>530</b>	<b>381,365,077</b>	<b>161,383,649</b>	<b>42.32</b>	
กระบี่	2	160,000,000	45	-	34	34	75.56	11	2,261,000	519,166	22.96	
กาฬสินธุ์	2	40,700,000	16	8	8	16	100.00	-	722,500	722,500	100.00	
กำแพงเพชร	1	80,000,000	15	16	-	16	106.67	- 1	1,726,289	1,380,318	79.96	
ขอนแก่น	3	270,000,000	90	55	35	90	100.00	-	5,638,000	5,638,000	100.00	
ชัยภูมิ	6	678,323,400	142	92	40	132	92.96	10	9,521,135	8,377,135	87.98	
เชียงราย	2	102,613,500	295	95	86	181	61.36	114	28,770,369	14,360,360	49.91	
เชียงใหม่	-	-	-	-	203	203	-	- 203	-	14,342,663	-	
ต้ง	1	1,365,000	10	-	-	-	-	10	1,200,000	-	-	
ตาก	2	64,814,000	15	15	-	15	100.00	-	494,984	498,762	100.76	
นครราชสีมา	1	80,000,000	30	5	-	5	16.67	25	2,380,455	221,042	9.29	
นครศรีธรรมราช	5	353,857,900	120	-	146	146	121.67	- 26	6,031,000	1,562,171	25.90	
นครสวรรค์	2	82,622,500	20	20	-	20	100.00	-	-	665,016	-	
น่าน	2	174,556,700	100	44	35	79	79.00	21	7,251,616	5,296,541	73.04	
พระนครศรีอยุธยา	1	133,000,000	10	-	-	-	-	10	270,000	-	-	
พะเยา	4	201,802,000	409	139	284	423	103.42	- 14	32,716,212	29,186,202	89.21	
พัทลุง	2	150,000,000	30	-	354	354	1,180.00	- 324	1,500,000	7,065,954	471.06	
พิจิตร	1	70,000,000	15	15	-	15	100.00	-	-	498,762	-	
พิษณุโลก	1	100,000,000	20	20	-	20	100.00	-	-	665,016	-	
เพชรบูรณ์	6	351,221,800	480	3	-	3	0.63	477	69,475,000	123,940	0.18	
มุกดาหาร	2	103,451,000	270	35	213	248	91.85	22	28,328,755	13,703,867	48.37	
ยโสธร	1	65,000,000	200	-	256	256	128.00	- 56	19,500,000	8,474,385	43.46	
ยะลา	1	100,000,000	10	-	60	60	600.00	- 50	500,000	1,019,456	203.89	
ลพบุรี	1	84,223,700	100	1	-	1	1.00	99	22,000,000	35,732	0.16	
ลำปาง	6	435,033,000	628	175	224	399	63.54	229	53,246,313	24,443,192	45.91	
ลำพูน	0	-	-	-	88	88	-	- 88	-	5,055,920	-	
เลย	2	135,000,000	163	-	-	-	-	163	21,999,568	-	-	
ศรีสะเกษ	2	120,000,000	40	50	-	50	125.00	- 10	3,173,940	2,210,423	69.64	
สกลนคร	1	70,000,000	100	-	-	-	-	100	17,780,000	-	-	
สงขลา	4	338,850,000	45	-	262	262	582.22	- 217	2,250,000	4,066,125	180.72	

สำนัก	รายการที่มีการจ้างแรงงาน		การจ้างแรงงานเกษตรกร								
	จำนวน รายการ	งบประมาณ โครงการตาม พ.ร.บ. (บาท)	แผน (คน)	ผล (คน)				คงเหลือ จากแผน (คน)	แผน ค่าจ้าง (บาท)	ผล ค่าจ้าง(บาท)	ร้อยละ
				เฉพาะ ลำดับที่ 2.1	ลำดับอื่น ๆ นอกจาก 2.1	รวม	ร้อยละ				
สุโขทัย	2	180,000,000	45	31	14	45	100.00	-	4,350,000	3,288,650	75.60
สุพรรณบุรี	5	492,800,000	50	5	-	5	10.00	45	1,345,000	109,577	8.15
สุรินทร์	1	40,000,000	20	20	-	20	100.00	-	1,586,970	884,169	55.71
หนองคาย	1	118,000,000	7	-	-	-	-	7	397,000	-	-
อุดรธานี	1	80,000,000	8	-	-	-	-	8	465,472	-	-
อุบลราชธานี	3	114,265,000	307	30	109	139	45.28	168	34,483,500	6,968,606	20.21
<b>สำนักพัฒนาแหล่งน้ำขนาดใหญ่</b>	<b>9</b>	<b>729,043,100</b>	<b>267</b>	<b>287</b>	<b>320</b>	<b>607</b>	<b>227.34</b>	<b>- 340</b>	<b>10,692,672</b>	<b>9,920,194</b>	<b>92.78</b>
เชียงใหม่	2	195,000,000	16	25	-	25	156.25	- 9	725,472	467,390.00	64.43
นครพนม			-	130	-	130	-	- 130	-	1,171,434	-
บึงกาฬ			-	8	5	13	-	- 13	-	101,675	-
สกลนคร			-	20	239	259	-	- 259	-	2,069,253	-
สุราษฎร์ธานี	2	82,638,000	40	40	40	80	200.00	- 40	4,100,000	4,100,000	100.00
หนองคาย			-	64	36	100	-	- 100	-	2,010,443	-
อุดรดิตถ์	5	451,405,100	211	-	-	-	-	211	5,867,200	-	-

การจ้างแรงงาน ให้พิจารณาจ้างแรงงานตามลำดับ คือ

2.1 เกษตรกรในพื้นที่

2.2 สมาชิกกลุ่มผู้ใช้น้ำของกรมชลประทานในพื้นที่ดำเนินการ

2.3 ประชาชน และผู้จ้างแรงงานทั่วไป ในพื้นที่

2.4 หากแรงงานที่พิจารณาในพื้นที่เป้าหมายไม่มีเพียงพอ ให้พิจารณาจ้างเกษตรกร/แรงงานในพื้นที่ใกล้เคียงจากหมู่บ้าน ตำบล อำเภอ จังหวัด และลุ่มน้ำ ตามลำดับ

หมายเหตุ : รายการงบประมาณรายจ่ายลงทุนทั้งหมด 8,173 รายการ งบประมาณทั้งสิ้น 60,064,908,800 ล้านบาท

ระยะเวลาการดำเนินงานโครงการทั้งหมด 646,134 วัน ระยะเวลาการจ้างแรงงานทั้งหมด 586,034 วัน

**สรุปการจ้างแรงงาน**  
**งบประมาณรายจ่ายประจำปี พ.ศ. 2563 (งบ พ.ร.บ.)**  
**จำแนกตามจังหวัด**

สำนัก	รายการที่มีการจ้างแรงงาน		การจ้างแรงงานเกษตรกร								
	จำนวน รายการ	งบประมาณโครงการ ตาม พ.ร.บ. (บาท)	แผน (คน)	ผล (คน)				คงเหลือจาก แผน (คน)	แผน ค่าจ้าง (บาท)	ผล ค่าจ้าง(บาท)	ร้อยละ
				เฉพาะลำดับที่ 2.1	ลำดับอื่น ๆ นอกจาก 2.1	รวม	ร้อยละ				
รวม	5,294	29,427,355,700	81,538	24,152	61,776	85,928	105.38	- 4,390	4,247,594,648	2,433,711,990	57.30
กระบี่	39	321,948,800	479	134	438	572	119.42	- 93	23,131,900	16,432,821	71.04
กาญจนบุรี	123	482,062,300	1,722	275	1,591	1,866	108.36	- 144	111,402,967	36,575,283	32.83
กาฬสินธุ์	78	511,454,100	2,261	1,438	741	2,179	96.37	82	81,140,118	49,566,784	61.09
กำแพงเพชร	64	424,539,100	891	1,380	53	1,433	160.83	- 542	50,743,680	35,661,277	70.28
ขอนแก่น	70	979,473,600	1,558	1,220	401	1,621	104.04	- 63	58,733,825	47,290,322	80.52
จันทบุรี	28	60,160,000	242	-	200	200	82.64	42	13,773,200	4,730,781	34.35
ฉะเชิงเทรา	111	215,135,700	661	96	404	500	75.64	161	28,876,960	17,933,294	62.10
ชลบุรี	36	467,983,000	552	-	108	108	19.57	444	57,738,342	4,079,457	7.07
ชัยนาท	100	250,631,800	447	264	822	1,086	242.95	- 639	13,369,275	14,200,938	106.22
ชัยภูมิ	67	1,277,752,800	1,617	243	974	1,217	75.26	400	65,729,534	47,712,181	72.59
ชุมพร	26	800,185,000	217	184	806	990	456.22	- 773	11,156,365	23,557,685	211.16
เชียงราย	114	527,244,200	1,660	627	1,468	2,095	126.20	- 435	165,816,523	74,688,069	45.04
เชียงใหม่	227	1,042,445,200	4,257	180	4,805	4,985	117.10	- 728	296,423,557	220,694,450	74.45
ตรัง	84	163,913,000	888	-	688	688	77.48	200	56,003,802	43,215,022	77.16
ตราด	20	207,056,000	382	-	222	222	58.12	160	33,625,974	7,960,843	23.67
ตาก	64	263,318,000	850	15	1,072	1,087	127.83	- 237	49,288,110	29,738,137	60.34
นครนายก	93	426,320,600	763	310	506	816	106.95	- 53	50,375,649	20,000,748	39.70
นครปฐม	102	131,814,700	1,094	317	521	838	76.60	256	31,144,700	17,294,580	55.53
นครพนม	151	490,161,000	3,257	2,500	605	3,105	95.33	152	120,280,547	74,361,897	61.82
นครราชสีมา	193	811,103,200	2,549	386	2,422	2,808	110.16	- 259	126,362,872	73,544,527	58.20
นครศรีธรรมราช	120	485,278,200	727	458	2,075	2,533	348.42	- 1,806	24,586,127	36,697,926	149.26
นครสวรรค์	45	200,011,400	310	146	227	373	120.32	- 63	6,889,378	7,528,698	109.28
นราธิวาส	108	593,110,800	789	63	731	794	100.63	- 5	30,809,468	14,215,443	46.14
น่าน	26	287,709,800	647	82	250	332	51.31	315	41,772,365	18,322,181	43.86
บึงกาฬ	14	96,744,600	402	31	356	387	96.27	15	29,909,124	14,945,183	49.97
บุรีรัมย์	103	844,265,000	3,729	494	935	1,429	38.33	2,300	105,006,625	42,221,142	40.21
ประจวบคีรีขันธ์	71	318,790,300	873	57	1,099	1,156	132.42	- 283	58,529,758	47,573,908	81.28
ปราจีนบุรี	52	112,446,000	297	49	413	462	155.56	- 165	20,959,286	13,195,545	62.96
ปัตตานี	54	205,900,900	631	112	446	558	88.43	73	20,354,667	10,607,788	52.11
พระนครศรีอยุธยา	123	345,876,100	599	46	896	942	157.26	- 343	25,251,130	13,739,482	54.41
พะเยา	55	420,199,500	1,733	169	1,010	1,179	68.03	554	78,813,410	42,080,194	53.39
พังงา	11	7,555,800	61	-	101	101	165.57	- 40	1,618,000	4,225,968	261.18
พัทลุง	57	658,179,000	835	68	1,109	1,177	140.96	- 342	40,177,986	40,477,854	100.75
พิจิตร	58	196,253,000	950	255	649	904	95.16	46	25,027,487	19,941,801	79.68
พิษณุโลก	119	452,918,700	1,575	701	633	1,334	84.70	241	69,685,318	35,748,219	51.30
เพชรบุรี	25	100,925,300	270	4	1,715	1,719	636.67	- 1,449	8,928,779	58,091,786	650.61
เพชรบูรณ์	27	392,698,800	569	117	136	253	44.46	316	76,751,251	5,640,158	7.35
แพร่	109	298,446,900	1,681	-	1,769	1,769	105.23	- 88	91,930,249	46,087,698	50.13
มหาสารคาม	64	247,886,000	691	439	541	980	141.82	- 289	25,937,136	27,461,827	105.88
มุกดาหาร	64	380,955,800	1,241	399	829	1,228	98.95	13	82,604,426	40,490,880	49.02
แม่ฮ่องสอน	22	145,050,000	655	-	827	827	126.26	- 172	36,335,724	23,851,911	65.64
ยโสธร	89	571,159,100	2,066	346	2,049	2,395	115.90	- 329	132,906,117	60,178,505	45.28
ยะลา	19	182,250,000	302	42	211	253	83.77	49	6,674,279	5,517,438	82.67
ร้อยเอ็ด	93	961,213,900	1,277	772	345	1,117	87.49	160	61,070,872	34,368,301	56.28

สำนัก	รายการที่มีการจ้างแรงงาน		การจ้างแรงงานเกษตรกร								
	จำนวนรายการ	งบประมาณโครงการตาม พ.ร.บ. (บาท)	แผน (คน)	ผล (คน)				คงเหลือจากแผน (คน)	แผน ค่าจ้าง (บาท)	ผล ค่าจ้าง(บาท)	ร้อยละ
				เฉพาะลำดับที่ 2.1	ลำดับอื่น ๆ นอกจาก 2.1	รวม	ร้อยละ				
ระนอง	31	222,419,000	230	218	82	300	130.43	- 70	6,046,934	6,591,657	109.01
ระยอง	46	618,048,800	748	-	323	323	43.18	425	90,826,599	4,652,113	5.12
ราชบุรี	126	269,410,800	1,412	34	1,107	1,141	80.81	271	73,800,023	25,998,573	35.23
ลพบุรี	89	275,370,300	795	62	561	623	78.36	172	54,240,738	7,754,922	14.30
ลำปาง	129	831,104,500	2,882	411	1,522	1,933	67.07	949	176,367,918	86,098,215	48.82
ลำพูน	40	138,056,000	623	-	608	608	97.59	15	25,095,700	28,291,530	112.73
เลย	41	394,430,000	1,199	-	957	957	79.82	242	96,439,224	46,793,948	48.52
ศรีสะเกษ	83	593,886,600	1,223	307	2448	2,755	225.29	- 1,532	85,306,014	52,564,357	61.62
สกลนคร	143	477,168,400	2,518	313	3611	3,924	155.84	- 1,406	133,662,984	112,520,482	84.18
สงขลา	125	814,199,000	914	-	1,095	1,095	119.80	- 181	42,331,778	32,498,330	76.77
สตูล	17	26,163,600	228	87	56	143	62.72	85	8,604,118	3,216,934	37.39
สมุทรสงคราม	27	25,619,000	149	-	196	196	131.54	- 47	8,188,000	7,430,074	90.74
สมุทรสาคร	13	12,677,000	115	-	83	83	72.17	32	3,081,000	908,542	29.49
สระแก้ว	18	267,069,900	725	224	96	320	44.14	405	52,289,550	9,656,750	18.47
สระบุรี	63	59,741,000	440	74	485	559	127.05	- 119	19,517,292	12,930,810	66.25
สิงห์บุรี	57	117,215,000	273	154	484	638	233.70	- 365	10,006,027	10,601,497	105.95
สุโขทัย	62	553,969,800	520	204	364	568	109.23	- 48	46,297,710	16,309,283	35.23
สุพรรณบุรี	215	817,355,400	1,846	476	2,002	2,478	134.24	- 632	56,377,183	46,066,863	81.71
สุราษฎร์ธานี	24	103,087,000	100	93	53	146	146	- 46	7,774,272	6,435,841	82.78
สุรินทร์	47	205,203,800	1,881	1,021	242	1,263	67	618	41,912,253	34,899,339	83.27
หนองคาย	33	340,318,100	811	434	420	854	105	- 43	67,200,681	31,224,960	46.47
หนองบัวลำภู	31	118,967,000	734	85	357	442	60	292	43,073,877	12,363,043	28.70
อ่างทอง	50	107,659,500	213	184	184	368	173	- 155	5,790,017	4,287,846	74.06
อำนาจเจริญ	42	347,900,000	1,419	755	719	1,474	104	- 55	81,265,140	39,850,497	49.04
อุดรธานี	102	637,273,700	2,765	41	2250	2,291	83	474	146,780,814	82,362,761	56.11
อุตรดิตถ์	38	619,580,800	814	284	463	747	92	67	40,455,357	30,632,126	75.72
อุทัยธานี	92	903,634,300	1,208	522	1257	1,779	147	- 571	29,789,058	20,434,835	68.60
อุบลราชธานี	192	1,169,300,400	5,496	3,750	1552	5,302	96	194	245,881,078	137,886,937	56.08

การจ้างแรงงาน ให้พิจารณาจ้างแรงงานตามลำดับ คือ

2.1 เกษตรกรในพื้นที่

2.2 สมาชิกกลุ่มผู้ใช้น้ำของกรมชลประทานในพื้นที่ดำเนินโครงการ

2.3 ประชาชน และผู้ใช้แรงงานทั่วไป ในพื้นที่

2.4 หากแรงงานที่ต้องการในพื้นที่เป้าหมายมีไม่เพียงพอ ให้พิจารณาจ้างเกษตรกร/แรงงานในพื้นที่ใกล้เคียงจากหมู่บ้าน ตำบล อำเภอ จังหวัด และลุ่มน้ำ ตามลำดับ

หมายเหตุ : รายการงบประมาณรายจ่ายลงทุนทั้งหมด 8,173 รายการ งบประมาณทั้งสิ้น 60,064,908,800 ล้านบาท

ระยะเวลาการดำเนินโครงการทั้งหมด 646,134 วัน ระยะเวลาการจ้างแรงงานทั้งหมด 586,034 วัน

สรุปการจ้างแรงงาน งบประมาณรายจ่ายงบกลาง ปี พ.ศ. 2563 และสถานการณ์ภัยแล้ง

ตามมาตรการด้านงบประมาณเพื่อบรรเทาผลกระทบจากสถานการณ์การระบาดของโรคติดเชื้อไวรัสโคโรนา 2019 (COVID-19)

จำแนกตามสำนัก/กอง

สำนัก	รายการที่มีการจ้างแรงงาน		การจ้างแรงงานเกษตรกร								
	จำนวน รายการ	งบประมาณ โครงการตามแผน (บาท)	แผน (คน)	ผล (คน)				คงเหลือ จากแผน (คน)	แผน ค่าจ้าง (บาท)	ผล ค่าจ้าง(บาท)	ร้อยละ
				เฉพาะ ลำดับที่ 2.1	ลำดับอื่น ๆ นอกจาก 2.1	รวม	ร้อยละ				
รวม	266	2,560,863,800	7,300	1,946	2,670	4,616	63.23	2,684	250,000,000	133,150,173	53.26
สำนักงานชลประทานที่ 1	2	62,141,700	226	-	392	392	173.47	- 166	7,675,263	9,621,837	125.36
สำนักงานชลประทานที่ 2	31	255,947,900	786	142	263	405	51.52	381	26,733,933	8,409,405	31.46
สำนักงานชลประทานที่ 3	18	472,506,100	1,389	204	290	494	35.55	895	47,250,610	7,687,945	16.27
สำนักงานชลประทานที่ 5	44	102,485,200	301	52	148	200	66.36	101	10,248,520	2,665,750	26.01
สำนักงานชลประทานที่ 6	20	346,401,100	1,019	130	107	237	23.27	782	34,640,110	4,595,839	13.27
สำนักงานชลประทานที่ 7	31	438,656,100	1,290	1,091	736	1,827	141.64	- 537	43,865,610	74,305,625	169.39
สำนักงานชลประทานที่ 8	13	58,371,100	172	-	2	2	1.17	170	5,837,110	17,458	0.30
สำนักงานชลประทานที่ 9	22	256,980,300	756	212	367	579	76.62	177	25,698,030	14,627,121	56.92
สำนักงานชลประทานที่ 10	13	123,436,000	363	31	71	102	28.10	261	12,343,600	2,904,364	23.53
สำนักงานชลประทานที่ 12	4	22,964,600	68	-	13	13	19.25	55	2,296,460	128,526	5.60
สำนักงานชลประทานที่ 13	7	14,984,400	47	3	97	100	213.64	- 53	1,591,786	1,938,818	121.80
สำนักงานชลประทานที่ 14	46	168,823,600	496	66	184	250	50.40	246	16,869,817	5,941,427	35.22
สำนักงานชลประทานที่ 15	7	39,213,400	115	-	-	-	-	115	3,921,340	-	-
สำนักงานชลประทานที่ 17	1	3,132,600	9	-	-	-	-	9	313,260	-	-
สำนักเครื่องจักรกล	7	194,819,700	263	15	-	15	5.70	248	10,714,552	306,059	2.86

การจ้างแรงงาน ให้พิจารณาจ้างแรงงานตามลำดับ คือ

- 2.1 เกษตรกรในพื้นที่
- 2.2 สมาชิกกลุ่มผู้ใช้บริการของกรมชลประทานในพื้นที่ดำเนินโครงการ
- 2.3 ประชาชน และผู้ใช้แรงงานทั่วไป ในพื้นที่
- 2.4 หากแรงงานที่ต้องการในพื้นที่เป้าหมายไม่มีเพียงพอ ให้พิจารณาจ้างเกษตรกร/แรงงานในพื้นที่ใกล้เคียงจากหมู่บ้าน ตำบล อำเภอ จังหวัด และลุ่มน้ำ ตามลำดับ

สรุปการจ้างแรงงาน งบประมาณรายจ่ายงบกลาง ปี พ.ศ. 2563 และสถานการณ์ภัยแล้ง  
ตามมาตรการด้านงบประมาณเพื่อบรรเทาผลกระทบจากสถานการณ์การระบาดของโรคติดเชื้อไวรัสโคโรนา 2019 (COVID-19)

จำแนกตามสำนัก/กอง/โครงการ/จังหวัด

สำนัก	รายการที่มีการจ้างแรงงาน		การจ้างแรงงานเกษตรกร								
	จำนวน รายการ	งบประมาณ โครงการตามแผน (บาท)	แผน (คน)	ผล (คน)				คงเหลือ จากแผน (คน)	แผน ค่าจ้าง (บาท)	ผล ค่าจ้าง (บาท)	ร้อยละ
				เฉพาะ ลำดับที่ 2.1	ลำดับ อื่น ๆ นอกจาก2.1	รวม	ร้อยละ				
<b>ผลรวมทั้งหมด</b>	266	2,560,863,800	7,300	1,946	2,670	4,616	63.23	3,420	250,000,000	133,150,173	53.26
<b>สำนักงานชลประทานที่ 1</b>	2	62,141,700	226	-	392	392	173.47	- 166	7,675,263	9,621,837	125.36
เชียงใหม่	2	62,141,700	226	-	392	392	173.47	- 166	7,675,263	9,621,837	125.36
<b>สำนักงานชลประทานที่ 2</b>	31	255,947,900	786	142	263	405	51.52	381	26,733,933	8,409,405	31.46
เชียงราย	18	21,038,900	95	70	7	77	80.74	18	3,243,033	2,885,820	88.99
น่าน	2	13,422,600	39	-	-	-	-	39	1,342,260	-	-
พะเยา	9	215,858,400	635	-	176	176	27.73	459	21,585,840	1,573,654	7.29
ลำปาง	2	5,628,000	17	72	80	152	918.44	- 135	562,800	3,949,931	701.84
<b>สำนักงานชลประทานที่ 3</b>	18	472,506,100	1,389	204	290	494	35.55	895	47,250,610	7,687,945	16.27
นครสวรรค์	3	122,103,400	359	42	62	104	28.96	255	12,210,340	2,496,000	20.44
พิจิตร	6	233,868,900	688	80	208	288	41.88	400	23,386,890	3,560,219	15.22
พิษณุโลก	8	107,537,800	316	77	20	97	30.67	219	10,753,780	1,518,371	14.12
อุตรดิตถ์	1	8,996,000	26	5	-	5	18.90	21	899,600	113,355	12.60
<b>สำนักงานชลประทานที่ 5</b>	44	102,485,200	301	52	148	200	66.36	101	10,248,520	2,665,750	26.01
บึงกาฬ	1	4,727,800	14	-	-	-	-	14	472,780	-	-
เลย	7	16,796,400	49	-	89	89	180.19	- 40	1,679,640	1,803,866	107.40
สกลนคร	22	19,587,000	58	-	14	14	24.31	44	1,958,700	196,560	10.04
หนองบัวลำภู	6	52,997,600	156	52	31	83	53.26	73	5,299,760	652,100	12.30
อุดรธานี	8	8,376,400	25	-	14	14	56.84	11	837,640	13,224	1.58
<b>สำนักงานชลประทานที่ 6</b>	20	346,401,100	1,019	130	107	237	23.27	782	34,640,110	4,595,839	13.27
กาฬสินธุ์	4	48,771,900	143	5	72	77	53.69	66	4,877,190	1,016,419	20.84
ขอนแก่น	7	41,344,200	122	-	-	-	-	122	4,134,420	-	-
- ชัยภูมิ	-3	102,202,500	301	20	-	20	6.65	281	10,220,250	680,130	6.65
มหาสารคาม	2	66,869,600	197	30	-	30	15.26	167	6,686,960	1,020,195	15.26
ร้อยเอ็ด	4	87,212,900	256	75	35	110	42.89	146	8,721,290	1,879,096	21.55
<b>สำนักงานชลประทานที่ 7</b>	31	438,656,100	1,290	1,091	736	1,091	84.58	199	43,865,610	74,305,625	169.39
นครพนม	4	48,257,800	142	178	10	188	132.48	- 46	4,825,780	5,984,811	124.02
มุกดาหาร	3	39,314,200	116	-	199	199	172.13	- 83	3,931,420	5,370,791	136.61
ยโสธร	8	76,810,500	226	-	195	195	86.33	31	7,681,050	2,294,038	29.87
อำนาจเจริญ	8	177,988,200	523	434	332	766	146.35	- 243	17,798,820	37,239,130	209.22
อุบลราชธานี	8	96,285,400	283	479	-	479	169.18	- 196	9,628,540	23,416,856	243.20
<b>สำนักงานชลประทานที่ 8</b>	13	58,371,100	172	-	2	2	1.17	170	5,837,110	17,458	0.30
นครราชสีมา	6	18,258,600	54	-	2	2	3.72	52	1,825,860	17,458	0.96
บุรีรัมย์	7	40,112,500	118	-	-	-	-	118	4,011,250	-	-
<b>สำนักงานชลประทานที่ 9</b>	22	256,980,300	756	212	367	579	76.62	177	25,698,030	14,627,121	56.92
จันทบุรี	5	25,981,100	76	-	-	-	-	76	2,598,110	-	-
ฉะเชิงเทรา	4	61,295,600	180	19	104	123	68.24	57	6,129,560	3,002,191	48.98
ชลบุรี	3	36,084,100	106	-	-	-	-	106	3,608,410	-	-
นครนายก	8	103,904,600	306	170	263	433	141.71	- 127	10,390,460	11,061,761	106.46
สระแก้ว	2	29,714,900	87	23	-	23	26.32	64	2,971,490	563,169	18.95
<b>สำนักงานชลประทานที่ 10</b>	13	123,436,000	363	31	71	102	28.10	261	12,343,600	2,904,364	23.53
เพชรบูรณ์	1	4,720,100	14	-	-	-	-	14	472,010	-	-
ลพบุรี	11	99,882,300	294	31	71	102	34.73	192	9,988,230	2,904,364	29.08
สระบุรี	1	18,833,600	55	-	-	-	-	55	1,883,360	-	-
<b>สำนักงานชลประทานที่ 12</b>	4	22,964,600	68	-	13	13	19.25	55	2,296,460	128,526	5.60

สำนัก	รายการที่มีการจ้างแรงงาน		การจ้างแรงงานเกษตรกร								
	จำนวนรายการ	งบประมาณโครงการตามแผน (บาท)	แผน (คน)	ผล (คน)				คงเหลือจากแผน (คน)	แผน ค่าจ้าง (บาท)	ผล ค่าจ้าง (บาท)	ร้อยละ
				เฉพาะลำดับที่ 2.1	ลำดับอื่น ๆ นอกจาก 2.1	รวม	ร้อยละ				
สิงห์บุรี	3	13,719,200	40	-	13	13	32.22	27	1,371,920	128,526	9.37
สุพรรณบุรี	1	9,245,400	27	-	-	-	-	27	924,540	-	-
<b>สำนักงานชลประทานที่ 13</b>	<b>7</b>	<b>14,984,400</b>	<b>47</b>	<b>3</b>	<b>97</b>	<b>100</b>	<b>213.64</b>	<b>- 53</b>	<b>1,591,786</b>	<b>1,938,818</b>	<b>121.80</b>
กาญจนบุรี	1	622,400	2	-	5	5	273.19	- 3	62,240	35,027	56.28
ราชบุรี	3	4,537,700	13	-	26	26	194.85	- 13	453,770	453,770	100.00
สมุทรสาคร	3	9,824,300	32	3	66	69	218.12	- 37	1,075,776	1,450,021	134.79
<b>สำนักงานชลประทานที่ 14</b>	<b>46</b>	<b>168,823,600</b>	<b>496</b>	<b>66</b>	<b>184</b>	<b>250</b>	<b>50.40</b>	<b>246</b>	<b>16,869,817</b>	<b>5,941,427</b>	<b>35.22</b>
ชุมพร	12	105,694,600	311	66	-	66	21.24	245	10,569,460	2,239,380	21.19
ประจวบคีรีขันธ์	21	33,647,000	99	-	63	63	63.67	36	3,364,700	1,465,790	43.56
เพชรบุรี	12	11,624,400	34	-	-	-	-	34	1,149,897	-	-
ระนอง	1	17,857,600	53	-	121	121	230.42	- 68	1,785,760	2,236,257	125.23
<b>สำนักงานชลประทานที่ 15</b>	<b>7</b>	<b>39,213,400</b>	<b>115</b>	<b>-</b>	<b>-</b>	<b>-</b>	<b>-</b>	<b>115</b>	<b>3,921,340</b>	<b>-</b>	<b>-</b>
นครศรีธรรมราช	4	13,037,300	38	-	-	-	-	38	1,303,730	-	-
สุราษฎร์ธานี	3	26,176,100	77	-	-	-	-	77	2,617,610	-	-
<b>สำนักงานชลประทานที่ 17</b>	<b>1</b>	<b>3,132,600</b>	<b>9</b>	<b>-</b>	<b>-</b>	<b>-</b>	<b>-</b>	<b>9</b>	<b>313,260</b>	<b>-</b>	<b>-</b>
ยะลา	1	3,132,600	9	-	-	-	-	9	313,260	-	-
<b>สำนักเครื่องจักรกล</b>	<b>7</b>	<b>194,819,700</b>	<b>263</b>	<b>15</b>	<b>-</b>	<b>15</b>	<b>5.70</b>	<b>248</b>	<b>10,714,552</b>	<b>306,059</b>	<b>2.86</b>
ฉะเชิงเทรา	3	22,557,000	66	-	-	-	-	66	2,255,700	-	-
ชลบุรี	1	53,706,300	58	-	-	-	-	58	1,972,377	-	-
นครศรีธรรมราช	2	13,855,000	41	5	-	5	12.27	36	1,385,500	102,020	7.36
สงขลา	1	104,701,400	98	10	-	10	10.20	88	5,100,975	204,039	4.00



สรุปการจ้างแรงงาน งบประมาณรายจ่ายงบกลาง ปี พ.ศ. 2563 และสถานการณ์ภัยแล้ง  
ตามมาตรการด้านงบประมาณเพื่อบรรเทาผลกระทบจากสถานการณ์การระบาดของโรคติดเชื้อไวรัสโคโรนา 2019 (COVID-19)

จำแนกตามจังหวัด

สำนัก	รายการที่มีการจ้างแรงงาน		การจ้างแรงงานเกษตรกร								
	จำนวน รายการ	งบประมาณ โครงการตามแผน (บาท)	แผน (คน)	ผล (คน)				คงเหลือ จากแผน (คน)	แผน ค่าจ้าง (บาท)	ผล ค่าจ้าง(บาท)	ร้อยละ
				เฉพาะลำดับที่ 2.1	ลำดับอื่น ๆ นอกจาก 2.1	รวม	ร้อยละ				
รวม	266	2,560,863,800	7,300	1,946	2,670	4,616	63.23	2,684	250,000,000	133,150,173	53.26
กาญจนบุรี	1	622,400	2	-	5	5	273.19	3	62,240	35,027	56.28
กาฬสินธุ์	4	48,771,900	143	5	72	77	53.69	66	4,877,190	1,016,419	20.84
ขอนแก่น	7	41,344,200	122	-	-	-	-	122	4,134,420	-	-
จันทบุรี	5	25,981,100	76	-	-	-	-	76	2,598,110	-	-
ฉะเชิงเทรา	7	83,852,600	247	19	104	123	49.88	124	8,385,260	3,002,191	35.80
ชลบุรี	4	89,790,400	164	-	-	-	-	164	5,580,787	-	-
ชัยภูมิ	3	102,202,500	301	20	-	20	6.65	281	10,220,250	680,130	6.65
ชุมพร	12	105,694,600	311	66	-	66	21.24	245	10,569,460	2,239,380	21.19
เชียงราย	18	21,038,900	95	70	7	77	80.74	18	3,243,033	2,885,820	88.99
เชียงใหม่	2	62,141,700	226	-	392	392	173.47	166	7,675,263	9,621,837	125.36
นครนายก	8	103,904,600	306	170	263	433	141.71	127	10,390,460	11,061,761	106.46
นครพนม	4	48,257,800	142	178	10	188	132.48	46	4,825,780	5,984,811	124.02
นครราชสีมา	6	18,258,600	54	-	2	2	3.72	52	1,825,860	17,458	0.96
นครศรีธรรมราช	6	26,892,300	79	5	-	5	6.32	74	2,689,230	102,020	3.79
นครสวรรค์	3	122,103,400	359	42	62	104	28.96	255	12,210,340	2,496,000	20.44
น่าน	2	13,422,600	39	-	-	-	-	39	1,342,260	-	-
บึงกาฬ	1	4,727,800	14	-	-	-	-	14	472,780	-	-
บุรีรัมย์	7	40,112,500	118	-	-	-	-	118	4,011,250	-	-
ประจวบคีรีขันธ์	21	33,647,000	99	-	63	63	63.67	36	3,364,700	1,465,790	43.56
พะเยา	9	215,858,400	635	-	176	176	27.73	459	21,585,840	1,573,654	7.29
พิจิตร	6	233,868,900	688	80	208	288	41.88	400	23,386,890	3,560,219	15.22
พิษณุโลก	8	107,537,800	316	77	20	97	30.67	219	10,753,780	1,518,371	14.12
เพชรบุรี	12	11,624,400	34	-	-	-	-	34	1,149,897	-	-
เพชรบูรณ์	1	4,720,100	14	-	-	-	-	14	472,010	-	-
มหาสารคาม	2	66,869,600	197	30	-	30	15.26	167	6,686,960	1,020,195	15.26
มุกดาหาร	3	39,314,200	116	-	199	199	172.13	83	3,931,420	5,370,791	136.61
ยโสธร	8	76,810,500	226	-	195	195	86.33	31	7,681,050	2,294,038	29.87
ยะลา	1	3,132,600	9	-	-	-	-	9	313,260	-	-
ร้อยเอ็ด	4	87,212,900	256	75	35	110	42.89	146	8,721,290	1,879,096	21.55
ระนอง	1	17,857,600	53	-	121	121	230.42	68	1,785,760	2,236,257	125.23
ราชบุรี	3	4,537,700	13	-	26	26	194.85	13	453,770	453,770	100.00
ลพบุรี	11	99,882,300	294	31	71	102	34.73	192	9,988,230	2,904,364	29.08
ลำปาง	2	5,628,000	17	72	80	152	918.44	135	562,800	3,949,931	701.84
เลย	7	16,796,400	49	-	89	89	180.19	40	1,679,640	1,803,866	107.40
สกลนคร	22	19,587,000	58	-	14	14	24.31	44	1,958,700	196,560	10.04
สงขลา	1	104,701,400	98	10	-	10	10.20	88	5,100,975	204,039	4.00
สมุทรสาคร	3	9,824,300	32	3	66	69	218.12	37	1,075,776	1,450,021	134.79
สระแก้ว	2	29,714,900	87	23	-	23	26.32	64	2,971,490	563,169	18.95
สระบุรี	1	18,833,600	55	-	-	-	-	55	1,883,360	-	-
สิงห์บุรี	3	13,719,200	40	-	13	13	32.22	27	1,371,920	128,526	9.37

สำนัก	รายการที่มีการจ้างแรงงาน		การจ้างแรงงานเกษตรกร								
	จำนวนรายการ	งบประมาณโครงการตามแผน (บาท)	แผน (คน)	ผล (คน)				คงเหลือจากแผน (คน)	แผน ค่าจ้าง (บาท)	ผล ค่าจ้าง(บาท)	ร้อยละ
				เฉพาะลำดับที่ 2.1	ลำดับอื่น ๆ นอกจาก 2.1	รวม	ร้อยละ				
สุพรรณบุรี	1	9,245,400	27	-	-	-	-	27	924,540	-	-
สุราษฎร์ธานี	3	26,176,100	77	-	-	-	-	77	2,617,610	-	-
หนองบัวลำภู	6	52,997,600	156	52	31	83	53.26	73	5,299,760	652,100	12.30
อำนาจเจริญ	8	177,988,200	523	434	332	766	146.35	- 243	17,798,820	37,239,130	209.22
อุดรธานี	8	8,376,400	25	-	14	14	56.84	11	837,640	13,224	1.58
อุดรดิตต์	1	8,996,000	26	5	-	5	18.90	21	899,600	113,355	12.60
อุบลราชธานี	8	96,285,400	283	479	-	479	169.18	- 196	9,628,540	23,416,856	243.20

การจ้างแรงงาน ให้พิจารณาจ้างแรงงานตามลำดับ คือ

2.1 เกษตรกรในพื้นที่

2.2 สมาชิกกลุ่มผู้ใช้น้ำของกรมชลประทานในพื้นที่ดำเนินโครงการ

2.3 ประชาชน และผู้ใช้แรงงานทั่วไป ในพื้นที่

2.4 หากแรงงานที่ดำเนินการในพื้นที่เป้าหมายมีไม่เพียงพอ ให้พิจารณาจ้างเกษตรกร/แรงงานในพื้นที่ใกล้เคียงจากหมู่บ้าน ตำบล อำเภอ จังหวัด และลุ่มน้ำ ตามลำดับ