



ด่วนที่สุด

บันทึกข้อความ

เลขที่เอกสารในระบบ E... 12906/526/2564
พ.ศ. ๕๓๙๖

ส่วนราชการ ส่วนติดตามและประเมินผล กองแผนงาน โทร. ๐ ๒๒๔๓ ๖๙๒๘

ที่ กพง ๐๖/๕๒๖/๕๒๕ วันที่ ๑๕ สิงหาคม ๒๕๖๔

เรื่อง ผลการจ้างแรงงานชลประทานเพื่อช่วยเหลือเกษตรกร ประจำปีงบประมาณ พ.ศ. ๒๕๖๔ ๒๑๕๗๘๘

เรียน ผอ.ผง.

ด้วยกรมชลประทาน ดำเนินการตามนโยบายการช่วยเหลือเกษตรกรและสหกรณ์ ด้วยการดำเนินโครงการจ้างแรงงานชลประทาน เพื่อช่วยเหลือเกษตรกร ประจำปีงบประมาณ พ.ศ. ๒๕๖๔ โดยดำเนินการจ้างแรงงานทั่วประเทศ ซึ่งกรมมีแผนจ้างแรงงานในปีงบประมาณ พ.ศ. ๒๕๖๔ จำนวน ๙๔,๐๐๐ คน วงเงินจ้างแรงงาน ๕,๖๖๒.๓๓๗๓ ล้านบาท ระยะเวลาการจ้างแรงงานอยู่ระหว่าง ๓ - ๘ เดือน วงเงินจ้างแรงงานอยู่ระหว่าง ๒๒,๐๐๐ - ๖๐,๐๐๐ บาท/คน

ส่วนติดตามและประเมินผล ได้จัดทำข้อมูลสรุปผลความก้าวหน้าการดำเนินงานดังกล่าวเรียบร้อยแล้ว โดยกรมมีการจ้างแรงงานแล้ว จำนวน ๙๙,๑๖๒ คน ซึ่งมีการจ้างแรงงานมากกว่าแผน จำนวน ๕,๑๖๒ คน วงเงินจ้างแรงงาน ๓,๗๔๗.๒๘๕๕ ล้านบาท คิดเป็นร้อยละ ๖๖.๑๘ (ข้อมูล ณ วันที่ ๑๖ สิงหาคม ๒๕๖๔ จากระบบติดตาม Cen Project)

จึงเรียนมาเพื่อโปรดพิจารณา ลงนามเสนอ อช. เพื่อโปรดทราบ พร้อมนี้ได้แนบรายละเอียดมาด้วยแล้ว

(นางสาววราภรณ์ ทัดพงษ์คีรีธร)

ผตป.ผง.

เรียน อช. สำเนาเรียน รองอธิบดี ผู้อำนวยการสำนัก/กอง/ศูนย์/กลุ่ม หัวหน้าศูนย์ประสานงานคณะกรรมการเฉพาะกิจเพื่อบริหารจัดการตามมาตรการป้องกันการแพร่ระบาดของ ไข้หวัดใหญ่ เชื้อไวรัสโคโรนา ๒๐๑๙ (COVID-๑๙) กรมชลประทาน ผปผ.ลก. ผปน.บอ. และผวน.ผง.

เพื่อโปรดทราบ

(นายวิทยา แก้วมี)

ผอ.ผง.
๑๕ ส.ค. ๒๕๖๔

- ทราชม

เรียน ผอ.ส่วน, ผอ.ช.ภาค, ทน.๑-๙ มอ.

เพื่อโปรดทราบ

(นายธีระพล ตั้งสมบูรณ์)

ผส.บอ.

๒ ก.ย. ๒๕๖๔

สรุปโครงการจ้างแรงงานชลประทาน เพื่อช่วยเหลือเกษตรกร
ประจำปีงบประมาณ พ.ศ. 2564 กรมชลประทาน
ข้อมูล ณ วันที่ 16 สิงหาคม 2564 (จากระบบติดตาม Cen Project)

กรมชลประทาน ดำเนินการตามนโยบายการช่วยเหลือเกษตรกรและสหกรณ์ ด้วยการดำเนินโครงการจ้างแรงงานชลประทาน เพื่อช่วยเหลือเกษตรกร ประจำปีงบประมาณ พ.ศ. 2564 สำหรับงานซ่อมแซมบำรุงรักษา ขุดลอก ปรับปรุงงานชลประทาน โครงการส่งเสริมการดำเนินงานอันเนื่องมาจากพระราชดำริ ก่อสร้างแหล่งน้ำ และระบบส่งน้ำเพื่อชุมชน/ชนบท แก้มลิง การจัดคุณภาพน้ำ และโครงการป้องกันและบรรเทาภัยจากน้ำ เป็นต้น โดยดำเนินการจ้างแรงงานทั่วประเทศ ซึ่งกรมมีแผนจ้างแรงงานในปีงบประมาณ พ.ศ. 2564 จำนวน 94,000 คน วงเงินจ้างแรงงาน 5,662.3373 ล้านบาท ระยะเวลาการจ้างแรงงานอยู่ระหว่าง 3 - 8 เดือน วงเงินจ้างแรงงานอยู่ระหว่าง 22,000 – 60,000 บาท/คน ปัจจุบันมีการจ้างแรงงานแล้ว จำนวน 99,897 คน คิดเป็นร้อยละ 105.26 วงเงินจ้างแรงงาน 3,747.2855 ล้านบาท คิดเป็นร้อยละ 66.18 โดยผลการจ้างแรงงานมากที่สุด 3 ลำดับ จำแนกตามสำนัก/กอง และจังหวัด ดังนี้

1. สำนัก/กอง ที่มีผลการจ้างแรงงานมากที่สุด 3 ลำดับ คือ
 - 1.1 สำนักงานชลประทานที่ 5 จำนวน 12,779 คน วงเงินจ้างแรงงาน 450.9724 ล้านบาท
 - 1.2 สำนักงานชลประทานที่ 7 จำนวน 11,308 คน วงเงินจ้างแรงงาน 500.3766 ล้านบาท
 - 1.3 สำนักงานชลประทานที่ 6 จำนวน 9,827 คน วงเงินจ้างแรงงาน 258.1253 ล้านบาท
2. จังหวัดที่มีผลการจ้างแรงงานมากที่สุด 3 ลำดับ คือ
 - 2.1 จังหวัดอุบลราชธานี จำนวน 5,329 คน วงเงินจ้างแรงงาน 252.3313 ล้านบาท
 - 2.2 จังหวัดสกลนคร จำนวน 5,149 คน วงเงินจ้างแรงงาน 207.6638 ล้านบาท
 - 2.3 จังหวัดเชียงใหม่ จำนวน 4,436 คน วงเงินจ้างแรงงาน 167.0236 ล้านบาท



โครงการจ้างแรงงานชลประทาน เพื่อช่วยเหลือเกษตรกร ประจำปีงบประมาณ พ.ศ. 2564

งบ พ.ร.บ. 64 **74,106.98** ล้านบาท

งบลงทุน **66,510.04** ล้านบาท

วงเงินจ้างแรงงาน **5,662** ล้านบาท




ปัจจุบันจ้างแล้ว

99,162 คน
105.49%



3,747.29 ล้านบาท
66.18%



เฉลี่ยคนละ

37,790 บาท

หลักเกณฑ์การจ้างแรงงาน

บันทึกที่ กพร 06/721/2563 ลง 21 ต.ค 2563

ให้พิจารณาจ้างแรงงานตามลำดับ ดังนี้

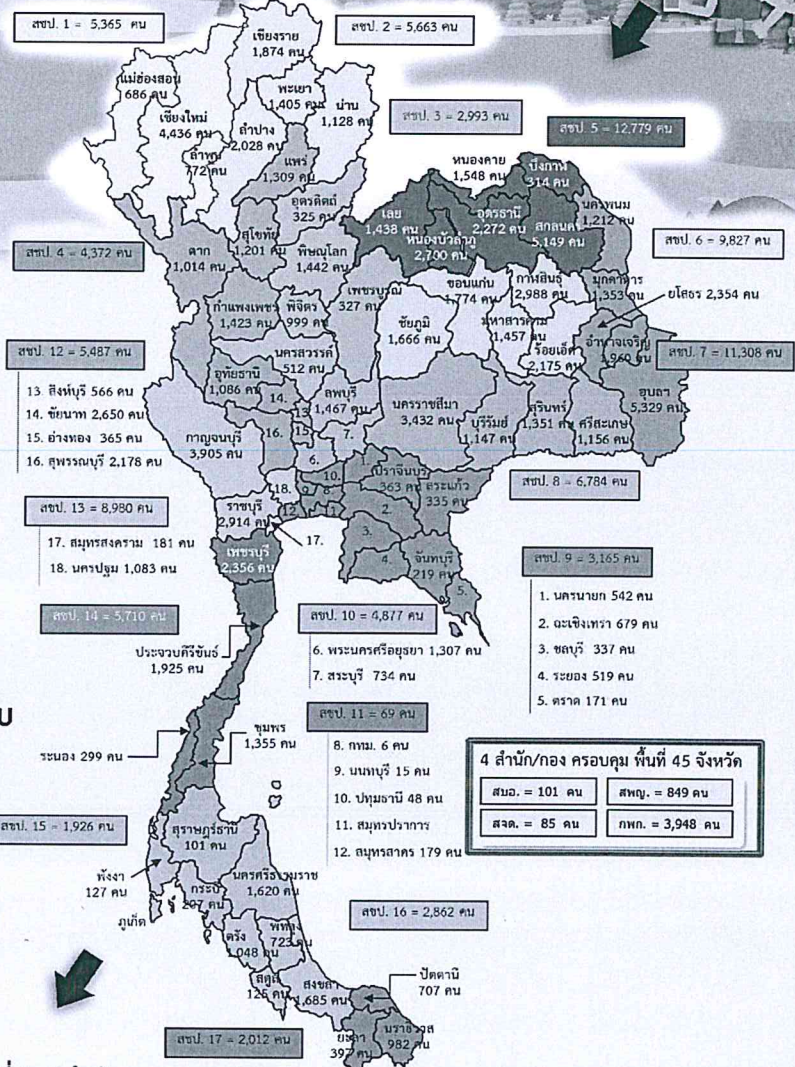
1. เกษตรกรที่ขึ้นทะเบียนกับกรมส่งเสริมการเกษตร/เกษตรกรในพื้นที่
 2. สมาชิกกลุ่มผู้ใช้น้ำของกรมชลประทานในพื้นที่
 3. ประชาชน และผู้ใช้แรงงานทั่วไป ในพื้นที่
- หากแรงงานที่ต้องการในพื้นที่เป้าหมายมีไม่เพียงพอ ให้พิจารณาจ้างเกษตรกร/แรงงานในพื้นที่ใกล้เคียง จากหมู่บ้าน ตำบล อำเภอ จังหวัด และลุ่มน้ำ ตามลำดับ

สำนักงานชลประทานมีการจ้างแรงงาน มากที่สุด 3 ลำดับ

- 1 สชป. 5 = 12,779 คน
- 2 สชป. 7 = 11,308 คน
- 3 สชป. 6 = 9,827 คน

จังหวัดที่มีการจ้างแรงงาน มากที่สุด 3 ลำดับ

- 1 อุบลราชธานี = 5,329 คน
- 2 สกลนคร = 5,149 คน
- 3 เชียงใหม่ = 4,436 คน



4 สำนัก/กอง ครอบคลุม พื้นที่ 45 จังหวัด

สนอ. = 101 คน	สนท. = 849 คน
สจด. = 85 คน	สทท. = 3,948 คน



ข้อมูล ณ วันที่ 16 สิงหาคม 2564

กองแผนงาน กรมชลประทาน

สรุปผลการจ้างแรงงานชลประทาน เพื่อช่วยเหลือเกษตรกร งบประมาณรายจ่ายประจำปี พ.ศ. 2564 (งบ พ.ร.บ.)



ผลการดำเนินงาน

ข้อมูลจากระบบติดตาม Cen Project ณ วันที่ 16 สิงหาคม 2564



แผน



ผล



แผนค่าจ้าง
5,662.34 ล้านบาท

แผนการจ้างแรงงาน
94,000 คน

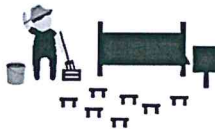
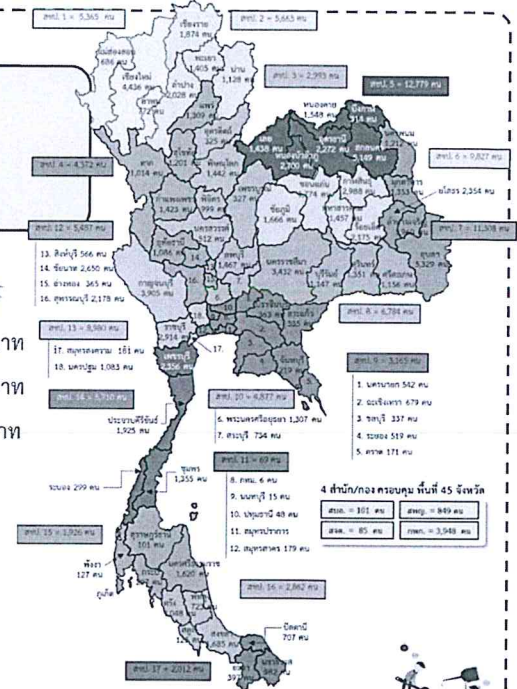
ผลค่าจ้าง 3,747.29 ล้านบาท
(66.18%)

จ้างแรงงานแล้ว 99,162 คน
(105.49%)

สำนักที่มีการจ้างแรงงานมากที่สุด 3 ลำดับ คือ

จังหวัดที่มีการจ้างแรงงาน มากที่สุด 3 ลำดับ คือ

- | | |
|---|---|
| 1 สชป. 5 = 12,779 คน ค่าจ้าง 450.97 ล้านบาท | 1 อุบลราชธานี = 5,329 คน ค่าจ้าง 252.33 ล้านบาท |
| 2 สชป. 7 = 11,308 คน ค่าจ้าง 500.38 ล้านบาท | 2 สกลนคร = 5,149 คน ค่าจ้าง 207.66 ล้านบาท |
| 3 สชป. 6 = 9,827 คน ค่าจ้าง 258.13 ล้านบาท | 3 เชียงใหม่ = 4,436 คน ค่าจ้าง 167.02 ล้านบาท |



หมายเหตุ : อัตราค่าแรงงานขั้นต่ำใหม่ ณ วันที่ 28 พฤษภาคม 2561 อัตราค่าแรงขั้นต่ำ 377.85 บาท/วัน (กรมชลประทาน)

จำแนกตาม สำนัก/กอง

สำนัก	รายการที่มีการจ้างแรงงาน			การจ้างแรงงานเกษตรกร								
	จำนวนรายการ	งบประมาณโครงการตาม พ.ร.บ. (บาท)	แผน (คน)	ผล (คน)				ร้อยละ	ต่างจากแผน (คน)	แผนค่าจ้าง (บาท)	ผลค่าจ้าง (บาท)	ร้อยละ
				เฉพาะลำดับที่ 2.1	ลำดับอื่น ๆ นอกจาก 2.1	รวม	ร้อยละ					
รวม	6,286	33,549,319,100	94,000	39,402	59,760	99,162	105.49	5,162	5,662,337,291	3,747,285,476	66.18	
สำนักงานชลประทานที่ 1	302	1,049,968,000	5,230	343	5,022	5,365	102.58	135	341,219,949	190,138,128	55.72	
สำนักงานชลประทานที่ 2	353	1,268,426,000	6,104	3,805	1,858	5,663	92.78	-441	392,767,048	196,964,018	50.15	
สำนักงานชลประทานที่ 3	200	1,470,339,300	2,916	906	2,087	2,993	102.64	77	169,271,417	117,067,585	69.16	
สำนักงานชลประทานที่ 4	361	835,809,000	4,413	2,445	1,927	4,372	99.07	-41	202,970,008	165,957,342	81.76	
สำนักงานชลประทานที่ 5	521	2,599,256,600	15,288	10,134	2,645	12,779	83.59	-2,509	778,049,844	450,972,417	57.96	
สำนักงานชลประทานที่ 6	584	3,118,354,800	11,867	6,282	3,545	9,827	82.81	-2,040	420,986,001	258,125,313	61.31	
สำนักงานชลประทานที่ 7	601	2,892,800,000	10,027	3,326	7,982	11,308	112.78	1,281	654,158,876	500,376,590	76.49	
สำนักงานชลประทานที่ 8	386	1,739,273,500	4,920	3,429	3,355	6,784	137.89	1,864	294,357,441	198,993,793	67.60	
สำนักงานชลประทานที่ 9	457	2,678,162,200	5,523	738	2,427	3,165	57.31	-2,358	434,766,394	279,911,416	64.38	
สำนักงานชลประทานที่ 10	339	601,881,700	1,955	1,155	3,722	4,877	249.46	2,922	77,669,503	88,198,365	113.56	
สำนักงานชลประทานที่ 11	2	2,429,200	12	30	39	69	575.00	57	947,638	721,148	76.10	
สำนักงานชลประทานที่ 12	385	1,426,731,700	3,802	2,079	3,408	5,487	144.32	1,685	206,093,285	177,674,554	86.21	
สำนักงานชลประทานที่ 13	506	1,518,373,700	6,557	773	8,207	8,980	136.95	2,423	396,322,747	324,171,196	81.79	
สำนักงานชลประทานที่ 14	232	2,300,621,000	4,543	848	4,862	5,710	125.69	1,167	482,586,775	286,876,615	59.45	
สำนักงานชลประทานที่ 15	339	701,384,100	2,623	389	1,537	1,926	73.43	-697	100,984,085	55,721,948	55.18	
สำนักงานชลประทานที่ 16	357	883,988,700	1,939	381	2,481	2,862	147.60	923	140,313,764	127,415,902	90.81	
สำนักงานชลประทานที่ 17	189	1,035,918,600	1,545	6	2,006	2,012	130.23	467	71,081,871	42,826,068	60.25	
สำนักบริหารจัดการน้ำและอุทกวิทยา	38	15,384,100	105	82	19	101	96.19	-4	6,319,009	3,553,641	56.24	
สำนักพัฒนาแหล่งน้ำขนาดใหญ่	15	659,979,700	931	610	239	849	91.19	-82	113,090,532	70,493,078	62.33	
กองพัฒนาแหล่งน้ำขนาดกลาง	106	6,715,901,600	3,656	1,607	2,341	3,948	107.99	292	375,682,153	208,559,810	55.51	
สำนักงานจัดรูปที่ดินกลาง	13	34,335,600	44	34	51	85	193.18	41	2,698,952	2,566,549	95.09	

สรุปการจ้างแรงงาน
งบประมาณรายจ่ายประจำปี พ.ศ. 2564 (งบ พ.ร.บ.)
จำแนกตามสำนัก/กอง

ข้อมูล ณ วันที่ 16 สิงหาคม 2564

สำนัก	รายการที่มีการจ้างแรงงาน		การจ้างแรงงานเกษตรกร								
	จำนวน รายการ	งบประมาณโครงการ ตาม พ.ร.บ. (บาท)	แผน (คน)	ผล (คน)				ต่างจาก แผน (คน)	แผนค่าจ้าง (บาท)	ผลค่าจ้าง (บาท)	ร้อยละ
				เฉพาะลำดับที่ 2.1	ลำดับอื่น ๆ นอกจาก 2.1	รวม	ร้อยละ				
รวม	6,286	33,549,319,100	94,000	39,402	59,760	99,162	105.49	5,162	5,662,337,291	3,747,285,476	66.18
สำนักงานชลประทานที่ 1	302	1,049,968,000	5,230	343	5,022	5,365	102.58	135	341,219,949	190,138,128	55.72
สำนักงานชลประทานที่ 2	353	1,268,426,000	6,104	3,805	1,858	5,663	92.78	-441	392,767,048	196,964,018	50.15
สำนักงานชลประทานที่ 3	200	1,470,339,300	2,916	906	2,087	2,993	102.64	77	169,271,417	117,067,585	69.16
สำนักงานชลประทานที่ 4	361	835,809,000	4,413	2,445	1,927	4,372	99.07	-41	202,970,008	165,957,342	81.76
สำนักงานชลประทานที่ 5	521	2,599,256,600	15,288	10,134	2,645	12,779	83.59	-2,509	778,049,844	450,972,417	57.96
สำนักงานชลประทานที่ 6	584	3,118,354,800	11,867	6,282	3,545	9,827	82.81	-2,040	420,986,001	258,125,313	61.31
สำนักงานชลประทานที่ 7	601	2,892,800,000	10,027	3,326	7,982	11,308	112.78	1,281	654,158,876	500,376,590	76.49
สำนักงานชลประทานที่ 8	386	1,739,273,500	4,920	3,429	3,355	6,784	137.89	1,864	294,357,441	198,993,793	67.60
สำนักงานชลประทานที่ 9	457	2,678,162,200	5,523	738	2,427	3,165	57.31	-2,358	434,766,394	279,911,416	64.38
สำนักงานชลประทานที่ 10	339	601,881,700	1,955	1,155	3,722	4,877	249.46	2,922	77,669,503	88,198,365	113.56
สำนักงานชลประทานที่ 11	2	2,429,200	12	30	39	69	575.00	57	947,638	721,148	76.10
สำนักงานชลประทานที่ 12	385	1,426,731,700	3,802	2,079	3,408	5,487	144.32	1,685	206,093,285	177,674,554	86.21
สำนักงานชลประทานที่ 13	506	1,518,373,700	6,557	773	8,207	8,980	136.95	2,423	396,322,747	324,171,196	81.79
สำนักงานชลประทานที่ 14	232	2,300,621,000	4,543	848	4,862	5,710	125.69	1,167	482,586,775	286,876,615	59.45
สำนักงานชลประทานที่ 15	339	701,384,100	2,623	389	1,537	1,926	73.43	-697	100,984,085	55,721,948	55.18
สำนักงานชลประทานที่ 16	357	883,988,700	1,939	381	2,481	2,862	147.60	923	140,313,764	127,415,902	90.81
สำนักงานชลประทานที่ 17	189	1,035,918,600	1,545	6	2,006	2,012	130.23	467	71,081,871	42,826,068	60.25
สำนักบริหารจัดการน้ำและอุทกวิทยา	38	15,384,100	105	82	19	101	96.19	-4	6,319,009	3,553,641	56.24
สำนักพัฒนาแหล่งน้ำขนาดใหญ่	15	659,979,700	931	610	239	849	91.19	-82	113,090,532	70,493,078	62.33
กองพัฒนาแหล่งน้ำขนาดกลาง	106	6,715,901,600	3,656	1,607	2,341	3,948	107.99	292	375,682,153	208,559,810	55.51
สำนักงานจัดรูปที่ดินกลาง	13	34,335,600	44	34	51	85	193.18	41	2,698,952	2,566,549	95.09

การจ้างแรงงาน ให้พิจารณาจ้างแรงงานตามลำดับ คือ

2.1 เกษตรกรในพื้นที่

2.2 สมาชิกกลุ่มผู้ใช้บริการชลประทานในพื้นที่ดำเนินโครงการ

2.3 ประชาชน และผู้ใช้แรงงานทั่วไป ในพื้นที่

2.4 หากแรงงานที่ต้องการในพื้นที่เป้าหมายมีไม่เพียงพอ ให้พิจารณาจ้างเกษตรกร/แรงงานในพื้นที่ใกล้เคียงจากหมู่บ้าน ตำบล อำเภอ จังหวัด และลุ่มน้ำ ตามลำดับ

หมายเหตุ : รายการงบประมาณรายจ่ายลงทุนทั้งหมด 9,399 รายการ งบประมาณทั้งสิ้น 66,510.04 ล้านบาท

ระยะเวลาการดำเนินโครงการทั้งหมด 872,946 วัน ระยะเวลาการจ้างแรงงานทั้งหมด 790,900 วัน

สรุปการจ้างแรงงาน
งบประมาณรายจ่ายประจำปี พ.ศ. 2564 (งบ พ.ร.บ.)
จำแนกตามจังหวัด

ข้อมูล ณ วันที่ 16 สิงหาคม 2564

จังหวัด	รายการที่มีการจ้างแรงงาน		การจ้างแรงงานเกษตรกร								
	จำนวน รายการ	งบประมาณโครงการ ตาม พ.ร.บ. (บาท)	แผน (คน)	ผล (คน)				ต่างจากแผน (คน)	แผนค่าจ้าง (บาท)	ผลค่าจ้าง (บาท)	ร้อยละ
				เฉพาะลำดับที่ 2.1	ลำดับอื่น ๆ นอกจาก 2.1	รวม	ร้อยละ				
รวม	6,286	33,549,319,100	94,000	39,402	59,760	99,162	105.49	5,162	5,662,337,291	3,747,285,476	66.18
กระบี่	12	161,702,600	148	-	207	207	139.86	59	6,861,724	7,261,781	105.83
กรุงเทพมหานคร	3	700,000	6	2	4	6	100.00	-	222,307	192,100	86.41
กาญจนบุรี	148	798,665,300	2,825	376	3,529	3,905	138.23	1,080	230,498,411	183,923,013	79.79
กาฬสินธุ์	132	467,246,500	3,391	1,186	1,802	2,988	88.12	-403	119,299,940	44,399,683	37.22
กำแพงเพชร	94	471,815,500	1,170	1,195	228	1,423	121.62	253	59,421,222	44,108,673	74.23
ขอนแก่น	79	780,664,000	2,293	1,194	580	1,774	77.37	-519	74,363,441	54,313,366	73.04
จันทบุรี	46	273,956,500	468	-	219	219	46.79	-249	53,168,645	25,930,306	48.77
ฉะเชิงเทรา	113	127,234,800	574	46	633	679	118.29	105	31,115,950	30,586,775	98.30
ชลบุรี	39	436,363,900	525	-	337	337	64.19	-188	53,369,438	26,604,754	49.85
ชัยนาท	121	1,064,080,700	1,088	540	2,110	2,650	243.57	1,562	73,569,435	78,379,927	106.54
ชัยภูมิ	83	1,043,834,400	2,442	739	927	1,666	68.22	-776	93,952,802	55,673,316	59.26
ชุมพร	42	1,006,028,000	1,210	81	1,274	1,355	111.98	145	169,162,392	63,848,672	37.74
เชียงราย	119	492,504,000	1,661	509	1,365	1,874	112.82	213	153,453,112	116,902,674	76.18
เชียงใหม่	250	1,185,353,700	4,547	129	4,307	4,436	97.56	-111	318,903,822	167,023,607	52.37
ตรัง	83	486,077,800	663	-	1,048	1,048	158.07	385	80,892,381	66,437,641	82.13
ตราด	19	276,540,000	420	-	171	171	40.71	-249	45,636,600	25,352,008	55.55
ตาก	91	274,433,900	1,225	968	46	1,014	82.78	-211	51,506,475	28,193,924	54.74
นครนายก	125	367,420,100	863	327	215	542	62.80	-321	74,038,550	44,506,524	60.11
นครปฐม	97	99,093,000	744	54	1,029	1,083	145.56	339	24,560,636	22,082,283	89.91
นครพนม	158	533,780,000	2,271	646	566	1,212	53.37	-1,059	138,008,641	78,548,340	56.92
นครราชสีมา	205	848,257,500	2,862	1,405	2,027	3,432	119.92	570	149,627,674	94,933,356	63.45
นครศรีธรรมราช	299	814,773,200	2,295	404	1,216	1,620	70.59	-675	87,684,362	40,285,236	45.94
นครสวรรค์	34	372,853,500	282	115	397	512	181.56	230	19,011,038	15,888,101	83.57
นราธิวาส	71	423,427,300	562	4	978	982	174.73	420	24,168,220	17,626,141	72.93
น่าน	67	306,445,100	1,496	1,045	83	1,128	75.40	-368	83,383,230	27,369,002	32.82
บึงกาฬ	27	172,619,000	606	314	-	314	51.82	-292	44,982,182	23,770,308	52.84
บุรีรัมย์	85	596,323,300	1,049	1,092	55	1,147	109.34	98	95,358,794	65,108,619	68.28
ประจวบคีรีขันธ์	98	695,772,800	1,262	209	1,716	1,925	152.54	663	141,188,629	92,141,500	65.26
ปราจีนบุรี	43	230,433,900	581	-	363	363	62.48	-218	46,126,401	44,420,956	96.30
ปัตตานี	78	380,378,700	682	2	705	707	103.67	25	28,810,982	18,695,112	64.89
พระนครศรีอยุธยา	90	160,587,600	412	464	843	1,307	317.23	895	19,390,778	14,060,839	72.51
พะเยา	56	335,677,800	2,055	1,055	350	1,405	68.37	-650	94,529,593	54,739,421	57.91
พิจิตร	13	12,523,800	177	-	127	127	71.75	-50	5,730,000	6,316,137	110.23
พิจิตร	28	160,880,000	334	283	440	723	216.47	389	15,160,480	25,856,576	170.55
พิษณุโลก	79	429,669,400	1,376	271	728	999	72.60	-377	86,479,947	32,460,396	37.54
เพชรบุรี	90	663,197,500	1,714	362	1,994	2,356	137.46	642	153,958,728	125,358,797	81.42
เพชรบูรณ์	44	539,627,500	307	40	287	327	106.51	20	15,553,755	20,675,428	132.93
แพร่	105	238,273,900	1,422	149	1,160	1,309	92.05	-113	75,235,620	60,435,601	80.33
ภูเก็ต	14	31,588,000	65	-	-	-	-	-65	4,093,000	-	-
มหาสารคาม	127	411,169,100	2,034	1,273	184	1,457	71.63	-577	62,340,739	39,676,239	63.64
มุกดาหาร	86	542,427,200	1,291	441	912	1,353	104.80	62	93,568,884	80,324,000	85.84
แม่ฮ่องสอน	16	53,100,000	263	216	470	686	260.84	423	19,369,800	14,588,246	75.31

จังหวัด	รายการที่มีการจ้างแรงงาน		การจ้างแรงงานเกษตรกร								
	จำนวนรายการ	งบประมาณโครงการตาม พ.ร.บ. (บาท)	แผน (คน)	ผล (คน)				ต่างจากแผน (คน)	แผนค่าจ้าง (บาท)	ผลค่าจ้าง (บาท)	ร้อยละ
				เฉพาะลำดับที่ 2.1	ลำดับอื่น ๆ นอกจาก 2.1	รวม	ร้อยละ				
ยโสธร	69	340,700,000	1,455	90	2,264	2,354	161.79	899	80,191,215	61,052,934	76.13
ยะลา	48	336,903,600	323	15	382	397	122.91	74	19,425,975	7,911,852	40.73
ร้อยเอ็ด	170	1,270,733,700	2,041	1,954	221	2,175	106.57	134	104,117,084	71,785,619	68.95
ระนอง	25	141,922,000	535	211	88	299	55.89	-236	44,705,023	11,080,738	24.79
ระยอง	24	374,640,000	620	30	489	519	83.71	-101	49,061,200	28,423,216	57.93
ราชบุรี	151	476,242,600	1,928	345	2,569	2,914	151.14	986	100,420,039	82,709,396	82.36
ลพบุรี	94	253,307,300	607	221	1,246	1,467	241.68	860	20,837,254	22,483,130	107.90
ลำปาง	120	635,844,600	1,922	1,196	832	2,028	105.52	106	167,760,113	71,224,392	42.46
ลำพูน	44	225,297,000	808	-	772	772	95.54	-36	48,336,401	27,004,208	55.87
เลย	72	505,786,000	1,255	1,153	285	1,438	114.58	183	86,858,268	67,157,310	77.32
ศรีสะเกษ	62	360,736,000	1,018	847	309	1,156	113.56	138	49,470,088	29,689,874	60.02
สกลนคร	203	1,007,272,700	5,697	5,089	60	5,149	90.38	-548	320,480,782	207,663,822	64.80
สงขลา	255	877,191,400	956	-	1,685	1,685	176.26	729	44,592,275	43,169,201	96.81
สตูล	10	9,560,000	55	118	7	125	227.27	70	5,117,530	3,933,305	76.86
สมุทรสงคราม	39	30,483,000	153	-	181	181	118.30	28	13,127,470	10,737,919	81.80
สมุทรสาคร	15	137,170,200	257	-	179	179	69.65	-78	26,686,568	8,885,207	33.29
สระแก้ว	48	591,573,000	1,472	335	-	335	22.76	-1.137	82,249,610	54,086,877	65.76
สระบุรี	83	85,378,000	613	310	424	734	119.74	121	22,823,710	18,873,993	82.69
สิงห์บุรี	49	76,521,500	405	135	431	566	139.75	161	11,399,497	14,461,668	126.86
สุโขทัย	79	704,992,200	919	710	491	1,201	130.69	282	51,196,100	41,522,821	81.11
สุพรรณบุรี	212	996,485,700	2,056	556	1,622	2,178	105.93	122	105,644,494	72,476,209	68.60
สุราษฎร์ธานี	18	135,661,000	110	35	66	101	91.82	-9	8,184,000	5,657,710	69.13
สุรินทร์	51	321,524,000	328	362	989	1,351	411.89	1,023	23,113,186	29,246,980	126.54
หนองคาย	67	727,940,100	1,522	1,127	421	1,548	101.71	26	154,271,232	69,800,288	45.25
หนองบัวลำภู	42	270,139,400	4,012	1,914	786	2,700	67.30	-1,312	80,049,790	81,620,640	101.96
อ่างทอง	43	124,192,300	423	176	189	365	86.29	-58	12,275,279	8,714,720	70.99
อำนาจเจริญ	61	376,060,000	1,121	423	1,537	1,960	174.84	839	86,026,380	90,919,804	105.69
อุดรธานี	133	608,561,300	2,868	1,119	1,153	2,272	79.22	-596	168,942,415	63,576,740	37.63
อุตรดิตถ์	18	248,960,000	214	124	201	325	151.87	111	14,826,002	18,969,416	127.95
อุทัยธานี	48	202,804,300	590	738	348	1,086	184.07	496	25,655,100	31,003,918	120.85
อุบลราชธานี	229	1,650,142,100	4,385	2,626	2,703	5,329	121.53	944	319,448,838	252,331,348	78.99
นนทบุรี	-	-	-	-	15	15	-	15	-	328,769	-
ปทุมธานี	-	-	-	30	18	48	-	48	-	236,956	-

การจ้างแรงงาน ให้พิจารณาจ้างแรงงานตามลำดับ คือ

2.1 เกษตรกรในพื้นที่

2.2 สมาชิกกลุ่มผู้ใช้น้ำของกรมชลประทานในพื้นที่ดำเนินโครงการ

2.3 ประชาชน และผู้ใช้แรงงานทั่วไป ในพื้นที่

2.4 หากแรงงานที่ต้องการในพื้นที่เป้าหมายมีไม่เพียงพอ ให้พิจารณาจ้างเกษตรกร/แรงงานในพื้นที่ใกล้เคียงจากหมู่บ้าน ตำบล อำเภอ จังหวัด และลุ่มน้ำ ตามลำดับ

หมายเหตุ : รายการงบประมาณรายจ่ายลงทุนทั้งหมด 9,399 รายการ งบประมาณทั้งสิ้น 66,510.04 ล้านบาท

ระยะเวลาการดำเนินโครงการทั้งหมด 872,946 วัน ระยะเวลาการจ้างแรงงานทั้งหมด 790,900 วัน

สรุปการจ้างแรงงาน
งบประมาณรายจ่ายประจำปี พ.ศ. 2564 (งบ พ.ร.บ.)
จำแนกตามสำนัก/กอง และจังหวัด

ข้อมูล ณ วันที่ 16 สิงหาคม 2564

จังหวัด	รายการที่มีการจ้างแรงงาน		การจ้างแรงงานเกษตรกร									
	จำนวนรายการ	งบประมาณโครงการตาม พ.ร.บ. (บาท)	แผน (คน)	ผล (คน)				ต่างจากแผน (คน)	แผนค่าจ้าง (บาท)	ผลค่าจ้าง (บาท)	ร้อยละ	
				เฉพาะลำดับที่ 2.1	ลำดับอื่น ๆ นอกจาก 2.1	รวม	ร้อยละ					
รวม	6,286	33,549,319,100	94,000	39,402	59,760	99,162	105.49	5,162	5,662,337,291	3,747,285,476	66.18	
สำนักงานชลประทานที่ 1	302	1,049,968,000	5,230	343	5,022	5,365	102.58	135	341,219,949	190,138,128	55.72	
เชียงใหม่	242	771,571,000	4,159	127	3,780	3,907	93.94	-252	273,513,747	148,545,674	54.31	
แม่ฮ่องสอน	16	53,100,000	263	216	470	686	260.84	423	19,369,800	14,588,246	75.31	
ลำพูน	44	225,297,000	808	-	772	772	95.54	-36	48,336,401	27,004,208	55.87	
สำนักงานชลประทานที่ 2	353	1,268,426,000	6,104	3,805	1,858	5,663	92.78	-441	392,767,048	196,964,018	50.15	
เชียงราย	117	395,540,500	1,401	509	1,098	1,607	114.70	206	126,579,112	98,914,731	78.14	
น่าน	66	246,445,100	1,416	1,045	20	1,065	75.21	-351	75,082,230	19,772,702	26.33	
พะเยา	52	180,595,800	1,555	1,055	48	1,103	70.93	-452	43,087,593	22,218,906	51.57	
ลำปาง	118	445,844,600	1,732	1,196	692	1,888	109.01	156	148,018,113	56,057,679	37.87	
สำนักงานชลประทานที่ 3	200	1,470,339,300	2,916	906	2,087	2,993	102.64	77	169,271,417	117,067,585	69.16	
นครสวรรค์	15	244,803,800	153	-	140	140	91.50	-13	11,336,000	11,457,808	101.07	
พิจิตร	72	284,056,300	1,060	210	581	791	74.62	-269	61,251,685	29,259,483	47.77	
พิษณุโลก	90	555,831,200	1,537	265	1,165	1,430	93.04	-107	86,627,860	59,117,934	68.24	
สุโขทัย	6	186,688,000	52	371	-	371	713.46	319	3,467,000	-	-	
อุตรดิตถ์	17	198,960,000	114	60	201	261	228.95	147	6,588,872	17,232,360	261.54	
สำนักงานชลประทานที่ 4	361	835,809,000	4,413	2,445	1,927	4,372	99.07	-41	202,970,008	165,957,342	81.76	
กำแพงเพชร	92	346,815,500	1,135	1,190	228	1,418	124.93	283	53,465,088	42,847,675	80.14	
ตาก	88	86,654,000	1,029	810	46	856	83.19	-173	35,361,700	26,887,396	76.04	
นครสวรรค์	5	9,000,000	28	2	-	2	7.14	-26	829,900	33,250	4.01	
พิจิตร	3	5,600,000	22	10	2	12	54.55	-10	1,011,100	217,255	21.49	
แพร่	105	238,273,900	1,422	149	1,160	1,309	92.05	-113	75,235,620	60,435,601	80.33	
สุโขทัย	68	149,465,600	777	284	491	775	99.74	-2	37,066,600	35,536,165	95.87	
สำนักงานชลประทานที่ 5	521	2,599,256,600	15,288	10,134	2,645	12,779	83.59	-2,509	778,049,844	450,972,417	57.96	
บึงกาฬ	27	172,619,000	606	314	-	314	51.82	-292	44,982,182	23,770,308	52.84	
เลย	70	285,786,000	1,193	1,091	285	1,376	115.34	183	81,934,127	65,388,972	79.81	
สกลนคร	187	705,857,700	5,113	4,614	-	4,614	90.24	-499	250,210,501	147,826,467	59.08	
หนองคาย	63	626,293,200	1,504	1,090	421	1,511	100.47	7	152,257,291	69,115,753	45.39	
หนองบัวลำภู	42	270,139,400	4,012	1,914	786	2,700	67.30	-1,312	80,049,790	81,620,640	101.96	
อุดรธานี	132	538,561,300	2,860	1,111	1,153	2,264	79.16	-596	168,615,953	63,250,277	37.51	
สำนักงานชลประทานที่ 6	584	3,118,354,800	11,867	6,282	3,545	9,827	82.81	-2,040	420,986,001	258,125,313	61.31	
กาฬสินธุ์	129	461,246,500	3,367	1,183	1,786	2,969	88.18	-398	117,452,080	42,751,987	36.40	
ขอนแก่น	76	638,039,000	2,239	1,133	552	1,685	75.26	-554	70,263,441	51,836,181	73.77	
ชัยภูมิ	76	417,316,500	2,086	695	777	1,472	70.57	-614	64,622,627	49,688,185	76.89	
นครราชสีมา	7	4,850,000	101	44	25	69	68.32	-32	2,240,030	2,387,103	106.57	
มหาสารคาม	127	411,169,100	2,034	1,273	184	1,457	71.63	-577	62,340,739	39,676,239	63.644	
ร้อยเอ็ด	169	1,185,733,700	2,040	1,954	221	2,175	106.62	135	104,067,084	71,785,619	68.98	
สำนักงานชลประทานที่ 7	601	2,892,800,000	10,027	3,326	7,982	11,308	112.78	1,281	654,158,876	500,376,590	76.49	
นครพนม	157	473,780,000	2,091	509	566	1,075	51.41	-1,016	119,773,641	67,553,817	56.40	
มุกดาหาร	83	356,800,000	1,157	95	912	1,007	87.04	-150	77,024,884	58,877,035	76.44	
ยโสธร	69	340,700,000	1,455	90	2,264	2,354	161.79	899	80,191,215	61,052,934	76.13	
สกลนคร	7	31,315,000	80	-	-	-	-	-80	5,589,918	-	-	
อำนาจเจริญ	61	376,060,000	1,121	423	1,537	1,960	174.84	839	86,026,380	90,919,804	105.69	
อุบลราชธานี	224	1,314,145,000	4,123	2,209	2,703	4,912	119.14	789	285,552,838	221,973,001	77.73	

จังหวัด	รายการที่มีการจ้างแรงงาน		การจ้างแรงงานเกษตรกร									
	จำนวน รายการ	งบประมาณโครงการ ตาม พ.ร.บ. (บาท)	แผน (คน)	ผล (คน)				ต่างจาก แผน (คน)	แผนค่าจ้าง (บาท)	ผลค่าจ้าง (บาท)	ร้อยละ	
				เฉพาะลำดับที่ 2.1	ลำดับอื่น ๆ นอกจาก 2.1	รวม	ร้อยละ					
สำนักงานชลประทานที่ 8	386	1,739,273,500	4,920	3,429	3,355	6,784	137.89	1,864	294,357,441	198,993,793	67.60	
นครราชสีมา	191	680,690,200	2,680	1,275	2,002	3,277	122.28	597	140,471,393	85,905,214	61.15	
บุรีรัมย์	85	596,323,300	1,049	1,092	55	1,147	109.34	98	95,358,794	65,108,619	68.28	
ศรีสะเกษ	60	210,736,000	913	745	309	1,054	115.44	141	39,948,268	22,099,624	55.32	
สุรินทร์	50	251,524,000	278	317	989	1,306	469.78	1,028	18,578,986	25,880,337	139.30	
สำนักงานชลประทานที่ 9	457	2,678,162,200	5,523	738	2,427	3,165	57.31	-2,358	434,766,394	279,911,416	64.38	
จันทบุรี	46	273,956,500	468	-	219	219	46.79	-249	53,168,645	25,930,306	48.77	
ฉะเชิงเทรา	113	127,234,800	574	46	633	679	118.29	105	31,115,950	30,586,775	98.30	
ชลบุรี	39	436,363,900	525	-	337	337	64.19	-188	53,369,438	26,604,754	49.85	
ตราด	19	276,540,000	420	-	171	171	40.71	-249	45,636,600	25,352,008	55.55	
นครนายก	125	367,420,100	863	327	215	542	62.80	-321	74,038,550	44,506,524	60.11	
ปราจีนบุรี	43	230,433,900	581	-	363	363	62.48	-218	46,126,401	44,420,956	96.30	
ระยอง	24	374,640,000	620	30	489	519	83.71	-101	49,061,200	28,423,216	57.93	
สระแก้ว	48	591,573,000	1,472	335	-	335	22.76	-1,137	82,249,610	54,086,877	65.76	
สำนักงานชลประทานที่ 10	339	601,881,700	1,955	1,155	3,722	4,877	249.46	2,922	77,669,503	88,198,365	113.56	
ชัยนาท	26	99,250,000	68	54	397	451	663.24	383	1,835,199	6,573,935	358.21	
นครสวรรค์	11	27,146,000	23	106	253	359	1,560.87	336	560,919	4,069,468	725.50	
พระนครศรีอยุธยา	84	136,880,000	359	449	757	1,206	335.93	847	16,181,195	11,310,378	69.90	
เพชรบูรณ์	36	50,266,700	267	10	287	297	111.24	30	15,204,607	20,413,564	134.26	
ลพบุรี	92	197,031,000	601	216	1,246	1,462	243.26	861	20,775,473	22,439,486	108.01	
สระบุรี	83	85,378,000	613	310	424	734	119.74	121	22,823,710	18,873,993	82.69	
สิงห์บุรี	4	3,480,000	11	5	290	295	2,681.82	284	153,900	3,739,728	2,429.97	
อ่างทอง	3	2,450,000	13	5	68	73	561.54	60	134,500	777,814	578.30	
สำนักงานชลประทานที่ 11	2	2,429,200	12	30	39	69	575.00	57	947,638	721,148	76.10	
นครปฐม	-	-	-	-	3	3	-	3	-	89,388	-	
นนทบุรี	-	-	-	-	15	15	-	15	-	328,769	-	
ปทุมธานี	-	-	-	30	18	48	-	48	-	236,956	-	
พระนครศรีอยุธยา	1	1,900,000	6	-	-	-	-	-6	548,638	-	-	
สมุทรสาคร	1	529,200	6	-	-	-	-	-6	399,000	-	-	
สุพรรณบุรี	-	-	-	-	3	3	-	3	-	66,036	-	
สำนักงานชลประทานที่ 12	385	1,426,731,700	3,802	2,079	3,408	5,487	144.32	1,685	206,093,285	177,674,554	86.21	
ชัยนาท	93	601,522,600	1,000	486	1,713	2,199	219.90	1,199	71,210,236	71,805,992	100.84	
นครสวรรค์	1	2,000,000	2	4	4	8	400.00	6	24,000	255,908	1,066.28	
พระนครศรีอยุธยา	5	21,807,600	47	15	86	101	214.89	54	2,660,945	2,750,461	103.36	
สิงห์บุรี	44	72,941,500	393	128	141	269	68.45	-124	11,215,597	10,700,194	95.40	
สุพรรณบุรี	154	403,913,400	1,360	537	995	1,532	112.65	172	83,186,628	53,221,175	63.98	
อ่างทอง	40	121,742,300	410	171	121	292	71.22	-118	12,140,779	7,936,906	65.37	
อุทัยธานี	48	202,804,300	590	738	348	1,086	184.07	496	25,655,100	31,003,918	120.85	
สำนักงานชลประทานที่ 13	506	1,518,373,700	6,557	773	8,207	8,980	136.95	2,423	396,322,747	324,171,196	81.79	
กาญจนบุรี	144	797,068,900	2,818	375	3,517	3,892	138.11	1,074	229,892,270	183,327,825	79.75	
นครปฐม	93	97,468,700	731	50	1,016	1,066	145.83	335	23,727,300	21,493,486	90.59	
เพชรบุรี	17	11,997,100	163	-	210	210	128.83	47	4,668,000	5,173,789	110.84	
ราชบุรี	151	476,242,600	1,928	345	2,544	2,889	149.84	961	100,420,039	82,129,044	81.79	
สมุทรสงคราม	39	30,483,000	153	-	181	181	118.30	28	13,127,470	10,737,919	81.80	
สมุทรสาคร	13	16,641,000	126	-	115	115	91.27	-11	3,787,568	2,530,219	66.80	
สุพรรณบุรี	49	88,472,400	638	3	624	627	98.28	-11	20,700,100	18,778,914	90.72	

จังหวัด	รายการที่มีการจ้างแรงงาน		การจ้างแรงงานเกษตรกร									
	จำนวนรายการ	งบประมาณโครงการตาม พ.ร.บ. (บาท)	แผน (คน)	ผล (คน)				ต่างจากแผน (คน)	แผนค่าจ้าง (บาท)	ผลค่าจ้าง (บาท)	ร้อยละ	
				เฉพาะลำดับที่ 2.1	ลำดับอื่น ๆ นอกจาก 2.1	รวม	ร้อยละ					
สำนักงานชลประทานที่ 14	232	2,300,621,000	4,543	848	4,862	5,710	125.69	1,167	482,586,775	286,876,615	59.45	
ชุมพร	42	1,006,028,000	1,210	81	1,274	1,355	111.98	145	169,162,392	63,848,672	37.74	
ประจวบคีรีขันธ์	95	502,342,800	1,252	199	1,716	1,915	152.96	663	119,875,832	92,007,842	76.75	
เพชรบุรี	70	650,328,200	1,546	357	1,784	2,141	138.49	595	148,843,528	119,939,362	80.58	
ระนอง	25	141,922,000	535	211	88	299	55.89	-236	44,705,023	11,080,738	24.79	
สำนักงานชลประทานที่ 15	339	701,384,100	2,623	389	1,537	1,926	73.43	-697	100,984,085	55,721,948	55.18	
กระบี่	9	29,952,600	121	-	191	191	157.85	70	5,514,724	7,124,168	129.18	
นครศรีธรรมราช	287	596,658,700	2,185	389	1,158	1,547	70.80	-638	82,187,362	39,338,643	47.86	
พังงา	13	12,523,800	177	-	127	127	71.75	-50	5,730,000	6,316,137	110.23	
ภูเก็ต	14	31,588,000	65	-	-	-	-	-65	4,093,000	-	-	
สุราษฎร์ธานี	16	30,661,000	75	-	61	61	81.33	-14	3,459,000	2,943,000	85.08	
สำนักงานชลประทานที่ 16	357	883,988,700	1,939	381	2,481	2,862	147.60	923	140,313,764	127,415,902	90.81	
ตรัง	79	184,712,800	647	-	747	747	115.46	100	79,711,600	61,234,708	76.82	
พัทลุง	24	75,880,000	320	263	378	641	200.31	321	14,383,998	23,803,789	165.49	
สงขลา	244	613,835,900	917	-	1,349	1,349	147.11	432	41,100,636	38,444,101	93.54	
สตูล	10	9,560,000	55	118	7	125	227.27	70	5,117,530	3,933,305	76.86	
สำนักงานชลประทานที่ 17	189	1,035,918,600	1,545	6	2,006	2,012	130.23	467	71,081,871	42,826,068	60.25	
นราธิวาส	71	423,427,300	562	4	978	982	174.73	420	24,168,220	17,626,141	72.93	
ปัตตานี	77	378,578,700	681	2	705	707	103.82	26	28,788,311	18,695,112	64.94	
ยะลา	41	233,912,600	302	-	323	323	106.95	21	18,125,340	6,504,815	35.89	
สำนักบริหารจัดการน้ำและอุทกวิทยา	38	15,384,100	105	82	19	101	96.19	-4	6,319,009	3,553,641	56.24	
กรุงเทพมหานคร	3	700,000	6	2	4	6	100.00	-	222,307	192,100	86.41	
กาญจนบุรี	3	960,800	6	1	7	8	133.33	2	481,450	298,330	61.96	
เชียงใหม่	1	450,000	3	2	-	2	66.67	-1	284,464	101,713	35.76	
นครปฐม	3	1,524,300	12	4	8	12	100.00	-	822,000	475,665	57.87	
นครราชสีมา	5	2,717,300	16	16	-	16	100.00	-	1,021,791	610,554	59.75	
นครศรีธรรมราช	6	2,606,500	16	15	-	15	93.75	-1	808,000	442,541	54.77	
พิษณุโลก	4	1,262,100	14	12	-	12	85.71	-2	773,200	427,187	55.25	
เพชรบุรี	3	872,200	5	5	-	5	100.00	-	447,200	245,646	54.93	
ยะลา	6	2,991,000	16	15	-	15	93.75	-1	932,231	407,240	43.68	
สุพรรณบุรี	4	1,299,900	11	10	-	10	90.91	-1	526,366	352,665	67.00	
สำนักพัฒนาแหล่งน้ำขนาดใหญ่	15	659,979,700	931	610	239	849	91.19	-82	113,090,532	70,493,078	62.33	
เชียงใหม่	4	294,132,800	326	-	239	239	73.31	-87	39,100,000	11,800,494	30.18	
นครพนม	1	60,000,000	180	137	-	137	76.11	-43	18,235,000	10,994,523	60.29	
สกลนคร	6	199,200,000	379	406	-	406	107.12	27	49,513,464	44,584,188	90.04	
สุราษฎร์ธานี	2	105,000,000	35	35	-	35	100.00	-	4,725,000	2,637,155	55.81	
หนองคาย	2	1,646,900	11	32	-	32	290.91	21	1,517,068	476,718	31.42	
กองพัฒนาแหล่งน้ำขนาดกลาง	106	6,715,901,600	3,656	1,607	2,341	3,948	107.99	292	375,682,153	208,559,810	55.51	
กระบี่	3	131,750,000	27	-	12	12	44.44	-15	1,347,000	104,286	7.74	
กาฬสินธุ์	1	700,000	1	-	16	16	1,600.00	15	67,860	1,596,038	2,351.96	
กำแพงเพชร	2	125,000,000	35	5	-	5	14.29	-30	5,956,134	1,260,998	21.17	
ขอนแก่น	3	142,625,000	54	61	28	89	164.81	35	4,100,000	2,477,185	60.42	
ชัยนาท	2	363,308,100	20	-	-	-	-	-20	524,000	-	-	
ชัยภูมิ	7	626,517,900	356	44	150	194	54.49	-162	29,330,175	5,985,131	20.41	
เชียงราย	2	96,963,500	260	-	267	267	102.69	7	26,874,000	17,987,943	66.93	
เชียงใหม่	3	119,199,900	59	-	288	288	488.14	229	6,005,610	6,575,726	109.49	
ตรัง	4	301,365,000	16	-	301	301	1,881.25	285	1,180,781	5,202,933	440.63	
ตาก	3	187,779,900	196	158	-	158	80.61	-38	16,144,775	1,306,528	8.09	

จังหวัด	รายการที่มีการจ้างแรงงาน		การจ้างแรงงานเกษตรกร								
	จำนวนรายการ	งบประมาณโครงการตาม พ.ร.บ. (บาท)	แผน (คน)	ผล (คน)				ต่างจากแผน (คน)	แผนค่าจ้าง (บาท)	ผลค่าจ้าง (บาท)	ร้อยละ
				เฉพาะลำดับที่ 2.1	ลำดับอื่น ๆ นอกจาก 2.1	รวม	ร้อยละ				
นครราชสีมา	2	160,000,000	65	70	-	70	107.69	5	5,894,460	6,030,486	102.31
นครศรีธรรมราช	5	205,508,000	92	-	58	58	63.04	-34	4,589,000	504,052	10.98
นครสวรรค์	2	89,903,700	76	3	-	3	3.95	-73	6,260,219	71,666	1.14
น่าน	1	60,000,000	80	-	63	63	78.75	-17	8,301,000	7,596,300	91.51
ประจวบคีรีขันธ์	3	193,430,000	10	10	-	10	100.00	-	21,312,797	133,658	0.63
พะเยา	4	155,082,000	500	-	302	302	60.40	-198	51,442,000	32,520,515	63.22
พิจิตร	1	70,000,000	5	-	52	52	1,040.00	47	368,404	861,788	233.92
พิจิตร	4	140,013,100	294	51	145	196	66.67	-98	24,217,162	2,983,659	12.32
พิษณุโลก	1	120,000,000	120	-	-	-	-	-120	9,884,556	-	-
เพชรบูรณ์	8	489,360,800	40	30	-	30	75.00	-10	349,148	261,864	75.00
มุกดาหาร	3	185,627,200	134	346	-	346	258.21	212	16,544,000	21,446,965	129.64
ยะลา	1	100,000,000	5	-	59	59	1,180.00	54	368,404	999,797	271.39
ร้อยเอ็ด	1	85,000,000	1	-	-	-	-	-1	50,000	-	-
ลพบุรี	1	55,776,300	5	5	-	5	100.00	-	43,644	43,644	100.00
ลำปาง	2	190,000,000	190	-	140	140	73.68	-50	19,742,000	15,166,712	76.82
เลย	2	220,000,000	62	62	-	62	100.00	-	4,924,141	1,768,338	35.91
ศรีสะเกษ	2	150,000,000	105	102	-	102	97.14	-3	9,521,820	7,590,251	79.71
สกลนคร	1	70,000,000	120	60	60	120	100.00	-	14,962,860	14,962,860	100.00
สงขลา	11	263,355,500	39	-	336	336	861.54	297	3,491,639	4,725,099	135.33
สมุทรสาคร	1	120,000,000	125	-	64	64	51.20	-61	22,500,000	6,354,987	28.24
สุโขทัย	5	368,838,600	90	55	-	55	61.11	-35	10,662,500	5,986,656	56.15
สุพรรณบุรี	5	502,800,000	47	6	-	6	12.77	-41	1,231,400	57,418	4.66
สุรินทร์	1	70,000,000	50	45	-	45	90.00	-5	4,534,200	3,366,644	74.25
หนองคาย	2	100,000,000	7	5	-	5	71.43	-2	496,873	207,818	41.83
อุดรธานี	1	70,000,000	8	8	-	8	100.00	-	326,462	326,462	100.00
อุดรดิตถ์	1	50,000,000	100	64	-	64	64.00	-36	8,237,130	1,737,055	21.09
อุบลราชธานี	5	335,997,100	262	417	-	417	159.16	155	33,896,000	30,358,347	89.56
สำนักงานจัดรูปที่ดินกลาง	13	34,335,600	44	34	51	85	193.18	41	2,698,952	2,566,549	95.09
กระบี่	-	-	-	-	4	4	-	4	-	33,327	-
กาญจนบุรี	1	635,600	1	-	5	5	500.00	4	124,691	296,857	238.08
กาฬสินธุ์	2	5,300,000	23	3	-	3	13.04	-20	1,780,000	51,658	2.90
นครปฐม	1	100,000	1	-	2	2	200.00	1	11,336	23,745	209.46
นครศรีธรรมราช	1	10,000,000	2	-	-	-	-	-2	100,000	-	-
ปัตตานี	1	1,800,000	1	-	-	-	-	-1	22,671	-	-
พัทลุง	3	15,000,000	9	20	10	30	333.33	21	408,078	1,191,000	291.86
ราชบุรี	-	-	-	-	25	25	-	25	-	580,352	-
ลพบุรี	1	500,000	1	-	-	-	-	-1	18,137	-	-
สกลนคร	2	900,000	5	9	-	9	180.00	4	204,039	290,307	142.28
สิงห์บุรี	1	100,000	1	2	-	2	200.00	1	30,000	21,747	72.49
สุราษฎร์ธานี	-	-	-	-	5	5	-	5	-	77,555	-

การจ้างแรงงาน ให้พิจารณาจ้างแรงงานตามลำดับ คือ

2.1 เกษตรกรในพื้นที่

2.2 สมาชิกกลุ่มผู้ใช้น้ำของกรมชลประทานในพื้นที่ดำเนินโครงการ

2.3 ประชาชน และผู้ใช้แรงงานทั่วไป ในพื้นที่

2.4 หากแรงงานที่ต้องการในพื้นที่เป้าหมายมีไม่เพียงพอ ให้พิจารณาจ้างเกษตรกร/แรงงานในพื้นที่ใกล้เคียงจากหมู่บ้าน ตำบล อำเภอ จังหวัด และศูนย์ฯ ตามลำดับ

หมายเหตุ : รายการงบประมาณจ่ายลงทุนทั้งหมด 9,399 รายการ งบประมาณทั้งสิ้น 66,510.04 ล้านบาท

ระยะเวลาการดำเนินโครงการทั้งหมด 872,946 วัน ระยะเวลาการจ้างแรงงานทั้งหมด 790,900 วัน