



เลขที่เอกสารในระบบ E: 102206/519/2564

พ.ศ. 10-5397

# ด่วนที่สุด

## บันทึกข้อความ

ส่วนราชการ ส่วนติดตามและประเมินผล กองแผนงาน โทร ๒๒๘๖

ที่ กผง ๐๖/๕๔๘/๒๕๖๔ วันที่ ๑๖ สิงหาคม ๒๕๖๔

เรื่อง ผลการดำเนินงานและการเบิกจ่ายงบประมาณ ทุกแหล่งงบประมาณ ประจำปีงบประมาณ พ.ศ. ๒๕๖๔

เรียน ผอ.ผง.

ร.บ. 6009

ส่วนติดตามและประเมินผล ได้จัดทำผลการดำเนินงานและการเบิกจ่ายงบประมาณ ทุกแหล่งงบประมาณ ประจำปีงบประมาณ พ.ศ. ๒๕๖๔ ข้อมูล ณ วันที่ ๑๖ สิงหาคม ๒๕๖๔ เรียบร้อยแล้ว ตามเอกสารที่แนบ พร้อมนี้ได้อัปโหลดข้อมูลดังกล่าวบนเว็บไซต์กองแผนงานด้วยแล้ว

จึงเรียนมาเพื่อโปรดพิจารณาลงนามเสนอ อธช. เพื่อโปรดทราบ

(นางสาววารภรณ์ ทัดพงษ์ศรีธร)

ผตป.ผง.

เรียน อธช. สำเนาเรียน รองอธิบดี และผู้อำนวยการสำนัก/กอง/ศูนย์/กลุ่ม

เพื่อโปรดทราบ

(นายวิทยา แก้วมี)

ผอ.ผง.

๒๐ ส.ค. ๒๕๖๔

-ทราบ

โดย ผอ.สงน., ผอ.กต., ทน.๑-๓ผอ.

||| ผ.มท.มอ. (ง.ม.มอ., ผด.มอ.)

เพื่อโปรดทราบ

(นายธีระพล ดั่งสมบูรณ์)

ผส.บอ.

๒ ก.ย. ๒๕๖๔

**สรุปผลการดำเนินงานและการเบิกจ่ายงบประมาณ**  
**ทุกแหล่งงบประมาณ ประจำปีงบประมาณ พ.ศ. 2564**  
**(ข้อมูล ณ วันที่ 16 สิงหาคม 2564)**

ในปีงบประมาณ พ.ศ. 2564 กรมชลประทานได้รับจัดสรรงบประมาณจากทุกแหล่งงบประมาณ จำนวน 7 แหล่ง งบประมาณทั้งสิ้น จำนวน 101,021.01 ล้านบาท เบิกจ่าย จำนวน 68,041.92 ล้านบาท คิดเป็นร้อยละ 67.35 มีจำนวนรายการทั้งสิ้น 14,377 รายการ โดยยังไม่ดำเนินการ จำนวน 58 รายการ คิดเป็นร้อยละ 0.40 อยู่ระหว่างกระบวนการจัดซื้อจัดจ้าง จำนวน 56 รายการ คิดเป็นร้อยละ 0.39 อยู่ระหว่างดำเนินการก่อสร้าง/จัดซื้อ จำนวน 5,608 รายการ คิดเป็นร้อยละ 39.01 ดำเนินการแล้วเสร็จ จำนวน 8,438 รายการ คิดเป็นร้อยละ 58.69 และยกเลิก จำนวน 217 รายการ คิดเป็นร้อยละ 1.51 จำแนกได้ดังนี้

1. งบประมาณรายจ่าย ประจำปีงบประมาณ พ.ศ. 2564 (พ.ร.บ.) งบประมาณ จำนวน 74,106.98 ล้านบาท เบิกจ่าย จำนวน 51,067.99 ล้านบาท คิดเป็นร้อยละ 68.91 จำแนกเป็นรายจ่ายประจำ จำนวน 8,053.38 ล้านบาท เบิกจ่าย จำนวน 6,910.59 ล้านบาท คิดเป็นร้อยละ 85.80 และรายจ่ายลงทุน จำนวน 66,053.60 ล้านบาท เบิกจ่าย จำนวน 44,157.91 ล้านบาท คิดเป็นร้อยละ 66.85 มีจำนวนรายการทั้งสิ้น 9,876 รายการ เป็นรายการ พ.ร.บ. ปีงบประมาณ พ.ศ. 2564 ไม่รวมโอนเปลี่ยนแปลง จำนวน 9,399 รายการ และรายการใหม่ที่โอนเปลี่ยนแปลงงบประมาณ จำนวน 477 รายการ ปัจจุบันผลการดำเนินงาน ยังไม่ดำเนินการ จำนวน 20 รายการ คิดเป็นร้อยละ 0.20 เนื่องจากส่วนใหญ่เป็นรายการโอนเปลี่ยนแปลง อยู่ระหว่างกระบวนการจัดซื้อจัดจ้าง จำนวน 9 รายการ คิดเป็นร้อยละ 0.09 เนื่องจากส่วนใหญ่รายการโอนเปลี่ยนแปลง และติดปัญหาเรื่องการเข้าใช้พื้นที่ ต้องขออนุญาตกรมป่าไม้ในการเข้าดำเนินการในพื้นที่ เนื่องจากพื้นที่เป็นป่ากรังไม่มีเจ้าของ จึงไม่สามารถเข้าตรวจสอบเอกสารสิทธิ์ได้ ปัจจุบันได้ดำเนินการขออนุญาตแล้ว อยู่ระหว่างรอการอนุญาตให้เข้าใช้พื้นที่ เป็นต้น อยู่ระหว่างดำเนินการก่อสร้าง จำนวน 4,915 รายการ คิดเป็นร้อยละ 49.77 ดำเนินการแล้วเสร็จ จำนวน 4,727 รายการ คิดเป็นร้อยละ 47.86 และยกเลิก จำนวน 205 รายการ คิดเป็นร้อยละ 2.08 เนื่องจากส่วนใหญ่ได้รับงบประมาณจากแหล่งอื่นดำเนินการแล้ว เช่น งบกลาง งบจังหวัด และเงินเหลือจ่ายจากงบประมาณรายจ่าย ประจำปีงบประมาณ พ.ศ. 2563 เป็นต้น

2. งบเงินกันไว้เบิกเหลือปี พ.ศ. 2563 งบประมาณ จำนวน 11,209.80 ล้านบาท ผลการเบิกจ่าย จำนวน 8,999.93 ล้านบาท คิดเป็นร้อยละ 80.29 งบประมาณเหลือจ่ายหรือหมดความจำเป็นสามารถนำไปโอนเปลี่ยนแปลงได้ 454.23 ล้านบาท คิดเป็นร้อยละ 4.05 งบประมาณที่นำไปโอนเปลี่ยนแปลงแล้ว 510.80 ล้านบาท คิดเป็นร้อยละ 4.56 คงเหลือที่ต้องดำเนินการ 1,244.84 ล้านบาท คิดเป็นร้อยละ 11.10 มีจำนวนรายการทั้งสิ้น 1,557 รายการ ปัจจุบันผลการดำเนินงาน อยู่ระหว่างดำเนินการก่อสร้าง จำนวน 195 รายการ คิดเป็นร้อยละ 12.52 ดำเนินการแล้วเสร็จ จำนวน 1,357 รายการ คิดเป็นร้อยละ 87.16 และยกเลิก จำนวน 5 รายการ คิดเป็นร้อยละ 0.32 เนื่องจากส่วนใหญ่มีการแก้ไขแบบก่อสร้าง/แก้ไขสัญญา ผู้รับจ้างนำเครื่องจักร เครื่องมือเข้าปฏิบัติงานไม่เป็นไปตามแผนที่กำหนดไว้ และติดปัญหาที่ดิน เช่น การขออนุญาตเข้าใช้พื้นที่ ราษฎรเปลี่ยนใจไม่ยินยอมให้ใช้พื้นที่ เป็นต้น



3. งบกลาง พ.ศ. 2563 งบประมาณ จำนวน 6,970.95 ล้านบาท เบิกจ่าย จำนวน 5,682.58 ล้านบาท คิดเป็นร้อยละ 81.52 มีจำนวนรายการ 698 รายการ ปัจจุบันผลการดำเนินงาน อยู่ระหว่างดำเนินการก่อสร้าง จำนวน 21 รายการ คิดเป็นร้อยละ 3.01 ดำเนินการแล้วเสร็จ จำนวน 674 รายการ คิดเป็นร้อยละ 96.56 และยกเลิก จำนวน 3 รายการ คิดเป็นร้อยละ 0.43 เนื่องจากราษฎรในพื้นที่คัดค้านการดำเนินงาน งบประมาณถูกพับตามพระราชบัญญัติวิธีการงบประมาณ พ.ศ.2561 และได้รับงบประมาณเหลือจ่ายปี 2563 มาดำเนินการแล้ว

4. งบกลาง พ.ศ. 2564 งบประมาณ จำนวน 2,754.33 ล้านบาท เบิกจ่าย จำนวน 182.65 ล้านบาท คิดเป็นร้อยละ 6.63 มีจำนวนรายการ 134 รายการ ปัจจุบันผลการดำเนินงาน ยังไม่ดำเนินการ จำนวน 22 รายการ คิดเป็นร้อยละ 16.42 อยู่ระหว่างจัดซื้อจัดจ้าง 44 รายการ คิดเป็นร้อยละ 32.84 และอยู่ระหว่างดำเนินการก่อสร้าง จำนวน 66 รายการ คิดเป็นร้อยละ 49.25 ดำเนินการแล้วเสร็จ จำนวน 2 รายการ คิดเป็นร้อยละ 1.49

5. เงินทุนหมุนเวียนเพื่อการชลประทาน ประจำปีงบประมาณ พ.ศ. 2564 งบประมาณ จำนวน 819.12 ล้านบาท เบิกจ่าย จำนวน 698.91 ล้านบาท คิดเป็นร้อยละ 85.32 มีจำนวนรายการ 1,637 รายการ ปัจจุบันผลการดำเนินงาน อยู่ระหว่างดำเนินการจัดซื้อ จำนวน 21 รายการ คิดเป็นร้อยละ 1.28 ดำเนินการแล้วเสร็จ จำนวน 1,616 รายการ คิดเป็นร้อยละ 98.72

6. เงินกองทุนจัดรูปที่ดิน ประจำปีงบประมาณ พ.ศ. 2564 งบประมาณ จำนวน 935.00 ล้านบาท เบิกจ่าย จำนวน 786.13 ล้านบาท คิดเป็นร้อยละ 84.08 มีจำนวนรายการ 91 รายการ ปัจจุบันผลการดำเนินงาน อยู่ระหว่างดำเนินการก่อสร้าง จำนวน 46 รายการ คิดเป็นร้อยละ 50.55 ดำเนินการแล้วเสร็จ จำนวน 44 รายการ คิดเป็นร้อยละ 48.35 และยกเลิก 1 รายการ คิดเป็นร้อยละ 1.10 ได้แก่ งานปรับปรุงจัดระบบน้ำ โครงการส่งน้ำและบำรุงรักษาเพชรบุรี งบประมาณ 5.82 ล้านบาท เนื่องจากเกษตรกรไม่ยินยอมให้เข้าใช้พื้นที่ที่มีความขัดแย้งในเรื่องแนวคูน้ำ และพื้นที่ดำเนินการก่อสร้าง

7. เงินกู้ โครงการภายใต้กรอบนโยบายการฟื้นฟูเศรษฐกิจและสังคมของประเทศ (เงินกู้ ประจำปีงบประมาณ พ.ศ. 2564) ตามมติคณะรัฐมนตรี เมื่อวันที่ 11 พฤษภาคม 2564 งบประมาณ จำนวน 4,224.82 ล้านบาท เบิกจ่าย 623.75 ล้านบาท คิดเป็นร้อยละ 14.76 มีจำนวนรายการ 384 รายการ ปัจจุบันผลการดำเนินงาน ยังไม่ดำเนินการ 16 รายการ คิดเป็นร้อยละ 4.17 อยู่ระหว่างจัดซื้อจัดจ้าง 3 รายการ คิดเป็นร้อยละ 0.78 อยู่ระหว่างดำเนินการ 344 รายการ คิดเป็นร้อยละ 89.58 ดำเนินการแล้วเสร็จ จำนวน 18 รายการ คิดเป็นร้อยละ 4.69 และยกเลิก 3 รายการ คิดเป็นร้อยละ 0.78 เนื่องจากได้รับงบประมาณเหลือจ่ายจากงบประมาณรายจ่าย ประจำปีงบประมาณ พ.ศ. 2564 ดำเนินการแล้ว

\*\*\*\*\*





# ผลการดำเนินงานและการเบิกจ่ายงบประมาณ

## ทุกแหล่งงบประมาณ ประจำปีงบประมาณ พ.ศ. 2564

จัดทำโดย

ส่วนติดตามและประเมินผล กองแผนงาน

ข้อมูล ณ วันที่ 16 สิงหาคม 2564



## รายละเอียดข้อมูล

1 สรุปผลการดำเนินงานและการใช้จ่ายงบประมาณทุกแหล่งงบประมาณ ประจำปีงบประมาณ พ.ศ. 2564

2 ผลการดำเนินงานและการเบิกจ่ายงบประมาณรายจ่ายประจำปี พ.ศ. 2564 (งบ พ.ร.บ.)

- 2.1 สรุปผลการก่อหนี้ผูกพัน งบรายจ่ายลงทุน ปีงบประมาณ พ.ศ. 2564
- 2.2 สรุปผลการก่อหนี้ผูกพัน งบรายจ่ายลงทุนปีงบประมาณ พ.ศ. 2564 จำแนกตามสำนัก/กอง
- 2.3 สรุปผลการจัดซื้อจัดจ้าง งบรายจ่ายลงทุนปีงบประมาณ พ.ศ. 2564 จำแนกตามสำนัก/กอง
- 2.4 สรุปผลการจัดซื้อจัดจ้าง งบรายจ่ายลงทุนปีงบประมาณ พ.ศ. 2564 จำแนกตามผลิตภัณฑ์/โครงการ
- 2.5 ผลการเบิกจ่ายงบประมาณรวมของกรมชลประทาน ปีงบประมาณ พ.ศ. 2564
- 2.6 สถิติการเบิกจ่ายงบประมาณภาพรวมของกรมชลประทาน ปีงบประมาณ พ.ศ. 2559 - 2564
- 2.7 สถิติการเบิกจ่ายงบรายจ่ายลงทุนของกรมชลประทาน ปีงบประมาณ พ.ศ. 2559 - 2564
- 2.8 ผลการเบิกจ่ายงบรายจ่ายลงทุนของสำนัก/กอง ปีงบประมาณ พ.ศ. 2564
- 2.9 ผลการเบิกจ่ายงบรายจ่ายลงทุน ของกระทรวงเกษตรและสหกรณ์ และกรมคู่มือ ปีงบประมาณ พ.ศ. 2563 และ 2564

3 งบประมาณเงินกันไว้เบิกเหลือเมื่อปี พ.ศ. 2563 ประจำปีงบประมาณ พ.ศ. 2564

4 ผลการดำเนินงานและการเบิกจ่ายงบประมาณ งบกลาง รายการเงินสำรองจ่ายเพื่อกรณีฉุกเฉินหรือจำเป็น ประจำปีงบประมาณ พ.ศ. 2563

5 ผลการดำเนินงานและการเบิกจ่ายงบประมาณ งบกลาง รายการเงินสำรองจ่ายเพื่อกรณีฉุกเฉินหรือจำเป็น ประจำปีงบประมาณ พ.ศ. 2564

6 ผลการดำเนินงานและการเบิกจ่ายงบประมาณ เงินหมุนเวียนเพื่อการชลประทาน และกองทุนจัดรูปที่ดิน ประจำปีงบประมาณ พ.ศ. 2564


7 ผลการดำเนินงานและการเบิกจ่ายงบประมาณ โครงการภายใต้กรอบนโยบายการฟื้นฟูเศรษฐกิจและสังคมของประเทศ (เงินกู้) ประจำปีงบประมาณ พ.ศ. 2564






1

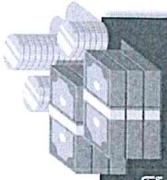
## สรุปผลการดำเนินงานและการใช้จ่ายงบประมาณทุกแหล่งงบประมาณ ประจำปีงบประมาณ พ.ศ. 2564






รายละเอียดงบประมาณ	ผลการเบิกจ่ายงบประมาณ (ล้านบาท)		ความก้าวหน้าในการดำเนินงาน (รายการ)			หน่วยวัด
	งบประมาณ	ผลเบิกจ่าย	ร้อยละ	ยังไม่ดำเนินการ	อยู่ระหว่างจัดซื้อจัดจ้าง	
<b>รวมทั้งสิ้น</b>	<b>101,021.01</b>	<b>68,041.92</b>	<b>67.35</b>	<b>58</b>	<b>56</b>	<b>8,438</b>
1. งบประมาณรายจ่าย ประจำปี พ.ศ. 2564 (กรมบัญชีกลาง)	74,106.98	51,067.99	68.91	20	9	4,727
1.1 งบรายจ่ายประจำ	8,053.38	6,910.08	85.80			
1.2 งบรายจ่ายลงทุน	66,053.60	44,157.91	66.85	20	9	4,727
2. งบเงินกู้ยืม/เงินกู้ยืม พ.ศ. 2563	11,209.80	8,999.93	80.29			
3. งบกลาง พ.ศ. 2563	6,970.95	5,682.58	81.52			674
3.1 รายการเงินสำรองจ่ายเพื่อกรณีฉุกเฉินหรือจำเป็น	5,385.56	4,463.88	82.89		11	599
- โครงการเร่งด่วนเพื่อเตรียมความพร้อมรับมือกับน้ำในฤดูฝนปี 2563 และโครงการปฏิบัติการแก้ไขปัญหาการขาดแคลนน้ำในช่วงฤดูแล้งปี 2562/63 (เพิ่มเติม) ตามมติคณะรัฐมนตรี เมื่อวันที่ 17 มีนาคม 2563	2,560.86	2,329.90	90.98		1	265
- โครงการเพื่อดำเนินการเตรียมการรองรับปริมาณน้ำในฤดูฝน ปี 2563						
- โครงการเสริมความแข็งแกร่งด้านอุปโภคและบริโภค ที่จะก่อให้เกิดความเสียหายและผลกระทบเป็นวงกว้าง ตามมติคณะรัฐมนตรี เมื่อวันที่ 8 กรกฎาคม 2563	393.90	390.63	99.17			222
- โครงการบรรเทาปัญหาภัยแล้งและน้ำท่วม ในพื้นที่ 76 จังหวัดทั่วประเทศ ตามมติคณะรัฐมนตรี เมื่อวันที่ 13 สิงหาคม 2563	719.59	561.83	78.08		-	73
- โครงการเพื่อเตรียมการรับมือ บรรเทาปัญหาน้ำท่วม และเพิ่มประสิทธิภาพการเก็บกักน้ำในฤดูฝนปี 2563 ตามมติคณะรัฐมนตรี เมื่อวันที่ 15 กันยายน 2563	1,426.35	1,044.27	73.21		5	39
- โครงการจัดหาเครื่องจักรกลเพื่อการเตรียมความพร้อมแก้ไขและบรรเทาอุทกภัย ตามมติคณะรัฐมนตรี เมื่อวันที่ 15 กันยายน 2563	284.86	137.25	48.18		3	5
3.2 โครงการอันเนื่องมาจากพระราชดำริ (กปร.) ประจำปี 2563	1,585.39	1,218.69	76.87		7	70







รายละเอียดงบประมาณ	ผลการเบิกจ่ายงบประมาณ (ล้านบาท)			ความก้าวหน้าในการดำเนินงาน (รายการ)					หมายเหตุ
	งบประมาณ	ผลเบิกจ่าย	ร้อยละ	ยังไม่ดำเนินการ	อยู่ระหว่างจัดซื้อจัดจ้าง	อยู่ระหว่างดำเนินการก่อสร้าง/จัดซื้อ	แล้วเสร็จ		
4. งบกลาง พ.ศ. 2564	2,754.33	182.65	6.63	22	44	66	2		
4.1 รายการเงินสำรองจ่ายเพื่อกรณีฉุกเฉินหรือจำเป็น	1,609.78			7	41				
- โครงการจัดซื้อครุภัณฑ์เครื่องจักรกลหรับพร้อมรับการแก้ไขปัญหาคูทกภัย และภัยแล้ง ตามมติคณะรัฐมนตรี เมื่อวันที่ 8 มิถุนายน 2564	426.47				18	6			
- โครงการสนับสนุนการบริหารจัดการทรัพยากรน้ำ เพื่อแก้ไขปัญหาคูทกภัย ปี 2563/2564 ตามมติคณะรัฐมนตรี เมื่อวันที่ 15 มิถุนายน 2564	1,183.31	1.19	0.10	7	23	14			
4.2 โครงการอันเนื่องมาจากพระราชดำริ (ปร.) ประจำปี 2564	1,144.55	181.46	15.85	15	3	46	2		
5. เงินทุนหมุนเวียนเพื่อการประพทาน	819.12	698.91	85.32			21	1,616		
6. จัดรูปที่ดิน	935.00	786.13	84.08			46	44	ยกเลิก 1 รายการ	
7. เงินกู้	4,224.82	623.75	14.76	16	3	344	18	ยกเลิก 3 รายการ	







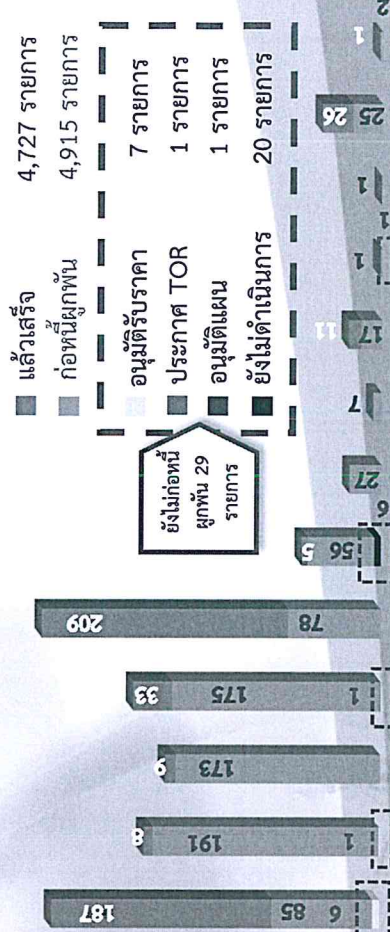


# 2.2

งบลงทุน

## สรุปผลการก่อหนี้ผูกพัน งบรายจ่ายลงทุนปีงบประมาณ พ.ศ. 2564 จำแนกตามสำนัก/กอง

งบรายจ่าย	งบรายจ่ายลงทุน			งบรายจ่ายดำเนินงาน			งบรายจ่ายดำเนินงาน			งบรายจ่ายดำเนินงาน		
	งบรายจ่าย	งบรายจ่าย	งบรายจ่าย	งบรายจ่าย	งบรายจ่าย	งบรายจ่าย	งบรายจ่าย	งบรายจ่าย	งบรายจ่าย	งบรายจ่าย	งบรายจ่าย	งบรายจ่าย
สขบ. 1	-	-	-	324	1,200.46	1,111.94	324	1,200.46	1,111.94	324	1,200.46	1,111.94
สขบ. 2	2	1,294.34	1,215.10	374	1,294.34	1,215.10	374	1,294.34	1,215.10	374	1,294.34	1,215.10
สขบ. 3	-	-	-	334	1,966.55	1,782.50	334	1,966.55	1,782.50	334	1,966.55	1,782.50
สขบ. 4	-	-	-	499	1,263.11	1,164.50	499	1,263.11	1,164.50	499	1,263.11	1,164.50
สขบ. 5	-	-	-	556	2,891.26	2,740.08	556	2,891.26	2,740.08	556	2,891.26	2,740.08
สขบ. 6	1	5.00	5.00	711	3,937.57	3,130.83	712	3,937.57	3,130.83	712	3,937.57	3,130.83
สขบ. 7	-	-	-	671	3,031.25	3,033.19	671	3,031.25	3,033.19	671	3,031.25	3,033.19
สขบ. 8	1	1.12	1.12	534	2,420.54	2,189.62	535	2,420.54	2,189.62	535	2,420.54	2,189.62
สขบ. 9	-	-	-	540	2,784.90	2,553.99	540	2,784.90	2,553.99	540	2,784.90	2,553.99
สขบ. 10	1	444.94	444.94	632	1,444.94	1,310.55	632	1,444.94	1,310.55	632	1,444.94	1,310.55
สขบ. 11	-	-	-	600	2,009.29	1,818.10	601	2,009.29	1,818.10	601	2,009.29	1,818.10
สขบ. 12	-	-	-	615	2,282.67	2,236.93	615	2,282.67	2,236.93	615	2,282.67	2,236.93
สขบ. 13	6	64.05	64.05	569	1,609.84	1,482.86	575	1,609.84	1,482.86	575	1,609.84	1,482.86
สขบ. 14	-	-	-	282	2,589.19	2,882.81	282	2,589.19	2,882.81	282	2,589.19	2,882.81
สขบ. 15	-	-	-	514	1,541.32	1,373.97	514	1,541.32	1,373.97	514	1,541.32	1,373.97
สขบ. 16	4	84.78	84.78	556	2,013.08	2,006.46	560	2,013.08	2,006.46	560	2,013.08	2,006.46
สขบ. 17	6	97.65	100.17	272	1,091.43	1,254.74	278	1,091.43	1,254.74	278	1,091.43	1,254.74
รวม	1	2.98	2.98	199	11,347.92	11,885.95	200	11,347.92	11,885.95	200	11,347.92	11,885.95
รวม	1	10.00	10.00	208	422.65	407.04	209	422.65	417.04	209	422.65	417.04
รวม	-	-	-	287	995.18	1,179.81	287	995.18	1,179.81	287	995.18	1,179.81
รวม	6	44.75	44.75	61	467.04	522.89	67	467.04	522.89	67	467.04	522.89
รวม	-	-	-	27	484.83	484.83	27	484.83	484.83	27	484.83	484.83
รวม	-	-	-	7	316.26	316.26	7	316.26	316.26	7	316.26	316.26
รวม	-	-	-	28	24.34	120.40	28	24.34	120.40	28	24.34	120.40
รวม	-	-	-	2	48.12	48.27	2	48.12	48.27	2	48.12	48.27
รวม	-	-	-	1	83.72	82.85	1	83.72	82.85	1	83.72	82.85
รวม	-	-	-	51	3,702.66	3,530.30	51	3,702.66	3,530.30	51	3,702.66	3,530.30
รวม	-	-	-	3	-	0.34	3	-	0.34	3	-	0.34
Lump Sum	-	-	-	3	149.00	149.00	3	149.00	149.00	3	149.00	149.00
รวม	29	110.63	349.13	9,652	64,784.61	63,736.62	9,671	64,784.61	63,736.62	9,671	64,784.61	63,736.62



■ แล้วยัง  
 ■ ก่อหนี้ผูกพัน 4,727 รายการ  
 ■ อนุมัติรับราคา 7 รายการ  
 ■ ประกาศ TOR 1 รายการ  
 ■ อนุมัติแผน 1 รายการ  
 ■ ยังไม่ดำเนินการ 20 รายการ

สขบ. 1 สขบ. 2 สขบ. 3 สขบ. 4 สขบ. 5 สขบ. 6 สขบ. 7 สขบ. 8 สขบ. 9 สขบ. 10 สขบ. 11 สขบ. 12 สขบ. 13 สขบ. 14 สขบ. 15 สขบ. 16 สขบ. 17 กวก. สขบ. 18 สขบ. 19 สขบ. 20 สขบ. 21 สขบ. 22 สขบ. 23 สขบ. 24 สขบ. 25 สขบ. 26 สขบ. 27 สขบ. 28 สขบ. 29



# 2.3

## สรุปผลการจัดซื้อจัดจ้าง งบรายจ่ายลงทุนปีงบประมาณ พ.ศ. 2564 จำแนกตามสำนัก/กอง

ข้อมูลผลการเบิกจ่ายจากระบบ GFMS และข้อมูลผลการจัดซื้อจัดจ้างจากระบบติดตาม Cen Project ณ วันที่ 16 สิงหาคม 2564

สำนัก/กอง	งบประมาณ พ.ร.บ.	งบประมาณ โอนจัดสรร	เบิกจ่าย	ร้อยละ	จำนวนรายการ	ยังไม่ดำเนินการ		อยู่ระหว่างจัดซื้อจัดจ้าง		จำนวนรายการ	งบประมาณ	ทำอยู่ทุกขั้น					
						จำนวนรายการ	งบประมาณ	จำนวนรายการ	งบประมาณ			อยู่ระหว่างดำเนินการ (รายการ)					
												0-19 %	20-39 %	40-59 %	60-79 %	80-99 %	100 %
รวม	64,895.23	64,085.75	43,650.42	68.11	9,671	20	234.49	9	114.64	9,642	63,736.62	1,371	401	384	707	2,052	4,727
สชป. 1	1,200.46	1,111.94	891.20	80.15	324					324	1,111.94	1	5	4	18	112	184
สชป. 2	1,294.34	1,226.40	980.55	79.95	376	1	9.80	1	1.50	374	1,215.10	101	32	13	19	39	170
สชป. 3	1,966.55	1,782.50	1,420.26	79.68	334					334	1,782.50	35	18	13	27	105	136
สชป. 4	1,263.11	1,164.50	869.38	74.66	499					499	1,164.50	168	59	27	34	72	139
สชป. 5	2,891.26	2,740.08	2,079.98	75.91	556					556	2,740.08	32	13	16	56	121	318
สชป. 6	3,337.57	3,135.83	2,785.87	88.84	712	1	5.00			711	3,130.83	26	6	16	47	180	436
สชป. 7	3,031.25	3,033.19	2,536.42	83.62	671					671	3,033.19	24	33	26	56	139	393
สชป. 8	2,420.54	2,190.74	1,416.91	64.68	535	1	1.12			534	2,189.62	37	28	39	34	90	306
สชป. 9	2,784.90	2,553.99	1,676.86	65.66	540					540	2,553.99	11	7	24	53	136	309
สชป. 10	1,444.94	1,310.55	804.02	61.35	632					632	1,310.55	91	13	22	59	173	274
สชป. 11	2,009.29	1,843.10	1,136.43	61.66	601	1	25.00			600	1,818.10	282	21	9	24	82	182
สชป. 12	2,282.67	2,236.93	1,609.50	71.95	615					615	2,236.93	71	9	12	20	134	369
สชป. 13	1,609.84	1,546.91	1,174.39	75.92	575	6	64.05			569	1,482.86	58	21	34	33	213	210
สชป. 14	2,589.19	2,882.81	1,751.21	60.75	282					282	2,882.81	17	16	12	36	51	150
สชป. 15	1,541.32	1,373.97	748.78	54.50	514					514	1,373.97	72	30	15	32	97	268
สชป. 16	2,013.08	2,091.24	1,155.45	55.25	560	4	84.78			556	2,006.46	24	18	19	29	73	393
สชป. 17	1,189.08	1,324.91	601.98	45.44	278			6	100.17	272	1,224.74	26	8	9	8	34	187
สคก.	995.18	1,179.81	998.49	84.63	287					287	1,179.81	35	5	11	14	13	209
สคก.	48.12	48.27	0.15	0.31	2					2	48.27	1					1
สคก.	484.83	484.83	156.37	32.25	27					27	484.83	27					
สคก.	432.65	417.04	210.38	50.45	209			1	10.00	208	407.04	9	9	23	28	106	33
สคธ.	467.04	567.64	431.73	76.06	67	6	44.75			61	522.89	28	3	3	18	4	5
สพญ.	11,971.14	11,750.48	6,788.04	57.77	182					182	11,750.48	92	21	15	20	25	9
สพพ.	83.72	82.85	58.00	70.00	1					1	82.85		1				
สพส.	316.26	316.26	112.37	35.53	7					7	316.26	7					
กทท.	11,350.90	11,888.92	7,944.75	66.82	200			1	2.98	199	11,885.95	83	22	21	32	33	8
สผด.	3,702.66	3,530.30	3,147.67	89.16	51					51	3,530.30	8	3	1	3	10	26
สคต.	24.34	120.40	85.50	71.01	28					28	120.40				7	10	11
คทง.		0.34	0.33	95.31	3					3	0.34		2				1
LUMP SUM	149.00	149.00	77.46	51.98	3					3	149.00	3					

หมายเหตุ : 1. ยกเลิก จำนวน 205 รายการ งบประมาณ 1,614.80 ล้านบาท เนื่องจากส่วนใหญ่ได้รับงบประมาณอื่นแทนแล้ว เช่น จังหวัด เงินเพื่อจ่ายจากงบประมาณรายจ่ายปีงบประมาณ พ.ศ. 2563 และงบกลาง เป็นต้น  
 2. โครงการห้ามจากอ่างเก็บน้ำประแสร์-หนองหัว-บางพระ จังหวัดชลบุรี คณะกรรมการทรัพยากรน้ำแห่งชาติ (กนช.) มีความเห็นให้ระงับโครงการไว้ก่อน ตามมติที่ประชุมคณะกรรมการขนาดใหญ่และโครงการสำคัญ ครั้งที่ 3/2563  
 3. รายการโอนเปลี่ยนแปลง จำนวน 477 รายการ งบประมาณหลังโอนเปลี่ยนแปลง 3,314.20 ล้านบาท



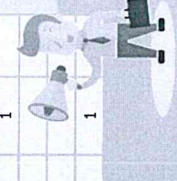
# 2.4

## สรุปผลการจัดซื้อจัดจ้าง งบรายจ่ายลงทุนปีงบประมาณ พ.ศ. 2564 จำแนกตามผลผลิต/โครงการ

ข้อมูลผลการเบิกจ่ายจากระบบ GFMS และข้อมูลผลการจัดซื้อจัดจ้างจากระบบติดตาม Cen Project ณ วันที่ 16 สิงหาคม 2564

ลำดับ/กอง	งบประมาณ พ.ร.บ.	งบประมาณ โอนจัดสรร	เบิกจ่าย	ร้อยละ	จำนวนรายการ	ยังไม่ดำเนินการ		อยู่ระหว่างจัดซื้อจัดจ้าง				ทำสัญญาแล้ว					
						จำนวนรายการ	งบประมาณ	จำนวนรายการ	งบประมาณ	จำนวนรายการ	งบประมาณ	อยู่ระหว่างดำเนินการ (รายการ)					
												0-19 %	20-39 %	40-59 %	60-79 %	80-99 %	100 %
<b>รวม</b>	<b>64,895.23</b>	<b>64,085.75</b>	<b>43,650.42</b>	<b>68.11</b>	<b>9,671</b>	<b>20</b>	<b>234.49</b>	<b>9</b>	<b>114.64</b>	<b>9,642</b>	<b>63,736.62</b>	<b>1,371</b>	<b>401</b>	<b>384</b>	<b>707</b>	<b>2,052</b>	<b>4,727</b>
โครงการจัดหารถยนต์และเพิ่มพื้นที่ชลประทาน	19,650.71	19,881.66	13,611.41	68.46	472	7	101.05	3	37.98	462	19,742.64	154	28	40	76	113	51
โครงการป้องกันและบรรเทาภัยจากน้ำ	8,108.42	7,890.51	4,637.29	58.77	228	1	40.00	1	20.00	226	7,830.51	60	21	25	38	47	35
กาจัดการน้ำชลประทาน	2,177.12	2,361.70	1,737.15	73.56	1,649	1	5.00	1	5.00	1,648	2,356.70	152	51	73	181	381	810
โครงการบริหารจัดการทรัพยากรธรรมชาติและสิ่งแวดล้อม	1,358.90	1,300.53	992.77	76.34	46	1	20.00			45	1,280.53	13	6	3	6	15	2
โครงการเพิ่มประสิทธิภาพบริหารจัดการน้ำเพื่อการพัฒนาศูนย์นิคม	3,232.41	3,278.95	2,445.70	74.59	129					129	3,278.95	17	8	17	31	45	11
โครงการบรรเทาอุทกภัยเมืองชัยภูมิ จังหวัดชัยภูมิ	371.66	362.79	147.67	40.70	8					8	362.79	8					
โครงการอ่างเก็บน้ำลำตะของ อันเนื่องมาจากพระราชดำริ จังหวัดชัยภูมิ	355.53	332.42	248.83	74.85	4					4	332.42	3					
โครงการสนับสนุนการบริหารจัดการน้ำชลประทาน	6,896.12	6,728.51	6,013.63	89.38	5,481	7	37.35			5,474	6,691.16	677	202	134	235	1,095	3,131
โครงการป้องกันและแก้ไขปัญหาความเสียหายของทรัพยากรธรรมชาติและสิ่งแวดล้อม	1,392.98	1,336.90	747.61	55.92	56	1	4.98			55	1,331.92	9	8	7	12	14	5
โครงการส่งเสริมการดำเนินงานของกรมราชทัณฑ์	2,142.58	2,155.03	1,555.38	72.17	650	1	1.12	1	2.52	648	2,151.40	67	18	21	24	128	390
โครงการปรับปรุงถนนชลประทาน	6,263.19	5,945.76	3,879.58	65.25	425	1	25.00	2	11.50	422	5,909.26	82	24	32	51	142	91
โครงการบริหารจัดการทรัพยากรธรรมชาติและสิ่งแวดล้อมจังหวัดลพบุรี	1,125.27	1,013.19	686.05	67.71	48					48	1,013.19	7	3	3	18	14	3
โครงการส่งเสริมการใช้พลังงานทดแทน	1,987.28	1,793.83	1,111.98	61.99	201					201	1,793.83	24	11	12	9	18	127
โครงการจัดการคุณภาพน้ำ	276.15	272.64	136.89	50.21	120			2	42.65	120	272.64	35	2	2	1	16	64
โครงการเพิ่มประสิทธิภาพการให้บริการประชาชนที่มีความอุดมสมบูรณ์	160.63	158.82	9.16	5.77	11					9	116.17	5	1	1	1	4	1
โครงการอนุรักษ์ฟื้นฟูและฟื้นคืนทรัพยากรธรรมชาติและสิ่งแวดล้อม	651.60	597.30	338.75	56.71	19					19	597.30	3	5	7	4		
โครงการเพิ่มปริมาณน้ำในอ่างเก็บน้ำเขื่อนแม่งัดสมบูรณ์ชล จังหวัดเชียงใหม่	1,045.99	1,004.60	937.49	93.32	10					10	1,004.60	2	1	4	1	2	
โครงการบรรเทาอุทกภัยเมืองนครราชสีมา อันเนื่องมาจากพระราชดำริ จังหวัดนครราชสีมา	1,231.35	1,657.58	517.47	31.22	15					15	1,657.58	11		2	2	1	1
โครงการพัฒนาภูมิทัศน์ - หนอง จังหวัดสุราษฎร์ธานี	410.92	366.10	221.55	60.52	7					7	366.10	1	1	2	2	1	
โครงการรื้อถอนอุทกภัยอำเภอหาดใหญ่ (ระยะที่ 2) จังหวัดสงขลา	284.71	165.18	74.67	45.21	4					4	165.18	1	1		2		
โครงการอ่างเก็บน้ำห้วยน้ำร้อนอันเนื่องมาจากพระราชดำริ จังหวัดอุตรดิตถ์	331.98	204.44	162.11	79.30	6					6	204.44	1	1	1	1	2	1
โครงการประชูประชาชนที่หรือรอภัยอันเนื่องมาจากพระราชดำริ อำเภอเขียงคาน จังหวัดชัยภูมิ	266.59	185.12	69.65	37.62	5					5	185.12	2	2	2	1		
โครงการอ่างเก็บน้ำลำน้ำชี อันเนื่องมาจากพระราชดำริ จังหวัดชัยภูมิ	349.82	349.82	287.01	82.05	4					4	349.82	3				1	
โครงการคลองระบายน้ำคลอง บึงบองบัว จังหวัดพระนครศรีอยุธยา	2,159.25	2,157.44	1,684.04	78.06	12					12	2,157.44	7	3	3		1	1
โครงการพัฒนาภูมิทัศน์ห้วยน้ำทิพย์อันเนื่องมาจากพระราชดำริ จังหวัดสกลนคร	640.47	640.47	223.72	34.93	13					13	640.47	7			3		
โครงการประชูประชาชนที่หรือรอภัยอันเนื่องมาจากพระราชดำริ จังหวัดสกลนคร	213.40	213.40	131.16	61.46	5					5	213.40	2		2	2	1	
โครงการประชูประชาชนที่หรือรอภัยอันเนื่องมาจากพระราชดำริ จังหวัดสกลนคร	80.20	95.38	61.50	64.48	6					6	95.38	1	2		3		
โครงการเขื่อนกั้นน้ำจาก จังหวัดอุตรดิตถ์	526.44	562.31	418.25	74.38	10					10	562.31	3	1	1	1	4	1
โครงการปรับปรุงคลองมะปราง จังหวัดอุทัย	412.62	412.62	287.64	69.71	5					5	412.62	2	1	1	1		
โครงการอ่างเก็บน้ำปายอันเนื่องมาจากพระราชดำริ จังหวัดพะเยา	123.62	119.28	19.39	16.25	10					10	119.28	4	1				
โครงการห้วยโสมงอันเนื่องมาจากพระราชดำริ จังหวัดปราจีนบุรี	421.76	312.71	100.98	32.29	10					10	312.71	9	1				
โครงการอ่างเก็บน้ำคลองหลวง จังหวัดชลบุรี	255.60	228.76	153.92	67.29	7					7	228.76	6					

หมายเหตุ : 1 ยกเลิก จำนวน 205 รายการ งบประมาณ 1,614.80 ล้านบาท เนื่องจากส่วนใหญ่ได้รับงบประมาณอื่นแทนแล้ว เช่น บจก. 2563 และงบกลาง เป็นต้น  
 2. โครงการที่นับจากอ่างเก็บน้ำประแสร์-หนองคือ-บางพระ จังหวัดชลบุรี คณะกรรมการทรัพยากรน้ำแห่งชาติ (กนช.) มีความเห็นให้ชะลอโครงการไว้ก่อน ตามมติที่ประชุมอนุกรรมการขับเคลื่อนโครงการขนาดใหญ่และโครงการสำคัญ ครั้งที่ 3/2563  
 3. รายการโอนเปลี่ยนแปลง จำนวน 477 รายการ งบประมาณหลังโอนเปลี่ยนแปลง 3,314.20 ล้านบาท



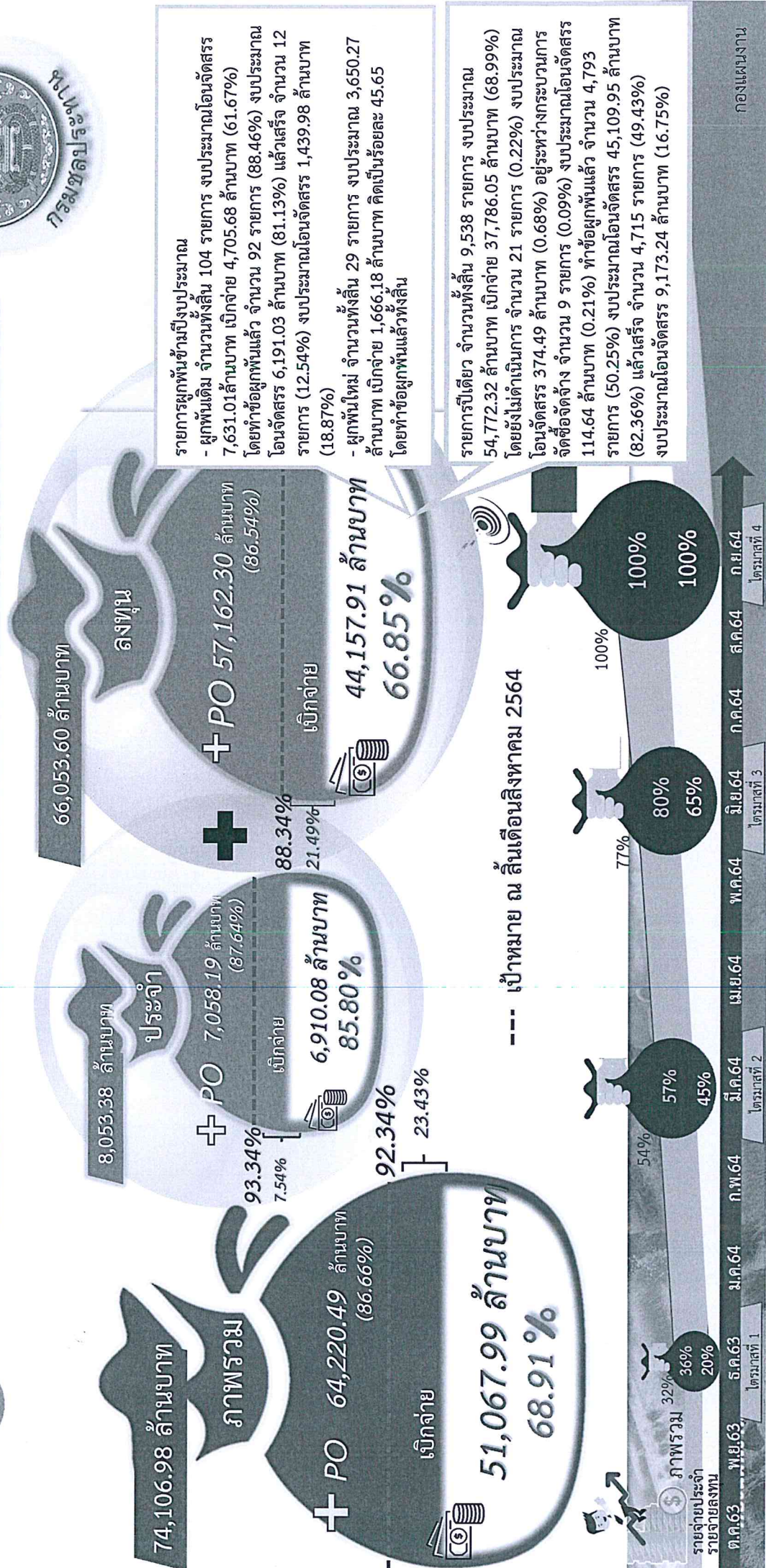




## 2.5

# ผลการเบิกจ่ายงบประมาณกรมชลประทาน ปีงบประมาณ พ.ศ. 2564

ข้อมูลจากกรมบัญชีกลาง ณ วันที่ 16 สิงหาคม 2564



รายการผูกพันข้ามปีงบประมาณ

- ผู้พันเต็ม จำนวนทั้งสิ้น 104 รายการ งบประมาณโอนจัดสรร 7,631.01 ล้านบาท เบิกจ่าย 4,705.68 ล้านบาท (61.67%) โดยทำซื้อผูกพันแล้ว จำนวน 92 รายการ (88.46%) งบประมาณโอนจัดสรร 6,191.03 ล้านบาท (81.13%) แล้วเสร็จ จำนวน 12 รายการ (12.54%) งบประมาณโอนจัดสรร 1,439.98 ล้านบาท (18.87%)
- ผู้พันใหม่ จำนวนทั้งสิ้น 29 รายการ งบประมาณ 3,650.27 ล้านบาท เบิกจ่าย 1,666.18 ล้านบาท คิดเป็นร้อยละ 45.65 โดยทำซื้อผูกพันแล้วทั้งสิ้น

รายการปีเดียว จำนวนทั้งสิ้น 9,538 รายการ งบประมาณ 54,772.32 ล้านบาท เบิกจ่าย 37,786.05 ล้านบาท (68.99%) โดยยังไม่ดำเนินการ จำนวน 21 รายการ (0.22%) งบประมาณโอนจัดสรร 374.49 ล้านบาท (0.68%) อยู่ระหว่างกระบวนการจัดซื้อจัดจ้าง จำนวน 9 รายการ (0.09%) งบประมาณโอนจัดสรร 114.64 ล้านบาท (0.21%) ทำซื้อผูกพันแล้ว จำนวน 4,793 รายการ (50.25%) งบประมาณโอนจัดสรร 45,109.95 ล้านบาท (82.36%) แล้วเสร็จ จำนวน 4,715 รายการ (49.43%) งบประมาณโอนจัดสรร 9,173.24 ล้านบาท (16.75%)

กองแผนงาน



# 2.6

## สถิติการเบิกจ่ายงบประมาณภาพรวมของกรมชลประทาน ปีงบประมาณ พ.ศ. 2559 - 2564

ข้อมูลจากกรมบัญชีกลาง ณ วันที่ 16 สิงหาคม 2564

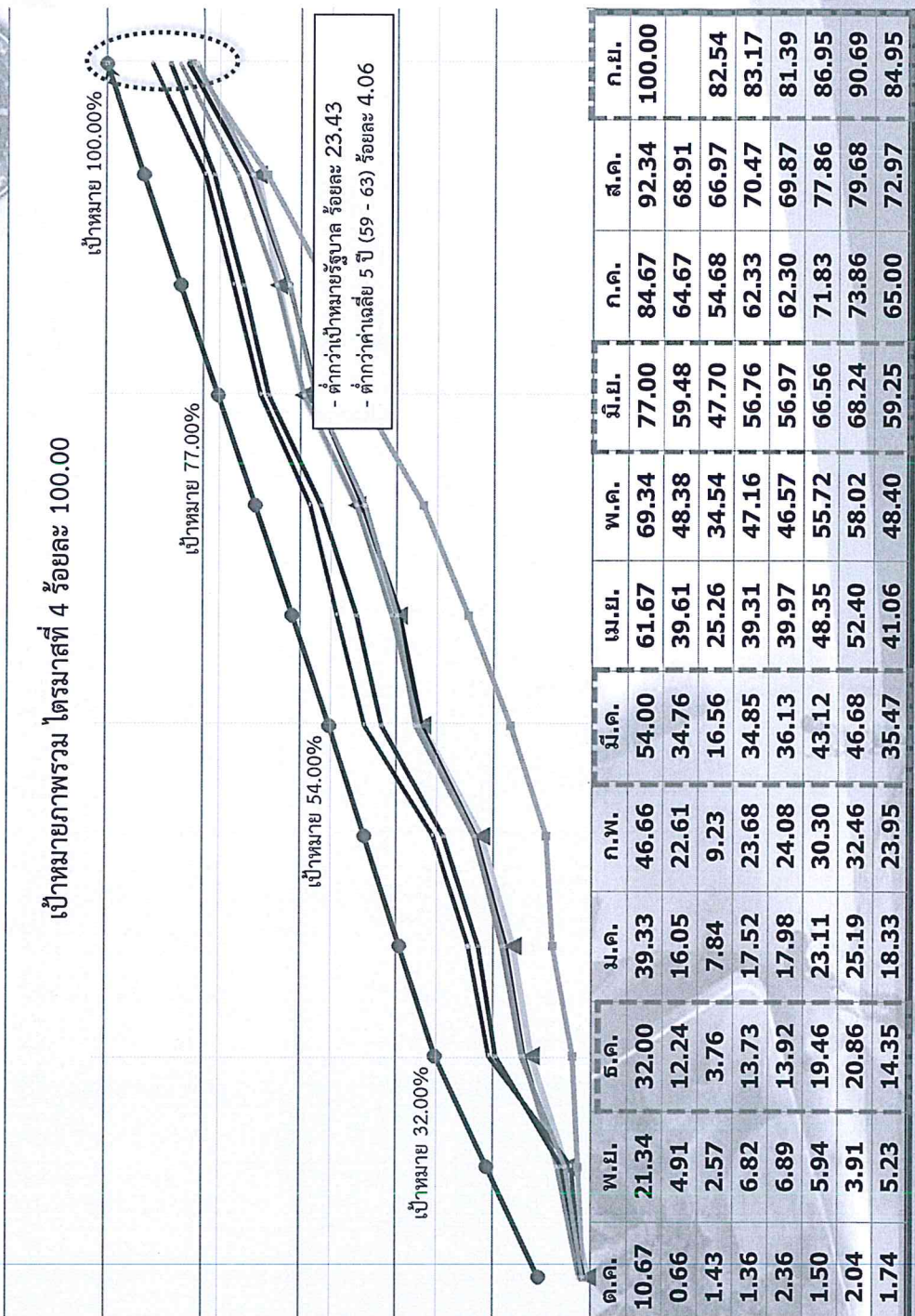
74,106.98 ล้านบาท

ภาพรวม

เบิกจ่าย

51,067.99 ล้านบาท

68.91%



ปี	ด.ค.	พ.ย.	ธ.ค.	ม.ค.	ก.พ.	มี.ค.	เม.ย.	พ.ค.	มิ.ย.	ก.ค.	ส.ค.	ก.ย.
เป้าหมายรวม ปี 64	10.67	21.34	32.00	39.33	46.66	54.00	61.67	69.34	77.00	84.67	92.34	100.00
▶ ผลปี 64 (74,106.98)	0.66	4.91	12.24	16.05	22.61	34.76	39.61	48.38	59.48	64.67	68.91	
▲ ผลปี 63 (69,177.56)	1.43	2.57	3.76	7.84	9.23	16.56	25.26	34.54	47.70	54.68	66.97	82.54
▬ ผลปี 62 (66,472.19)	1.36	6.82	13.73	17.52	23.68	34.85	39.31	47.16	56.76	62.33	70.47	83.17
▬ ผลปี 61 (55,620.32)	2.36	6.89	13.92	17.98	24.08	36.13	39.97	46.57	56.97	62.30	69.87	81.39
▬ ผลปี 60 (47,004.27)	1.50	5.94	19.46	23.11	30.30	43.12	48.35	55.72	66.56	71.83	77.86	86.95
▬ ผลปี 59 (46,708.92)	2.04	3.91	20.86	25.19	32.46	46.68	52.40	58.02	68.24	73.86	79.68	90.69
▬ เฉลี่ย 5 ปี (59-63)	1.74	5.23	14.35	18.33	23.95	35.47	41.06	48.40	59.25	65.00	72.97	84.95

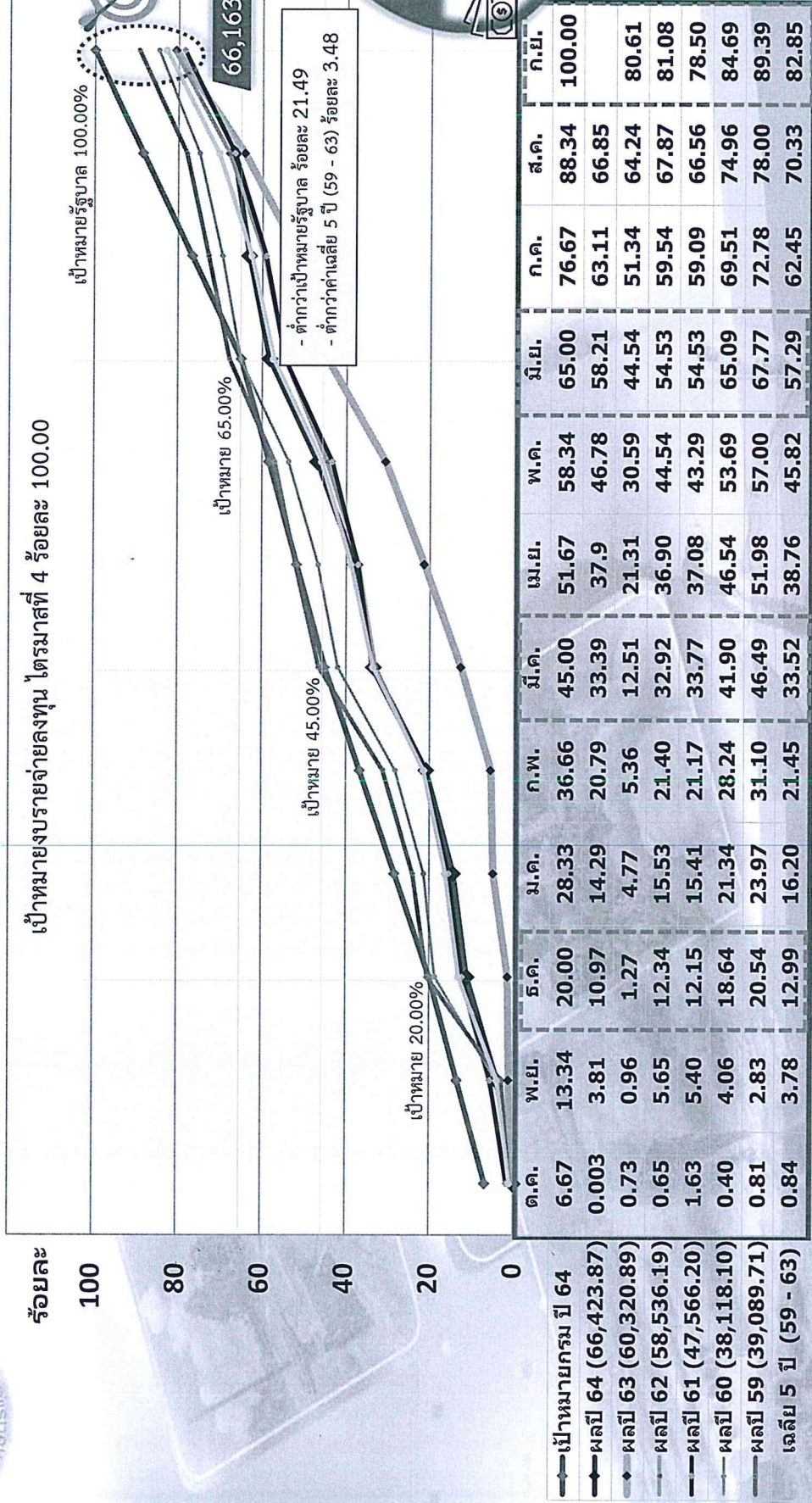




## 2.7

# สถิติการเบิกจ่ายบรายจ่ายลงทุนของกรมชลประทาน ปีงบประมาณ พ.ศ. 2559 - 2564

ข้อมูลจากกรมบัญชีกลาง ณ วันที่ 16 สิงหาคม 2564









# 2.9


## ผลการเบิกจ่ายงบประมาณจ่ายลงทุน ของกระทรวงเกษตรและสหกรณ์ และกรมคูเทียบ ปีงบประมาณ พ.ศ. 2563 และ 2564

ที่	หน่วยงาน	ปีงบประมาณ พ.ศ. 2564			ปีงบประมาณ พ.ศ. 2563			ผลต่าง ร้อยละ เบิกจ่าย
		งบประมาณ (ล้านบาท)	เบิกจ่าย (ล้านบาท)	ร้อยละ	งบประมาณ (ล้านบาท)	เบิกจ่าย (ล้านบาท)	ร้อยละ	
	<b>ระดับกระทรวง (งบรายจ่ายลงทุนที่มีงบมากกว่า 10,000 ล้านบาท)</b>							
1	กระทรวงเกษตรและสหกรณ์	72,062.20	48,339.99	67.08	65,096.87	38,249.42	58.76	8.32
2	กระทรวงคมนาคม	177,193.81	114,980.51	64.89	152,261.09	76,691.49	50.37	14.52
3	กระทรวงมหาดไทย	80,551.45	35,874.86	44.54	76,384.03	23,526.13	30.80	13.74
	<b>ระดับกรมใน กษ. (งบรายจ่ายลงทุนที่มีงบมากกว่า 1,000 ล้านบาท)</b>							
1	กรมพัฒนาที่ดิน	2,101.89	1,838.40	87.46	2,233.17	1,850.63	82.87	4.59
2	กรมชลประทาน	66,053.60	44,127.57	66.81	58,726.01	34,726.29	59.13	7.68
3	กรมฝนหลวงและการบินเกษตร	1,163.01	599.11	51.51	1,175.68	243.36	20.70	30.81
	<b>ระดับกรม (คู่เทียบที่มีลักษณะงานคล้ายเคียงกัน)</b>							
1	กรมทางหลวงชนบท	47,150.39	31,929.03	67.72	43,432.83	22,201.09	51.12	16.60
2	กรมชลประทาน	66,053.60	44,127.57	66.81	58,726.01	34,726.29	59.13	7.68
3	กรมทางหลวง	119,966.85	79,129.20	65.96	99,909.18	51,972.95	52.02	13.94
4	กรมโยธาธิการและผังเมือง	27,511.54	13,174.58	47.89	23,448.17	12,149.51	51.81	-3.92

หมายเหตุ : 1. ข้อมูลจากกรมบัญชีกลาง ณ วันที่ 13 สิงหาคม 2564

2. ค่าเฉลี่ยผลเบิกจ่ายระดับกระทรวง (19 กระทรวง 5 หน่วยงาน) เฉลี่ย 57.47%

3. ค่าเฉลี่ยผลเบิกจ่ายหน่วยงานที่มีงบรายจ่ายลงทุนเกิน 1,000 ล้านบาท (47 หน่วยงาน) เฉลี่ย 57.31%







ข้อมูล ณ วันที่ 16 ส.ค. 2564

# งบประมาณเงินกู้ไว้เบิกเหลื่อมปี พ.ศ. 2563 ประจำปีงบประมาณ พ.ศ. 2564

### 3

ภาพรวม

งบประมาณเงินกู้ไว้เบิกเหลื่อมปี พ.ศ. 2563

สถานะการดำเนินงาน

ดำเนินการแล้วเสร็จ

1,357 รายการ

อยู่ระหว่างก่อสร้าง

195 รายการ

ยกเลิกรายการ

5 รายการ

1,557 รายการ

11,209.80 ล้านบาท

งบประมาณ

ผลการเบิกจ่าย

8,999.93 ล้านบาท 80.29 %

เหลือจ่ายจากงานแล้วเสร็จ และงานยกเลิก

454.23 ล้านบาท 4.05 %

นำไปโอนเปลี่ยนแปลง

510.80 ล้านบาท 4.56 %

โอนเปลี่ยนแปลงแล้ว

184.32

โอนไป

326.48

งบประมาณที่ต้องดำเนินการ

1,244.84 ล้านบาท 11.10%

เร่งรัดเบิกจ่ายให้แล้วเสร็จภายใน 30 ก.ย. 64

ปัญหา/อุปสรรคภาพรวม

1. แก้ไขแบบ แก้ไขสัญญา เนื่องจากสภาพพื้นที่และการทำประโยชน์ที่ดินของราชการเปลี่ยนแปลงไปจากแบบ
2. ผู้รับจ้างมาเครื่องจักร เครื่องมือเข้าปฏิบัติงานไม่เป็นไปตามแผนที่กำหนดไว้ ส่งผลให้การปฏิบัติงานล่าช้ากว่าแผน
3. ปัญหาเรื่องที่ดิน อยู่ระหว่างการขออนุญาตเข้าใช้และเข้าศึกษาวิจัยพื้นที่จากกรมป่าไม้และกรมอุทยานแห่งชาติ

เบิกจ่าย 100%

## แผนการเบิกจ่ายงบประมาณเงินกู้ไว้เบิกเหลื่อมปี พ.ศ. 2563

แผน	991.29	1,863.30	2,360.42	1,717.71	1,307.88	1,236.59	444.95	271.98	282.29	117.58	97.23	518.57
ผล	991.29	1,636.07	1,956.40	929.49	796.62	988.60	535.38	320.05	461.61	204.46	179.96	
ผลต่าง	-	-227.23	-404.02	-788.22	-511.26	-247.99	90.43	48.07	179.32	86.88	82.73	

ต.ค.63 พ.ย.63 ธ.ค.63 ม.ค.64 ก.พ.64 มี.ค.64 เม.ย.64 พ.ค.64 มิ.ย.64 ก.ค.64 ส.ค.64 ก.ย.64

ไตรมาสที่ 1

ไตรมาสที่ 2

ไตรมาสที่ 3

ไตรมาสที่ 4

กองแผนงาน



# ผลการดำเนินงานและการเบิกจ่ายงบประมาณ งบกลาง ประจำปีงบประมาณ พ.ศ. 2564



## การเบิกจ่ายงบประมาณ

**รวม 6 ครั้ง** จำนวน **698 รายการ**  
**รวม 6 ครั้ง** จำนวน **6,970,9511 ล้านบาท**  
**เบิกจ่าย** 5,682.5770 ล้านบาท คิดเป็นร้อยละ 81.52

## สถานะการดำเนินงาน

**แล้วเสร็จ** 674 รายการ = **96.56%**  
**ดำเนินการ** 21 รายการ = **3.01%**  
**ยกเลิก** 3 รายการ = **0.43%**

**ยกเลิก** : เนื่องจากงบประมาณถูกตัดตาม พรบ.วิธีการงบประมาณ พ.ศ. 2561 ได้รับงบประมาณเหลือจ่ายปี 2563 มากดำเนินการแล้ว และราษฎรในพื้นที่คัดค้านการดำเนินงาน

## ตัวชี้วัดของโครงการ

**พื้นที่ชลประทาน** 2,650 ไร่  
**พื้นที่รับประโยชน์** 523,753 ไร่  
**ปริมาณน้ำ** 124.51 ล้าน ลบ.ม.  
**ครัวเรือนรับประโยชน์** 116,123 ครัวเรือน  
**ปริมาณวัสดุพืช** 8.0336 ล้านตัน

## ผลการดำเนินงานมีรายละเอียด งบประมาณรายจ่ายงบกลาง ประจำปีงบประมาณ พ.ศ. 2563 ดังนี้

(ข้อมูลจากระบบติดตาม Cen Project ณ วันที่ 16 ส.ค. 64)

มติ ครม. 17 มี.ค.	มติ ครม. 8 ก.ค.	มติ ครม. 13 ส.ค.	มติ ครม. 15 ก.ย.	มติ ครม. 15 ก.ย. ครุภัณฑ์	กปร. ปี 2563
266 รายการ	222 รายการ	79 รายการ	45 รายการ	8 รายการ	78 รายการ
2,560.8638 ล้านบาท	393.9028 ล้านบาท	719.5853 ล้านบาท	1,426.3528 ล้านบาท	284.8600 ล้านบาท	1585.3864 ล้านบาท
เบิกจ่าย 2,329,9031 ล้านบาท คิดเป็นร้อยละ 90.98	เบิกจ่าย 390.6331 ล้านบาท คิดเป็นร้อยละ 99.17	เบิกจ่าย 561.8280 ล้านบาท คิดเป็นร้อยละ 78.08	เบิกจ่าย 1,044,2695 ล้านบาท คิดเป็นร้อยละ 73.21	เบิกจ่าย 137,2485 ล้านบาท คิดเป็นร้อยละ 48.18	เบิกจ่าย 1,218,6949 ล้านบาท คิดเป็นร้อยละ 76.87
89.42% •แล้วเสร็จ •อยู่ระหว่างดำเนินการ 1 รายการ	100% •แล้วเสร็จ •อยู่ระหว่างดำเนินการ 222 รายการ	92.24% •แล้วเสร็จ 73 รายการ •อยู่ระหว่างดำเนินการ 5 รายการ •ยกเลิก 1 รายการ	87.37% •แล้วเสร็จ 39 รายการ •อยู่ระหว่างดำเนินการ 5 รายการ •ยกเลิก 1 รายการ	62.20% •แล้วเสร็จ 5 รายการ •อยู่ระหว่างดำเนินการ 3 รายการ	79.41% •แล้วเสร็จ 70 รายการ •อยู่ระหว่างดำเนินการ 7 รายการ •ยกเลิก 1 รายการ
<ul style="list-style-type: none"> <li>พื้นที่ชลประทาน 1,300 ไร่</li> <li>ปริมาณน้ำ 64.82 ล้าน ลบ.ม.</li> <li>พื้นที่รับประโยชน์ 378,145 ไร่</li> <li>ครัวเรือนรับประโยชน์ 79,624 ครัวเรือน</li> </ul>	<ul style="list-style-type: none"> <li>ปริมาณน้ำ 50.49 ล้าน ลบ.ม.</li> <li>พื้นที่รับประโยชน์ 36,250 ไร่</li> <li>ครัวเรือนรับประโยชน์ 8,509 ครัวเรือน</li> <li>ปริมาณวัสดุพืช 8.0336 ล้านตัน</li> </ul>	<ul style="list-style-type: none"> <li>ปริมาณน้ำ 3.16 ล้าน ลบ.ม.</li> <li>พื้นที่รับประโยชน์ 41,620 ไร่</li> <li>ครัวเรือนรับประโยชน์ 7,520 ครัวเรือน</li> </ul>	<ul style="list-style-type: none"> <li>พื้นที่ชลประทาน 1,350 ไร่</li> <li>ปริมาณน้ำ 6.04 ล้าน ลบ.ม.</li> <li>พื้นที่รับประโยชน์ 65,738 ไร่</li> <li>ครัวเรือนรับประโยชน์ 20,470 ครัวเรือน</li> </ul>	<ul style="list-style-type: none"> <li>เครื่องสูบน้ำ รถบีบฉีด และเรือจุด จำนวน 44 เครื่องคัน/ลำ ที่สามารถเริ่มความพร้อมแก้ไขและบูรณาการทุกฝ่าย ตลอดจนการสนับสนุนเชื่อมโยงระบบตามแผนยุทธศาสตร์ชาติ 20 ปี</li> </ul>	<ul style="list-style-type: none"> <li>ดำเนินการก่อสร้างอาคารชลประทาน จัดทำแผนงานให้โรงเรียนตำรวจตระเวนชายแดน และโครงการศูนย์ฝึกฯ อื่นๆ</li> <li>เชื่อมโยงภาพพระราชดำริ</li> </ul>
โครงการเร่งด่วนเพื่อเตรียมลำห้วยกักเก็บน้ำในฤดูฝน ปี 2563	โครงการเพื่อดำเนินการเตรียมการรองรับปริมาณน้ำในฤดูฝน ปี 2563	โครงการบรรเทาปัญหาภัยแล้งและน้ำท่วม ในพื้นที่ 76 จังหวัดทั่วประเทศ	โครงการเพื่อเตรียมการรับมือ ปรากฏการณ์เอลนีโญ ปรากฏการณ์ลานีญา และเพิ่มประสิทธิภาพการรับมือภัยแล้งในฤดูฝน ปี 2563	โครงการจัดหาเครื่องจักรกลเพื่อการเตรียมความพร้อมแก้ไขและบรรเทาภัยแล้ง	โครงการอื่น ๆ ที่มอบหมายจากพระราชดำริ (กปร.) ประจำปี 2563





กรมส่งเสริมการค้าระหว่างประเทศ

การเบิกจ่ายงบประมาณ

รวม 3 ครั้ง 2,754.3332 ล้านบาท  
จำนวน 134 รายการ  
เบิกจ่าย 182.6466 ล้านบาท  
คิดเป็นร้อยละ 6.63

สถานะการดำเนินงาน

ยังไม่ดำเนินการ 22 รายการ = 16.42%  
จัดซื้อ-จัดจ้าง 44 รายการ = 32.84%  
ดำเนินการ 66 รายการ = 49.25%  
แล้วเสร็จ 2 รายการ = 1.49%

100% ตัวชี้วัดของโครงการ

พื้นที่ชลประทาน 900 ไร่ ปริมาณน้ำ 15.48 ล้าน ลบ.ม.  
พื้นที่รับประโยชน์ 52,291 ไร่ คร่าวเรือนรับประโยชน์ 13,213 คร่าวเรือน

หมายเหตุ : มติคณะรัฐมนตรี วันที่ 8 มิถุนายน 2564 และวันที่ 15 มิถุนายน 2564 ได้รับการโอนจัดสรรงบประมาณจากสำนักงบประมาณ เมื่อวันที่ 16 กรกฎาคม 2564

ผลการดำเนินงานมีรายละเอียด งบประมาณรายจ่ายงบกลาง ประจำปีงบประมาณ พ.ศ. 2564 ดังนี้

มติ ครม.  
8 มิ.ย.  
ครุภัณฑ์

24 รายการ

426.4720 ล้านบาท

เบิกจ่าย - ล้านบาท  
คิดเป็นร้อยละ -

0 %

- อยู่ระหว่างก่อสร้าง 6 รายการ
- อยู่ระหว่างจัดซื้อจัดจ้าง 18 รายการ

-ได้รับการโอนจัดสรรงบประมาณจาก สบ.เมื่อวันที่ 16 ก.ค. 64

ดำเนินการจัดซื้อครุภัณฑ์เครื่องจักรกลสิทรับ  
รองรับการแก้ไขปัญหอกัญชงและกัญชง

มติ ครม.  
15 มิ.ย.

44 รายการ

1,183.3080 ล้านบาท

เบิกจ่าย 1.1899 ล้านบาท  
คิดเป็นร้อยละ 0.10

0 %

- อยู่ระหว่างก่อสร้าง 14 รายการ
- อยู่ระหว่างจัดซื้อจัดจ้าง 23 รายการ
- ยังไม่ดำเนินการ 7 รายการ

-ได้รับการโอนจัดสรรงบประมาณจาก สบ.เมื่อวันที่ 16 ก.ค. 64

พื้นที่ชลประทาน 900 ไร่  
ปริมาณน้ำ 15.48 ล้าน ลบ.ม.  
พื้นที่รับประโยชน์ 51,291 ไร่  
คร่าวเรือนรับประโยชน์ 13,213 คร่าวเรือน

โครงการสนับสนุนการบริหารจัดการ  
ทรัพยากรน้ำ เพื่อแก้ไขปัญหาภัยแล้ง ปี  
2563/2564

กปร.  
ปี 2564

66 รายการ

1,144.5532 ล้านบาท

เบิกจ่าย 181,4568 ล้านบาท  
คิดเป็นร้อยละ 15.85


13.66 %

- แล้วเสร็จ 2 รายการ
- อยู่ระหว่างก่อสร้าง 46 รายการ
- อยู่ระหว่างจัดซื้อจัดจ้าง 3 รายการ
- ยังไม่ดำเนินการ 15 รายการ

ดำเนินงานก่อสร้างอาคารชลประทาน จัดหา  
แหล่งน้ำให้โรงเรียนตำรวจตระเวนชายแดน  
และโครงการศูนย์ศึกษาอันเนื่องมาจาก  
พระราชดำริ

โครงการอันเนื่องมาจากพระราชดำริ  
(กปร.) ประจำปี 2564

(ข้อมูลจากระบบติดตาม Cen Project ณ วันที่ 16 ส.ค. 64)







6

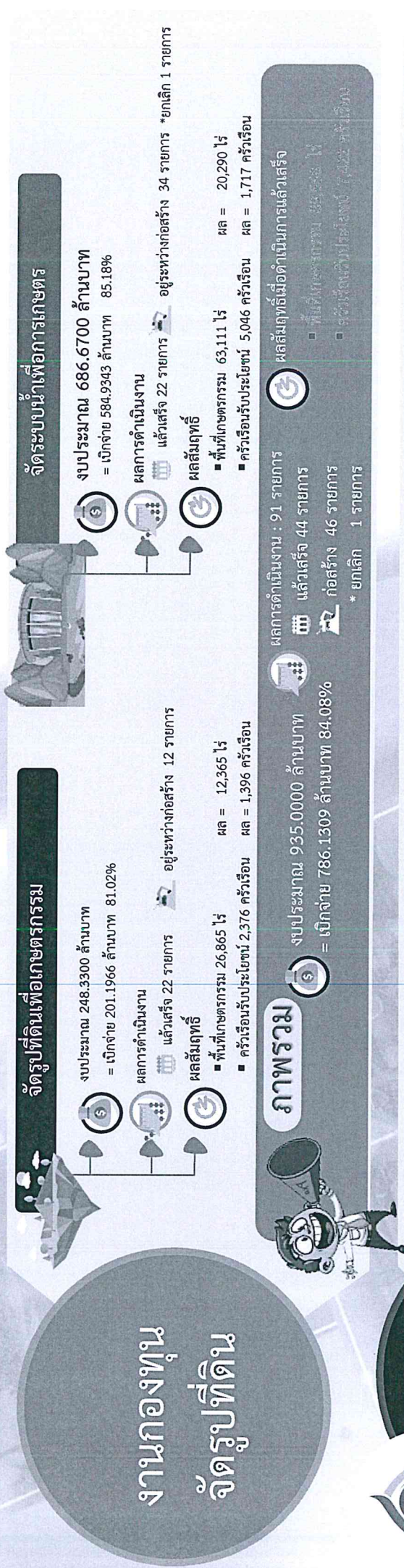
# เงินทุนหมุนเวียนเพื่อการชลประทาน และกองทุนจัดรูปที่ดิน ประจำปีงบประมาณ พ.ศ. 2564



กรมชลประทาน

## รายละเอียดและผลความก้าวหน้าของการดำเนินการ ดังนี้

(ข้อมูลจากระบบติดตาม Cen Project ณ วันที่ 16 ส.ค. 64)



## ผลการเบิกจ่ายงบประมาณ

งบประมาณ 893.6955 ล้านบาท

งบจัดสรร 819.1226 ล้านบาท

= เบิกจ่าย 698.9054 ล้านบาท 85.322%

## ผลการดำเนินงาน : 1,637 รายการ

แล้วเสร็จ 1,616 รายการ

อยู่ระหว่างดำเนินการจัดซื้อ 21 รายการ



## เงินทุนหมุนเวียนเพื่อการชลประทาน

กองแผน





# เงินกู้ โครงการภายใต้กรอบนโยบายการฟื้นฟูเศรษฐกิจและสังคมของประเทศ (เงินกู้ ประจำปีงบประมาณ พ.ศ. 2564)

7

## ผลการเบิกจ่ายงบประมาณ

- งบประมาณ 4,224.8246 ล้านบาท
- เบิกจ่าย 623.7470 ล้านบาท 14.76%
- PO 792.7328 ล้านบาท 18.76%

## สถานะการดำเนินงาน

- ยังไม่ดำเนินการ 16 รายการ = 4.17%
- จัดซื้อ-จัดจ้าง 3 รายการ = 0.78%
- ดำเนินการ 344 รายการ = 89.58%
- แล้วเสร็จ 18 รายการ = 4.69%
- ยกเลิก 3 รายการ = 0.78%

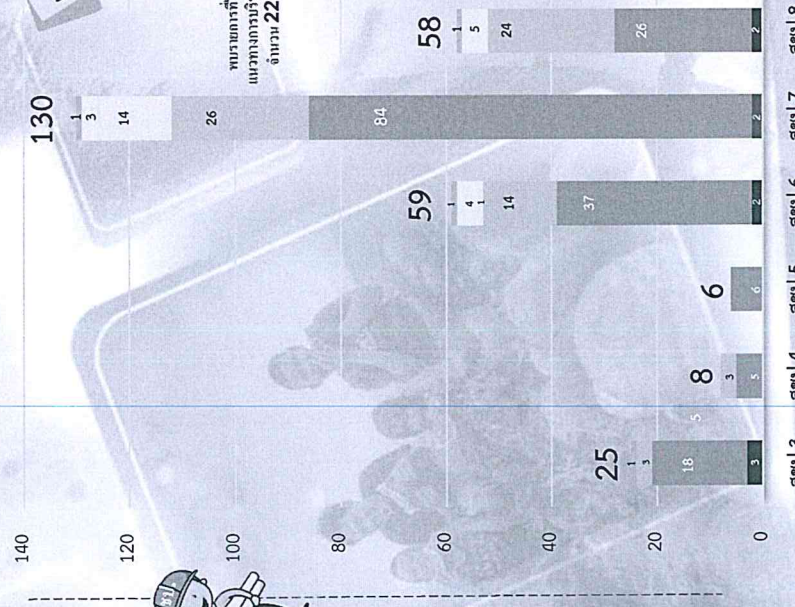
เนื่องจากได้รับการจัดสรรงบประมาณเหลือจ่ายปี 2564 เพื่อดำเนินการแล้ว

ระยะเวลาการดำเนินโครงการดำเนินงาน **100%**

**31** ธ.ค.

**31** ธ.ค. **64**

## ผลการดำเนินงานจำแนกตามสำนัก/กอง



**NOTE:**

สถานะการดำเนินงาน

- แล้วเสร็จ = 18
- ผลงานร้อยละ 80-99 = 7
- ผลงานร้อยละ 51-80 = 25
- ผลงานร้อยละ 21-50 = 106
- ผลงานร้อยละ 1-20 = 206
- จัดซื้อ-จัดจ้าง = 3
- ยังไม่ดำเนินการ = 16

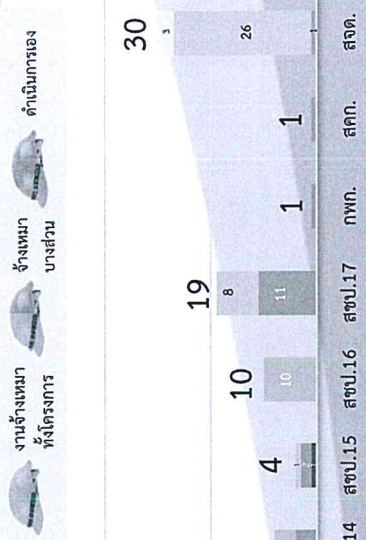
รวม = 3

หมายเหตุ: ยังไม่ดำเนินการ 225 รายการ

ประเภทการดำเนินงาน

- 87 รายการ
- 62 รายการ
- 232 รายการ
- = รวม 381 รายการ

Note :



หมายเหตุ : ยกเลิก 3 รายการ ได้แก่ สปบ.6 = 2 รายการ และสปบ.7 = 1 รายการ

สำนัก/กอง