



บันทึกข้อความ

ส่วนราชการ ส่วนติดตามและประเมินผล กองแผนงาน โทร ๒๒๘๖

ที่ กพง ๐๖/๒๕๐/๒๕๖๓

วันที่ ๑๑ กันยายน ๒๕๖๓

เรื่อง ผลการดำเนินงานและการเบิกจ่ายงบประมาณ ทุกแหล่งงบประมาณ ประจำปีงบประมาณ พ.ศ. ๒๕๖๓ ๒) 6760
เรียน ผอ.ผง.

ส่วนติดตามและประเมินผล ได้จัดทำผลการดำเนินงานและการเบิกจ่ายงบประมาณ ทุกแหล่ง
งบประมาณ ประจำปีงบประมาณ พ.ศ. ๒๕๖๓ ข้อมูล ณ วันที่ ๓๑ สิงหาคม ๒๕๖๓ เรียบร้อยแล้ว
ตามเอกสารที่แนบ พร้อมนี้ได้อัปเดตข้อมูลดังกล่าวบนเว็บไซต์กองแผนงานด้วยแล้ว

จึงเรียนมาเพื่อโปรดพิจารณา ลงนามเสนอ อธช. เพื่อโปรดทราบ

(นางสาวรัชฎา รุ่ยใหม่)

ตป.๑ ผง. รักษาการในตำแหน่ง ผตป.ผง.

เรียน อธช. สำเนาเรียน รองอธิบดี และผู้อำนวยการสำนัก/กอง/ศูนย์/กลุ่ม
เพื่อโปรดทราบ

(นายวิทยา แก้วมี)

ผอ.ผง.

๑๔ กย ๒๕๖๓

- ททบ

- เรียน ผอ.ส่วน., ผอ.ทต., ทน ๑-๙ ผอ.
เพื่อโปรดทราบ.

(นายธีระพล ตั้งสมบุญ)

ผส.บอ.

๑๔ ก.ย. ๒๕๖๓

**สรุปผลการดำเนินงานและการเบิกจ่ายงบประมาณ
ทุกแหล่งงบประมาณ ประจำปีงบประมาณ พ.ศ. 2563
(ข้อมูล ณ วันที่ 31 สิงหาคม 2563)**

ในปีงบประมาณ พ.ศ. 2563 กรมชลประทานได้รับจัดสรรงบประมาณจากทุกแหล่งงบประมาณ จำนวน 5 แหล่ง งบประมาณทั้งสิ้น จำนวน 97,003.54 ล้านบาท เบิกจ่าย จำนวน 67,001.78 ล้านบาท คิดเป็นร้อยละ 69.07 มีจำนวนรายการทั้งสิ้น 13,356 รายการ โดยอยู่ระหว่างกระบวนการจัดซื้อจัดจ้าง จำนวน 57 รายการ คิดเป็นร้อยละ 0.43 อยู่ระหว่างดำเนินการก่อสร้าง จำนวน 5,572 รายการ คิดเป็นร้อยละ 41.72 ดำเนินแล้วเสร็จ จำนวน 7,616 รายการ คิดเป็นร้อยละ 57.02 และยกเลิก จำนวน 111 รายการ คิดเป็นร้อยละ 0.83 จำแนกได้ดังนี้

1. งบประมาณรายจ่าย ประจำปีงบประมาณ พ.ศ. 2563 (พ.ร.บ.) งบประมาณ จำนวน 67,024.36 ล้านบาท เบิกจ่าย จำนวน 44,885.21 ล้านบาท คิดเป็นร้อยละ 66.97 จำแนกเป็นรายจ่ายประจำ จำนวน 8,420.67 ล้านบาท เบิกจ่าย จำนวน 7,235.49 ล้านบาท คิดเป็นร้อยละ 85.93 และรายจ่ายลงทุน จำนวน 58,603.69 ล้านบาท เบิกจ่าย จำนวน 37,649.72 ล้านบาท คิดเป็นร้อยละ 64.24 มีจำนวนรายการ 8,877 รายการ เป็นรายการ พ.ร.บ. ปีงบประมาณ พ.ศ. 2563 ไม่รวมโอนเปลี่ยนแปลง จำนวน 8,217 รายการ และรายการ โอนเปลี่ยนแปลง จำนวน 660 รายการ ปัจจุบันผลการดำเนินงาน อยู่ระหว่างกระบวนการจัดซื้อจัดจ้าง จำนวน 47 รายการ คิดเป็นร้อยละ 0.53 อยู่ระหว่างดำเนินการก่อสร้าง จำนวน 5,094 รายการ คิดเป็นร้อยละ 57.38 ดำเนินแล้วเสร็จ จำนวน 3,642 รายการ คิดเป็นร้อยละ 41.03 และยกเลิก จำนวน 94 รายการ คิดเป็นร้อยละ 1.06
2. งบเงินกันไว้เบิกเหลือปี/กันขยาย พ.ศ. 2555 – 2562 งบประมาณ จำนวน 13,878.55 ล้านบาท เบิกจ่ายและสลาย PO แล้ว จำนวน 9,779.44 ล้านบาท คิดเป็นร้อยละ 70.46 (เบิกจ่าย 9,154.23 ล้านบาท คิดเป็นร้อยละ 65.96 และสลาย PO แล้ว 625.21 ล้านบาท คิดเป็นร้อยละ 4.50) มีจำนวนรายการ 1,391 รายการ ปัจจุบันผลการดำเนินงาน อยู่ระหว่างดำเนินการก่อสร้าง จำนวน 225 รายการ คิดเป็นร้อยละ 16.18 ดำเนินแล้วเสร็จ จำนวน 1,160 รายการ คิดเป็นร้อยละ 83.39 และยกเลิก จำนวน 6 รายการ คิดเป็นร้อยละ 0.43
3. งบกลาง รายการเงินสำรองจ่ายเพื่อกรณีฉุกเฉินหรือจำเป็น พ.ศ. 2559 – 2563 งบประมาณ จำนวน 14,558.32 ล้านบาท เบิกจ่าย จำนวน 11,652.81 ล้านบาท คิดเป็นร้อยละ 80.04 มีจำนวนรายการ 1,661 รายการ ปัจจุบันผลการดำเนินงาน อยู่ระหว่างกระบวนการจัดซื้อจัดจ้าง จำนวน 10 รายการ คิดเป็นร้อยละ 0.60 อยู่ระหว่างดำเนินการก่อสร้าง จำนวน 177 รายการ คิดเป็นร้อยละ 10.66 ดำเนินแล้วเสร็จ จำนวน 1,468 รายการ คิดเป็นร้อยละ 88.38 และยกเลิก จำนวน 6 รายการ คิดเป็นร้อยละ 0.36
4. เงินทุนหมุนเวียนเพื่อการชลประทาน ประจำปีงบประมาณ พ.ศ. 2563 งบประมาณ จำนวน 629.22 ล้านบาท เบิกจ่าย จำนวน 622.87 ล้านบาท คิดเป็นร้อยละ 98.99 มีจำนวนรายการ 1,328 รายการ ปัจจุบันผลการดำเนินงาน อยู่ระหว่างดำเนินการก่อสร้าง จำนวน 4 รายการ คิดเป็นร้อยละ 0.30 ดำเนินแล้วเสร็จ จำนวน 1,319 รายการ คิดเป็นร้อยละ 99.32 และยกเลิก จำนวน 5 รายการ คิดเป็นร้อยละ 0.38
5. เงินกองทุนจัดรูปที่ดิน ประจำปีงบประมาณ พ.ศ. 2563 งบประมาณ จำนวน 913.08 ล้านบาท เบิกจ่าย จำนวน 686.66 ล้านบาท คิดเป็นร้อยละ 75.20 มีจำนวนรายการ 99 รายการ ปัจจุบันผลการดำเนินงาน อยู่ระหว่างดำเนินการก่อสร้าง จำนวน 72 รายการ คิดเป็นร้อยละ 72.73 และดำเนินแล้วเสร็จ จำนวน 27 รายการ คิดเป็นร้อยละ 27.27



ผลการดำเนินงานและการเบิกจ่ายงบประมาณ

ทุกแหล่งงบประมาณ ประจำปีงบประมาณ พ.ศ. 2563

จัดทำโดย

ส่วนติดตามและประเมินผล กองแผนงาน

ข้อมูล ณ วันที่ 31 สิงหาคม 2563

รายละเอียดข้อมูล

1 สรุปผลการดำเนินงานและการใช้จ่ายงบประมาณทุกแหล่งงบประมาณ ประจำปีงบประมาณ พ.ศ. 2563

2 ผลการดำเนินงานและการเบิกจ่ายงบประมาณรายจ่ายประจำปี พ.ศ. 2563 (งบ พ.ร.บ.)

2.1 สรุปผลการก่อหนี้ผูกพัน งบรายจ่ายลงทุน ปีงบประมาณ พ.ศ. 2563

2.2 สรุปผลการก่อหนี้ผูกพัน งบรายจ่ายลงทุนปีงบประมาณ พ.ศ. 2563 จำแนกตามสำนัก/กอง

2.3 สรุปผลการจัดซื้อจัดจ้าง งบรายจ่ายลงทุนปีงบประมาณ พ.ศ. 2563 จำแนกตามสำนัก/กอง

2.4 สรุปผลการจัดซื้อจัดจ้าง งบรายจ่ายลงทุนปีงบประมาณ พ.ศ. 2563 จำแนกตามผลิตภัณฑ์/โครงการ

2.5 ผลการเบิกจ่ายงบประมาณกรมชลประทาน ปีงบประมาณ พ.ศ. 2563

2.6 สถิติการเบิกจ่ายงบประมาณภาพรวมของกรมชลประทาน ปีงบประมาณ พ.ศ. 2558 - 2563

2.7 สถิติการเบิกจ่ายงบรายจ่ายลงทุนของกรมชลประทาน ปีงบประมาณ พ.ศ. 2558 - 2563

2.8 ผลการเบิกจ่ายงบรายจ่ายลงทุนของสำนัก/กอง ปีงบประมาณ พ.ศ. 2563

2.9 ผลการเบิกจ่ายงบรายจ่ายลงทุน ของกระทรวงเกษตรและสหกรณ์ และกรมผู้เทียบ ปีงบประมาณ พ.ศ. 2562 และ 2563

3 ผลการดำเนินงานและการเบิกจ่ายงบประมาณ เงินกู้ไว้เบิกเหลื่อมปี/กันชยาย พ.ศ. 2555 - 2562 ประจำปีงบประมาณ พ.ศ. 2563

4 ผลการดำเนินงานและการเบิกจ่ายงบประมาณ งบกลาง รายการเงินสำรองจ่ายเพื่อกรณีฉุกเฉินหรือจำเป็น ประจำปีงบประมาณ พ.ศ. 2563

5 ผลการดำเนินงานและการเบิกจ่ายงบประมาณ เงินหมุนเวียนเพื่อการชลประทาน และกองทุนจัดรูปที่ดิน ประจำปีงบประมาณ พ.ศ. 2563




1. สรุปผลการดำเนินงานและการใช้จ่ายงบประมาณหลังงบประมาณ ประจำปีงบประมาณ พ.ศ. 2563

รายละเอียดงบประมาณ	ผลการใช้จ่ายงบประมาณ (ล้านบาท)			ความก้าวหน้าในการดำเนินงาน (รายการ)			หมายเหตุ
	งบประมาณ	ผลเบิกจ่าย	ร้อยละ	รวม	มีระหว่างปีตั้งแต่วันที่ 1 ตุลาคม 2562	มีระหว่างปีตั้งแต่วันที่ 1 ตุลาคม 2563	
1. งบประมาณรายจ่าย ประจำปี พ.ศ. 2563 (รวมบัญชีกลาง)	97,003.54	67,001.78	69.07	13,356	57	5,572	7,616
1.1 งบรายจ่ายประจำ	67,024.36	44,885.21	66.97	8,877	47	5,094	3,642
1.1.1 งบรายจ่ายประจำ	8,420.67	7,235.49	85.93	-	-	-	-
1.1.2 งบรายจ่ายลงทุน	58,603.69	37,649.72	64.24	8,877	47	5,094	3,642
2. งบเงินสนับสนุน/กึ่งขยาย พ.ศ. 2555 - 2562	13,878.55	9,154.23	65.96	1,391	-	225	1,160
2.1 ปี พ.ศ. 2555	104.12	65.59	63.00	4	-	2	1
2.2 ปี พ.ศ. 2557	61.20	4.22	6.89	5	-	3	2
2.3 ปี พ.ศ. 2558	160.01	2.21	1.38	8	-	4	4
2.4 ปี พ.ศ. 2559	139.37	70.51	50.59	12	-	3	8
2.5 ปี พ.ศ. 2560	579.91	358.86	61.88	49	-	18	30
2.6 ปี พ.ศ. 2561	2,391.97	953.09	39.85	180	-	65	113
2.7 ปี พ.ศ. 2562	10,441.97	7,699.74	73.74	1,133	-	130	1,002
3. งบกลางสำหรับจ่ายเพื่อกรณีฉุกเฉินหรือจำเป็น	14,558.32	11,652.81	80.04	1,661	10	177	1,468
3.1 งบกลางปี 2563	3,755.62	2,260.57	60.19	343	10	167	166
- ค่าใช้จ่ายตามโครงการอันเนื่องมาจากพระราชดำริ (งบร.)	1,194.76	358.89	30.04	77	10	63	4
- งบกลาง รายการสำรองฉุกเฉินแก้ปัญหาภัยแล้ง สำหรับใช้ในการแก้ปัญหา Covid-19 และภัยพิบัติภัยแล้ง	2,560.86	1,901.68	74.26	266	-	104	162
3.2 งบกลางปี 2562	1,842.53	1,574.87	85.47	134	-	6	127
- ค่าใช้จ่ายตามโครงการอันเนื่องมาจากพระราชดำริ (งบร.)	1,653.73	1,397.85	84.53	70	-	6	64
- งบจากกองทุนกัญชงที่ภาคเหนือ	188.80	177.01	93.76	64	-	-	63
3.3 งบกลางปี 2561 ค่าใช้จ่ายตามโครงการอันเนื่องมาจากพระราชดำริ (งบร.)	1,613.03	1,350.51	83.72	76	-	1	75
3.4 งบกลางปี 2560 รายการเงินสำรองเพื่อฉุกเฉินหรือจำเป็น เพื่อเป็นค่าใช้จ่ายตามนโยบายรัฐบาล	1,590.54	1,452.34	91.31	58	-	2	56
3.5 งบกลางปี 2559 รายการค่าจ้างเสริมสร้างความรู้ความเข้าใจแก่ประชาชนของประเทศไทย	5,756.59	5,014.53	87.11	1,050	-	1	1,044
4. เงินทุนหมุนเวียนเพื่อการอุปถัมภ์	629.22	622.87	98.99	1,328	-	4	1,319
5. งบอุปถัมภ์	913.08	686.66	75.20	99	-	72	27

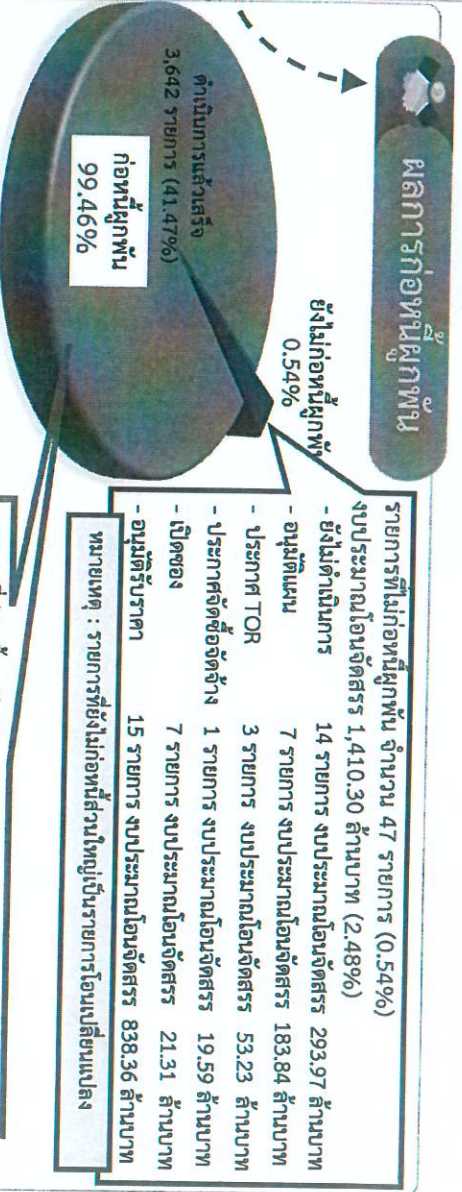


2. ผลการดำเนินงานและการเบิกจ่ายงบประมาณรายจ่ายประจำปี พ.ศ. 2563 (จบ พ.ร.บ.)

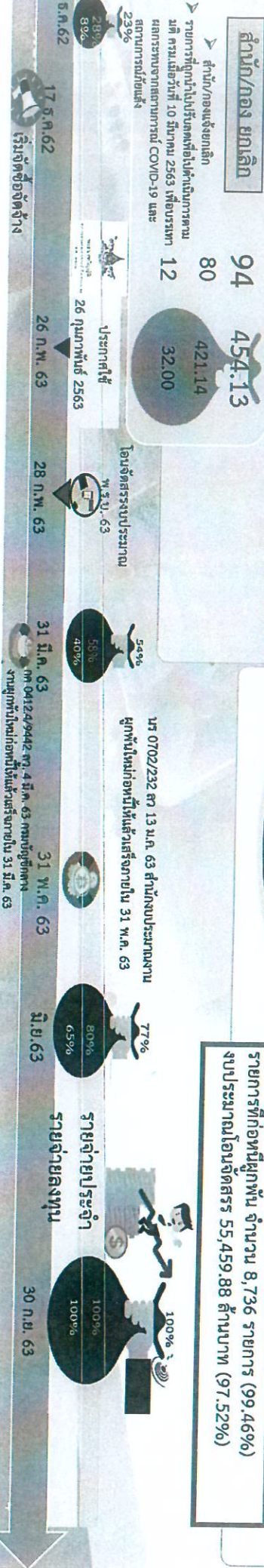
2.1 สรุปผลการก่อหนี้ผูกพัน งบรายจ่ายลงทุน ปีงบประมาณ พ.ศ. 2563 ข้อมูลจากระบบติดตาม online ณ วันที่ 31 สิงหาคม 2563



รายการ	งบประมาณ (พ.ร.บ.)	งบประมาณ โอนจัดสรร
รวม	8,877	56,870.18
ยังไม่ก่อหนี้ผูกพัน	47	1,410.30
> พ.ร.บ. 63 ไม่รวมโอนเปลี่ยนแปลง > โอนเปลี่ยนแปลง	11 36	779.76 777.31
ก่อหนี้ผูกพัน	8,736	55,459.88
> พ.ร.บ. 63 ไม่รวมโอนเปลี่ยนแปลง > โอนเปลี่ยนแปลง	8,112 624	58,047.58 3,281.62
สถานะ/กอง ยกเลิก	94	454.13
> สำนัก/กองแจ้งยกเลิก > รายการที่ถูกลบไปรับลดเหลือไม่ดำเนินการตามมติ ครม.เมื่อวันที่ 10 มีนาคม 2563 เพื่อยุติผลกระทบจากสถานการณ์ COVID-19 และสถานการณ์อื่น	80 12	421.14 32.00



รายการที่ก่อหนี้ผูกพัน จำนวน 8,736 รายการ (99.46%) งบประมาณโอนจัดสรร 55,459.88 ล้านบาท (97.52%)



2.2 สรุปผลการก่อหนี้ผูกพัน งบรายจ่ายลงทุนปีงบประมาณ พ.ศ. 2563 จำแนกตามสำนัก/กอง

ข้อมูลจากระบบติดตาม online ณ วันที่ 31 สิงหาคม 2563

ก่อนผูกพัน
99.46%

ยังไม่ก่อนผูกพัน
0.54%

หมายเหตุ : รายการโอนเปลี่ยนแปลง จำนวน 660 รายการ
งบประมาณ 3,914.61 ล้านบาท



หน่วยงาน	งบอุดหนุน	งบลงทุน	งบดำเนินงาน	งบอุดหนุนพิเศษ	งบเงินอุดหนุน	งบเงินอุดหนุนพิเศษ	งบช่วยเหลือผู้พิการ	งบอุดหนุนพิเศษ	งบเงินอุดหนุนพิเศษ	งบเงินอุดหนุนพิเศษ	งบเงินอุดหนุนพิเศษ	งบเงินอุดหนุนพิเศษ
สพป. 1	-	-	-	-	-	322	1,194.97	1,068.41	332	1,956.97	1,068.41	-
สพป. 2	-	-	-	-	-	329	1,191.11	1,071.40	339	1,953.11	1,191.11	-
สพป. 3	-	-	-	-	-	315	1,110.99	1,141.28	315	1,141.28	1,110.99	-
สพป. 4	3	136.28	-	-	-	388	1,413.77	1,330.05	391	1,413.77	1,330.05	-
สพป. 5	1	-	-	-	-	482	2,030.70	1,065.89	482	2,144.95	2,009.66	-
สพป. 6	429	-	-	-	-	485	2,151.51	1,659.29	485	2,151.51	1,659.29	-
สพป. 7	642	-	-	-	-	485	2,151.51	1,659.29	485	2,151.51	1,659.29	-
สพป. 8	1	5.39	-	-	-	642	2,151.51	1,659.29	642	2,151.51	1,659.29	-
สพป. 9	-	-	-	-	-	509	2,151.51	1,659.29	509	2,151.51	1,659.29	-
สพป. 10	509	-	-	-	-	472	1,102.29	1,036.11	472	1,102.29	1,036.11	-
สพป. 11	595	300.00	-	-	-	548	1,915.34	1,056.11	551	2,468.71	1,397.45	-
สพป. 12	3	6.00	-	-	-	472	1,102.29	1,036.11	472	1,102.29	1,036.11	-
สพป. 13	1	-	-	-	-	715	2,468.71	1,397.45	715	2,468.71	1,397.45	-
สพป. 14	3	3.35	-	-	-	482	2,151.51	1,659.29	482	2,151.51	1,659.29	-
สพป. 15	20	-	-	-	-	249	845.23	845.23	249	845.23	845.23	-
สพป. 16	715	-	-	-	-	391	1,330.05	1,330.05	391	1,330.05	1,330.05	-
สพป. 17	6	-	-	-	-	522	1,823.94	1,381.79	522	1,823.94	1,381.79	-
สพท. 1	3	155.40	-	-	-	179	612.79	987.16	182	1,001.02	1,001.02	-
สพท. 2	3	164.11	-	-	-	172	612.79	987.16	175	1,117.24	1,117.24	-
สพท. 3	-	-	-	-	-	30	1,026.24	1,488.01	30	1,488.01	1,488.01	-
สพท. 4	-	-	-	-	-	171	612.79	987.16	171	612.79	987.16	-
สพท. 5	-	-	-	-	-	423	1,330.05	1,330.05	423	1,330.05	1,330.05	-
สพท. 6	-	-	-	-	-	42	1,330.05	1,330.05	42	1,330.05	1,330.05	-
สพท. 7	-	-	-	-	-	7	117.32	117.32	7	117.32	117.32	-
สพท. 8	-	-	-	-	-	1	3.42	3.42	1	3.42	3.42	-
สพท. 9	-	-	-	-	-	4	0.49	0.49	4	0.49	0.49	-
สพท. 10	-	-	-	-	-	6	0.23	0.23	6	0.23	0.23	-
สพท. 11	-	-	-	-	-	53	3,656.30	3,656.30	53	3,656.30	3,656.30	-
สพท. 12	-	-	-	-	-	4	1.06	1.06	4	1.06	1.06	-
สพท. 13	-	-	-	-	-	3	147.73	147.73	3	147.73	147.73	-
รวม	47	779.76	-	-	-	4,776	5,047.56	5,047.56	4,776	2,977.31	2,977.31	-
รวม	47	779.76	-	-	-	4,776	5,047.56	5,047.56	4,776	2,977.31	2,977.31	-

หมายเหตุ : รายการที่ใช้ไม่ก่อหนี้ผูกพันใหญ่เป็นรายการโอนเปลี่ยนแปลง

■ ก่อหนี้ผูกพัน 8,736 รายการ
 ■ อนุมัติรับราคา 15 รายการ
 ■ เปิดซอง 7 รายการ
 ■ ประกาศจัดซื้อจัดจ้าง 1 รายการ
 ■ ประกาศ TOR 3 รายการ
 ■ อนุมัติแผน 7 รายการ
 ■ ยังไม่ดำเนินการ 14 รายการ

ส่วนที่ติดตามและประเมินผล กองแผนงาน

2.3 สรุปผลการจัดซื้อจัดจ้าง งบประมาณจ่ายลดทุนปีงบประมาณ พ.ศ. 2563 จำนวนตามสำนัก/กอง

ข้อมูลผลการเบิกจ่ายจากรระบบ GFMS ณ วันที่ 31 ต.ค. 63
ข้อมูลผลการจัดซื้อจัดจ้างจากระบบติดตาม online ณ วันที่ 31 ต.ค. 63

สำนัก/กอง	งบประมาท (ล้านบาท)				งบประมาทจ่ายลดทุน				หักข้อถูกทุน								
	งบประมาท รับโอน/จัดสรร	งบประมาท รับโอน/จัดสรร	เบิกจ่าย	ร้อยละ เบิกจ่าย	จำนวนรายการ ทั้งหมด	จำนวน รายการ	งบประมาท (ล้านบาท)	จำนวน รายการ	งบประมาท (ล้านบาท)	หักงบบุคลากร ทั้งหมด	งบประมาท (ล้านบาท)	0-19 %	20-39 %	40-59 %	60-79 %	80-99 %	100%
รวม	58,827.34	56,870.18	37,919.55	66.68	8,783	14	293.97	33	1,116.33	8,736	55,459.88	652	310	464	853	2,815	3,642
กรม 1	1,154.97	1,068.41	757.92	70.94	322	-	-	-	-	322	1,068.41	3	5	20	36	146	112
กรม 2	1,193.11	1,071.40	788.30	73.58	329	-	-	-	-	329	1,071.40	26	4	16	40	161	82
กรม 3	1,110.89	1,141.28	789.95	69.22	315	-	-	-	-	315	1,141.28	11	11	12	44	119	118
กรม 4	1,413.77	1,358.48	793.89	58.44	391	2	19.73	1	8.69	388	1,330.05	24	25	45	42	143	109
กรม 5	2,214.95	2,003.84	1,540.61	76.88	430	-	-	1	134.25	429	1,865.59	15	17	28	60	145	164
กรม 6	3,316.51	2,722.18	2,074.80	76.22	485	-	-	-	-	485	2,722.18	6	2	10	26	154	287
กรม 7	2,807.41	2,728.88	2,143.56	78.55	642	-	-	-	-	642	2,728.88	1	12	24	37	271	297
กรม 8	2,809.75	2,373.37	1,128.11	47.53	510	-	-	1	9.39	509	2,365.98	46	26	25	39	118	255
กรม 9	2,745.51	2,464.05	1,430.27	58.05	595	-	-	-	-	595	2,464.05	6	7	26	52	226	278
กรม 10	1,102.29	1,036.11	644.39	62.19	472	-	-	-	-	472	1,036.11	14	20	24	63	168	183
กรม 11	1,813.54	1,918.65	619.06	32.27	551	1	2.29	2	397.52	548	1,518.84	94	8	21	21	77	191
กรม 12	2,629.71	2,532.46	1,709.06	67.49	718	-	-	3	3.55	715	2,528.91	6	37	28	62	234	348
กรม 13	1,048.23	988.16	800.58	81.02	523	-	-	1	0.90	522	987.26	10	12	27	48	256	169
กรม 14	2,460.96	2,529.62	1,311.69	51.85	249	2	229.43	1	16.00	246	2,284.20	9	13	10	23	37	154
กรม 15	1,398.45	1,440.62	516.74	35.87	502	9	42.52	11	192.66	482	1,205.44	123	17	23	23	55	119
กรม 16	1,838.79	1,583.94	940.47	59.38	391	-	-	-	-	391	1,583.94	7	6	21	22	91	244
กรม 17	912.79	1,001.02	498.78	49.83	255	-	-	6	13.86	249	987.16	23	7	23	25	52	119
กรม	431.08	450.40	156.74	34.80	30	-	-	-	-	30	450.40	30	-	-	-	-	-
กรม	448.63	437.55	186.51	42.63	171	-	-	-	-	171	437.55	14	24	9	27	75	22
กรม	11,835.94	11,179.74	8,004.05	71.59	182	-	-	3	155.40	179	11,024.34	49	17	29	38	34	12
กรม	8,468.01	7,843.05	5,242.80	66.85	175	-	-	3	184.11	172	7,658.94	63	24	27	16	17	25
กรม	475.27	546.40	327.78	59.99	42	-	-	-	-	42	546.40	9	1	-	3	17	12
กรม	127.53	117.32	35.24	30.03	7	-	-	-	-	7	117.32	7	-	-	-	-	-
กรม	3,626.50	4,833.49	4,527.45	93.67	53	-	-	-	-	53	4,833.49	7	7	-	-	-	-
กรม	1,352.69	1,323.54	860.91	65.05	423	-	-	-	-	423	1,323.54	45	13	12	14	26	24
กรม	1.06	21.03	3.65	17.36	4	-	-	-	-	4	21.03	-	-	1	1	1	1
กรม	-	5.42	1.08	20.00	1	-	-	-	-	1	5.42	1	-	-	-	-	-
กรม	-	0.49	0.49	100.00	1	-	-	-	-	1	0.49	-	-	-	-	-	-
กรม	-	0.85	0.85	100.00	4	-	-	-	-	4	0.85	-	-	-	-	-	-
กรม	-	0.23	0.23	99.74	1	-	-	-	-	1	0.23	-	-	-	-	-	-
กรม	-	0.48	0.48	100.00	6	-	-	-	-	6	0.48	-	-	-	-	-	-
LUMP SUM	149.00	147.73	83.12	56.26	3	-	-	-	-	3	147.73	3	-	-	-	-	-

หมายเหตุ : 1. ยกเลิก จำนวน 94 รายการ งบประมาณ 45.13 ล้านบาท เนื่องจากส่วนใหญ่รายการที่ขอยกเลิก ได้รับจัดสรรงบประมาณจากงบประมาณอื่นแทนแล้ว เช่น วงจังหวัด และงบประมาณรายจ่ายปีงบประมาณ พ.ศ. 2562 (เพิ่มเติม) และอีกบางส่วนถึงสิ้นปี เช่น รายการที่ยังไม่เบิกขอเงินที่จัดสรรที่ เงินต้น
2. รายการโอนเป็นเงินคงค้าง จำนวน 660 รายการ งบประมาณที่โอนเป็นเงินคงค้าง 3,914.61 ล้านบาท
3. รายการที่ยังไม่เบิกเงินคงค้างปีงบประมาณโอนเป็นเงินคงค้าง



2.4 สรุปผลการจัดซื้อจัดจ้าง งบรายจ่ายลงทุนปีงบประมาณ พ.ศ. 2563 จำแนกตามผลิตภัณฑ์/โครงการ

ข้อมูลผลการเบิกจ่ายจากระบบ GFMS ณ วันที่ 31 ส.ค. 63
ข้อมูลผลการจัดซื้อจัดจ้างจากระบบติดตาม online ณ วันที่ 31 ส.ค. 63

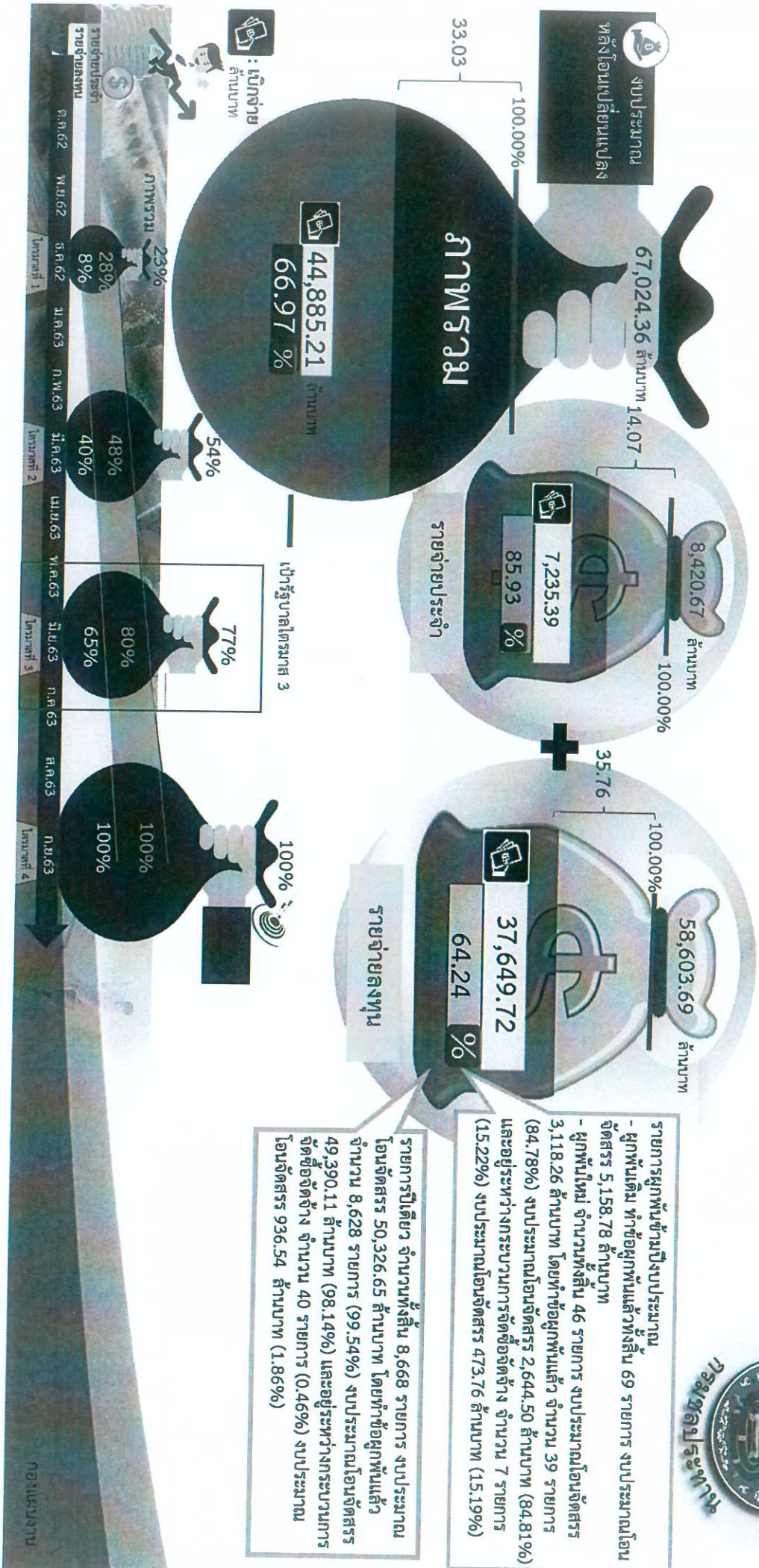
แผนสกล/โครงการ	งบรวม	งบผูกพัน (ล้านบาท)					งบกลาง (ล้านบาท)			งบรวม (ล้านบาท)			ปีงบประมาณ				
		อนุมัติงบ	ชำระเงิน	งบผูกพัน	งบผูกพัน	งบผูกพัน	งบผูกพัน	งบผูกพัน	งบผูกพัน	งบผูกพัน	งบผูกพัน	งบผูกพัน	งบผูกพัน	0-19 %	20-39 %	40-59 %	60-79 %
งบผูกพันโครงการด้านเกษตรกรรม	58,827.34	56,870.18	37,919.55	66.68	8,783	14	293.97	33	1,116.33	8,736	55,546.69	652	310	464	853	2,815	3,642
โครงการส่งเสริมการศึกษาด้านการเกษตร	2,063.99	2,054.33	1,452.78	71.77	1,597	-	-	-	-	1,597	2,024.33	76	50	102	244	454	671
โครงการส่งเสริมการศึกษาด้านการเกษตร	1,932.39	1,878.57	1,282.24	67.19	519	-	-	8	8.61	511	1,868.96	42	13	37	41	170	208
โครงการส่งเสริมการศึกษาด้านการเกษตร	2,119.81	1,639.56	847.51	51.69	222	-	-	1	9.29	221	1,630.17	25	23	13	12	46	102
โครงการส่งเสริมการศึกษาด้านการเกษตร	6,037.83	6,168.02	5,024.95	81.47	4,934	2	12.23	3	3.95	4,929	6,152.24	229	119	153	313	1,661	2,454
โครงการส่งเสริมการศึกษาด้านการเกษตร	1,248.07	1,146.19	718.12	62.65	38	1	9.79	1	8.69	36	1,127.71	8	8	4	3	13	-
โครงการส่งเสริมการศึกษาด้านการเกษตร	66.80	60.87	7.06	11.60	3	-	-	-	-	3	60.87	2	1	-	-	-	-
โครงการส่งเสริมการศึกษาด้านการเกษตร	624.79	549.76	298.22	52.43	9	-	-	-	-	9	549.76	-	2	1	4	2	-
โครงการส่งเสริมการศึกษาด้านการเกษตร	1,402.22	1,334.23	581.79	43.60	50	1	9.60	1	4.20	48	1,320.43	17	4	4	6	14	3
โครงการส่งเสริมการศึกษาด้านการเกษตร	3,022.91	2,686.36	2,002.54	74.54	102	-	-	-	-	102	2,686.36	4	5	8	14	69	2
โครงการส่งเสริมการศึกษาด้านการเกษตร	1,066.52	936.44	485.81	51.88	28	-	-	-	-	28	936.44	3	6	1	10	4	4
โครงการส่งเสริมการศึกษาด้านการเกษตร	535.31	787.32	727.02	92.34	10	-	-	10	787.32	2	787.32	2	1	3	-	1	3
โครงการส่งเสริมการศึกษาด้านการเกษตร	407.66	292.39	273.81	93.65	7	-	-	7	292.39	3	292.39	3	2	-	1	3	-
โครงการส่งเสริมการศึกษาด้านการเกษตร	388.29	388.29	351.54	90.54	10	-	-	-	-	10	388.29	2	2	1	-	3	2
โครงการส่งเสริมการศึกษาด้านการเกษตร	210.31	209.81	171.48	83.32	7	-	-	7	205.81	4	205.81	4	-	-	-	1	-
โครงการส่งเสริมการศึกษาด้านการเกษตร	265.74	264.34	178.02	67.35	10	-	-	-	-	10	264.34	2	-	2	3	1	2
โครงการส่งเสริมการศึกษาด้านการเกษตร	737.92	597.98	502.31	93.37	9	-	-	9	537.98	5	537.98	-	-	-	-	-	7
โครงการส่งเสริมการศึกษาด้านการเกษตร	193.48	179.98	49.86	27.70	5	-	-	5	179.98	2	179.98	2	1	2	-	-	-
โครงการส่งเสริมการศึกษาด้านการเกษตร	42.76	111.41	0.01	0.01	2	-	-	2	111.41	2	111.41	2	-	-	-	-	-
โครงการปรับปรุงระบบสารสนเทศ	5,983.64	5,260.09	2,609.55	46.93	383	8	32.92	3	364.95	372	5,162.21	61	17	37	74	116	67
โครงการปรับปรุงระบบสารสนเทศ	18,163.05	18,348.41	13,418.21	73.13	430	2	229.43	7	256.94	441	17,948.85	95	35	49	74	142	46
โครงการปรับปรุงระบบสารสนเทศ	7,860.05	7,592.68	4,338.07	57.13	226	-	-	6	275.88	220	7,316.80	44	18	34	43	57	24
โครงการปรับปรุงระบบสารสนเทศ	158.32	123.10	70.04	56.90	109	-	-	-	-	109	123.10	4	-	1	4	56	44
โครงการปรับปรุงระบบสารสนเทศ	103.59	82.11	39.26	47.80	6	-	-	-	-	6	82.11	1	1	2	1	1	-
โครงการปรับปรุงระบบสารสนเทศ	134.92	128.19	80.40	62.72	4	-	-	-	-	4	128.19	-	1	1	-	1	1
โครงการปรับปรุงระบบสารสนเทศ	1,015.27	890.91	232.30	26.07	12	-	-	2	124.11	10	766.80	7	2	1	-	-	-
โครงการปรับปรุงระบบสารสนเทศ	1,582.12	1,581.98	1,391.69	87.97	8	-	-	-	-	8	1,581.98	3	-	2	3	-	-
โครงการปรับปรุงระบบสารสนเทศ	630.00	613.85	522.57	85.13	2	-	-	-	-	2	613.85	1	-	-	1	-	-
โครงการปรับปรุงระบบสารสนเทศ	88.40	88.40	19.18	21.70	5	-	-	1	60.00	4	28.40	2	1	1	-	-	-
โครงการปรับปรุงระบบสารสนเทศ	238.45	235.61	153.24	65.89	5	-	-	-	-	5	235.61	5	-	-	-	-	-
โครงการปรับปรุงระบบสารสนเทศ	273.76	273.76	24.37	8.90	5	-	-	-	-	5	273.76	5	-	-	-	-	-
โครงการปรับปรุงระบบสารสนเทศ	159.24	159.24	93.61	58.79	5	-	-	-	-	5	159.24	-	-	1	2	-	-
โครงการปรับปรุงระบบสารสนเทศ	70.00	-	-	-	1	-	-	-	-	1	-	-	-	-	-	-	2

หมายเหตุ : 1. ปกติ จำนวน 94 รายการ งบประมาณ 454.13 ล้านบาท เนื่องจากส่วนใหญ่รายการที่ขอยกเลิก ให้รับจัดสรรงบประมาณจากงบประมาณอื่นแทนค่า เช่น ขงจังหวัด และงบประมาณรายจ่ายงบประมาณ พ.ศ. 2562 (เพิ่มเติม) และศึกษาหาเรื่องเทียบ เช่น รายถูกเทียบเงินโอนเป็นเงินอุดหนุนท้องถิ่น เป็นต้น
 2. รายการโอนเปลี่ยนงบจำนวน 660 รายการ งบประมาณที่โอนเปลี่ยนแปลง 3,914.61 ล้านบาท
 3. รายการที่ยกเลิกที่ครั้งใหญ่เป็นรายการโอนเปลี่ยนงบ



2.5 ผลการเบิกจ่ายงบประมาณชลประทาน ปีงบประมาณ พ.ศ. 2563

ข้อมูลจากกรมบัญชีกลาง ณ วันที่ 31 สิงหาคม 2563



รายการผูกพันข้ามปีงบประมาณ
- ผู้กักตุน ทำซื้อผูกพันแล้วทั้งสิ้น 69 รายการ งบประมาณโอน
จัดสรร 5,158.78 ล้านบาท
- ผู้กักตุนใหม่ จำนวนทั้งสิ้น 46 รายการ งบประมาณโอนจัดสรร
3,118.26 ล้านบาท โดยทำซื้อผูกพันแล้ว จำนวน 39 รายการ
(84.78%) งบประมาณโอนจัดสรร 2,644.50 ล้านบาท (84.81%)
และอยู่ระหว่างการการจัดซื้อจัดจ้าง จำนวน 7 รายการ
(15.22%) งบประมาณโอนจัดสรร 473.76 ล้านบาท (15.19%)

รายการปีเดียว จำนวนทั้งสิ้น 8,668 รายการ งบประมาณ
โอนจัดสรร 50,326.65 ล้านบาท โดยทำซื้อผูกพันแล้ว
จำนวน 8,628 รายการ (99.54%) งบประมาณโอนจัดสรร
49,390.11 ล้านบาท (98.14%) และอยู่ระหว่างการระบวงนการ
จัดซื้อจัดจ้าง จำนวน 40 รายการ (0.46%) งบประมาณ
โอนจัดสรร 936.54 ล้านบาท (1.86%)

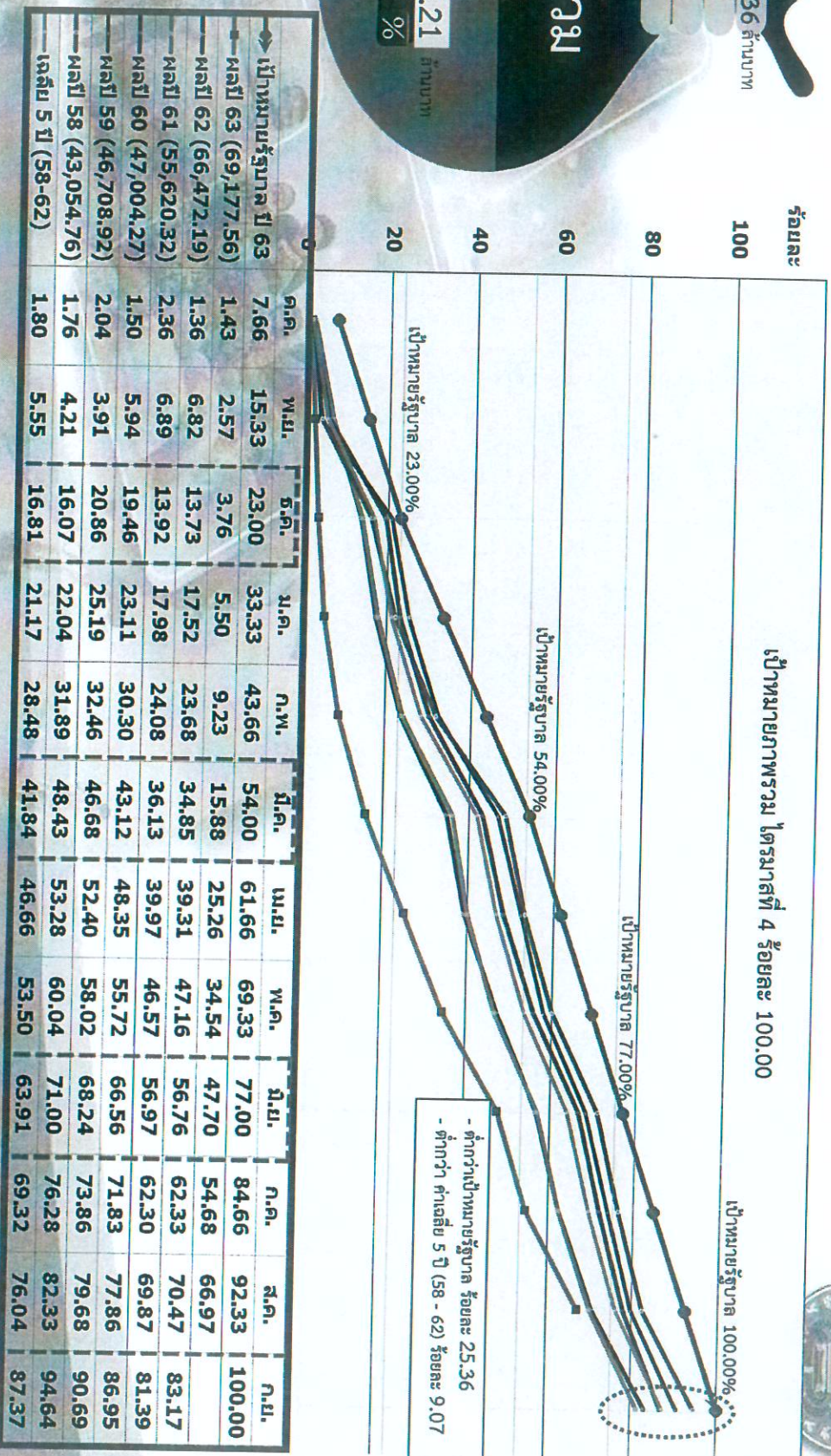


2.6 สถิติการเบิกจ่ายงบประมาณภาพรวมของกรมชลประทาน ปีงบประมาณ พ.ศ. 2558 - 2563

ข้อมูลจากกรมบัญชีกลาง ณ วันที่ 31 สิงหาคม 2563



งบประมาณ
ทั้งสิ้นโอนเปลี่ยนแปลง






งบลงทุน

2.7 สถิติการเบิกจ่ายงบประมาณของกรมชลประทาน ปีงบประมาณ พ.ศ. 2558 - 2563

ข้อมูลจากกรมบัญชีกลาง ณ วันที่ 31 สิงหาคม 2563



- ค่ากว่าเป้าหมายรัฐบาล ร้อยละ 24.09
- ค่ากว่า ค่าเฉลี่ย 5 ปี (58 - 62) ร้อยละ 9.42

58,603.69 ล้านบาท

งบลงทุน

37,649.72


64.24 %

กรมชลประทาน
หน่วยงานต้นสังกัด



2.8 ผลการเปรียบเทียบรายจ่ายลงทุนของสำนัก/กอง ปีงบประมาณ พ.ศ. 2563

ข้อมูลจากระบบบริหารการคลังภาครัฐแบบอิเล็กทรอนิกส์ GFMS ณ วันที่ 31 กรกฎาคม 2563



เป้าหมายรัฐบาล ณ สิ้นเดือน ต.ค. 63 : 83.33 %
เฉลี่ย 5 ปี (58-62) : 73.66 %

หมายเหตุ : 1. งบประมาณ พ.ศ. 2561 จำนวน 58,827.34 ล้านบาท ไม่รวมยอด จำนวน 94 รายการ งบประมาณ 454.13 ล้านบาท
2. รายการโอนสิทธิ์เงินคง จำนวน จำนวน 660 รายการ งบประมาณ 3,914.61 ล้านบาท
3. รายการงานของ ศพท. กพร. สทท. และ กชน. เป็นรายการโอนสิทธิ์เงินคง

■ ผลการเบิกจ่ายสูงกว่าเป้าหมายร้อยละ
■ ผลการเบิกจ่ายต่ำกว่าเป้าหมายร้อยละ

กองแผนงาน

2.9 ผลการเบิกจ่ายงบรายจ่ายลงทุน ของกระทรวงเกษตรและสหกรณ์ และกรมคู่เทียบ ปีงบประมาณ พ.ศ. 2562 และ 2563

ที่	หน่วยงาน	ปีงบประมาณ พ.ศ. 2563			ปีงบประมาณ พ.ศ. 2562			ผลต่าง ร้อยละ เบิกจ่าย
		งบประมาณ (ล้านบาท)	เบิกจ่าย (ล้านบาท)	ร้อยละ	งบประมาณ (ล้านบาท)	เบิกจ่าย (ล้านบาท)	ร้อยละ	
ระดับกระทรวง (งบรายจ่ายลงทุนที่งบประมาณกว่า 10,000 ล้านบาท)								
1	กระทรวงเกษตรและสหกรณ์	65,064.36	41,569.75	63.89	65,438.53	44,538.01	68.06	-4.17
2	กระทรวงคมนาคม	152,202.50	88,463.26	58.12	166,835.99	110,674.03	66.34	-8.22
3	กระทรวงมหาดไทย	76,376.71	27,172.16	35.58	63,981.72	32,910.70	51.44	-15.86
ระดับกรมใน กษ. (งบรายจ่ายลงทุนที่งบประมาณกว่า 1,000 ล้านบาท)								
1	กรมพัฒนาที่ดิน	2,223.22	1,947.58	87.60	2,960.71	2,404.38	81.21	6.39
2	กรมชลประทาน	58,603.69	37,649.72	64.24	57,983.51	39,354.60	67.87	-3.63
3	กรมฝนหลวงและการบินเกษตร	1,163.99	402.59	34.59	1,320.10	603.25	45.70	-11.11
ระดับกรม (คู่เทียบที่มีลักษณะงานคล้ายเคียงกัน)								
1	กรมชลประทาน	58,603.69	37,649.72	64.24	57,983.51	39,354.60	67.87	-3.63
2	กรมทางหลวงชนบท	43,432.83	26,901.58	61.94	45,065.87	34,505.22	76.57	-14.63
3	กรมทางหลวง	99,856.50	58,750.39	58.83	111,174.89	71,032.58	63.89	-5.06
4	กรมโยธาธิการและผังเมือง	23,444.17	12,954.80	55.26	24,487.59	13,344.77	54.50	0.76


หมายเหตุ : 1. ข้อมูลจากกรมบัญชีกลาง ณ วันที่ 31 สิงหาคม 2563

2. ค่าเฉลี่ยผลเบิกจ่ายระดับกระทรวง (19 กระทรวง 5 หน่วยงาน) เฉลี่ย 53.96%
3. ค่าเฉลี่ยผลเบิกจ่ายหน่วยงานที่มีงบรายจ่ายลงทุนเกิน 1,000 ล้านบาท (42 หน่วยงาน) เฉลี่ย 53.20%



3. ผลการดำเนินงานและผลการเบิกจ่ายงบประมาณ เงินกู้ไว้เบิกเหลือในปี/กันยายน พ.ศ. 2555 - 2562 ประจำปีงบประมาณ พ.ศ. 2563

งบประมาณเงินกู้ไว้เบิกเหลือม/กันยายน อยู่ระหว่างดำเนินการ (แยกรายสำนัก)



สถานการณ์ดำเนินงานปัจจุบัน

สถานะการดำเนินงาน	รายการ	เงินกู้เหลือม/กันยายน พ.ศ. 2555 - 2562 (ล้านบาท)			
		งบเงินกู้	เบิกจ่าย	ร้อยละ (สถานะ PO)	ยอดเงินเกิน
รวมทั้งสิ้น	1,391	13,878.5527	9,154.2321	65.96	4,099.1147
ค้างงานแล้วเสร็จ	1,160	7,079.2603	6,610.0962	93.37	469.1641
ยกเลิกโครงการ	6	96.4776	-	-	96.2820
อยู่ระหว่างดำเนินการ	225	6,702.8148	2,543.9403	37.95	59.7598
					4,099.1147

หมายเหตุ : รายการที่ ยกเลิก แต่ยังไม่ลดงบ PO จำนวน 6 รายการ
 - จำนวน 2 รายการ เนื่องจากเป็นรายการที่กรมยกเลิกสัญญาที่ผู้รับจ้าง ไม่สามารถยกหนี้ผูกพันได้ จึงงบประมาณดังกล่าวไม่ได้ลดงบของกฎหมาย ทำให้งบประมาณยังคงตั้งอยู่ในระบบ GRMS จึงขอตั้งอยู่ระหว่างกองการเงินและบัญชีรับทราบกับกรมบัญชีกลาง เพื่อพิจารณาการคงงบประมาณดังกล่าว
 - จำนวน 4 รายการ สำนัก/กอง แยกงบเลิก เนื่องจากไม่สามารถดำเนินการให้ทันภายใน 30 ก.ย. 2563 จึงขอคงตั้งอยู่ระหว่างกองพัสดุเพื่อรอขยาย PO

งบประมาณ

ปี พ.ศ.	งบประมาณคงเหลือ			ลักษณะของ ปีขึ้น	
	โอน	อยู่ระหว่าง	อยู่ระหว่าง	เบิกทัน	เบิกไม่ทัน
รวมทั้งสิ้น	1,236.9403	292.4924	2,569.6819	30-09-63	30-09-63
2555		4,0000	14.7804	14.7804	470.4210
2557		41.9328	15.0444	-	15.0444
2558	85.3690	10.1475	62.1733	56.8848	5.2885
2559			26.5692	15.8374	10.7317
2560	8.4882		191.3126	132.3534	58.9592
2561	441.2343	192.6850	709.5115	578.5664	130.9450
2562	701.8488	43.7272	1,550.2906	1,300.8385	249.4521

งบประมาณเงินกู้ไว้เบิกเหลือม/กันยายน ปี 2555 - 2562

ปี พ.ศ.	จำนวนรายการ	เงินกู้เหลือม/กันยายน พ.ศ. 2555 - 2562 (ล้านบาท)				ยอดเงินเกิน
		งบเงินกู้	เบิกจ่าย	ร้อยละ (สถานะ PO)	ยอดเงินเกิน	
รวมทั้งสิ้น	1,391	13,878.5527	9,154.2321	65.96	4,099.1147	
2555	4	104.1163	65.5924	63.00	18.7804	
2557	5	61.1966	4.2195	6.89	56.9771	
2558	8	160.0131	2.2131	1.38	0.1101	
2559	12	139.3739	70.5144	50.59	42.2902	
2560	49	579.9094	358.8646	61.88	21.2440	
2561	180	2,391.9749	953.0857	39.85	95.4585	
2562	1,133	10,441.9684	7,699.7423	73.74	446.3595	
					2,295.8663	

ปัญหา/อุปสรรคในการดำเนินงาน

1. ผู้รับจ้างนำเครื่องจักร เครื่องมือเข้าปฏิบัติงานปฏิบัติงานไม่เป็นไปตามแผนที่กำหนดไว้ ส่งผลให้การปฏิบัติงานล่าช้ากว่าแผน
2. มีการเก็บแบบก่อสร้างให้สอดคล้องกับสภาพพื้นที่และความสะดวกของราษฎรในพื้นที่
3. ผู้รับจ้างยกเลิกสัญญา ซึ่งขณะนี้อยู่ระหว่างดำเนินการจัดหาผู้รับจ้างรายใหม่ และบางรายการดำเนินการแล้วเสร็จ แต่มีงบประมาณคงเหลือ ซึ่งขณะนี้อยู่ระหว่างจัดทำหนังสือขอขยาย PO



4. ผลการดำเนินงานและการเบิกจ่ายงบประมาณ ขบกลาง รายการเงินสำรองจ่ายเพื่อกรณีฉุกเฉินหรือจำเป็น ประจำปีงบประมาณ พ.ศ. 2563

(ข้อมูลจากระบบติดตาม Online ณ วันที่ 31 ส.ค. 63)

งบกลาง ที่ดำเนินงานในปีงบประมาณ พ.ศ. 2563

กรมชลประทานได้รับการจัดสรรงบกลางทั้งสิ้น 5

ประเภท 7 โครงการ โดยดำเนินการตั้งแต่

ปีงบประมาณ พ.ศ. 2558 - 2563 รายละเอียด ดังนี้

งบประมาณรวมปี พ.ศ. 2559 - 2563

ปีงบประมาณ	ปี 2559	ปี 2560	ปี 2561	ปี 2562	ปี 2563
งบประมาณ	5,766.59	1,590.54	1,613.03	1,824.53	3,755.62



งบประมาณรวมทั้งสิ้น 14,558.32 ล้านบาท

ผลเบิกจ่ายรวม 11,652.81 ล้านบาท

อยู่ระหว่างจัดซื้อจัดจ้าง 10 รายการ

อยู่ระหว่างดำเนินการก่อสร้าง 177 รายการ

งานแล้วเสร็จ 1,468 รายการ

ยกเลิก 6 รายการ

ผลการดำเนินงานรวมทั้งสิ้น 1,661 รายการ

ส่วนติดตามและประเมินผล กองแผนงาน กรมชลประทาน

ปี 2559

ปี 2560

ปี 2561

ปี 2562

ผลการดำเนินงานรวมปี พ.ศ. 2559 - 2563 รายละเอียดดังนี้

- เสริมสร้างความรู้เชิงพื้นที่และทักษะของประชาชนตามแนวทางการปฏิรูป เพื่อดำเนินการโครงการแก้ไขปัญหาน้ำภัยแล้ง และอุทกภัย (ระยะเวลาดำเนินการ 59 - กย.63)

ลักษณะการดำเนินงาน : สนับสนุนการขับเคลื่อนยุทธศาสตร์ และนโยบายของรัฐบาล ตามแนวทางปฏิรูปในการสร้างความเข้มแข็งและก้ำวหนาของประเทศไทย ทั้งในด้านเศรษฐกิจ สังคม และความมั่นคง

จำนวน 1,050 รายการ

งบประมาณ

เงิน งบ. 5,765.59 ลบ.
เบิก 5,014.53 ลบ. (87.11%)
- งบกลาง รายการเงินสำรองจ่ายเพื่อกรณีฉุกเฉินหรือจำเป็น เพื่อเป็นค่าใช้จ่ายตามนโยบายรัฐบาล (ระยะเวลาดำเนินการ 60 - มิ.ย. 63)

ลักษณะการดำเนินงาน : ก่อสร้างแหล่งน้ำ และระบบชลประทานขนาดใหญ่ ขนาดกลาง ขนาดเล็ก แหล่งน้ำชุมชน แหล่งน้ำในพื้นที่ ส.ป.ก. ก่อสร้างแม่ลิง ก่อสร้างระบบผันน้ำ และค่าใช้จ่ายโครงการจัดหาดำเนินการ

จำนวน 58 รายการ

งบประมาณ

เงิน งบ. 1,590.54 ลบ.
เบิก 1,452.34 ลบ. (91.31%)
- โครงการอันเนื่องมาจากพระราชดำริ (กปร.) ประจำปี 2561 (ระยะเวลาดำเนินการ 60 - ก.ย. 63)

ลักษณะการดำเนินงาน : ก่อสร้างอาคารชลประทาน จัดทำแหล่งน้ำให้โรงเรียนตำรวจตระเวนชายแดน และโครงการศูนย์ศึกษาอันเนื่องมาจากพระราชดำริ

จำนวน 76 รายการ

งบประมาณ

เงิน งบ. 1,613.03 ลบ.
เบิก 1,350.38 ลบ. (83.72%)
- โครงการอันเนื่องมาจากพระราชดำริ (กปร.) ประจำปี 2562 (ระยะเวลาดำเนินการ 60 - ก.ย. 63)

ลักษณะการดำเนินงาน : ก่อสร้างอาคารชลประทาน จัดทำแหล่งน้ำให้โรงเรียนตำรวจตระเวนชายแดน และโครงการศูนย์ศึกษาอันเนื่องมาจากพระราชดำริ

จำนวน 70 รายการ

งบประมาณ

เงิน งบ. 1,652.81 ลบ.
เบิก 1,397.85 ลบ. (84.53%)
- โครงการแก้ไขและบรรเทาปัญหาความเดือดร้อนของประชาชน เนื่องจากเหตุอุทกภัยในพื้นที่ภาคเหนือ

ลักษณะการดำเนินงาน : ก่อสร้างอาคารชลประทาน จัดทำแหล่งน้ำให้โรงเรียนตำรวจตระเวนชายแดน และโครงการศูนย์ศึกษาอันเนื่องมาจากพระราชดำริ

จำนวน 64 รายการ

งบประมาณ

เงิน งบ. 188.80 ลบ.
เบิก 177.01 ลบ. (93.76%)

4. ผลการดำเนินงานและการเบิกจ่ายงบประมาณ งบกลาง รายการเงินสำรองจ่ายเพื่อกรณีฉุกเฉินหรือจำเป็น ประจำปีงบประมาณ พ.ศ. 2563

(ข้อมูลจากระบบติดตาม Online วันที่ 31 ธ.ค. 63)



กรมชลประทาน

ผลการดำเนินงานงบกลาง ประจำปี 2563 มีรายละเอียด ดังนี้



ปี 2563

1. โครงการอันเนื่องมาจากพระราชดำริ (กปร.) ปี 2563
2. งบกลาง รายการสำรองฉุกเฉินแก้ปัญหาภัยแล้ง ใช้ในการแก้ปัญหา Covid-19 และแก้ปัญหาภัยแล้ง

งบกลางปี 2563 ลักษณะการดำเนินงาน 2 โครงการ

เงิน งบประมาณ
เงิน งบปม.
3,755.62 ลบ.
(60.19%)

เงิน งบปม.
เงิน 2,260.57 ลบ.
(60.19%)

งบกลางปี 2563 ลักษณะการดำเนินงาน 2 โครงการ	งบประมาณ	จำนวน = 343 รายการ	อยู่ระหว่างจัดซื้อจัดจ้าง	10 รายการ	อยู่ระหว่างดำเนินการ	167 รายการ	งานแล้วเสร็จ	166 รายการ
--	----------	--------------------	---------------------------	-----------	----------------------	------------	--------------	------------

6 โครงการอันเนื่องมาจากพระราชดำริ (กปร.) ปี 2563 (ระยะเวลา ค.ศ. 63 - ก.ย. 63)

ลักษณะการดำเนินงาน : การก่อสร้างสถานีสูบน้ำ จัดหาแหล่งน้ำสนับสนุนการจัดตั้งโรงพยาบาล จัดหาแหล่งน้ำสนับสนุนศูนย์การเรียนรู้พระราชดำริ และโครงการศูนย์ศึกษาอันเนื่องมาจากพระราชดำริ

เงิน งบประมาณ
เงิน งบปม.
1,194.76 ลบ.
เบิก 358.89 ลบ.
(30.04%)

งบประมาณ	จำนวน = 77 รายการ
อยู่ระหว่างจัดซื้อจัดจ้าง	10 รายการ
อยู่ระหว่างดำเนินการ	63 รายการ
งานแล้วเสร็จ	4 รายการ

7 งบกลาง รายการสำรองฉุกเฉินแก้ปัญหาภัยแล้ง สำหรับใช้ในการแก้ปัญหา Covid-19 และแก้ปัญหาภัยแล้ง (ระยะเวลา ค.ศ. 60 - ก.ย. 63)

ลักษณะการดำเนินงาน : กักเก็บน้ำในฤดูฝนปี 2563 โดยดำเนินการพัฒนาแหล่งน้ำเพื่อเพิ่มน้ำต้นทุน โดยแบ่งเป็น

เงิน งบประมาณ
งบปม.
378,145 ไร่

เงิน งบปม.
งบปม.
79,624 ครว.เรือน

เงิน งบประมาณ
เงิน งบปม.
2,560.86 ลบ.
เบิก 1,901.68 ลบ.
(74.26%)

เพิ่มน้ำต้นทุน โดยแบ่งเป็น	งบประมาณ	จำนวน = 266 รายการ	จ้างแรงงานชลประทาน	7,300 คน	จังหวัดที่มีการจ้างแรงงาน มากที่สุด 3 ลำดับ คือ
แก้มลิง	83 รายการ	อยู่ระหว่างดำเนินการ	104 รายการ	ผลจ้างแรงงานแล้ว	4,634 คน
ขุดลอกคลอง	36 รายการ	งานแล้วเสร็จ	162 รายการ	1	อำนาจเจริญ = 766 คน
				2	อุบลราชธานี = 479 คน
				3	นครนายก = 433 คน