



บันทึกข้อความ

ส่วนราชการ ฝ่ายปรับปรุงโครงการชลประทาน ส่วนปรับปรุงบำรุงรักษา สปอ. โทร. ๐ ๒๒๔๑ ๔๔๓๐
ที่ Eสปอ.(จ.ค.)๐๔/๓๕๓/๒๕๖๓ วันที่ ๓ กันยายน ๒๕๖๓

เรื่อง ขอส่งรายงานผลการเบิกจ่ายงบประมาณ สำนักบริหารจัดการน้ำและอุทกวิทยา ณ วันที่ ๓ กันยายน ๒๕๖๓

เรียน ผส.บอ. ผ่าน ผปบ.บอ. สำเนา ผอ.ส่วน, ผอช.ภาค และ ทน.๑-๙ บอ.

ฝ่ายปรับปรุงโครงการชลประทาน ได้รวบรวมและรายงานข้อมูลผลการดำเนินงานและผลการใช้จ่ายงบประมาณ งบประมาณรายจ่ายประจำปีงบประมาณ พ.ศ.๒๕๖๓ ของสำนักบริหารจัดการน้ำและอุทกวิทยา งบรายจ่ายประจำปี-งบลงทุน พ.ร.บ. ๒๕๖๓ เงินกันเหลื่อมปี และเงินทุนหมุนเวียนเพื่อการชลประทาน ในระบบการติดตามและรายงานผลการปฏิบัติงานและการใช้จ่ายงบประมาณ (ระบบติดตาม online) ของกองแผนงานเรียบร้อยแล้ว

ผลการเบิกจ่ายงบประมาณ ณ วันที่ ๓ กันยายน ๒๕๖๓ ของสำนักบริหารจัดการน้ำและอุทกวิทยา มีรายละเอียดตามเอกสารที่แนบ

จึงเรียนมาเพื่อโปรดทราบ

(นายสำราญ บุญถิ่น)


ปค.บอ.

ผ่าน

(นายสมเดช ศรีวิเชียร)

ผปบ.บอ.

ข้อมูลงบประมาณประจำปี พ.ศ. 2563 สำนักบริหารจัดการน้ำและอุทกวิทยา



เงินกัณฑ์ลุ่มปี 2555-2562

เงินทุนหมุนเวียนเพื่อการชลประทาน

แผนงาน/โครงการเพื่อดำเนินการในภาวะเร่งด่วน
ในการรองรับผลกระทบภัยแล้ง
วงเงิน 319,273,000 บาท

งบประมาณรายจ่ายประจำปี 2563 (พ.ศ.บ.)

งบประมาณ (พ.ศ.บ.) งบลงทุน

- จำนวน 175 รายการ
- ได้รับโอนจัดสรร 423,729,935 บาท
- (จำนวน 171 รายการ)
- ผลเบิกจ่ายปัจจุบัน 194,258,492 บาท
- คิดเป็นร้อยละ: 45.84

463,664,600 บาท

เป้าหมายร้อยละ 4 ร้อยละ: 100

งบประมาณ เงินกัณฑ์ลุ่มปี

- จำนวน 33 รายการ
- ได้รับโอนจัดสรร 129,474,894 บาท
- (จำนวน 33 รายการ)
- ผลเบิกจ่ายปัจจุบัน 113,953,777 บาท
- คิดเป็นร้อยละ: 88.01

129,474,894 บาท

คาดว่าจะเบิกเงินได้เกินตามกำหนด 30 กันยายน 2563

งบประมาณ เงินทุนหมุนเวียนฯ

- จำนวน 17 รายการ
- ได้รับโอนจัดสรร 5,714,765 บาท
- ผลเบิกจ่ายปัจจุบัน 5,714,765 บาท
- คิดเป็นร้อยละ: 100

5,714,765 บาท

แผนงาน/โครงการเพื่อดำเนินการในภาวะเร่งด่วนในการรองรับผลกระทบภัยแล้ง



สำนักบริหารจัดการน้ำและอุทกวิทยา ได้เสนอโครงการปรับปรุงและติดตั้ง เครื่องมือตรวจวัดพฤติกรรมการขึ้น จำนวน 41 รายการ วงเงิน 319,273,000 บาท



เบื้องต้น

- รายการตาม พ.ศ.บ. ปี 2563 ได้รับการโอนจัดสรร จำนวน 171 รายการ (เกือบทั้งหมดแล้ว 171 รายการ คิดเป็น 100% ตาม พ.ศ.บ.175 รายการ)
1. ยากลิก จำนวน 2 รายการ (ด้วยงบประมาณวิเคราะห์สถานการณ์น้ำ)
 2. โบลตเพื่อไปดำเนินการตามมติ ครม.10 มีบาทม 2563 covid-19/ภัยแล้ง จำนวน 1 รายการ (ด้วยประมวลวิเคราะห์สถานการณ์น้ำ)
 3. งานขุดลอกทุบหัวไร่ (ด้วยความปลอดภัย)

ข้อมูลการะบบติดตาม online ณ วันที่ 9 กันยายน 25

ผลการเบิกจ่ายงบประมาณ : สำนักบริหารจัดการน้ำและอุทกวิทยา ข้อมูลจากระบบติดตาม online ณ วันที่ 9 กันยายน 2563

รายการงบประมาณ : รวมทุกประเภท

โครงการ / หน่วยงาน	งบประมาณ (รวมทุกประเภท)	ได้รับการโอนจัดสรร (บาท)			ผลการเบิกจ่าย (บาท)			เบิกจ่าย ร้อยละ	
		จำนวน	วงเงิน	รวม	จ้างเหมา	ทำเอง	รวม		
ส่วนกลาง สำนักอุทกวิทยาและบริหารน้ำ	-	6,313,223	5,473,223	0	5,473,223	4,405,981	0	80.50	
ฝ่ายบริหารทั่วไป	17	5,714,765	5,714,765	0	5,714,765	5,714,765	0	100.00	
ส่วนบริหารจัดการน้ำ	10	7,596,600	7,480,252	0	7,480,252	6,487,128	0	86.72	
ศูนย์ประมวลวิเคราะห์สถานการณ์น้ำ	63	273,178,610	251,347,925	196,653,175	54,694,750	107,501,337	72,189,060	42.77	
ส่วนอุทกวิทยา	25	91,375,500	90,773,730	57,968,790	32,804,940	64,790,453	33,205,229	71.38	
ส่วนปรับปรุงบำรุงรักษา	5	8,200,000	7,008,674	1,500,000	5,508,674	6,109,615	1,500,000	87.17	
ส่วนความปลอดภัยเขื่อน	21	97,139,584	82,786,240	78,662,966	4,123,273	24,203,978	21,971,719	29.24	
ส่วนการใช้น้ำชลประทาน	22	10,372,297	10,357,877	480,000	9,877,877	9,109,660	302,048	87.95	
ศูนย์อุทกวิทยาและบริหารน้ำภาคเหนือตอนบน	6	13,029,220	13,125,780	0	13,125,780	12,004,980	0	91.46	
ศูนย์อุทกวิทยาและบริหารน้ำภาคเหนือตอนล่าง	6	11,624,710	11,559,110	0	11,559,110	10,561,423	0	91.37	
ศูนย์อุทกวิทยาและบริหารน้ำภาคตะวันออกเฉียงเหนือตอนบน	8	14,702,600	14,542,306	0	14,542,306	13,039,573	0	89.67	
ศูนย์อุทกวิทยาและบริหารน้ำภาคตะวันออกเฉียงเหนือตอนล่าง	9	13,062,700	13,100,690	0	13,100,690	11,503,032	0	87.80	
ศูนย์อุทกวิทยาและบริหารน้ำภาคกลาง	8	11,057,200	10,767,550	0	10,767,550	9,859,199	0	91.56	
ศูนย์อุทกวิทยาและบริหารน้ำภาคตะวันออก	10	11,746,030	11,549,773	0	11,549,773	9,899,037	0	85.71	
ศูนย์อุทกวิทยาและบริหารน้ำภาคตะวันตก	7	9,232,380	9,046,240	0	9,046,240	6,070,980	0	67.11	
ศูนย์อุทกวิทยาและบริหารน้ำภาคใต้	7	13,608,840	13,385,460	0	13,385,460	11,848,486	0	88.52	
สำนักยุทธศาสตร์	1	900,000	900,000	0	900,000	817,406	0	90.82	
รวมทั้งสิ้น	225	598,854,259	558,919,594	335,264,931	223,654,663	313,927,034	129,168,056	184,758,978	56.17

ผลการเบิกจ่ายงบประมาณ : สำนักบริหารจัดการน้ำและอุทกวิทยา ข้อมูลจากระบบติดตาม online ณ วันที่ 9 กันยายน 2563

รายการงบประมาณ : งบรายจ่ายประจำปี-งบลงทุน พ.ร.บ. 2563

โครงการ / หน่วยงาน	พ.ร.บ. ปี 2563		ได้รับการโอนจัดสรร (บาท)		งบเหลือที่ยังไม่ได้รับการโอนจัดสรร (บาท)		ผลการเบิกจ่าย (บาท)		เบิกจ่ายร้อยละ					
	จำนวน	วงเงิน	จำนวน	รวม	จำนวน	รวม	จำนวน	รวม						
ส่วนกลาง สำนักอุทกวิทยาและบริหารน้ำ	-	6,313,223	-	5,473,223	0	5,473,223	-	-	-	4,405,981	0	4,405,981	80.50	
ส่วนยุทธศาสตร์	1	900,000	1	900,000	0	900,000	-	-	-	1	817,406	0	817,406	90.82
ส่วนบริหารจัดการน้ำ	10	7,596,600	10	7,480,252	0	7,480,252	-	-	-	10	6,487,128	0	6,487,128	86.72
ส่วนประเวศสิ่งแวดล้อมทางน้ำ	37	183,491,500	34	161,660,815	0	37,581,950	-	-	-	26	32,594,627	14,395,150	18,199,477	20.16
ส่วนอุทกวิทยา	24	75,618,000	24	75,016,230	0	42,211,290	-	-	-	23	49,215,106	17,629,881	31,585,225	65.61
ส่วนปรับปรุงรางน้ำ	4	6,700,000	4	5,508,674	0	5,508,674	-	-	-	4	4,609,615	0	4,609,615	83.68
ส่วนความปลอดภัย	16	74,609,200	15	60,255,955	0	56,132,682	-	-	-	12	2,232,259	0	2,232,259	37.0
ส่วนการเพิ่มชลประทาน	22	10,372,297	22	10,357,877	0	9,877,877	-	-	-	22	9,109,660	302,048	8,807,612	87.95
ศูนย์อุทกวิทยาและบริหารน้ำภาคเหนือตอนบน	6	13,029,220	6	13,125,780	0	13,125,780	-	-	-	6	12,004,980	0	12,004,980	91.46
ศูนย์อุทกวิทยาและบริหารน้ำภาคเหนือตอนล่าง	6	11,624,710	6	11,559,110	0	11,559,110	-	-	-	6	10,561,423	0	10,561,423	91.37
ศูนย์อุทกวิทยาและบริหารน้ำภาคตะวันออกเฉียงเหนือตอนบน	8	14,702,600	8	14,542,306	0	14,542,306	-	-	-	8	13,039,573	0	13,039,573	89.67
ศูนย์อุทกวิทยาและบริหารน้ำภาคตะวันออกเฉียงเหนือตอนล่าง	9	13,062,700	9	13,100,690	0	13,100,690	-	-	-	9	11,503,032	0	11,503,032	87.80
ศูนย์อุทกวิทยาและบริหารน้ำภาคกลาง	8	11,057,200	8	10,767,550	0	10,767,550	-	-	-	8	9,859,199	0	9,859,199	91.56
ศูนย์อุทกวิทยาและบริหารน้ำภาคตะวันออก	10	11,746,030	10	11,549,773	0	11,549,773	-	-	-	10	9,899,037	0	9,899,037	85.71
ศูนย์อุทกวิทยาและบริหารน้ำภาคตะวันตก	7	9,232,380	7	9,046,240	0	9,046,240	-	-	-	7	6,070,980	0	6,070,980	67.11
ศูนย์อุทกวิทยาและบริหารน้ำภาคใต้	7	13,608,840	7	13,385,460	0	13,385,460	-	-	-	7	11,848,486	0	11,848,486	88.52
รวมทั้งสิ้น	175	463,664,600	171	423,729,935	222,902,837	200,827,098	0	0	0	159	194,258,492	32,327,079	161,931,413	45.84

หมายเหตุ

ส่วนกลาง สำนักอุทกวิทยาและบริหารน้ำ 13 รายการ แบ่งเป็น

- ส่วนการใช้น้ำชลประทาน
 - ศูนย์อุทกวิทยาและบริหารน้ำภาคเหนือตอนบน
 - กึ่งส่วนกลาง 5 รายการ วงเงิน 175,703 บาท งานศึกษาเพื่อพัฒนาศูนย์ฯ 3 สถานี ศึกษาคลื่นประสิทธิ์การใช้น้ำของชาว และปรับปรุงถังดับเพลิงอาคารใช้น้ำ
 - กึ่งส่วนกลาง 1 รายการ วงเงิน 839,080 บาท งานคำดำเนินการสถานีอุทกฯ
 - กึ่งส่วนกลาง 1 รายการ วงเงิน 745,390 บาท งานคำดำเนินการสถานีอุทกฯ
 - ศูนย์อุทกวิทยาและบริหารน้ำภาคเหนือตอนล่าง
 - กึ่งส่วนกลาง 1 รายการ วงเงิน 870,000 บาท งานคำดำเนินการสถานีอุทกฯ
 - ศูนย์อุทกวิทยาและบริหารน้ำภาคตะวันออกเฉียงเหนือตอนล่าง
 - กึ่งส่วนกลาง 1 รายการ วงเงิน 722,000 บาท งานคำดำเนินการสถานีอุทกฯ
 - ศูนย์อุทกวิทยาและบริหารน้ำภาคกลาง
 - กึ่งส่วนกลาง 1 รายการ วงเงิน 724,300 บาท งานคำดำเนินการสถานีอุทกฯ
 - ศูนย์อุทกวิทยาและบริหารน้ำภาคตะวันออก
 - กึ่งส่วนกลาง 1 รายการ วงเงิน 722,770 บาท งานคำดำเนินการสถานีอุทกฯ
 - ศูนย์อุทกวิทยาและบริหารน้ำภาคตะวันตก
 - กึ่งส่วนกลาง 1 รายการ วงเงิน 633,120 บาท งานคำดำเนินการสถานีอุทกฯ
 - ศูนย์อุทกวิทยาและบริหารน้ำภาคใต้
 - กึ่งส่วนกลาง 1 รายการ วงเงิน 850,860 บาท งานคำดำเนินการสถานีอุทกฯ

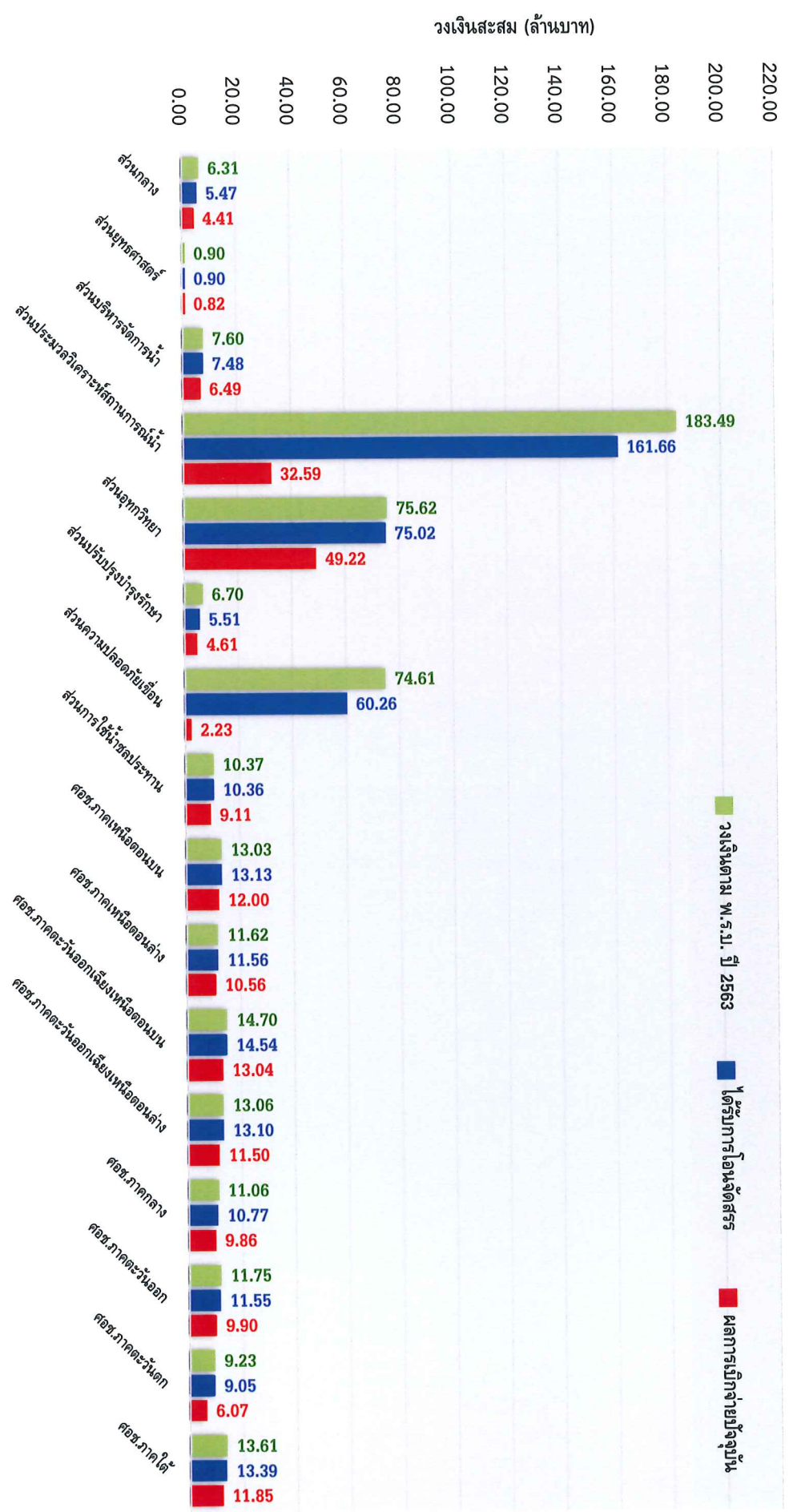
- ส่วนประเวศสิ่งแวดล้อมทางน้ำ
- ยกเลิกงาน จำนวน 2 รายการ**
1. บำรุงรักษาสถานีโทรมาตรลุ่มน้ำทะเลสาบสงขลา ฝ่ายติดตามและพยากรณ์สถานการณ์น้ำ แขวงถนนนครไชยศรี เขตดุสิต กรุงเทพมหานคร วงเงิน 1,908,200 บาท
 2. บำรุงรักษาสถานีโทรมาตรลุ่มน้ำบ้าน ฝ่ายติดตามและพยากรณ์สถานการณ์น้ำ แขวงถนนนครไชยศรี เขตดุสิต กรุงเทพมหานคร วงเงิน 906,750 บาท
- โอนลดเหลือไม่ดำเนินการตามมติ ครม.10 มีนาคม 2563 covid-19/กย.สั่ง จำนวน 1 รายการ**
1. ซ่อมแซมและบำรุงรักษาระบบปฏิบัติการของศูนย์ปฏิบัติการน้ำอัจฉริยะ ฝ่ายประเวศสิ่งแวดล้อมทางน้ำ แขวงถนนนครไชยศรี เขตดุสิต กรุงเทพมหานคร วงเงิน 12,000,000 บาท

ส่วนความปลอดภัยเขื่อน

1. ค่าบำรุงสมทบโครงการเขื่อนใหญ่บางพาด (COLID) วงเงิน 220,800 บาท **งบเงินอุดหนุนทั่วไป**

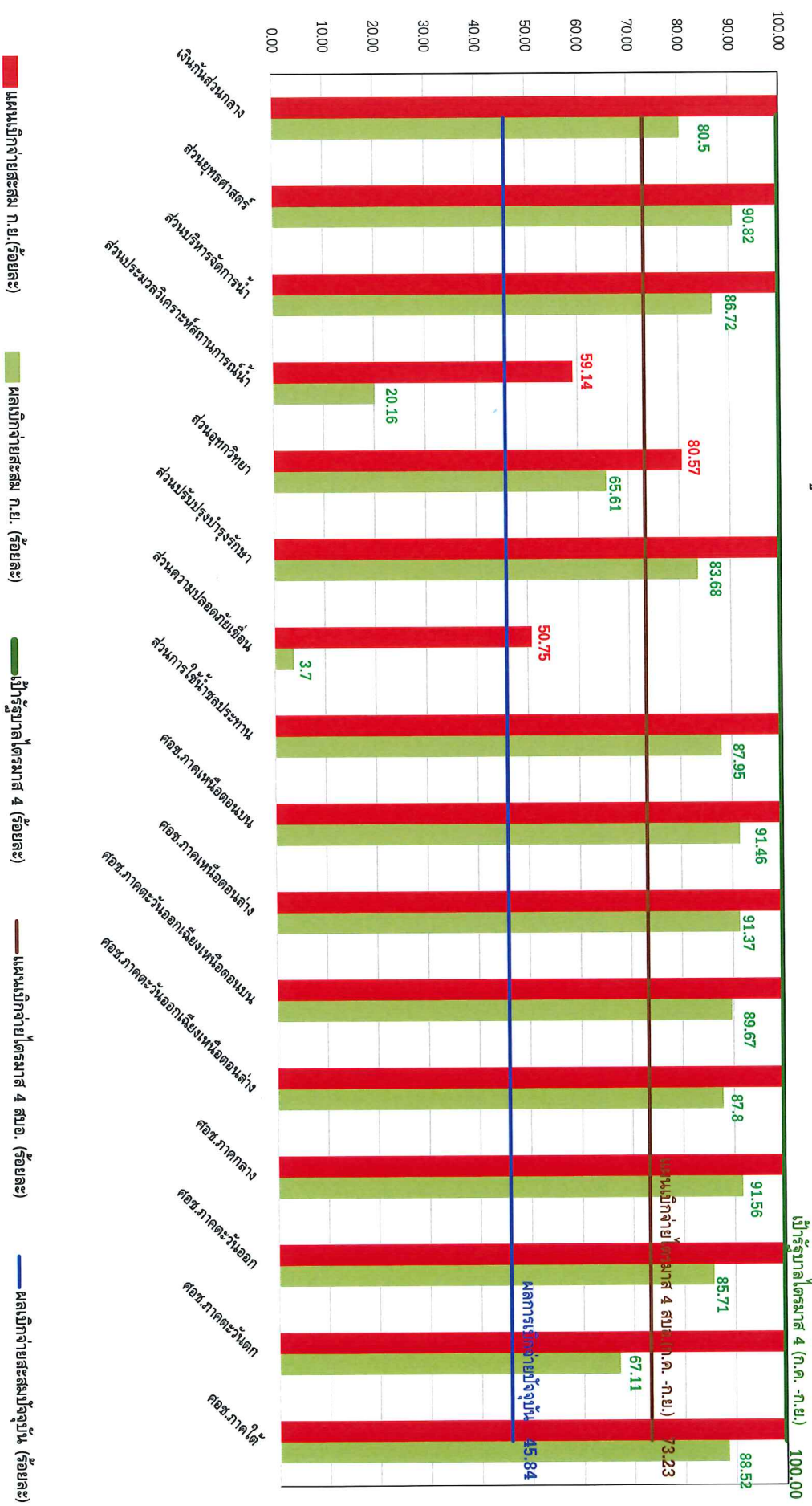
ผลการเบิกจ่ายงบรายจ่ายลงทุน (พ.ร.บ. 63) สำนักงานบริหารจัดการน้ำและอุทกวิทยา

ข้อมูลจากระบบติดตาม online ณ วันที่ 9 กันยายน 2563



ผลการเบิกจ่ายงบประมาณ (พ.ร.บ. 63) สำนักงานอธิการบดีฯและอุทกวิทยา

ข้อมูลจากระบบติดตาม online ณ วันที่ 9 กันยายน 2563



ผลการเบิกจ่ายงบประมาณ : สำนักบริหารจัดการน้ำและอุทกวิทยา ข้อมูลจากระบบติดตาม online ณ วันที่ 9 กันยายน 2563
 รายการงบประมาณ : เงินกันเหลือปี 2563

โครงการ / หน่วยงาน	เงินกันเหลือปี 2563		ได้รับการโอนจัดสรร (บาท)			ผลการเบิกจ่าย (บาท)			เบิกจ่ายร้อยละ
	จำนวน	วงเงิน	รวม	จ้างเหมาฯ	ทำเอง	รวม	จ้างเหมาฯ	ทำเอง	
ศูนย์ประมวลวิเคราะห์สถานการณ์น้ำ	26	89,687,110	89,687,110	72,574,310	17,112,800	74,906,710	57,793,910	17,112,800	83.52
ศูนย์อุทกวิทยา	1	15,757,500	15,757,500	15,757,500	0	15,575,348	15,575,348	0	98.84
ส่วนปรับปรุงรังรักษา	1	1,500,000	1,500,000	1,500,000	0	1,500,000	1,500,000	0	100.00
ส่วนความปลอดภัยเขื่อน	5	22,530,284	22,530,284	22,530,284	0	21,971,719	21,971,719	0	97.52
รวมทั้งสิ้น	33	129,474,894	129,474,894	112,362,094	17,112,800	113,953,777	96,840,977	17,112,800	88.01

หมายเหตุ : เงินกันเหลือปี 2555 ศูนย์ประมวลวิเคราะห์สถานการณ์น้ำ

โครงการศึกษาวางระบบและติดตั้งระบบโทรมาตรเพื่อพยากรณ์น้ำและเตือนภัยลุ่มน้ำปราณบุรี วงเงิน 14.78 ล้านบาท อยู่ระหว่างขออนุมัติงบประมาณ โดยชี้แจงข้อมูลเพิ่มเติมตามที่ สมค. พักท้วง เมื่อวันที่ 7 เม.ย. 63

ผลการเบิกจ่ายงบประมาณ : สำนักบริหารจัดการน้ำและอุทกวิทยา ข้อมูลจากระบบติดตาม online ณ วันที่ 9 กันยายน 2563
 รายการงบประมาณ : เงินทุนหมุนเวียนเพื่อการชลประทาน 2563

โครงการ / หน่วยงาน	เงินทุนหมุนเวียนฯ		ได้รับการโอนจัดสรร (บาท)				ผลการเบิกจ่าย (บาท)			เบิกจ่าย ร้อยละ
	จำนวน	วงเงิน	รวม	จ้างเหมา	ทำเอง	รวม	จ้างเหมา	ทำเอง		
ฝ่ายบริหารทั่วไป	17	5,714,765	5,714,765	0	5,714,765	5,714,765	0	5,714,765	100.00	
รวมทั้งสิ้น	17	5,714,765	5,714,765	0	5,714,765	5,714,765	0	5,714,765	100.00	