



บันทึกข้อความ

ส่วนราชการ ส่วนปรับปรุงบำรุงรักษา สำนักบริหารจัดการน้ำและอุทกวิทยา โทร. ๐ ๒๒๔๑ ๔๔๓๐

ที่ ผส.บอ. (ปก) ๐๔/๓๐/๒๕๖๗

วันที่ ๒๔ มกราคม ๒๕๖๗

เรื่อง ขอส่งรายงานผลการเบิกจ่ายงบประมาณ สำนักบริหารจัดการน้ำและอุทกวิทยา ณ วันที่ ๒๔ มกราคม ๒๕๖๗

ผส.บอ. ๗๒

๒๒/๒๕๖๗

เรียน ผส.บอ. สำเนา ผอ.ส่วน, ผอช.ภาค และ ทน.๑-๙ บอ.

ส่วนปรับปรุงบำรุงรักษา ได้รวบรวมและรายงานข้อมูลผลการดำเนินงาน และผลการใช้จ่ายงบประมาณ งบประมาณรายจ่ายประจำปีงบประมาณ พ.ศ.๒๕๖๗ ของสำนักบริหารจัดการน้ำและอุทกวิทยา งบรายจ่ายประจำปี-งบลงทุน พ.ร.บ. ๒๕๖๖ ไปพลางก่อน เงินกันเหลือในปี ๒๕๖๖ เงินทุนหมุนเวียนเพื่อการชลประทาน ๒๕๖๗ ในระบบติดตาม BID-NEW (CEN-PROJECT) ของกองแผนงานเรียบร้อยแล้ว

ผลการเบิกจ่ายงบประมาณ ณ วันที่ ๒๔ มกราคม ๒๕๖๗ ของสำนักบริหารจัดการน้ำและอุทกวิทยา สำหรับทุกแหล่งงบประมาณ วงเงินทั้งสิ้น ๓๔๐,๖๗๑,๑๑๓ บาท เบิกจ่ายแล้ว ๗๙,๙๘๙,๒๓๖ บาท คิดเป็นร้อยละ ๒๓.๔๘ งบรายจ่ายประจำปี-งบลงทุน พ.ร.บ. ๒๕๖๖ ไปพลางก่อน วงเงินทั้งสิ้น ๑๗๒,๐๓๓,๖๐๐ บาท เบิกจ่ายแล้ว ๒๘,๗๐๗,๐๖๐ บาท คิดเป็นร้อยละ ๑๖.๗๔ เงินกันเหลือในปี ๒๕๖๖ วงเงินทั้งสิ้น ๑๑๕,๓๘๗,๙๖๘ บาท เบิกจ่ายแล้ว ๕๑,๒๘๒,๑๗๖ บาท บาท คิดเป็นร้อยละ ๔๔.๔๘ และ เงินทุนหมุนเวียนเพื่อการชลประทาน ๒๕๖๗ วงเงินทั้งสิ้น ๕๓,๒๕๙,๕๔๕ บาท ยังไม่มีผลเบิกจ่ายรายละเอียดตามที่แนบ

จึงเรียนมาเพื่อโปรดทราบ

(นายชวลิต จิตลอม)

ผบ.บอ.

๓ ผบ.บอ.

เพื่อเร่งรัดการเบิกจ่าย โดยคณะ
อธิบดีกรมชลประทาน และผู้อำนวยการกอง
การชลประทาน กรมชลประทาน วันที่ 25/6/2567

๒ ทราบ

(นายธนเศรษฐ์ สมบูรณ์)
ผส.บอ.

๕ ผอ.ส่วน/ศูนย์/วิทยา

เพื่อโปรดพิจารณาพร้อม
การเบิกจ่าย ณ วันที่รับแจ้ง
เป็นแบบขอรายงานโดย
ที่แนบมาต่อไป ตามที่ร้องขอ
๑๗.๒๑๐

๒๕ ม.ค. ๒๕๖๗
(นายธนเศรษฐ์ สมบูรณ์)
ผส.บอ.
๒๕ ม.ค. ๒๕๖๗

(นายชวลิต จิตลอม)

ผบ.บอ.

ผอ.ส่วน

ผอ.ช.ภาค

ข้อมูลงบประมาณประจำปี พ.ศ. 2567 สำนักบริหารจัดการน้ำและอุทกวิทยา



ผลเบิกจ่าย ณ วันที่ 24 ม.ค. 67
16.74%

คาดการณ์เบิกจ่าย	ต.ค.66	พ.ย.66	ธ.ค.66	ม.ค.67	ก.พ.67	มี.ค.67	เม.ย.67	พ.ค.67	มิ.ย.67	ก.ค.67	ส.ค.67	ก.ย.67
	3.34%	7.44%	14.84%	21.62%	28.04%	34.54%	87.29%	100%	-	-	-	-

งบ พ.ร.บ.66 ไปพลางก่อน งบประมาณ 172,033,600 บาท

- คงเหลือยังไม่เบิกจ่าย 142,821,840 คิดเป็น 83.26%

- งานจ้างเหมาบางส่วน 1,740,164 บาท (1 รายการ)
- งานดำเนินการเอง 141,081,676 บาท (76รายการ)

- แผนเบิกจ่ายสะสม เดือน ม.ค. 35,675,083 บาท คิดเป็น 21.62%

งบประมาณ พ.ร.บ. 2566 ไปพลางก่อน



งบประมาณ พ.ร.บ. 66 ไปพลางก่อน

- จำนวน 77 รายการ
- ได้รับจัดสรร 171,528,900 บาท
- ผลเบิกจ่ายปัจจุบัน 28,707,060 บาท คิดเป็น 16.74%
- คงเหลือ 142,821,840 คิดเป็น 83.26%

เงินทุนหมุนเวียนเพื่อการชลประทาน 2567



งบประมาณ เงินทุนหมุนเวียนฯ

- จำนวน 127 รายการ
- ยังไม่มีผลเบิกจ่าย

เงินกันเหลือมปี 2566



งบประมาณ เงินกันเหลือมปี

- จำนวน 42 รายการ
- แฉ่งคืนกรมฯ 83,800 บาท คิดเป็น 0.07%
- ได้รับจัดสรร 115,304,168 บาท คิดเป็น 99.93%
- ผลเบิกจ่ายปัจจุบัน 51,282,176 บาท คิดเป็น 44.48%
- คงเหลือ 63,938,191 คิดเป็น 55.45%

งบเงินอุดหนุนทั่วไป

- ไม่มี

หมายเหตุ :- ร้อยละผลเบิกจ่ายเปรียบเทียบกับงบที่ได้รับจัดสรร

- งบประมาณ พ.ร.บ. 66 พลางก่อน ครั้งที่ 2 จำนวน 17 รายการ ได้รับจัดสรรแล้ว 30,448,700 บาท ทั้งนี้ กองแผนงานยังไม่อัปเดตข้อมูลระบบ Cen-Project จึงยังไม่มีการอัปเดตผลเบิกจ่าย

งบกันเหลือมปี 66 งบประมาณ 115,387,968 บาท

คงเหลือยังไม่เบิกจ่าย 63,938,191 คิดเป็น 55.45%

- แผนเบิกจ่ายสะสม เดือน ม.ค. 78,993,667 บาท คิดเป็น 68.51%

เงินทุนหมุนเวียนฯ 67 งบประมาณ 53,249,545 บาท

- ยังไม่มีผลเบิกจ่าย

- แผนเบิกจ่ายสะสม เดือน ม.ค. 24,987,583 บาท คิดเป็น 46.93%

ข้อมูลงบประมาณประจำปี พ.ศ. 2567 สำนักบริหารจัดการน้ำและอุทกวิทยา

ข้อมูลการจัดซื้อ - จัดจ้าง งบ พ.ร.บ. 2566 ไปพลางก่อน

หน่วยงาน	จำนวน (รายการ)	ยังไม่ดำเนินการ	อยู่ระหว่าง เตรียมการ	อนุมัติแผน	การจัดซื้อ - จัดจ้าง (รายการ)				ทำข้อผูกพัน (สัญญา)
					ประกาศ TOR	ประกาศ จัดซื้อ-จัดจ้าง	เปิดซอง	อนุมัติ รับราคา	
สำนักบริหารจัดการน้ำและอุทกวิทยา	77	0	0	18	0	0	0	2	57
ส่วนยุทธศาสตร์	1	0	0	0	0	0	0	0	1
ส่วนบริหารจัดการน้ำ	5	0	0	0	0	0	0	0	5
ส่วนอุทกวิทยา	17	0	0	16	0	0	0	0	1
ส่วนปรับปรุงบำรุงรักษา	0	0	0	0	0	0	0	0	0
ส่วนความปลอดภัยเขื่อน	1	0	0	0	0	0	0	0	1
ส่วนการใช้น้ำชลประทาน และ ทน.1-9	9	0	0	0	0	0	0	0	9
ส่วนประมวลวิเคราะห์สถานการณ์น้ำ	3	0	0	0	0	0	0	0	3
ศอช.ภาคกลาง	7	0	0	0	0	0	0	0	7
ศอช.ภาคตะวันตก	5	0	0	0	0	0	0	2	3
ศอช.ภาคตะวันออก	5	0	0	0	0	0	0	0	5
ศอช.ภาคตะวันออกเฉียงเหนือตอนบน	4	0	0	0	0	0	0	0	4
ศอช.ภาคตะวันออกเฉียงเหนือตอนล่าง	5	0	0	1	0	0	0	0	4
ศอช.ภาคใต้	5	0	0	0	0	0	0	0	5
ศอช.ภาคเหนือตอนบน	6	0	0	1	0	0	0	0	5
ศอช.ภาคเหนือตอนล่าง	4	0	0	0	0	0	0	0	4

แผนและผลการเบิกจ่ายงบประมาณ ประจำปีงบประมาณ พ.ศ. 2566 พลังก่อน สำนักบริหารจัดการน้ำและอุทกวิทยา (งบ 66 พลังก่อน)

	ไตรมาส 1			ไตรมาส 2			ไตรมาส 3			ไตรมาส 4		
	ต.ค.-66	พ.ย.-66	ธ.ค.-66	ม.ค.-67	ก.พ.-67	มี.ค.-67	เม.ย.-67	พ.ค.-67	มิ.ย.-67	ก.ค.-67	ส.ค.-67	ก.ย.-67
คาดการณ์การเบิกจ่าย สบอ. (172.03 ล้านบาท งบประมาณ 66 พลังก่อน)	25.45 ล้านบาท			59.41 ล้านบาท			172.03 ล้านบาท					
	14.84 %			34.54 %			100 %					
ผลการเบิกจ่าย งบประมาณ 66 พลังก่อน	21.05 ล้านบาท 12.27%			28.71 ล้านบาท 16.74%								
	12.79 ล้านบาท 7.44 %	25.45 ล้านบาท 14.84 %	37.08 ล้านบาท 21.62 %	48.23 ล้านบาท 28.04 %	59.41 ล้านบาท 34.54 %	150.16 ล้านบาท 87.29 %	172.03 ล้านบาท 100 %					
- จ้างเหมา+ดำเนินการเอง (1 รายการ วงเงิน 3.17 ล้าน บาท)	0.53 ล้านบาท 0.31%			0.93 ล้านบาท 0.54%								
	0.67 ล้านบาท 0.39 %	1.05 ล้านบาท 0.61 %	1.41 ล้านบาท 0.82 %	1.89 ล้านบาท 1.1 %	2.39 ล้านบาท 1.39 %	2.84 ล้านบาท 1.65 %	3.17 ล้านบาท 1.84 %					
- ดำเนินการเอง (76 รายการ วงเงิน 168.86 ล้านบาท)	20.52 ล้านบาท 11.96%			27.78 ล้านบาท 16.2%								
	12.12 ล้านบาท 7.05 %	24.41 ล้านบาท 14.19 %	35.68 ล้านบาท 20.8 %	46.34 ล้านบาท 26.94 %	57.03 ล้านบาท 33.15 %	147.32 ล้านบาท 85.64 %	168.87 ล้านบาท 98.16 %					

หมายเหตุ :- ข้อมูลผลเบิกจ่ายจากระบบติดตาม CEN-project ณ วันที่ 24 ม.ค.2567

- ร้อยละผลเบิกจ่ายเปรียบเทียบกับงบที่ได้รับจัดสรร

แผนและผลการเบิกจ่ายงบประมาณ ประจำปีงบประมาณ พ.ศ. 2567 สำนักบริหารจัดการน้ำและอุทกวิทยา (งบเงินกู้ดอกเบี้ย 66)

	ไตรมาส 1			ไตรมาส 2			ไตรมาส 3			ไตรมาส 4			งบหมดความจำเป็น
เงินกู้ดอกเบี้ย 66 (จำนวน 42 รายการ วงเงิน 115.39 ล้านบาท)	ต.ค.-66	พ.ย.-66	ธ.ค.-66	ม.ค.-67	ก.พ.-67	มี.ค.-67	เม.ย.-67	พ.ค.-67	มิ.ย.-67	ก.ค.-67	ส.ค.-67	ก.ย.-67	
คาดการณ์เบิกจ่าย	75.01 ล้านบาท			114.31 ล้านบาท			115.31 ล้านบาท						0.08 ล้านบาท
	65.06 %			99.07 %			99.93 %						0.07 %
ผลเบิกจ่ายเงินกู้ดอกเบี้ย 66	38.56 ล้านบาท 33.44%			51.28 ล้านบาท 44.47%									
	35.76 ล้านบาท 30.99 %	75.01 ล้านบาท 65.06 %	78.99 ล้านบาท 68.5 %	113.32 ล้านบาท 98.21 %	114.31 ล้านบาท 99.07 %	115.31 ล้านบาท 99.93 %							

หมายเหตุ : - ข้อมูลผลเบิกจ่ายจากระบบติดตาม CEN-project ณ วันที่ 24 ม.ค. 2567

- ร้อยละผลเบิกจ่ายเปรียบเทียบกับงบที่ได้รับจัดสรร

แผนและผลการเบิกจ่ายงบประมาณ เงินทุนหมุนเวียนเพื่อการชลประทาน ประจำปีงบประมาณ พ.ศ. 2567 สำนักบริหารจัดการน้ำและอุทกวิทยา

	ไตรมาส 1			ไตรมาส 2			ไตรมาส 3			ไตรมาส 4			หมายเหตุ	
	ต.ค.-66	พ.ย.-66	ธ.ค.-66	ม.ค.-67	ก.พ.-67	มี.ค.-67	เม.ย.-67	พ.ค.-67	มิ.ย.-67	ก.ค.-67	ส.ค.-67	ก.ย.-67		
เงินทุนหมุนเวียนเพื่อการ ชลประทาน 2567 (จำนวน 127 รายการ วงเงิน 53.25 ล้านบาท)														
คาดการณ์เบิกจ่าย	12.76 ล้านบาท			29.73 ล้านบาท			47.62 ล้านบาท			53.25 ล้านบาท				
	23.96 %			55.83 %			89.44 %			100 %				
ผลการเบิกจ่ายเงินทุน หมุนเวียนเพื่อการ ชลประทาน 2567														
				12.76 ล้านบาท	24.99 ล้านบาท	24.99 ล้านบาท	29.73 ล้านบาท	42 ล้านบาท	42 ล้านบาท	47.62 ล้านบาท	47.62 ล้านบาท	50.25 ล้านบาท	53.25 ล้านบาท	
				23.96 %	46.93 %	46.93 %	55.83 %	78.87 %	78.87 %	89.44 %	89.44 %	94.37 %	100 %	

สำนัก/กอง/โครงการ	จำนวน รายการงาน	งบประมาณ 66 ไปพลางก่อน			ได้รับจัดสรร			แผนเดือน ม.ค.67				ผลเบิกจ่ายเดือน ม.ค.67				คงเหลือยังไม่เบิกจ่าย				ผลต่าง	หมายเหตุ
		งบประมาณ	จ้างเหมา	ดำเนินการ เอง	รวม	จ้างเหมา	ดำเนินการ เอง	งบประมาณ	จ้างเหมา	ดำเนินการ เอง	ร้อยละ	งบประมาณ	จ้างเหมา	ดำเนินการ เอง	ร้อยละ	งบประมาณ	จ้างเหมา	ดำเนินการ เอง	ร้อยละ		
สำนักบริหารจัดการน้ำและอุทกวิทยา	77	172.0336	0.5000	171.5336	171.5289	0.0000	171.5289	37.0821	0.0000	37.0821	21.62	28.7071	0.0000	28.7071	16.74	142.8218	0.0000	142.8218	83.26	-4.88	
ส่วนประมวลวิเคราะห์สถานการณ์น้ำ	3	7.3506	0.0000	7.3506	7.3506	0.0000	7.3506	3.24	0.00	3.24	44.13	1.95	0.00	1.95	26.48	5.40	0.00	5.40	73.52	-17.65	
ส่วนการใช้iauxลประทาน และ ทน.1-9	9	2.5050	0.0000	2.5050	2.5050	0.0000	2.5050	0.95	0.00	0.95	38.10	0.71	0.00	0.71	28.42	1.79	0.00	1.79	71.58	-9.68	
ส่วนความปลอดภัยเขื่อน	1	6.6667	0.0000	6.6667	6.6620	0.0000	6.6620	1.31	0.00	1.31	19.69	1.64	0.00	1.64	24.68	5.02	0.00	5.02	75.32	4.99	
ส่วนบริหารจัดการน้ำ	5	2.7686	0.0000	2.7686	2.7686	0.0000	2.7686	1.30	0.00	1.30	46.96	1.13	0.00	1.13	40.78	1.64	0.00	1.64	59.22	-6.18	
ส่วนยุทธศาสตร์	1	0.9346	0.0000	0.9346	0.9346	0.0000	0.9346	0.28	0.00	0.28	30.00	0.09	0.00	0.09	10.15	0.84	0.00	0.84	89.85	-19.86	
ส่วนอุทกวิทยา	17	83.9380	0.5000	83.4380	83.4380	0.0000	83.4380	1.47	0.00	1.47	1.76	0.96	0.00	0.96	1.16	82.47	0.00	82.47	98.84	-0.60	
ศูนย์อุทกวิทยาสลประทานภาคกลาง	7	7.9234	0.0000	7.9234	7.9234	0.0000	7.9234	5.03	0.00	5.03	63.46	3.83	0.00	3.83	48.38	4.09	0.00	4.09	51.62	-15.08	
ศูนย์อุทกวิทยาสลประทานภาคตะวันตก	5	5.9707	0.0000	5.9707	5.9707	0.0000	5.9707	2.04	0.00	2.04	34.20	1.46	0.00	1.46	24.46	4.51	0.00	4.51	75.54	-9.74	
ศูนย์อุทกวิทยาสลประทานภาคตะวันออก	5	7.2759	0.0000	7.2759	7.2759	0.0000	7.2759	2.55	0.00	2.55	35.09	2.56	0.00	2.56	35.20	4.72	0.00	4.72	64.80	0.10	
ศูนย์อุทกวิทยาสลประทานภาคตะวันออกเฉียงเหนือตอนบน	4	8.6427	0.0000	8.6427	8.6427	0.0000	8.6427	3.83	0.00	3.83	44.34	2.62	0.00	2.62	30.36	6.02	0.00	6.02	69.64	-13.98	
ศูนย์อุทกวิทยาสลประทานภาคตะวันออกเฉียงเหนือตอนล่าง	5	8.6866	0.0000	8.6866	8.6866	0.0000	8.6866	4.28	0.00	4.28	49.27	1.67	0.00	1.67	19.23	7.02	0.00	7.02	80.77	-30.04	
ศูนย์อุทกวิทยาสลประทานภาคใต้	5	9.8135	0.0000	9.8135	9.8135	0.0000	9.8135	2.98	0.00	2.98	30.35	2.50	0.00	2.50	25.48	7.31	0.00	7.31	74.52	-4.88	
ศูนย์อุทกวิทยาสลประทานภาคเหนือตอนบน	6	11.1169	0.0000	11.1169	11.1169	0.0000	11.1169	4.13	0.00	4.13	37.19	4.50	0.00	4.50	40.52	6.61	0.00	6.61	59.48	3.33	
ศูนย์อุทกวิทยาสลประทานภาคเหนือตอนล่าง	4	8.4404	0.0000	8.4404	8.4404	0.0000	8.4404	3.68	0.00	3.68	43.54	3.06	0.00	3.06	36.28	5.38	0.00	5.38	63.72	-7.26	

หมายเหตุ :

ความหมายของแต่ละสีที่ไฮไลต์ในคอลัมน์ "ผลต่าง"

- สีเขียว หมายถึง เบิกจ่ายเกินแผนคาดการณ์
- สีเหลือง หมายถึง เบิกจ่ายต่ำกว่าแผนคาดการณ์ไม่เกิน ร้อยละ 10
- สีแดง หมายถึง เบิกจ่ายต่ำกว่าแผนคาดการณ์เกิน ร้อยละ 10
- ร้อยละผลเบิกจ่ายเปรียบเทียบกับงบที่ได้รับจัดสรร

แผนและผลการเบิกจ่าย งบประมาณรายจ่าย ประจำปีงบประมาณ พ.ศ. 2567 แบบสะสม (เงินกันเหลือปี 66) (รายหน่วยงาน)

หน่วย : ล้านบาท

สำนัก/กอง/โครงการ	จำนวน	งบประมาณเงินกันไว้ เบิกเหลือปี พ.ศ. 2566	งบทดความจำเป็น/เหลือจ่าย (งานแล้วเสร็จ/ยกเลิก)		ได้รับจัดสรร		แผนเดือน ม.ค.66		ผลเบิกจ่ายเดือน ม.ค.66		คงเหลือยังไม่เบิกจ่าย		ผลต่าง ร้อยละ	หมายเหตุ
			งบประมาณ	ร้อยละ	งบประมาณ	ร้อยละ	งบประมาณ	ร้อยละ	งบประมาณ	ร้อยละ	งบประมาณ	ร้อยละ		
สำนักบริหารจัดการน้ำและอุทกวิทยา	42	115.3880	0.0838	0.07	115.3076	99.93	78.9903	68.50	51.2822	44.47	63.9416	55.45	-31.62	
ส่วนความปลอดภัยเขื่อน	4	28.4339	0.0000	0.00	28.4339	100.00	17.0411	59.93	17.3471	61.01	11.0867	38.99	-17.88	
ส่วนประมวลวิเคราะห์สถานการณ์น้ำ	27	79.6340	0.0804	0.10	79.5536	99.90	54.6325	68.67	30.3124	38.10	49.1608	61.80	-34.95	
ส่วนปรับปรุงบำรุงรักษา	1	1.9950	0.0000	0.00	1.9950	100.00	1.9950	100.00	0.0000	0.00	1.9950	100.00	-100.00	
ส่วนอุทกวิทยา	7	4.8685	0.0000	0.00	4.8685	100.00	4.8685	100.00	3.3181	68.15	1.5504	31.85	31.85	
ศูนย์อุทกวิทยาชลประทานภาคตะวันออกเฉียงเหนือตอนบน	1	0.0034	0.0034	100.00	0.0034	100.00	0.0000	0.00	0.0000	0.00	0.0000	0.00	0.00	แจ้งคืนงบประมาณเหลือจ่าย ตามบันทึก ที่ สบอ(คชช. 3)/287/2566 ลงวันที่ 28 พ.ย. 66
ศูนย์อุทกวิทยาชลประทานภาคใต้	1	0.4501	0.0000	0.00	0.4501	100.00	0.4501	100.00	0.3015	66.98	0.1486	33.02	-4.44	
ศูนย์อุทกวิทยาชลประทานภาคเหนือตอนบน	1	0.0030	0.0000	0.00	0.0030	100.00	0.0030	100.00	0.0030	100.00	0.0000	0.00	0.00	เบิกจ่ายแล้วเสร็จ

หมายเหตุ :

ความหมายของแต่ละสีที่ไฮไลต์ในคอลัมน์ "ผลต่าง"

- สีเขียว หมายถึง เบิกจ่ายเกินแผนคาดการณ์
- สีเหลือง หมายถึง เบิกจ่ายต่ำกว่าแผนคาดการณ์ไม่เกิน ร้อยละ 10
- สีแดง หมายถึง เบิกจ่ายต่ำกว่าแผนคาดการณ์เกิน ร้อยละ 10
- ร้อยละผลเบิกจ่ายเปรียบเทียบกับงบที่ได้รับจัดสรร

แผนการเบิกจ่าย งบประมาณรายจ่าย ประจำปีงบประมาณ พ.ศ. 2567 แบบสะสม (เงินทุนหมุนเวียนเพื่อการชลประทาน 67) รายหน่วยงาน

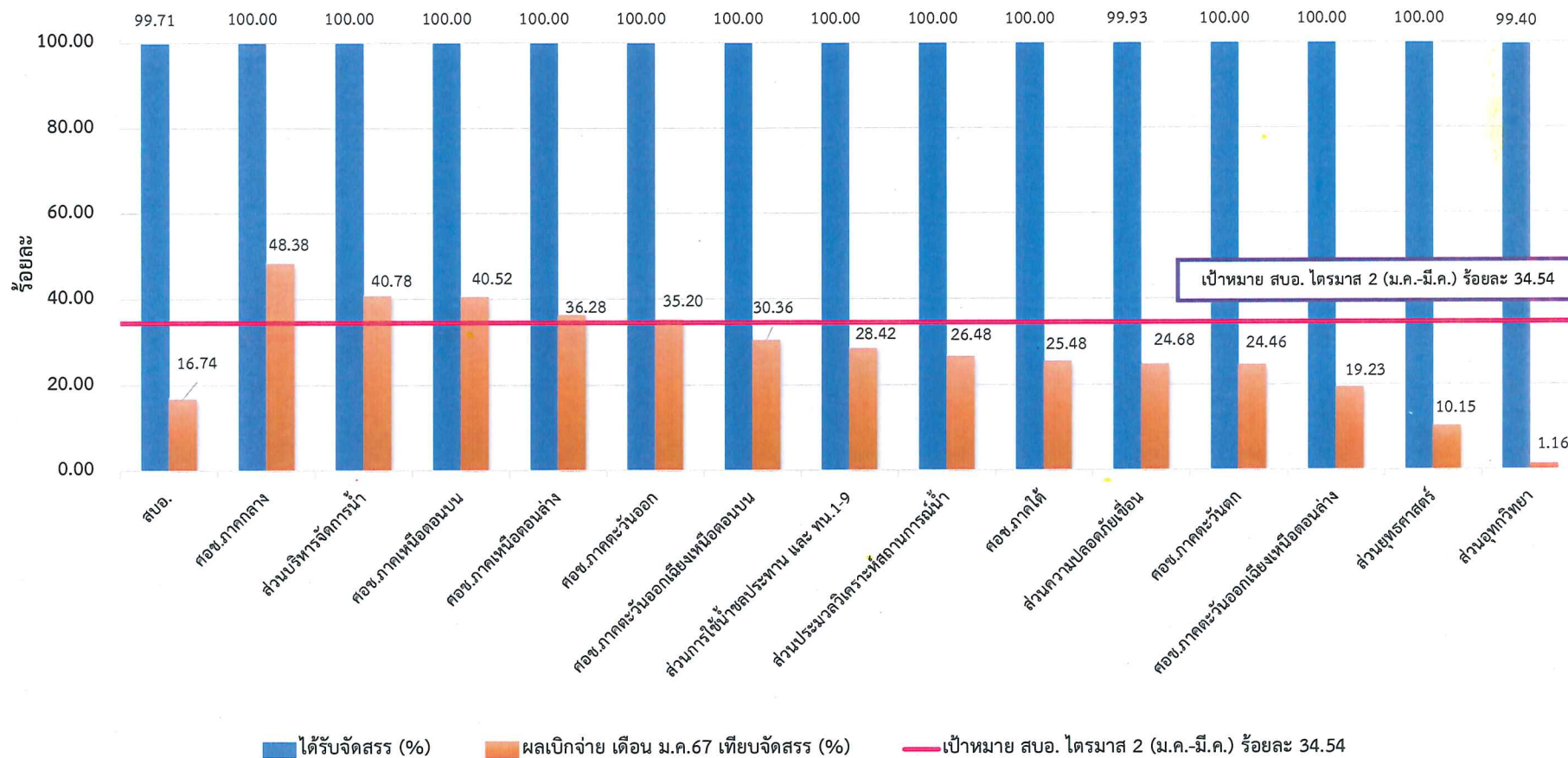
สำนัก/กอง/โครงการ	งบประมาณ เงินทุนฯ พ.ศ. 2567	ได้รับจัดสรร		แผนเดือน ม.ค.67		ผลเบิกจ่ายเดือน ม.ค.67		คงเหลือยังไม่เบิกจ่าย		ผลต่าง	หมายเหตุ
		งบประมาณ	ร้อยละ	งบประมาณ	ร้อยละ	งบประมาณ	ร้อยละ	งบประมาณ	ร้อยละ	ร้อยละ	
สำนักบริหารจัดการน้ำและอุทกวิทยา	53.2495	0.0000	0.00	24.9876	46.93	0.0000	0.00	24.9876	46.93	-46.93	
ส่วนอุทกวิทยา	14.9996	0.0000	0.00	6.2301	41.53	0.0000	0.00	6.23	41.53	-41.53	เริ่มเบิกจ่ายเดือน ม.ค.67
ส่วนการใช้น้ำชลประทาน	8.7500	0.0000	0.00	0.0000	0.00	0.0000	0.00	0.00	0.00	0.00	เริ่มเบิกจ่ายเดือน เม.ย.67
ส่วนบริหารจัดการน้ำ	15.0000	0.0000	0.00	6.0000	40.00	0.0000	0.00	6.00	40.00	-40.00	เริ่มเบิกจ่ายเดือน ม.ค.67
ฝ่ายบริหารทั่วไป	14.4999	0.0000	0.00	12.7575	87.98	0.0000	0.00	12.76	87.98	-87.98	เริ่มเบิกจ่ายเดือน ธ.ค.66 อยู่ระหว่างส่งเอกสาร เบิกจ่าย

หมายเหตุ :

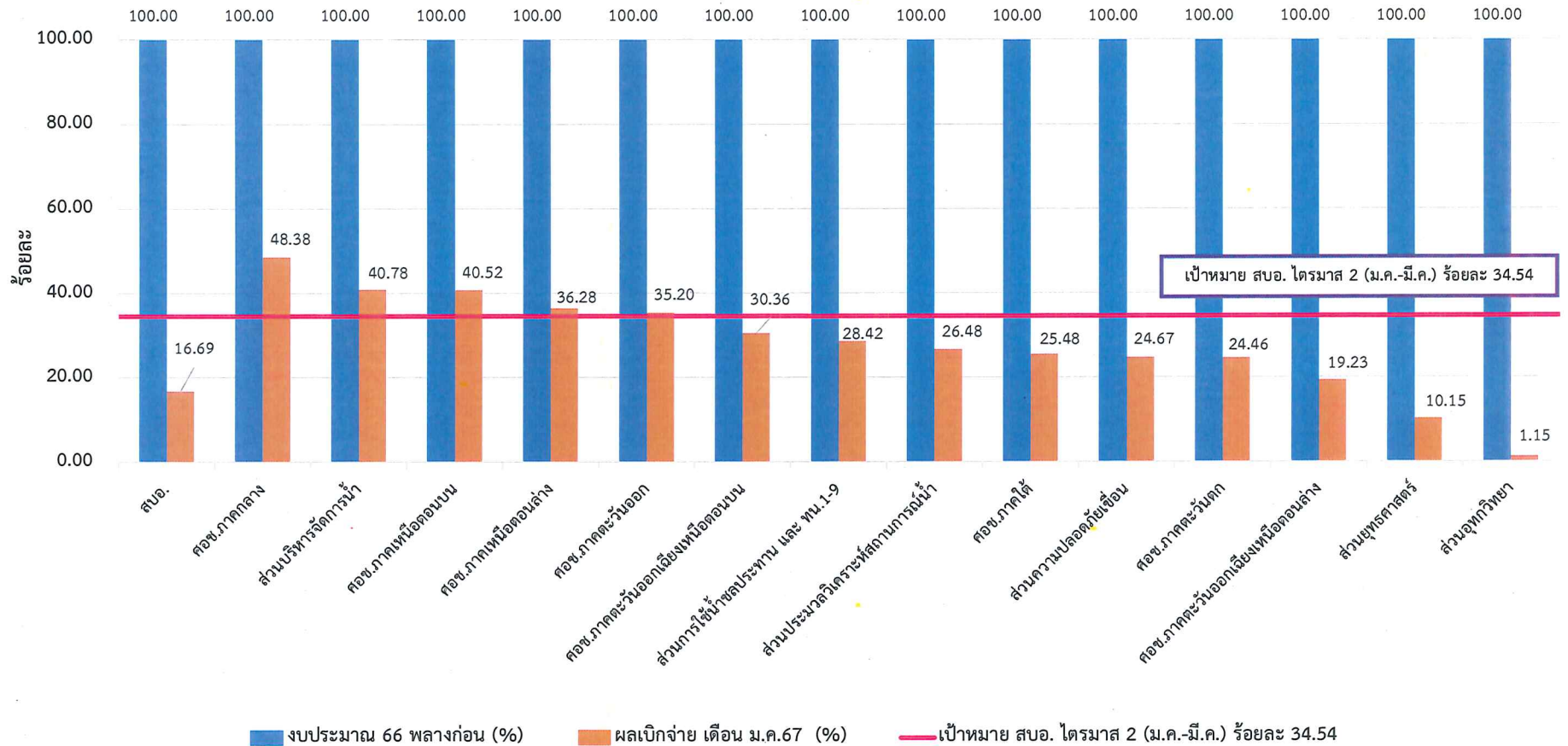
ความหมายของแต่ละสีที่ไฮไลต์ในคอลัมน์ "ผลต่าง"

- สีเขียว หมายถึง เบิกจ่ายเกินแผนคาดการณ์
- สีเหลือง หมายถึง เบิกจ่ายต่ำกว่าแผนคาดการณ์ไม่เกิน ร้อยละ 10
- สีแดง หมายถึง เบิกจ่ายต่ำกว่าแผนคาดการณ์เกิน ร้อยละ 10

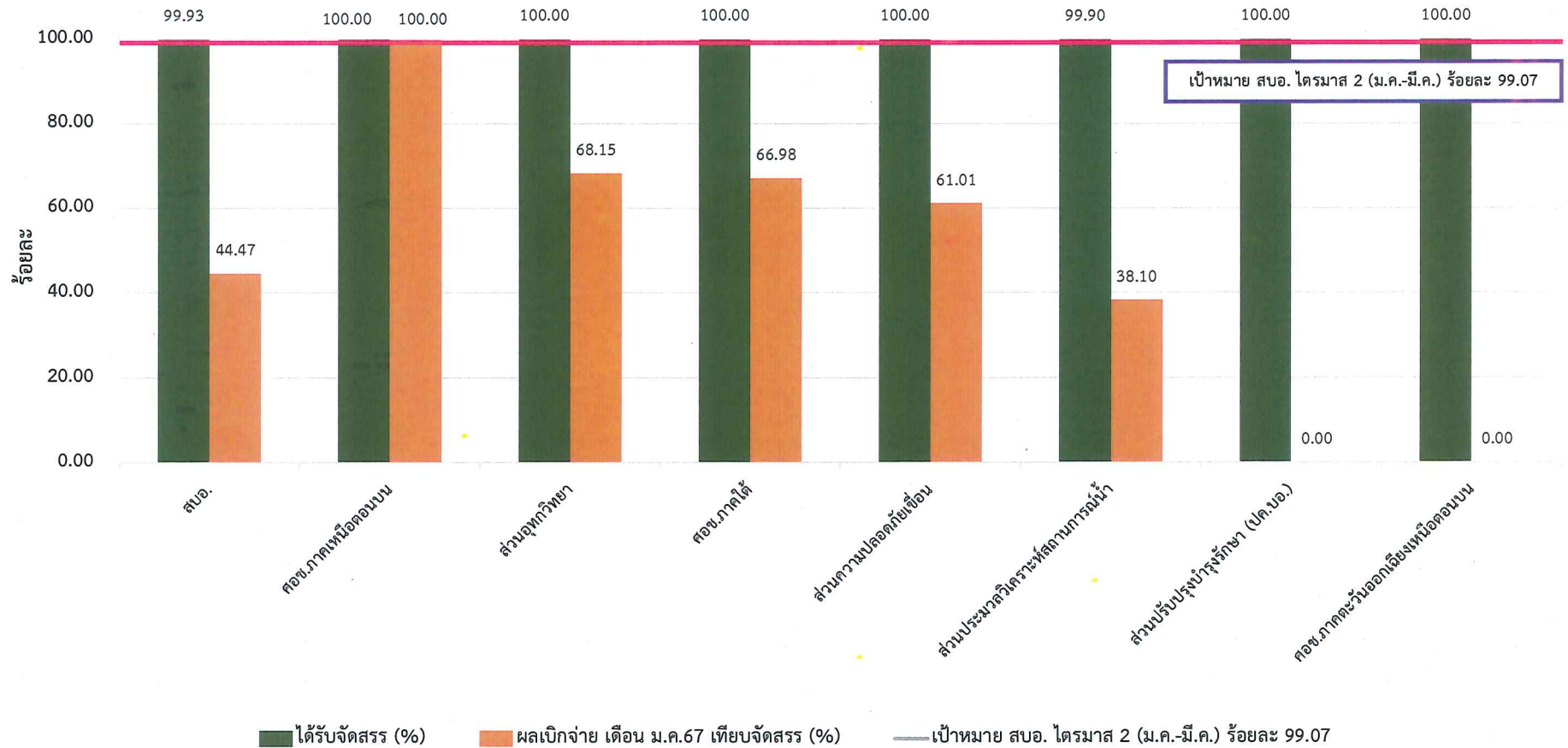
ผลเบิกจ่าย (รายหน่วยงาน) เปรียบเทียบกับ งบที่ได้รับจัดสรร (งบ พ.ร.บ. 2566 ไปพลางก่อน)



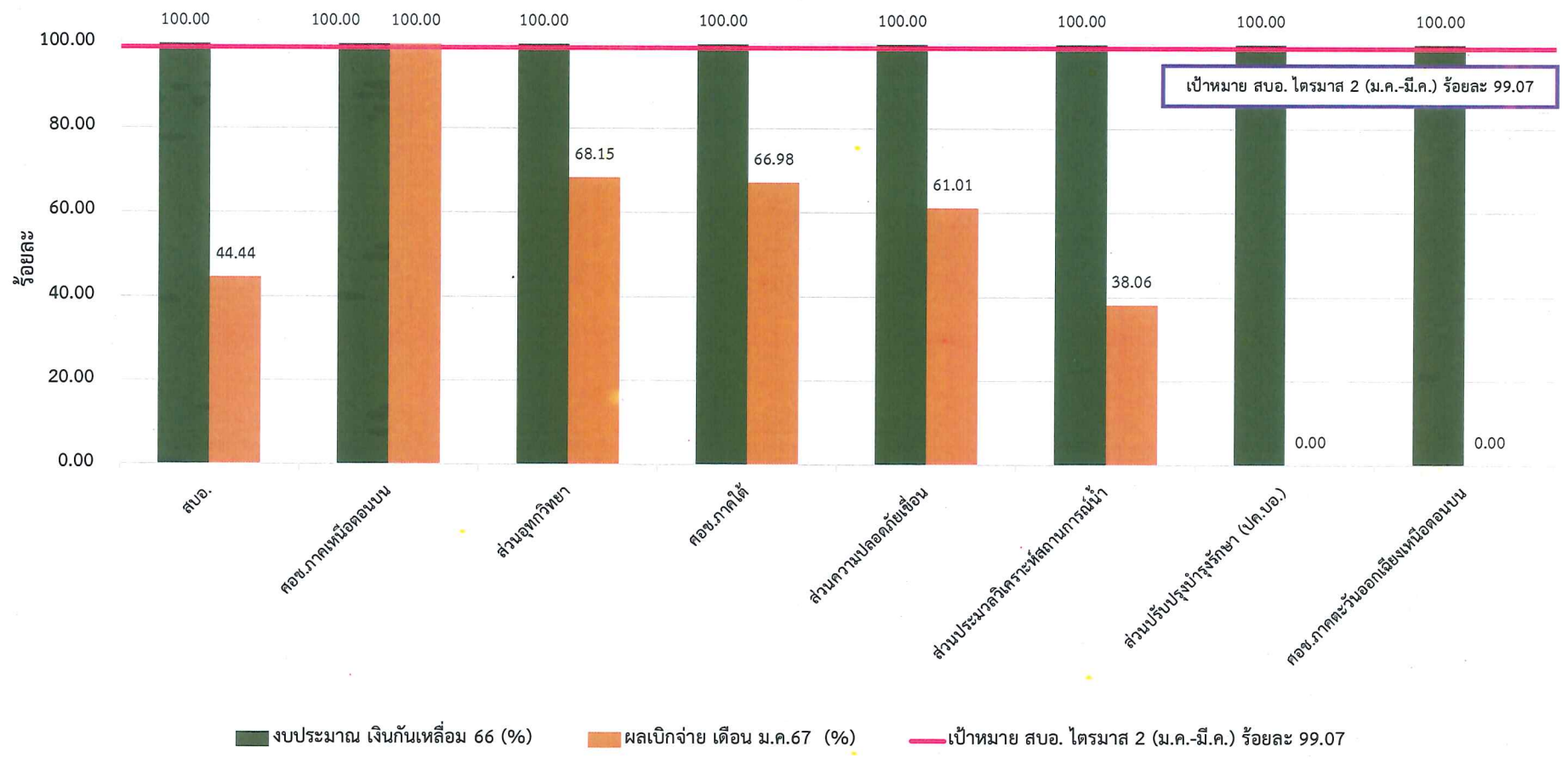
ผลเบิกจ่าย (รายหน่วยงาน) เปรียบเทียบกับ งบ พ.ร.บ. 2566 ไปพลางก่อน



ผลเบิกจ่าย (รายหน่วยงาน) เปรียบเทียบกับกับ งบที่ได้รับจัดสรร (งบเงินกันเหลือมปี 2566)



ผลเบิกจ่าย (รายหน่วยงาน) เปรียบเทียบกับกับ งบเงินกันเหลือปี 2566



หน่วยงานกรอกข้อมูล					
หน่วยงาน	รายการ	สถานะในระบบ Cenproject ณ วันที่ 18 ม.ค.2566	ยืนยันสถานะการดำเนินงาน ณ วันที่ 24 ม.ค.67 1.อยู่ระหว่างเตรียมการ 2.อนุมัติแผน 3.อนุมัติรับราคา 4.ทำข้อผูกพัน (สัญญา) 5.ยังไม่ดำเนินการ	ปัญหา-อุปสรรค ในการดำเนินงาน (รายการงานที่ยังไม่ทำข้อผูกพัน ต้องระบุปัญหา-อุปสรรค)	วันที่-เดือน-ปี ที่คาดว่าจะทำข้อผูกพัน
ศูนย์อุทกวิทยาและบริหารน้ำภาคตะวันตก	คำสั่งร่างและจัดทำแผนที่น้ำท่วม ศูนย์อุทกวิทยาชลประทานภาคตะวันตก พ.ศ.2566 ตำบลท่าม่วง อำเภอท่าม่วง จังหวัดกาญจนบุรี - [209]	3.อนุมัติรับราคา	3.อนุมัติรับราคา	รายงานความต้องการและตั้งกรรมการตรวจรับพัสดุเรียบร้อยแล้ว	26 ม.ค.67
ศูนย์อุทกวิทยาและบริหารน้ำภาคตะวันตก	คำดำเนินการสถานีอุทกวิทยาชลประทาน ศูนย์อุทกวิทยาชลประทานภาคตะวันตก พ.ศ.2566 ตำบลท่าม่วง อำเภอท่าม่วง จังหวัดกาญจนบุรี - [207]	3.อนุมัติรับราคา	3.อนุมัติรับราคา	รายงานความต้องการและตั้งกรรมการตรวจรับพัสดุเรียบร้อยแล้ว	26 ม.ค.67
ส่วนอุทกวิทยา	คำสั่งร่างตะกอน คุณภาพน้ำ และปริมาณน้ำในอ่างเก็บน้ำและในลำน้ำ ส่วนอุทกวิทยา พ.ศ. 2566 แขวงถนนนครไชยศรี เขตดุสิต กรุงเทพมหานคร - [202]	2.อนุมัติแผน	2.อนุมัติแผน	อยู่ระหว่างการดำเนินงาน	ม.ย.-67