



บันทึกข้อความ

ส่วนราชการ ฝ่ายปรับปรุงโครงการชลประทาน ส่วนปรับปรุงบำรุงรักษา สบอ. โทร. ๐ ๒๒๔๑ ๔๔๓๐

ที่ สบอ.เปค.๑๔/๓๓๒/๒๕๖๓ วันที่ ๒๖ สิงหาคม ๒๕๖๓

เรื่อง ขอส่งรายงานผลการเบิกจ่ายงบประมาณ สำนักบริหารจัดการน้ำและอุทกวิทยา ณ วันที่ ๒๖ สิงหาคม ๒๕๖๓

เรียน ผส.บอ. สำเนา ผอ.ส่วน, ผอช.ภาค และ ทน.๑-๙ บอ.

ฝ่ายปรับปรุงโครงการชลประทาน ได้รวบรวมและรายงานข้อมูลผลการดำเนินงานและผลการใช้จ่ายงบประมาณ งบประมาณรายจ่ายประจำปีงบประมาณ พ.ศ.๒๕๖๓ ของสำนักบริหารจัดการน้ำและอุทกวิทยา งบรายจ่ายประจำปี-งบลงทุน พ.ร.บ. ๒๕๖๓ เงินกันเหลือในปี และเงินทุนหมุนเวียนเพื่อการชลประทาน ในระบบการติดตามและรายงานผลการปฏิบัติงานและการใช้จ่ายงบประมาณ (ระบบติดตาม online) ของกองแผนงานเรียบร้อยแล้ว



ผลการเบิกจ่ายงบประมาณ ณ วันที่ ๒๖ สิงหาคม ๒๕๖๓ ของสำนักบริหารจัดการน้ำและอุทกวิทยา มีรายละเอียดตามเอกสารที่แนบ

จึงเรียนมาเพื่อโปรดทราบ

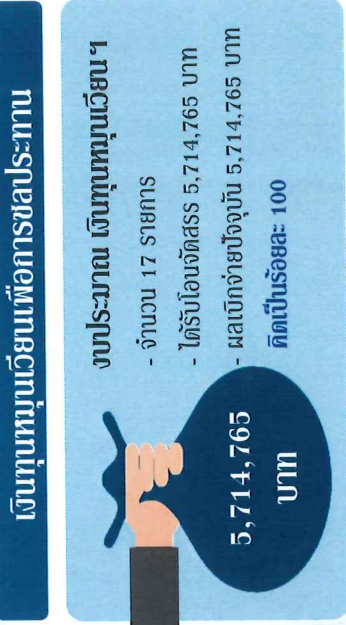
(นายสำราญ บุญถิ่น)

ปค.บอ. รักษาราชการแทน ผบ.บอ.

ข้อมูลงบประมาณประจำปี พ.ศ. 2563 สำนักบริหารจัดการน้ำและอุทกวิทยา



แผนงาน/โครงการเพื่อดำเนินการในภาวะเร่งด่วน
ในการรองรับผลกระทบภัยแล้ง
วงเงิน 319,273,000 บาท



แผนงาน/โครงการเพื่อดำเนินการในภาวะเร่งด่วนในการรองรับผลกระทบภัยแล้ง



สำนักบริหารจัดการน้ำและอุทกวิทยา ได้เสนอโครงการปรับปรุงและติดตั้ง
เครื่องมือตรวจวัดพฤติกรรมเขื่อน จำนวน 41 รายการ
วงเงิน 319,273,000 บาท



รายการตาม พ.ร.บ. ปี 2563 ได้รับการโอนจัดสรร จำนวน 171 รายการ (ก่อนนี้ผูกพันแล้ว 171 รายการ คิดเป็น 100% ตาม พ.ร.บ.175 รายการ) เนื่องจาก

- ยกเลิก จำนวน 2 รายการ (ส่วนประมวลวิเคราะห์สถานการณ์น้ำ)
- โอนลดเพื่อไปดำเนินการตามมติ ครม.10 มีนาคม 2563 covid-19/ภัยแล้ง จำนวน 1 รายการ (ส่วนประมวลวิเคราะห์สถานการณ์น้ำ)
- งบเงินอุดหนุนทั่วไป (ส่วนความปลอดภัยเขื่อน)

ข้อมูลจากระบบติดตาม online ณ วันที่ 26 สิงหาคม 2563

ผลการเบิกจ่ายงบประมาณ : สำนักบริหารจัดการน้ำและอุทกวิทยา ข้อมูลจากระบบติดตาม online ณ วันที่ 26 สิงหาคม 2563
 รายการงบประมาณ : รวมทุกประเภท

โครงการ / หน่วยงาน	งบประมาณ (รวมทุกประเภท)		ได้รับการโอนจัดสรร (บาท)			ผลการเบิกจ่าย (บาท)			เบิกจ่าย ร้อยละ
	จำนวน	วงเงิน	รวม	จ้างเหมา	ทำเอง	รวม	จ้างเหมา	ทำเอง	
ส่วนกลาง สำนักอุทกวิทยาและบริหารน้ำ	-	6,313,223	5,623,223	0	5,623,223	3,606,298	0	3,606,298	64.13
ฝ่ายบริหารทั่วไป	17	5,714,765	5,714,765	0	5,714,765	5,714,765	0	5,714,765	100.00
ส่วนบริหารจัดการน้ำ	10	7,596,600	7,488,725	0	7,488,725	5,593,503	0	5,593,503	74.69
ศูนย์ประมวลวิเคราะห์สถานการณ์น้ำ	63	273,178,610	251,647,925	196,653,175	54,994,750	106,165,487	71,612,210	34,553,277	42.19
ส่วนอุทกวิทยา	25	91,375,500	90,773,730	57,968,790	32,804,940	64,512,811	33,205,229	31,307,583	71.07
ส่วนปรับปรุงบำรุงรักษา	5	8,200,000	8,200,000	1,500,000	6,700,000	5,481,453	1,500,000	3,981,453	66.85
ส่วนความปลอดภัยเขื่อน	21	97,139,584	83,022,966	78,762,966	4,260,000	23,678,159	21,574,394	2,103,765	28.52
ส่วนการใช้น้ำชลประทาน	22	10,372,297	10,357,877	480,000	9,877,877	8,629,881	302048	8,327,833	83.32
ศูนย์อุทกวิทยาและบริหารน้ำภาคเหนือตอนบน	6	13,029,220	13,125,780	0	13,125,780	9,801,034	0	9,801,034	74.67
ศูนย์อุทกวิทยาและบริหารน้ำภาคเหนือตอนล่าง	6	11,624,710	11,559,110	0	11,559,110	10,561,423	0	10,561,423	91.37
ศูนย์อุทกวิทยาและบริหารน้ำภาคตะวันออกเฉียงเหนือตอนบน	8	14,702,600	14,542,306	0	14,542,306	11,700,090	0	11,700,090	80.46
ศูนย์อุทกวิทยาและบริหารน้ำภาคตะวันออกเฉียงเหนือตอนล่าง	9	13,062,700	13,100,690	0	13,100,690	9,847,320	0	9,847,320	75.17
ศูนย์อุทกวิทยาและบริหารน้ำภาคกลาง	8	11,057,200	10,767,550	0	10,767,550	9,194,917	0	9,194,917	85.39
ศูนย์อุทกวิทยาและบริหารน้ำภาคตะวันออก	10	11,746,030	11,549,773	0	11,549,773	9,171,323	0	9,171,323	79.41
ศูนย์อุทกวิทยาและบริหารน้ำภาคตะวันตก	7	9,232,380	9,232,380	0	9,232,380	4,691,831	0	4,691,831	50.82
ศูนย์อุทกวิทยาและบริหารน้ำภาคใต้	7	13,608,840	13,385,460	0	13,385,460	10,445,151	0	10,445,151	78.03
ส่วนยุทธศาสตร์	1	900,000	900,000	0	900,000	731,717	0	731,717	81.30
รวมทั้งสิ้น	225	598,854,259	560,992,261	335,364,931	225,627,329	299,527,164	128,193,881	171,333,283	53.39

ผลการเบิกจ่ายงบประมาณ : สำนักบริหารจัดการน้ำและอุทกวิทยา ข้อมูลจากระบบติดตาม online ณ วันที่ 26 สิงหาคม 2563
 รายการงบประมาณ : งบรายจ่ายประจำปี-งบลงทุน พรบ. 2563

โครงการ / หน่วยงาน	พ.ร.บ. ปี 2563			ได้รับการโอนจัดสรร (บาท)			คงเหลือที่ยังไม่ได้รับการโอนจัดสรร (บาท)			ผลการเบิกจ่าย (บาท)			เบิกจ่าย ร้อยละ		
	จำนวน	วงเงิน	จำนวน	รวม	จ้างเหมา	ทำเอง	จำนวน	รวม	จ้างเหมา	ทำเอง	จำนวน	รวม		จ้างเหมา	ทำเอง
ส่วนกลาง สำนักอุทกวิทยาและบริหารน้ำ	-	6,313,223	-	5,623,223	0	5,623,223	-	-	-	-	-	3,606,298	0	3,606,298	64.13
ศูนย์ยุทธศาสตร์	1	900,000	1	900,000	0	900,000	-	-	-	-	1	731,717	0	731,717	81.30
ส่วนบริหารจัดการน้ำ	10	7,596,600	10	7,488,725	0	7,488,725	-	-	-	-	10	5,593,503	0	5,593,503	74.69
ส่วนประมวลวิเคราะห์สถานการณ์น้ำ	37	183,491,500	34	161,960,815	124,078,865	37,881,950	-	-	-	-	24	31,258,777	13,818,300	17,440,477	19.30
ส่วนอุทกวิทยา	24	75,618,000	24	75,016,230	42,211,290	32,804,940	-	-	-	-	23	48,937,464	17,629,881	31,307,583	65.24
ส่วนปรับปรุงบำรุงรักษา	4	6,700,000	4	6,700,000	0	6,700,000	-	-	-	-	4	3,981,453	0	3,981,453	59.42
ส่วนความปลอดภัยเชิงเขื่อน	16	74,609,300	15	60,492,682	56,232,682	4,260,000	-	-	-	-	12	2,103,765	0	2,103,765	3.48
ส่วนการใช้น้ำชลประทาน	22	10,372,297	22	10,357,877	480,000	9,877,877	-	-	-	-	22	8,629,881	302,048	8,327,833	83.32
ศูนย์อุทกวิทยาและบริหารน้ำภาคเหนือตอนบน	6	13,029,220	6	13,125,780	0	13,125,780	-	-	-	-	6	9,801,034	0	9,801,034	74.67
ศูนย์อุทกวิทยาและบริหารน้ำภาคเหนือตอนล่าง	6	11,624,710	6	11,559,110	0	11,559,110	-	-	-	-	6	10,561,423	0	10,561,423	91.37
ศูนย์อุทกวิทยาและบริหารน้ำภาคตะวันออกเฉียงเหนือตอนบน	8	14,702,600	8	14,542,306	0	14,542,306	-	-	-	-	8	11,700,090	0	11,700,090	80.46
ศูนย์อุทกวิทยาและบริหารน้ำภาคตะวันออกเฉียงเหนือตอนล่าง	9	13,062,700	9	13,100,690	0	13,100,690	-	-	-	-	9	9,847,320	0	9,847,320	75.17
ศูนย์อุทกวิทยาและบริหารน้ำภาคกลาง	8	11,057,200	8	10,767,550	0	10,767,550	-	-	-	-	8	9,194,917	0	9,194,917	85.39
ศูนย์อุทกวิทยาและบริหารน้ำภาคตะวันออก	10	11,746,030	10	11,549,773	0	11,549,773	-	-	-	-	10	9,171,323	0	9,171,323	79.41
ศูนย์อุทกวิทยาและบริหารน้ำภาคตะวันตก	7	9,232,380	7	9,232,380	0	9,232,380	-	-	-	-	7	4,691,831	0	4,691,831	50.82
ศูนย์อุทกวิทยาและบริหารน้ำภาคใต้	7	13,608,840	7	13,385,460	0	13,385,460	-	-	-	-	7	10,445,151	0	10,445,151	78.03
รวมทั้งสิ้น	175	463,664,600	171	425,802,601	223,002,837	202,799,764	0	0	0	0	157	180,255,947	31,750,229	148,505,718	42.33

หมายเหตุ

ส่วนกลาง สำนักอุทกวิทยาและบริหารน้ำ 13 รายการ แบ่งเป็น

ส่วนการใช้น้ำชลประทาน

ศูนย์อุทกวิทยาและบริหารน้ำภาคเหนือตอนบน

ศูนย์อุทกวิทยาและบริหารน้ำภาคเหนือตอนล่าง

ศูนย์อุทกวิทยาและบริหารน้ำภาคตะวันออกเฉียงเหนือตอนบน

ศูนย์อุทกวิทยาและบริหารน้ำภาคตะวันออกเฉียงเหนือตอนล่าง

ศูนย์อุทกวิทยาและบริหารน้ำภาคกลาง

ศูนย์อุทกวิทยาและบริหารน้ำภาคตะวันออก

ศูนย์อุทกวิทยาและบริหารน้ำภาคตะวันตก

ศูนย์อุทกวิทยาและบริหารน้ำภาคใต้

ฝ่ายบริหารทั่วไป รายงานความก้าวหน้า 8 รายการ ในส่วนงานค่าเงินการสนธิสัญญา

กันส่วนกลาง 5 รายการ วงเงิน 175,703 บาท งานศึกษาเพื่อเพิ่มศักยภาพ 3 สถานี ศึกษาความสัมพันธ์ของน้ำ และปรับปรุงถังวัดปริมาณการใช้น้ำ

กันส่วนกลาง 1 รายการ วงเงิน 839,080 บาท งานค่าดำเนินการสถานีอุทกฯ

กันส่วนกลาง 1 รายการ วงเงิน 745,390 บาท งานค่าดำเนินการสถานีอุทกฯ

กันส่วนกลาง 1 รายการ วงเงิน 870,000 บาท งานค่าดำเนินการสถานีอุทกฯ

กันส่วนกลาง 1 รายการ วงเงิน 722,000 บาท งานค่าดำเนินการสถานีอุทกฯ

กันส่วนกลาง 1 รายการ วงเงิน 724,300 บาท งานค่าดำเนินการสถานีอุทกฯ

กันส่วนกลาง 1 รายการ วงเงิน 722,770 บาท งานค่าดำเนินการสถานีอุทกฯ

กันส่วนกลาง 1 รายการ วงเงิน 633,120 บาท งานค่าดำเนินการสถานีอุทกฯ

กันส่วนกลาง 1 รายการ วงเงิน 850,860 บาท งานค่าดำเนินการสถานีอุทกฯ

กันส่วนกลาง 1 รายการ วงเงิน 850,860 บาท งานค่าดำเนินการสถานีอุทกฯ

ส่วนประมวลวิเคราะห์สถานการณ์น้ำ

ยกเลิกงาน จำนวน 2 รายการ

1. บำรุงรักษาสถานีโทรมาตรลุ่มน้ำทะเลสาบสงขลา ฝ่ายติดตามและพยากรณ์สถานการณ์น้ำ แขวงถนนนครไชยศรี เขตดุสิต กรุงเทพมหานคร วงเงิน 1,908,200 บาท

2. บำรุงรักษาสถานีโทรมาตรลุ่มน้ำน่าน ฝ่ายติดตามและพยากรณ์สถานการณ์น้ำ แขวงถนนนครไชยศรี เขตดุสิต กรุงเทพมหานคร วงเงิน 906,750 บาท

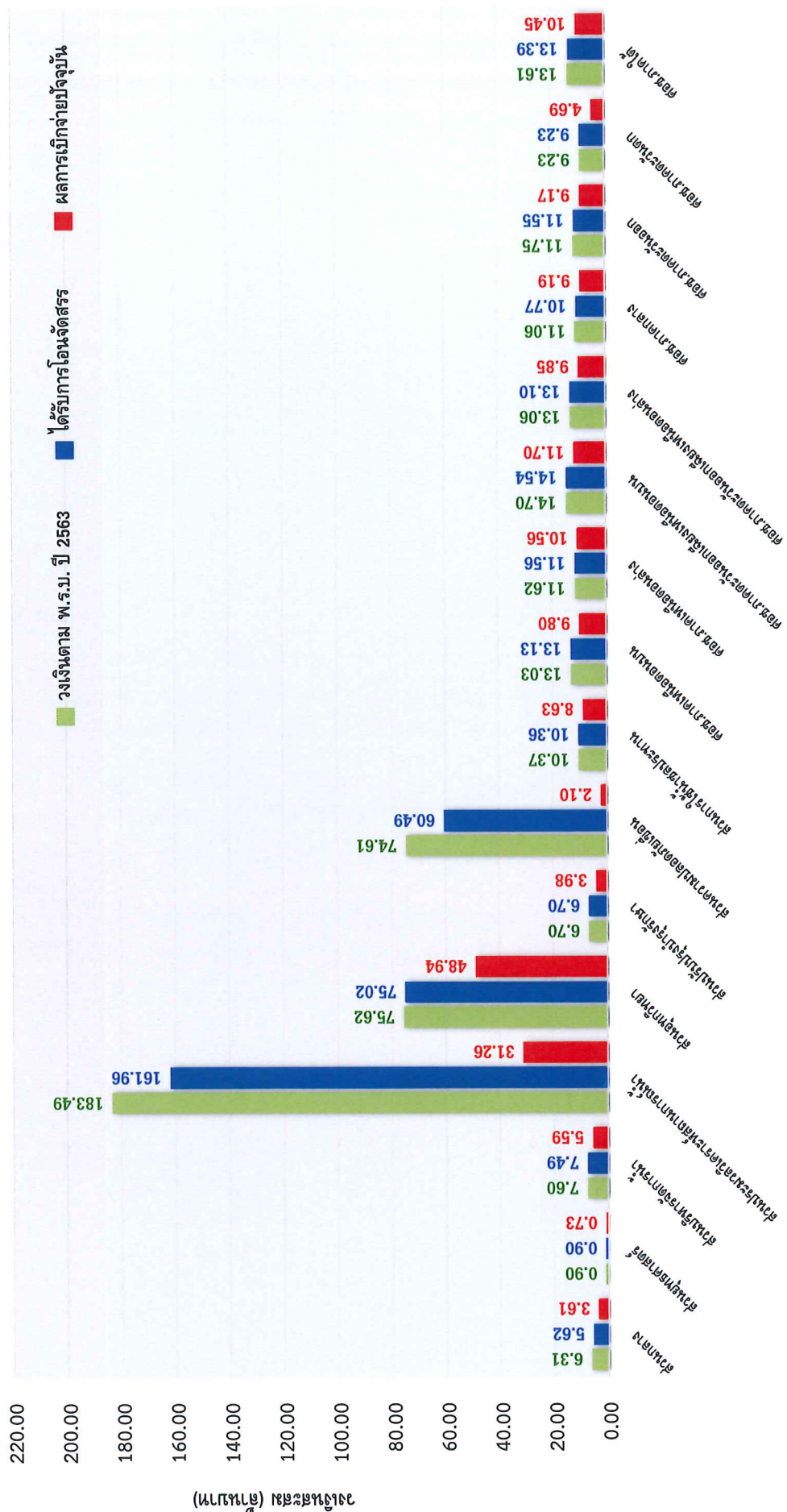
โอนคดีเพื่อดำเนินการตามมติ ครม.10 มีนาคม 2563 covid-19/ภัยแล้ง จำนวน 1 รายการ

1. ช่อมแซมและบำรุงรักษาระบบปฏิบัติการของศูนย์ปฏิบัติการน้ำอัจฉริยะ ส่วนประมวลวิเคราะห์สถานการณ์น้ำ แขวงถนนนครไชยศรี เขตดุสิต กรุงเทพมหานคร วงเงิน 12,000,000 บาท

ส่วนควบคุมloodภัยเขื่อน

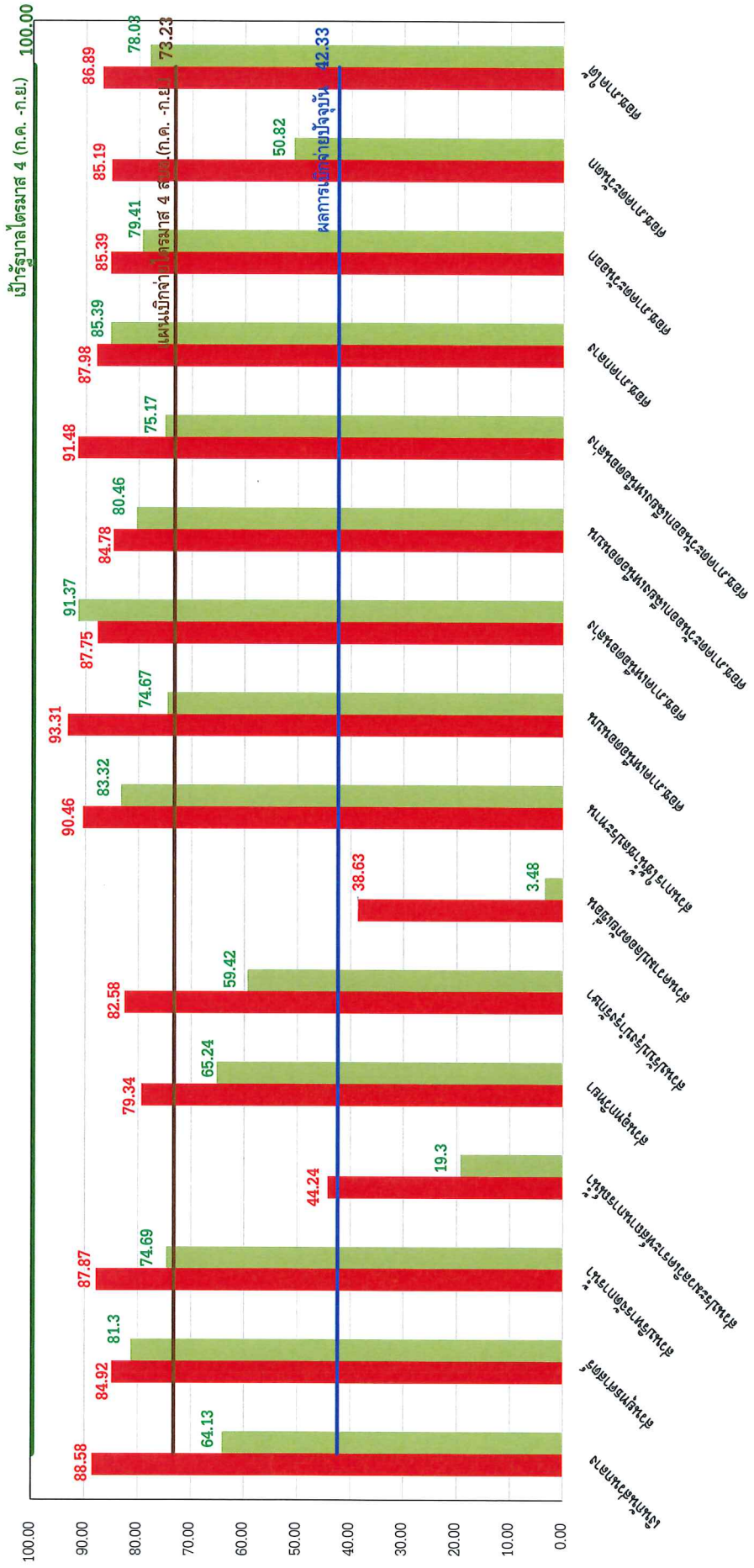
1. ค่าบำรุงสมาชิกองค์การเตือนภัยอุทกภัย (COLD) วงเงิน 220,800 บาท งบเงินอุดหนุนทั่วไป

ผลการเบิกจ่ายงบประมาณ (พ.ร.บ. 63) สำนักบริหารจัดการน้ำและออกฤทธิ์ยา
ข้อมูลจากระบบติดตาม online ณ วันที่ 26 สิงหาคม 2563



ผลการเบิกจ่ายรายจ่ายลงทุน (พ.ร.บ. 63) สำนักงานบริหารจัดการน้ำและอุทกวิทยา

ข้อมูลจากระบบติดตาม online ณ วันที่ 26 สิงหาคม 2563



■ แผนเบิกจ่ายไตรมาส 4 (ร้อยละ)
 ■ ผลการเบิกจ่ายสะสม ส.ค. (ร้อยละ)
 — งบรัฐบบาลไตรมาส 4 (ก.ค. -ก.ย.) 100.00

ผลการเบิกจ่ายงบประมาณ : สำนักบริหารจัดการน้ำและอุทกวิทยา ข้อมูลจากระบบติดตาม online ณ วันที่ 26 สิงหาคม 2563
 รายการงบประมาณ : เงินก้อนที่ลอมปี 2563

โครงการ / หน่วยงาน	เงินก้อนที่ลอมปี 2563		ได้รับการโอนจัดสรร (บาท)		ผลการเบิกจ่าย (บาท)			เบิกจ่าย ร้อยละ
	จำนวน	วงเงิน	รวม	ทำเอง	รวม	จ้างเหมา	ทำเอง	
ศูนย์ประมวลวิเคราะห์สถานการณ์น้ำ	26	89,687,110	89,687,110	17,112,800	74,906,710	57,793,910	17,112,800	83.52
ส่วนอุทกวิทยา	1	15,757,500	15,757,500	0	15,575,348	15575348	0	98.84
ส่วนปรับปรุงบำรุงรักษา	1	1,500,000	1,500,000	0	1,500,000	1,500,000	0	100.00
ส่วนความปลอดภัยเขื่อน	5	22,530,284	22,530,284	0	21,574,394	21,574,394	0	95.76
รวมทั้งสิ้น	33	129,474,894	129,474,894	17,112,800	113,556,452	96,443,652	17,112,800	87.71

หมายเหตุ : เงินก้อนที่ลอมปี 2555 ศูนย์ประมวลวิเคราะห์สถานการณ์น้ำ
 โครงการศึกษาวางระบบและติดตั้งระบบโทรมาตรเพื่อพยากรณ์น้ำและเตือนภัยลุ่มน้ำปราณบุรี วงเงิน 14.78 ล้านบาท อยู่ระหว่างขออนุมัติจัดค่าปรับ โดยได้ชี้แจงข้อมูลเพิ่มเติมตามที่ สมค. ทักท้วง เมื่อวันที่ 7 เม.ย. 63

ผลการเบิกจ่ายงบประมาณ : สำนักบริหารจัดการน้ำและอุทกวิทยา ข้อมูลจากระบบติดตาม online ณ วันที่ 26 สิงหาคม 2563

รายการงบประมาณ : เงินทุนหมุนเวียนเพื่อการชลประทาน 2563

โครงการ / หน่วยงาน	เงินทุนหมุนเวียนอื่นๆ		ได้รับการโอนจัดสรร (บาท)			ผลการเบิกจ่าย (บาท)			เบิกจ่าย ร้อยละ
	จำนวน	วงเงิน	รวม	จ้างเหมา	ทำเอง	รวม	จ้างเหมา	ทำเอง	
ฝ่ายบริหารทั่วไป	17	5,714,765	5,714,765	0	5,714,765	5,714,765	0	5,714,765	100.00
รวมทั้งสิ้น	17	5,714,765	5,714,765	0	5,714,765	5,714,765	0	5,714,765	100.00