



บันทึกข้อความ

ส่วนราชการ ส่วนติดตามและประเมินผล กองแผนงาน โทร ๒๒๘๖

ที่ กผง ๐๖/๕๗๙/๒๕๖๓ วันที่ ๒๕ สิงหาคม ๒๕๖๓

เรื่อง ผลการดำเนินงานและการเบิกจ่ายงบประมาณ ทุกแหล่งงบประมาณ ประจำปีงบประมาณ พ.ศ. ๒๕๖๓-๖๒๑๗

เรียน ผอ.ผง.

ส่วนติดตามและประเมินผล ได้จัดทำผลการดำเนินงานและการเบิกจ่ายงบประมาณ ทุกแหล่งงบประมาณ ประจำปีงบประมาณ พ.ศ. ๒๕๖๓ ข้อมูล ณ วันที่ ๑๗ สิงหาคม ๒๕๖๓ เรียบร้อยแล้ว ตามเอกสารที่แนบ พร้อมนี้ได้อัปโหลดข้อมูลดังกล่าวบนเว็บไซต์กองแผนงานด้วยแล้ว

จึงเรียนมาเพื่อโปรดพิจารณาลงนามเสนอ อธช. เพื่อโปรดทราบ

(นางสาววราภรณ์ ทัดพงษ์ศรีธร)

ผตป.ผง.

เรียน อธช. สำเนาเรียน รองอธิบดี และผู้อำนวยการสำนัก/กอง/ศูนย์/กลุ่ม

เพื่อโปรดทราบ

(นางสาวนันทนา เพ็งคำ)

ผวน.ผง. รักษาราชการแทน ผอ.ผง.

๒๕ ส.ค. ๒๕๖๓

- **รวม**

- เรียน ผอ.สงวน, ผอ.คทท.

เพื่อโปรดทราบ.

(นายธีระพล ตั้งสมบูรณ์)

ผส.บอ.

๒๕ ส.ค. ๒๕๖๓

สรุปผลการดำเนินงานและการเบิกจ่ายงบประมาณ
ทุกแหล่งงบประมาณ ประจำปีงบประมาณ พ.ศ. 2563
(ข้อมูล ณ วันที่ 17 สิงหาคม 2563)

ในปีงบประมาณ พ.ศ. 2563 กรมชลประทานได้รับจัดสรรงบประมาณจากทุกแหล่งงบประมาณ จำนวน 5 แหล่ง งบประมาณทั้งสิ้น จำนวน 97,157.77 ล้านบาท เบิกจ่าย จำนวน 63,301.74 ล้านบาท คิดเป็นร้อยละ 62.19 มีจำนวนรายการทั้งสิ้น 13,323 รายการ โดยอยู่ระหว่างกระบวนการจัดซื้อจัดจ้าง จำนวน 61 รายการ คิดเป็นร้อยละ 0.46 อยู่ระหว่างดำเนินการก่อสร้าง จำนวน 6,088 รายการ คิดเป็นร้อยละ 45.69 ดำเนินแล้วเสร็จ จำนวน 7,061 รายการ คิดเป็นร้อยละ 53.00 และยกเลิก จำนวน 113 รายการ คิดเป็นร้อยละ 0.85 จำแนกได้ดังนี้

1. งบประมาณรายจ่าย ประจำปีงบประมาณ พ.ศ. 2563 (พ.ร.บ.) งบประมาณ จำนวน 67,157.77 ล้านบาท เบิกจ่าย จำนวน 41,767.88 ล้านบาท คิดเป็นร้อยละ 62.19 จำแนกเป็นรายจ่ายประจำ จำนวน 8,431.76 ล้านบาท เบิกจ่าย จำนวน 7,068.18 ล้านบาท คิดเป็นร้อยละ 83.83 และรายจ่ายลงทุน จำนวน 58,726.01 ล้านบาท เบิกจ่าย จำนวน 34,699.70 ล้านบาท คิดเป็นร้อยละ 59.09 มีจำนวนรายการ 8,844 รายการ เป็นรายการ พ.ร.บ. ปีงบประมาณ พ.ศ. 2563 ไม่รวมโอนเปลี่ยนแปลง จำนวน 8,217 รายการ และรายการ โอนเปลี่ยนแปลง จำนวน 627 รายการ ปัจจุบันผลการดำเนินงาน อยู่ระหว่างกระบวนการจัดซื้อจัดจ้าง จำนวน 51 รายการ คิดเป็นร้อยละ 0.58 อยู่ระหว่างดำเนินการก่อสร้าง จำนวน 5,518 รายการ คิดเป็นร้อยละ 62.96 ดำเนินแล้วเสร็จ จำนวน 3,133 รายการ คิดเป็นร้อยละ 35.42 และยกเลิก จำนวน 92 รายการ คิดเป็นร้อยละ 1.04

2. งบเงินกันไว้เบิกเหลือปี/กันขยาย พ.ศ. 2555 – 2562 งบประมาณ จำนวน 13,878.55 ล้านบาท เบิกจ่ายและสลาย PO แล้ว จำนวน 9,447.93 ล้านบาท คิดเป็นร้อยละ 68.08 (เบิกจ่าย 8,841.78 ล้านบาท คิดเป็นร้อยละ 63.71 และสลาย PO แล้ว 606.15 ล้านบาท คิดเป็นร้อยละ 4.37) มีจำนวนรายการ 1,391 รายการ ปัจจุบันผลการดำเนินงาน อยู่ระหว่างดำเนินการก่อสร้าง จำนวน 234 รายการ คิดเป็นร้อยละ 16.82 ดำเนินแล้วเสร็จ จำนวน 1,147 รายการ คิดเป็นร้อยละ 82.46 และยกเลิก จำนวน 10 รายการ คิดเป็นร้อยละ 0.72

3. งบกลาง รายการเงินสำรองจ่ายเพื่อกรณีฉุกเฉินหรือจำเป็น พ.ศ. 2559 – 2563 งบประมาณ จำนวน 14,558.32 ล้านบาท เบิกจ่าย จำนวน 11,442.39 ล้านบาท คิดเป็นร้อยละ 78.60 มีจำนวนรายการ 1,661 รายการ ปัจจุบันผลการดำเนินงาน อยู่ระหว่างกระบวนการจัดซื้อจัดจ้าง จำนวน 10 รายการ คิดเป็นร้อยละ 0.60 อยู่ระหว่างดำเนินการก่อสร้าง จำนวน 198 รายการ คิดเป็นร้อยละ 11.98 ดำเนินแล้วเสร็จ จำนวน 1,447 รายการ คิดเป็นร้อยละ 87.12 และยกเลิก จำนวน 6 รายการ คิดเป็นร้อยละ 0.36

4. เงินทุนหมุนเวียนเพื่อการชลประทาน ประจำปีงบประมาณ พ.ศ. 2563 งบประมาณ จำนวน 629.22 ล้านบาท เบิกจ่าย จำนวน 622.87 ล้านบาท คิดเป็นร้อยละ 98.99 มีจำนวนรายการ 1,328 รายการ ปัจจุบันผลการดำเนินงาน อยู่ระหว่างดำเนินการก่อสร้าง จำนวน 4 รายการ คิดเป็นร้อยละ 0.30 ดำเนินแล้วเสร็จ จำนวน 1,319 รายการ คิดเป็นร้อยละ 99.32 และยกเลิก จำนวน 5 รายการ คิดเป็นร้อยละ 0.38

5. เงินกองทุนจัดรูปที่ดิน ประจำปีงบประมาณ พ.ศ. 2563 งบประมาณ จำนวน 913.08 ล้านบาท เบิกจ่าย จำนวน 626.82 ล้านบาท คิดเป็นร้อยละ 68.65 มีจำนวนรายการ 99 รายการ ปัจจุบันผลการดำเนินงาน อยู่ระหว่างดำเนินการก่อสร้าง จำนวน 84 รายการ คิดเป็นร้อยละ 84.85 และดำเนินแล้วเสร็จ จำนวน 15 รายการ คิดเป็นร้อยละ 15.15



ผลการดำเนินงานและการเบิกจ่ายงบประมาณ

ทุกแหล่งงบประมาณ ประจำปีงบประมาณ พ.ศ. 2563

จัดทำโดย

ส่วนติดตามและประเมินผล กองแผนงาน

ข้อมูล ณ วันที่ 17 สิงหาคม 2563

รายละเอียดข้อมูล

1. สรุปผลการดำเนินงานและการใช้จ่ายงบประมาณทุกแหล่งงบประมาณ ประจำปีงบประมาณ พ.ศ. 2563
ผลการดำเนินงานและการเบิกจ่ายงบประมาณรายจ่ายประจำปี พ.ศ. 2563 (งบ พ.ร.บ.)
 - 2.1 สรุปผลการก่อหนี้ผูกพัน งบรายจ่ายลงทุน ปีงบประมาณ พ.ศ. 2563
 - 2.2 สรุปผลการก่อหนี้ผูกพัน งบรายจ่ายลงทุนปีงบประมาณ พ.ศ. 2563 จำแนกตามสำนัก/กอง
 - 2.3 สรุปผลการจัดซื้อจัดจ้าง งบรายจ่ายลงทุนปีงบประมาณ พ.ศ. 2563 จำแนกตามสำนัก/กอง
 - 2.4 สรุปผลการจัดซื้อจัดจ้าง งบรายจ่ายลงทุนปีงบประมาณ พ.ศ. 2563 จำแนกตามผลผลิต/โครงการ
 - 2.5 ผลการเบิกจ่ายงบประมาณกรมชลประทาน ปีงบประมาณ พ.ศ. 2563
 - 2.6 สถิติการเบิกจ่ายงบประมาณภาพรวมของกรมชลประทาน ปีงบประมาณ พ.ศ. 2558 - 2563
 - 2.7 สถิติการเบิกจ่ายงบรายจ่ายลงทุนของกรมชลประทาน ปีงบประมาณ พ.ศ. 2558 - 2563
 - 2.8 ผลการเบิกจ่ายงบรายจ่ายลงทุนของสำนัก/กอง ปีงบประมาณ พ.ศ. 2563
 - 2.9 ผลการเบิกจ่ายงบรายจ่ายลงทุน ของกระทรวงเกษตรและสหกรณ์ และกรมชลประทาน ปีงบประมาณ พ.ศ. 2562 และ 2563
3. ผลการดำเนินงานและการเบิกจ่ายงบประมาณ เงินกู้ยืมไว้เบิกเหลือมิ/กั้นขยาย พ.ศ. 2555 – 2562 ประจำปีงบประมาณ พ.ศ. 2563
4. ผลการดำเนินงานและการเบิกจ่ายงบประมาณ งบกลาง รายการเงินสำรองจ่ายเพื่อกรณีฉุกเฉินหรือจำเป็น ประจำปีงบประมาณ พ.ศ. 2563
5. ผลการดำเนินงานและการเบิกจ่ายงบประมาณ เงินทุนหมุนเวียนเพื่อการชลประทาน และกองทุนจัดรูปที่ดิน ประจำปีงบประมาณ พ.ศ. 2563



1. สรุปผลการดำเนินงานและการใช้จ่ายงบประมาณทุกแหล่งงบประมาณ ประจำปีงบประมาณ พ.ศ. 2563


รายละเอียดงบประมาณ	ผลการใช้จ่ายงบประมาณ (ล้านบาท)				รวม	ความก้าวหน้าในการดำเนินงาน (รายการ)			หมายเหตุ
	งบประมาณ	งบเบิกจ่าย	ร้อยละ	รวม		อยู่ระหว่างจัดซื้อจัดจ้าง	อยู่ระหว่างดำเนินการก่อสร้าง	แล้วเสร็จ	
1. งบประมาณรายจ่าย ประจำปี พ.ศ. 2563 (กรมบัญชีกลาง)	97,136.95	63,301.74	65.17	13,323	61	6,088	7,061	ยกเลิก 113 รายการ	
1.1 งบรายจ่ายประจำ	8,431.76	7,068.18	83.83	-	-	-	-	เท่า พ.ร.น. โอน 45.37 ล้านบาท คงเหลือ 8,431.76 ล้านบาท	
1.2 งบรายจ่ายลงทุน	58,726.01	34,699.70	59.09	8,844	51	5,568	3,133	เท่า พ.ร.น. โอน 1,039.42 ล้านบาท คงเหลือ 58,726.01 ล้านบาท รายการ พ.ร.น. 63 ไม่รวมโอนเปลี่ยนแปลง 8,217 รายการ ยกเลิก 92 รายการ และรายการโอนงบเปลี่ยนแปลง 628 รายการ	
2. งบเงินกู้รับจากแหล่งอื่น/กึ่งขยาย พ.ศ. 2555 - 2562	13,878.55	8,841.78	63.71	1,391	-	234	1,147	- สลาย PO ล้านบาท 606.15 ล้านบาท - ยอดเงินต้นคงเหลือ 4,430.62 ล้านบาท	
2.1 ปี พ.ศ. 2555	104.12	65.59	63.00	4	-	1	1	ยอดเงินคงเหลือ 18.78 ล้านบาท (ยกเลิก 1 รายการ สลาย PO แล้ว และยกเลิก แต่ยังไม่สลาย PO 1 รายการ)	
2.2 ปี พ.ศ. 2557	61.20	4.22	6.89	5	-	2	2	ยอดเงินคงเหลือ 56.98 ล้านบาท (ยกเลิก แต่ยังไม่สลาย PO 1 รายการ)	
2.3 ปี พ.ศ. 2558	160.01	2.21	1.38	8	-	4	4	ยอดเงินคงเหลือ 157.69 ล้านบาท	
2.4 ปี พ.ศ. 2559	139.37	70.51	50.59	12	-	3	8	ยอดเงินคงเหลือ 26.57 ล้านบาท (ยกเลิก 1 รายการ สลาย PO แล้ว)	
2.5 ปี พ.ศ. 2560	579.91	330.61	57.01	49	-	19	29	ยอดเงินคงเหลือ 228.06 ล้านบาท (ยกเลิก 1 รายการ สลาย PO แล้ว)	
2.6 ปี พ.ศ. 2561	2,391.97	928.03	38.80	180	-	71	108	ยอดเงินคงเหลือ 1,377.57 ล้านบาท (ยกเลิก 1 รายการ สลาย PO แล้ว)	
2.7 ปี พ.ศ. 2562	10,441.97	7,440.61	71.26	1,133	-	134	995	ยอดเงินคงเหลือ 2,564.97 ล้านบาท (ยกเลิก 1 รายการ สลาย PO แล้ว และยกเลิก แต่ยังไม่สลาย PO 3 รายการ)	
3. งบกลาง รายการเงินสำรองจ่ายเพื่อฉุกเฉินหรือจำเป็น	14,558.32	11,442.39	78.60	1,661	10	198	1,447		
3.1 งบกลางปี 2563	3,755.62	2,093.82	55.75	343	10	186	147		
- ค่าใช้จ่ายตามโครงการอันเนื่องมาจากพระราชดำริ (กปร.)	1,194.76	309.55	25.91	77	10	63	4		
- งบกลาง รายการสำรองฉุกเฉินภัยพิบัติภัยแล้ง สำหรับการแก้ปัญหา Covid-19 และแก้ปัญหาภัยแล้ง	2,560.86	1,784.27	69.67	266	-	123	143		
3.2 งบกลางปี 2562	1,842.53	1,572.88	85.37	134	-	7	126		
- ค่าใช้จ่ายตามโครงการอันเนื่องมาจากพระราชดำริ (กปร.)	1,653.73	1,395.87	84.41	70	-	7	63		
- ค่าใช้จ่ายในโครงการฟื้นฟูและบรรเทาปัญหาความเดือดร้อนของประชาชนเนื่องจากเหตุภัยพิบัติในพื้นที่ภาคเหนือ	188.80	177.01	93.76	64	-	-	63	ยกเลิก 1 รายการ	
3.3 งบกลางปี 2561 ค่าใช้จ่ายตามโครงการอันเนื่องมาจากพระราชดำริ (กปร.)	1,613.03	1,350.40	83.72	76	-	1	75		
3.4 งบกลางปี 2560 รายการเงินสำรองจ่ายเพื่อฉุกเฉินหรือจำเป็น	1,590.54	1,410.76	88.70	58	-	3	55	กองพันฯ ดำเนินการ 17 รายการ รายการที่ล่าช้า เนื่องจากมีการแก้ไขแบบก่อสร้าง	
เพื่อสนับสนุนค่าใช้จ่ายตามนโยบายรัฐบาล	5,756.59	5,014.53	87.11	1,050	-	1	1,044	ยกเลิก 5 รายการ และ 1 รายการที่ล่าช้าเนื่องจากผู้รับจ้างทำงาน ที่จุดรับอยู่ระหว่างอนุมัติหลักการดำเนินการจัดตั้งใหม่	
3.5 งบกลางปี 2559 รายการค่าจ้างเสริมสร้างความเข้มแข็งและก้าวหน้าของประเทศไทย	629.22	622.87	98.99	1,328	-	4	1,319	ยกเลิก 5 รายการ	
4. เงินทุนหมุนเวียนเพื่อการประพทาน	913.08	626.82	68.65	99	-	84	15		
5. จัดรูปที่ดิน									



2. ผลการดำเนินงานและการเบิกจ่ายงบประมาณรายจ่ายประจำปี พ.ศ. 2563 (งบ พ.ร.บ.)

2.1 สรุปผลการก่อหนี้ผูกพัน งบรายจ่ายลงทุน ปีงบประมาณ พ.ศ. 2563

ข้อมูลจาก ระบบติดตาม online ณ วันที่ 17 สิงหาคม 2563



งบประมาณ (พ.ร.บ.)	งบประมาณ โอนจัดสรร
8,844	56,083.41
51	51
1,035.30	1,598.31
1,035.30	1,023.46
37	574.85
8,701	54,485.10
8,111	52,103.33
590	2,381.77

งบประมาณ (พ.ร.บ.)	งบประมาณ โอนจัดสรร
92	92
80	421.14
12	32.00

สำนัก/กอง ยกเลิก

สำนัก/กองยกเลิก 80

รายการที่ผูกพันไปปรับลดที่ลงแผนการตามมติ ครม.เมื่อวันที่ 10 มีนาคม 2563 เพื่อรอกาผลการชดเชยจากสถานการณ์ COVID-19 และสถานการณ์ภัยแล้ง 12

งบประมาณ (พ.ร.บ.) 28% 8%

งบประมาณ โอนจัดสรร 26 กุมภาพันธ์ 2563

งบประมาณ (พ.ร.บ.) 54% 40%

งบประมาณ โอนจัดสรร 28 กุมภาพันธ์ 2020

งบประมาณ (พ.ร.บ.) 31 มีนาคม 63

งบประมาณ โอนจัดสรร 31 มีนาคม 63

ผลการก่อหนี้ผูกพัน

ยังไม่ก่อหนี้ผูกพัน 0.58%

ดำเนินการแล้วเสร็จ 3,133 รายการ (35.80%)

ก่อหนี้ผูกพัน 99.42%

รายการที่ไม่ก่อหนี้ผูกพัน จำนวน 51 รายการ (0.58%)

- งบประมาณโอนจัดสรร 1,598.31 ล้านบาท (2.85%)
- ยังไม่ดำเนินการ 12 รายการ งบประมาณโอนจัดสรร 298.87 ล้านบาท
- อนุมัติแผน 12 รายการ งบประมาณโอนจัดสรร 152.84 ล้านบาท
- ประกาศ TOR 1 รายการ งบประมาณโอนจัดสรร 14.47 ล้านบาท
- ประกาศจัดซื้อจัดจ้าง 2 รายการ งบประมาณโอนจัดสรร 23.99 ล้านบาท
- เปิดซอง 4 รายการ งบประมาณโอนจัดสรร 17.43 ล้านบาท
- อนุมัติรับราคา 20 รายการ งบประมาณโอนจัดสรร 1,090.71 ล้านบาท

หมายเหตุ : รายการที่ยังไม่ก่อหนี้ส่วนใหญ่เป็นรายการโอนเปลี่ยนแปลง

งบประมาณที่ก่อหนี้ผูกพัน จำนวน 8,701 รายการ (99.42%)

งบประมาณโอนจัดสรร 54,485.10 ล้านบาท (97.15%)

งบประมาณ โอนจัดสรร 2,381.77 ล้านบาท (2.85%)

งบประมาณ (พ.ร.บ.) 77%

งบประมาณ โอนจัดสรร 80%

งบประมาณ โอนจัดสรร 65%

งบประมาณ (พ.ร.บ.) 100%

งบประมาณ โอนจัดสรร 100%

งบประมาณ (พ.ร.บ.) 31 มีนาคม 63

งบประมาณ โอนจัดสรร 30 กันยายน 63

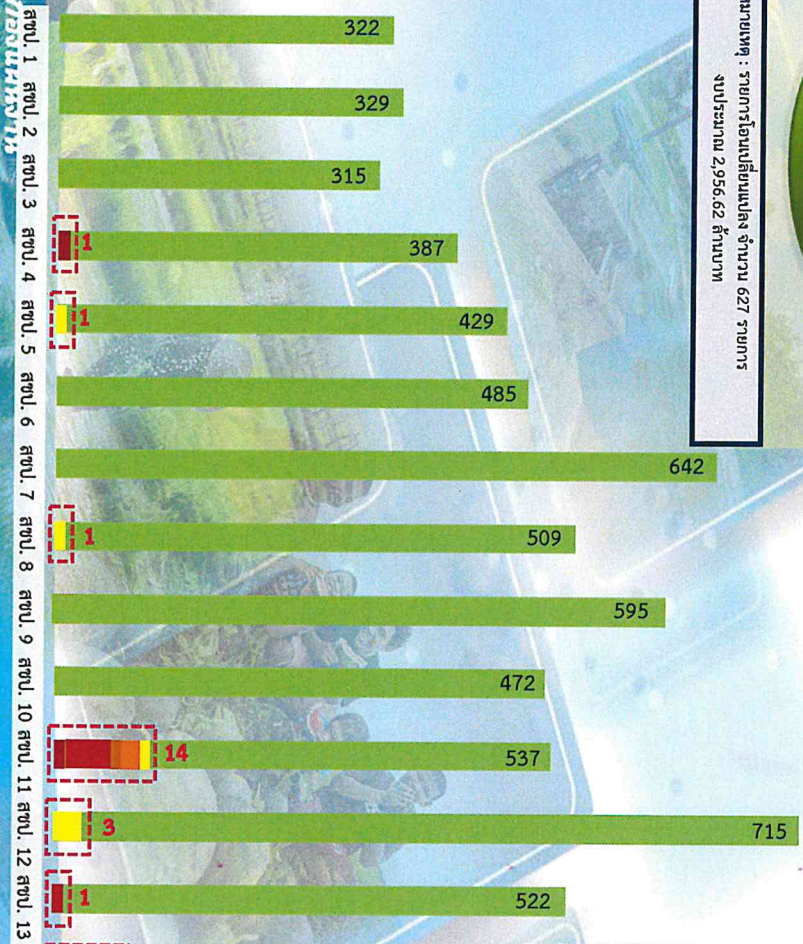


2.2 สรุปผลการก่อหนี้ผูกพัน งบรายจ่ายลงทุนปีงบประมาณ พ.ศ. 2563 จำแนกตามสำนัก/กอง

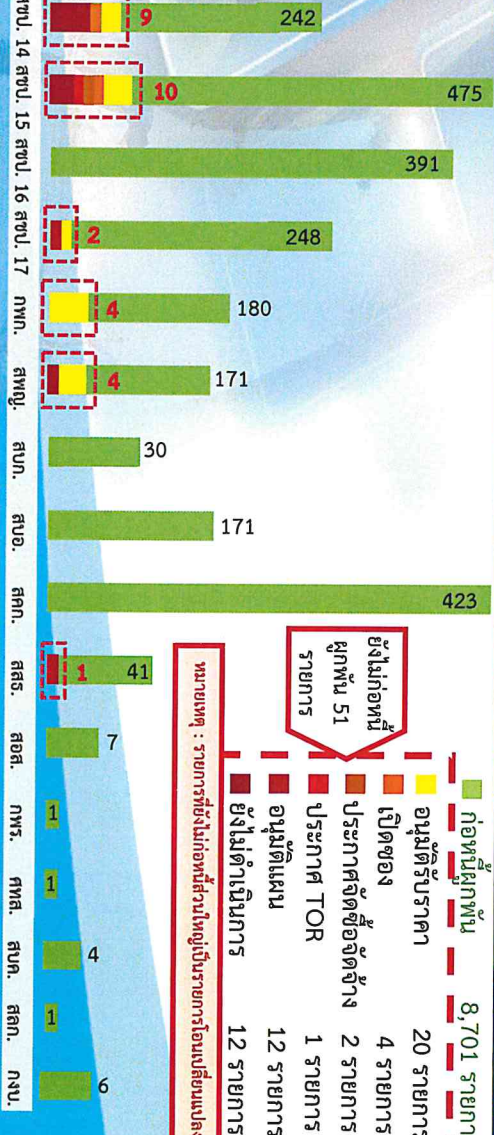
ข้อมูลจากระบบติดตาม online ณ วันที่ 17 สิงหาคม 2563

งบลงทุน
ภาพรวม
ยังไม่ก่อหนี้ผูกพัน 0.58%
ก่อหนี้ผูกพัน 99.42%

หมายเหตุ : รายการโอนเปลี่ยนแปลง จำนวน 627 รายการ
งบประมาณ 2,956.62 ล้านบาท



หน่วยงาน	งบลงทุน	งบอุดหนุน	งบดำเนินงาน		งบลงทุน		งบอุดหนุน		งบลงทุน	งบอุดหนุน
			งบดำเนินงาน	งบอุดหนุน	งบดำเนินงาน	งบอุดหนุน				
สพ. 1	-	-	-	-	322	1,154.97	1,076.30	322	1,154.97	1,076.30
สพ. 2	-	-	-	-	329	1,193.11	1,078.74	329	1,193.11	1,078.74
สพ. 3	-	-	-	-	315	1,110.89	1,146.79	315	1,110.89	1,146.79
สพ. 4	1	-	-	9.90	387	1,413.77	1,346.35	388	1,413.77	1,356.62
สพ. 5	1	-	134.25	134.25	429	2,080.70	2,030.15	430	2,080.70	2,030.15
สพ. 6	-	-	-	-	485	3,316.51	2,722.18	485	3,316.51	2,722.18
สพ. 7	-	-	-	9.39	642	2,807.41	2,731.93	642	2,807.41	2,731.93
สพ. 8	-	-	-	-	595	2,898.45	2,398.43	510	2,898.45	2,398.43
สพ. 9	-	-	-	-	472	1,102.39	1,028.04	472	1,102.39	1,028.04
สพ. 10	14	-	300.00	-	537	1,513.54	1,500.06	472	1,513.54	1,500.06
สพ. 11	3	-	6.00	-	715	2,623.71	2,623.71	715	2,623.71	2,623.71
สพ. 12	9	-	-	0.90	522	1,048.23	2,531.55	523	1,048.23	2,531.55
สพ. 13	9	-	-	304.39	242	2,460.96	2,260.72	251	2,460.96	2,260.72
สพ. 14	10	-	14.50	-	475	1,323.95	1,226.69	485	1,323.95	1,226.69
สพ. 15	-	-	-	-	391	1,838.79	1,591.44	391	1,838.79	1,591.44
สพ. 16	2	-	-	13.55	248	912.79	988.46	250	912.79	1,004.01
สพ. 17	4	-	396.44	-	180	11,440.48	10,779.03	184	11,440.48	11,175.47
สพ. 18	4	-	184.11	-	171	8,283.90	7,630.04	175	8,283.90	7,814.54
สพ. 19	-	-	-	-	30	431.08	450.40	30	431.08	450.40
สพ. 20	-	-	-	-	171	448.63	441.66	171	448.63	441.66
สพ. 21	-	-	-	-	423	1,352.69	1,327.37	423	1,352.69	1,327.37
สพ. 22	1	-	-	22.91	41	475.27	523.53	42	475.27	546.44
สพ. 23	-	-	-	-	7	127.53	117.32	7	127.53	117.32
สพ. 24	-	-	-	-	1	5.42	5.42	1	5.42	5.42
สพ. 25	-	-	-	-	4	0.49	0.49	4	0.49	0.49
สพ. 26	-	-	-	-	4	0.85	0.85	4	0.85	0.85
สพ. 27	-	-	-	-	1	0.23	0.23	1	0.23	0.23
สพ. 28	-	-	-	-	6	0.48	-	6	0.48	0.48
สพ. 29	-	-	-	-	43	3,626.50	4,024.50	43	3,626.50	4,024.50
สพ. 30	-	-	-	-	4	1.06	21.03	4	1.06	21.03
รวมทั้งสิ้น	51	-	1,033.30	-	3	149.00	147.73	3	56,485.10	56,083.41
รวมทั้งสิ้น	-	-	-	-	3	56,485.10	56,485.10	3	56,485.10	56,083.41



หมายเหตุ : รายการที่ยังไม่ก่อหนี้ส่วนใหญ่เป็นรายการโอนเปลี่ยนแปลง

- ก่อหนี้ผูกพัน 8,701 รายการ
- อนุมัติรับราคา 20 รายการ
- เปิดซอง 4 รายการ
- ประกาศจัดซื้อจัดจ้าง 2 รายการ
- ประกาศ TOR 1 รายการ
- อนุมัติแผน 12 รายการ
- ยังไม่ดำเนินการ 12 รายการ

สพ. 1 สพ. 2 สพ. 3 สพ. 4 สพ. 5 สพ. 6 สพ. 7 สพ. 8 สพ. 9 สพ. 10 สพ. 11 สพ. 12 สพ. 13 สพ. 14 สพ. 15 สพ. 16 สพ. 17 กพท. สพท. สบอ. สกท. สธอ. สอธ. กพร. ทพท. สบค. สกท. กพท.

2.4 สรุปผลการจัดซื้อจัดจ้าง งบรายจ่ายลงทุนปีงบประมาณ พ.ศ. 2563 จำนวนตามผลผลิต/โครงการ

ข้อมูลผลการเบิกจ่ายจากรายงบ **GFMIS** ณ วันที่ 17 ส.ค. 63
ข้อมูลผลการจัดซื้อจัดจ้างจาก **ระบบติดตาม online** ณ วันที่ 17 ส.ค. 63

ผลผลิต/โครงการ	งบประมาณ (บาท)				จำนวนพัสดุ	จำนวนพัสดุที่	งบประมาณ	งบประมาณ	การเบิกจ่าย				การปฏิบัติตาม						
	งบประมาณ	งบประมาณ	งบประมาณ	งบประมาณ					งบประมาณ	งบประมาณ	งบประมาณ	งบประมาณ	งบประมาณ	งบประมาณ	งบประมาณ	งบประมาณ	งบประมาณ	งบประมาณ	งบประมาณ
รวม	58,828,33	56,083,41	34,507,15	61,53	8,752	12	298,87	39	1,299,44	8,701	54,485,10	765	411	606	1,099	2,687	3,133		
ผลผลิตการศึกษาระดับประถมศึกษา	2,063,99	2,033,04	1,398,02	68,77	1,597	-	-	3	2,98	1,594	2,030,06	124	92	141	315	350	572		
โครงการส่งเสริมการศึกษาระดับประถมศึกษา	1,992,39	1,990,18	1,190,64	62,66	512	-	-	2	2,90	510	1,897,28	48	24	35	63	161	179		
โครงการส่งเสริมการใช้ภาษาในหน่วยงานราชการ	2,119,81	1,746,13	740,32	42,40	222	-	-	1	9,39	221	1,736,75	30	23	14	17	55	82		
โครงการสนับสนุนการศึกษาระดับประถมศึกษา	6,037,83	6,186,41	4,861,26	78,58	4,934	4	4,08	12	24,36	4,918	6,157,97	254	154	217	418	1,720	2,155		
โครงการพัฒนาศักยภาพการผลิตด้านการเกษตร	1,248,07	1,178,43	669,97	56,85	36	-	-	-	-	35	1,168,53	10	6	3	9	7	-		
โครงการพัฒนาศักยภาพการผลิตด้านการเกษตร	66,50	60,87	4,84	7,95	3	-	-	-	-	3	60,87	2	1	1	4	2	-		
โครงการแก้ไขปัญหาทรัพยากรธรรมชาติและสิ่งแวดล้อม	624,79	549,76	243,24	44,24	9	-	-	-	-	9	549,76	1	1	1	4	2	-		
โครงการป้องกันและแก้ไขปัญหาการเปลี่ยนแปลงสภาพภูมิอากาศ	1,402,22	1,345,68	516,06	38,35	50	2	10,10	1	4,20	47	1,331,38	18	4	3	9	11	2		
โครงการเพิ่มประสิทธิภาพการบริการจัดการที่การพัฒนาศูนย์บริการประชาชน	3,022,91	2,697,38	1,897,77	70,36	102	-	-	-	-	102	2,697,38	5	7	12	28	48	2		
โครงการพัฒนาระบบราชการ	1,066,52	938,12	446,42	47,59	28	-	-	-	-	28	938,12	3	6	6	6	5	2		
โครงการส่งเสริมการศึกษาระดับประถมศึกษา	535,31	747,56	726,24	97,15	10	-	-	-	-	10	747,56	2	1	3	-	1	3		
โครงการพัฒนาคุณภาพชีวิต - ยุทธศาสตร์ที่ 1 - ยุทธศาสตร์ที่ 2	407,68	292,39	221,22	75,66	7	-	-	-	-	7	292,39	3	-	1	1	3	-		
โครงการส่งเสริมสุขภาพจิต	388,29	388,29	351,20	90,45	10	-	-	-	-	10	388,29	3	1	1	1	3	1		
โครงการส่งเสริมสุขภาพจิต	210,31	205,81	168,79	82,01	7	-	-	-	-	7	205,81	4	-	2	-	1	-		
โครงการส่งเสริมสุขภาพจิต	265,74	264,34	176,21	66,66	10	-	-	-	-	10	264,34	3	-	3	1	1	2		
โครงการส่งเสริมสุขภาพจิต	737,92	537,98	502,18	93,35	9	-	-	-	-	9	537,98	-	1	1	1	-	6		
โครงการส่งเสริมสุขภาพจิต	193,48	179,98	47,75	26,33	5	-	-	-	-	5	179,98	2	1	2	-	-	-		
โครงการส่งเสริมสุขภาพจิต	42,76	122,39	0,01	0,01	2	-	-	-	-	2	122,39	2	-	-	-	-	-		
โครงการพัฒนาระบบราชการ	5,983,64	5,376,74	2,245,98	41,77	373	1	7,46	5	331,46	367	5,037,82	64	20	56	84	112	31		
โครงการพัฒนาและส่งเสริมสุขภาพจิต	18,153,05	17,524,39	11,647,32	66,46	437	3	243,78	6	228,12	428	17,052,49	103	37	55	97	105	31		
โครงการป้องกันและบรรเทาภัยจากน้ำ	7,861,04	7,630,37	3,961,79	51,92	227	1	23,55	5	270,88	221	7,335,94	49	28	41	37	45	21		
โครงการจัดการคุณภาพน้ำ	158,32	123,10	65,74	53,41	109	-	-	-	-	109	123,10	4	-	2	5	56	42		
โครงการส่งเสริมสุขภาพจิต	103,59	82,11	37,08	45,16	6	-	-	-	-	6	82,11	5	1	-	-	-	-		
โครงการส่งเสริมสุขภาพจิต	134,92	128,19	79,23	61,81	4	-	-	-	-	4	128,19	1	-	1	-	1	1		
โครงการพัฒนาระบบราชการ	1,015,27	890,91	195,67	21,96	12	-	-	2	124,11	10	766,80	8	1	1	-	-	-		
โครงการพัฒนาระบบราชการ	1,582,12	1,581,98	1,333,55	83,66	8	-	-	-	-	8	1,581,98	3	-	2	3	-	-		
โครงการพัฒนาและส่งเสริมสุขภาพจิต	630,00	613,85	513,70	83,91	5	-	-	-	-	2	613,85	1	-	1	-	-	-		
โครงการพัฒนาระบบราชการ	88,40	89,40	18,10	21,15	2	-	-	1	60,00	4	28,40	2	2	-	-	-	-		
โครงการพัฒนาระบบราชการ	236,45	235,61	147,32	62,53	5	-	-	-	-	5	235,61	5	-	-	-	-	-		
โครงการพัฒนาระบบราชการ	273,76	273,76	241,19	8,84	5	-	-	1	241,04	4	32,72	4	-	-	-	-	-		
โครงการพัฒนาระบบราชการ	159,24	159,24	83,36	52,35	5	-	-	-	-	5	159,24	1	-	3	-	-	1		
โครงการพัฒนาระบบราชการ	70,00	-	-	-	1	-	-	-	-	1	-	1	-	-	-	-	-		

หมายเหตุ : 1. ยอด จำนวน 92 รายการ งบประมาณ 453.14 ล้านบาท เนื่องจากไม่ถูกรายการที่ขออนุมัติ ได้รับจัดสรรงบประมาณจากงบประมาณอื่นแทนแล้ว เช่น งบจังหวัด และงบประมาณรายจ่ายปีงบประมาณ พ.ศ. 2562 (เพิ่มเติม) และคิดปัญหาที่ร้องเรียน เช่น รายการเปลี่ยนไปยื่นขอใบให้พื้นที่ เป็นต้น
2. รายการโอนเปลี่ยนแปลง จำนวน 627 รายการ งบประมาณทั้งสิ้นโอนเปลี่ยนแปลง 2,956.62 ล้านบาท
3. รายการที่ยังไม่ออกเช็คส่งไปถูกเบิกจากโครงการโอนเปลี่ยนแปลง



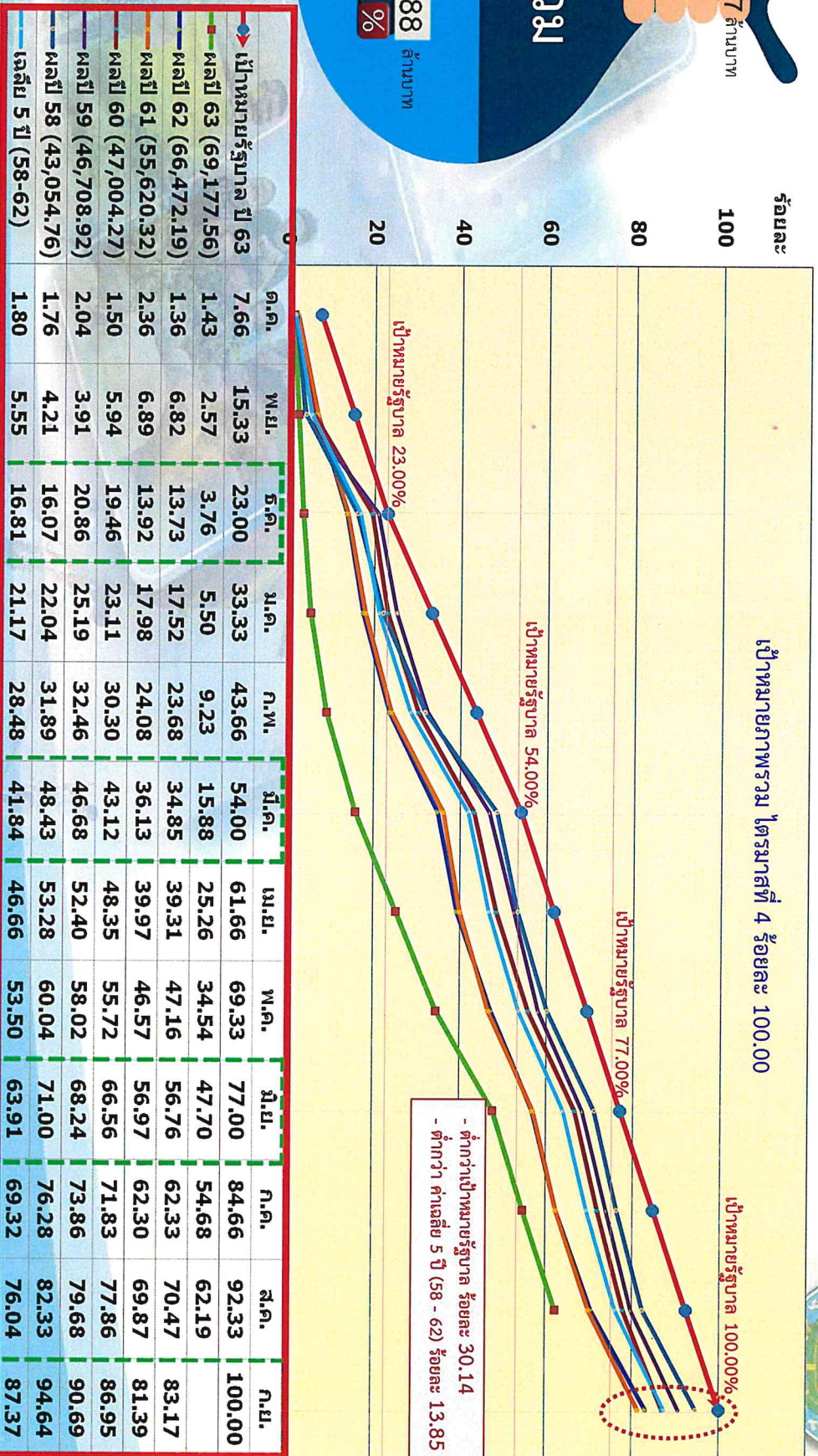

2.6 สถิติการเบิกจ่ายงบประมาณภาพรวมของกรมชลประทาน ปีงบประมาณ พ.ศ. 2558 - 2563



ข้อมูลจากกรมบัญชีกลาง ณ วันที่ 17 สิงหาคม 2563

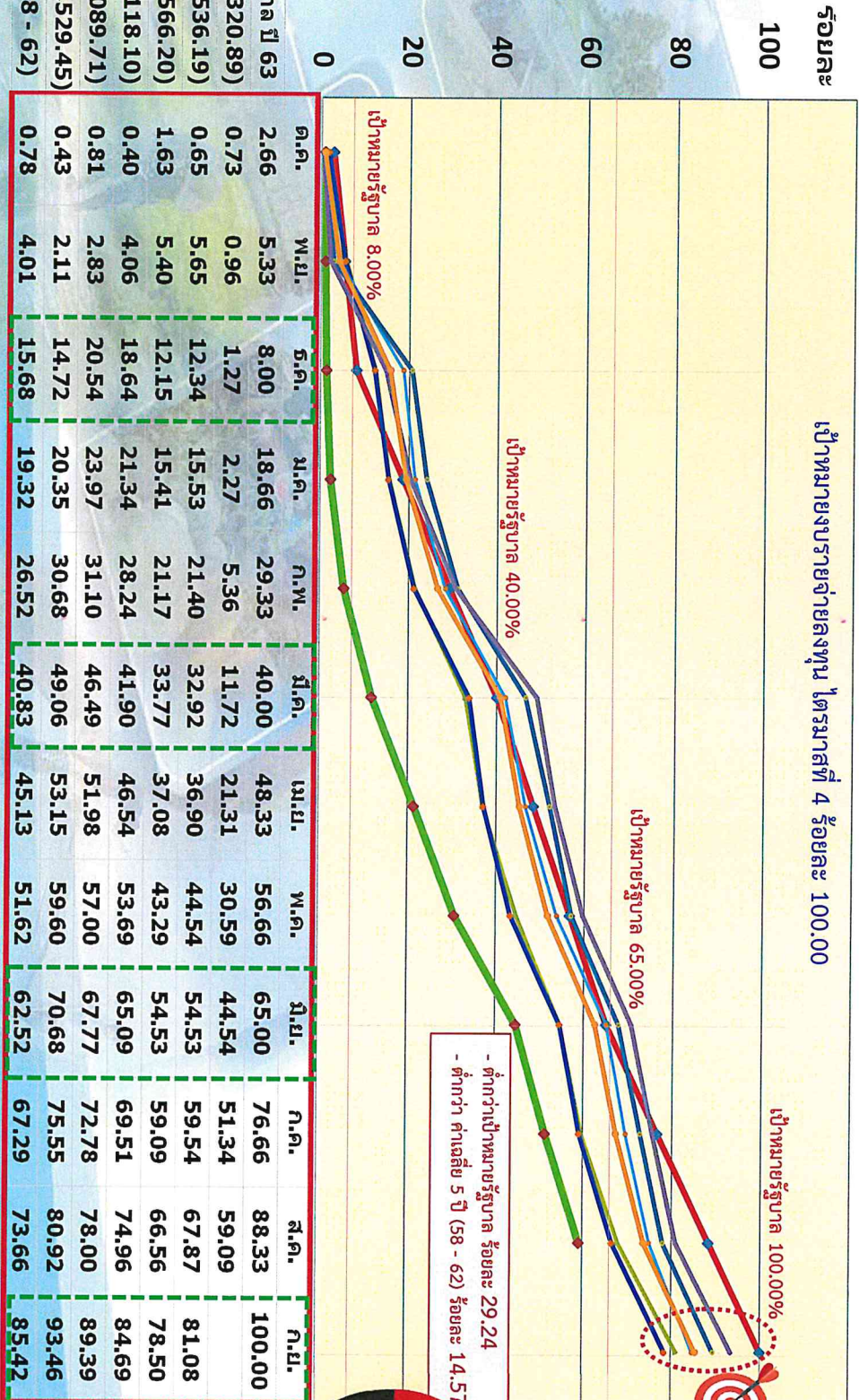


งบประมาณ
หลังโอนเปลี่ยนแปลง



2.7 สถิติการเบิกจ่ายงบรายจ่ายลงทุนของกรมชลประทาน ปีงบประมาณ พ.ศ. 2558 - 2563

ข้อมูลจากกรมบัญชีกลาง ณ วันที่ 17 สิงหาคม 2563



ปีงบประมาณ	ร้อยละ
ปีงบประมาณ 2563	63 (60,320.89)
ปีงบประมาณ 2562	62 (58,536.19)
ปีงบประมาณ 2561	61 (47,566.20)
ปีงบประมาณ 2560	60 (38,118.10)
ปีงบประมาณ 2559	59 (39,089.71)
ปีงบประมาณ 2558	58 (35,529.45)
เฉลี่ย 5 ปี (58 - 62)	58.78

งบลงทุน
34,699.70
59.09 %

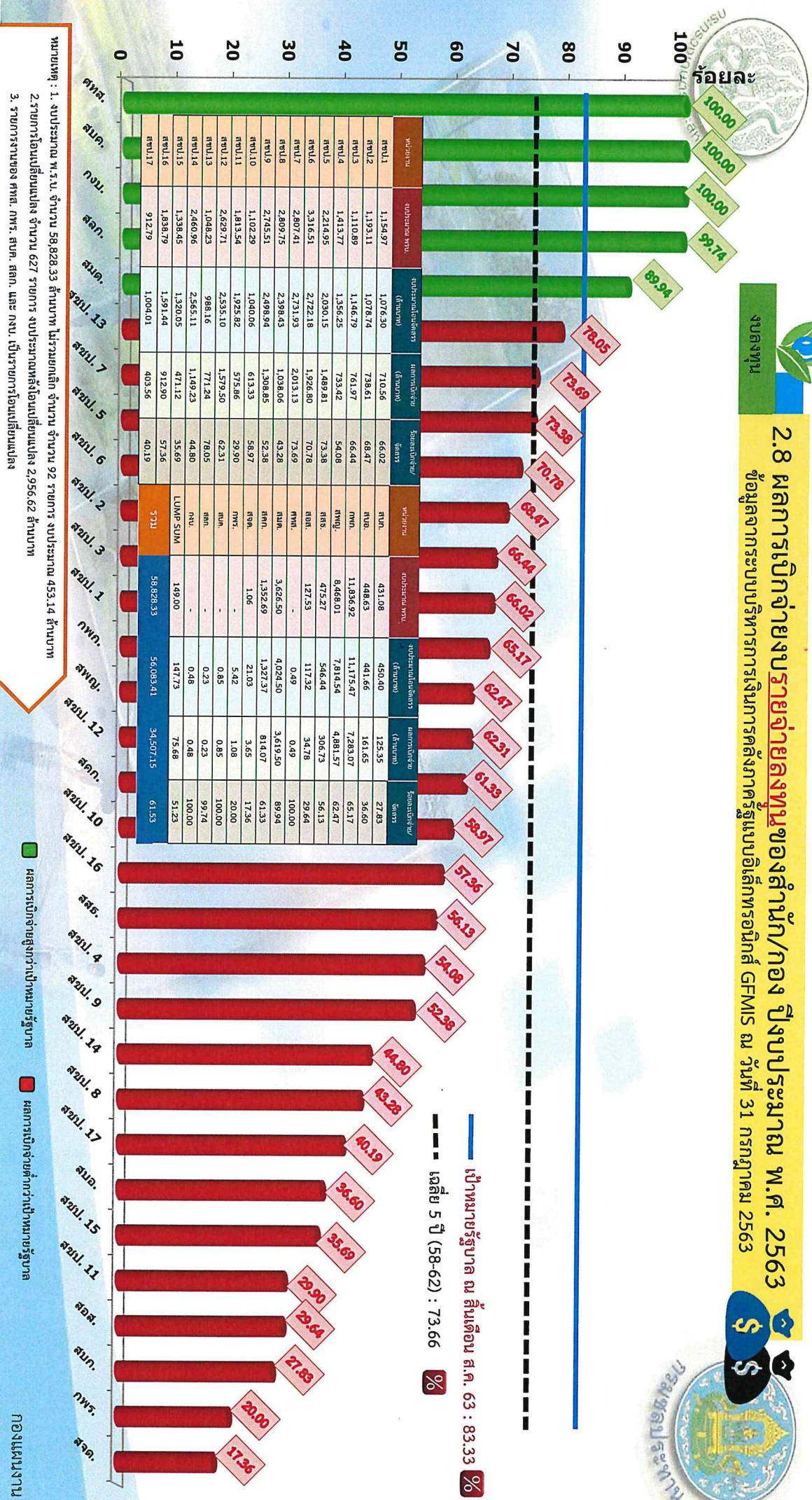
58,726.01 ล้านบาท

กรมส่งเสริมการค้าระหว่างประเทศ

งบลงทุน

2.8 ผลการเบิกจ่ายงบรายจ่ายลงทุนของสำนัก/กอง ปีงบประมาณ พ.ศ. 2563

ข้อมูลจากระบบบริหารการคลังภาครัฐแบบอิเล็กทรอนิกส์ GFMS ณ วันที่ 31 กรกฎาคม 2563



หมายเหตุ : 1. งบประมาณ พ.ศ.บ. จำนวน 58,828.33 ล้านบาท ไม่รวมยกเลิก จำนวน 92 รายการ งบประมาณ 453.14 ล้านบาท
 2. รายการโอนเปลี่ยนแปลง จำนวน 627 รายการ งบประมาณหลังโอนเปลี่ยนแปลง 2,956.62 ล้านบาท
 3. รายการรายงานของ ศพส. กพร. สบค. สสค. และ กนบ. เป็นรายการโอนเปลี่ยนแปลง

■ ผลการเบิกจ่ายสูงกว่าเป้าหมายรัฐบาล
 ■ ผลการเบิกจ่ายต่ำกว่าเป้าหมายรัฐบาล
 กองแผนงาน



2.9 ผลการเบิกจ่ายงบรายจ่ายลงทุน ของกระทรวงเกษตรและสหกรณ์ และการมคู่เทียบ ปีงบประมาณ พ.ศ. 2562 และ 2563

ที่	หน่วยงาน	ปีงบประมาณ พ.ศ. 2563			ปีงบประมาณ พ.ศ. 2562			ผลต่าง ร้อยละ เบิกจ่าย
		งบประมาณ (ล้านบาท)	เบิกจ่าย (ล้านบาท)	ร้อยละ	งบประมาณ (ล้านบาท)	เบิกจ่าย (ล้านบาท)	ร้อยละ	
ระดับกระทรวง (งบรายจ่ายลงทุนที่มีงบมากกว่า 10,000 ล้านบาท)								
1	กระทรวงเกษตรและสหกรณ์	65,096.87	38,249.42	58.76	65,528.38	42,507.54	64.87	-6.11
2	กระทรวงคมนาคม	152,261.09	76,691.49	50.37	166,847.13	104,954.29	62.90	-12.53
3	กระทรวงมหาดไทย	76,384.03	23,526.13	30.80	66,006.84	30,764.59	46.61	-15.81
ระดับกรมใน กษ. (งบรายจ่ายลงทุนที่มีงบมากกว่า 1,000 ล้านบาท)								
1	กรมพัฒนาที่ดิน	2,233.17	1,850.63	82.87	2,968.82	2,302.33	77.55	5.32
2	กรมชลประทาน	58,726.01	34,726.29	59.13	58,004.25	37,515.22	64.68	-5.55
3	กรมฝนหลวงและการบินเกษตร	1,175.68	243.36	20.70	1,408.76	594.90	42.23	-21.53
ระดับกรม (คู่เทียบที่มีลักษณะงานคล้ายเคียงกัน)								
1	กรมชลประทาน	58,726.01	34,726.29	59.13	58,004.25	37,515.22	64.68	-5.55
2	กรมทางหลวง	99,909.18	51,972.95	52.02	111,188.01	67,866.73	61.04	-9.02
3	กรมโยธาธิการและผังเมือง	23,448.17	12,149.51	51.81	24,487.59	12,689.22	51.82	-0.01
4	กรมทางหลวงชนบท	43,432.83	22,201.09	51.12	45,065.87	32,669.46	72.49	-21.37

หมายเหตุ : 1. ข้อมูลจากกรมบัญชีกลาง ณ วันที่ 14 สิงหาคม 2563

2. ค่าเฉลี่ยผลเบิกจ่ายระดับกระทรวง (19 กระทรวง 5 หน่วยงาน) เฉลี่ย 48.81%

3. ค่าเฉลี่ยผลเบิกจ่ายหน่วยงานที่มีงบรายจ่ายลงทุนเกิน 1,000 ล้านบาท (42 หน่วยงาน) เฉลี่ย 47.96%



3. ผลการดำเนินงานและการเบิกจ่ายงบประมาณ เงินกู้ยืม/เงินช่วยเหลือ/สินเชื่อ ปี พ.ศ. 2555 - 2562 ประจำปีงบประมาณ พ.ศ. 2563

ข้อมูล ณ วันที่ 17 สิงหาคม 2563

งบประมาณเงินกู้ยืม/เงินช่วยเหลือ/สินเชื่อ/สินเชื่อ ปี 2555 - 2562 ยอดเงินกู้ยืม/เงินช่วยเหลือ



สถานะการดำเนินงานปัจจุบัน

รายการที่อยู่ระหว่างดำเนินงาน (แยกรายตำบล)

สถานะการดำเนินงาน	จำนวนรายการ	เงินกู้ยืม/เงินช่วยเหลือ (ล้านบาท)			
		งบเงินกู้	เงินกู้ยืม	ร้อยละ (กลาง PO)	ยอดเงินกู้ยืม/เงินช่วยเหลือ
รวมทั้งสิ้น	1,391	13,878,552.7	8,841,783.3	63.71	606,152.4
ดำเนินงานแล้วเสร็จ	1,147	6,928,542.4	6,460,575.1	93.25	467,967.3
ยกเลิกรายการ	5	82,060.0	-	-	82,060.0
ยกเลิก แต่ยังไม่สลาย PO	5	56,164.3	0.8533	1.52	8,000.0
อยู่ระหว่างดำเนินการ	234	6,811,780.0	2,380,354.8	34.94	48,119.1

หมายเหตุ : รายการที่ **ยกเลิก แต่ยังไม่สลาย PO จำนวน 5 รายการ**

- **จำนวน 2 รายการ** เนื่องจากเป็นรายการที่กรมชลประทานเป็นผู้รับจ้าง ไม่สามารถยกหนี้ผูกพันได้ จึงประมาณถึงผู้ทำไปโดยตลอดทุกหน่วย ทำให้งบประมาณยังค้างอยู่ในระบบ GFMIS ซึ่งขณะนี้อยู่ระหว่างขอการคืนและบัญชีระบบบัญชีกลาง เพื่อพิจารณาประสานงบประมาณดังกล่าว
- **จำนวน 3 รายการ** สำนัก/กอง แจ้งยกเลิก เนื่องจากไม่สามารถดำเนินการได้ทันภายใน 30 ก.ย. 2563 ซึ่งขนาดบัญชีรายการจัดทำหนังสือขอสลาย PO

ผลงานงาน

สำนัก/กอง	รายการอยู่ระหว่างดำเนินงาน	ยอดเงินกู้ยืม/เงินช่วยเหลือ	สำนัก/กอง	รายการอยู่ระหว่างดำเนินงาน	ยอดเงินกู้ยืม/เงินช่วยเหลือ
รพช. 1	3	10,477.9	รพช. 15	10	131,041.4
รพช. 2	8	60,086.1	รพช. 16	2	12,121.4
รพช. 3	4	20,285.1	รพช. 17	5	25,034.4
รพช. 4	4	19,024.5	รพช.	1	144,530.0
รพช. 5	11	180,638.0	รพช.	4	15,497.9
รพช. 6	3	7,703.7	รพช.	27	634,815.5
รพช. 7	1	4,386.6	รพช.	43	2,031,311.9
รพช. 8	19	141,440.2	รพช.	38	231,137.7
รพช. 9	9	141,126.6	รพช.	1	9,616.1
รพช. 10	7	86,381.7	รพช.	3	0,300.0
รพช. 11	8	166,947.0	รพช.	2	7,847.3
รพช. 12	2	61,365.1	รพช.	1	1,576.0
รพช. 14	17	237,996.2	รพช.	1	0,823.9

งบประมาณเงินกู้ยืม/เงินช่วยเหลือ/สินเชื่อ/สินเชื่อ ปี 2555 - 2562

ปี พ.ศ.	จำนวนรายการ	เงินกู้ยืม/เงินช่วยเหลือ/สินเชื่อ/สินเชื่อ (ล้านบาท)			
		งบเงินกู้	เงินกู้ยืม	ร้อยละ (กลาง PO)	ยอดเงินกู้ยืม/เงินช่วยเหลือ
รวมทั้งสิ้น	1,391	13,878,552.7	8,841,783.3	63.71	606,152.4
2555	4	104,116.3	65,592.4	63.00	19,743.5
2557	5	61,196.6	4,219.5	6.89	-
2558	8	160,013.1	2,213.1	1.38	0,110.1
2559	12	139,373.9	70,514.4	50.59	42,290.2
2560	49	579,909.4	330,607.6	57.01	21,244.0
2561	180	2,391,974.9	928,030.5	38.80	86,374.0
2562	1,133	10,441,968.4	7,440,605.7	71.26	436,390.4

ปัญหา/อุปสรรคในการดำเนินงาน

1. ผู้รับจ้างนำเครื่องจักร เครื่องมือเข้าปฏิบัติงานปฏิบัติงานไม่ไปตามแผนที่กำหนดไว้ ส่งผลให้การปฏิบัติงานล่าช้ากว่าแผน
2. มีการมอบหมายงบก่อสร้างให้สอดคล้องกับสภาพพื้นที่และความต้องการของราษฎรในพื้นที่
3. ผู้รับจ้างบอกเลิกสัญญา ซึ่งขณะนี้อยู่ระหว่างดำเนินการจัดหาผู้รับจ้างรายใหม่ และบางรายการดำเนินการแล้วเสร็จ แต่มีงบประมาณคงเหลือ ซึ่งขณะนี้อยู่ระหว่างจัดทำหนังสือขอสลาย PO



4. ผลการดำเนินงานและการเบิกจ่ายงบประมาณ งบกลาง 7 โครงการ โดยดำเนินการตั้งแต่วันที่ 17 ตุลาคม 2563

(ข้อมูลจากระบบติดตาม Online วันที่ 17 ตุลาคม 2563)

งบกลาง ที่ดำเนินงานในปีงบประมาณ พ.ศ. 2563

กลุ่มโครงการที่ได้รับการจัดสรรงบกลางทั้งสิ้น 5

ปีงบประมาณ พ.ศ. 2558 - 2563 รายละเอียด ดังนี้

งบประมาณรวมปี พ.ศ. 2559 - 2563

ล้านบาท	ปี 2559	ปี 2560	ปี 2561	ปี 2562	ปี 2563
5,756.59	1,590.54	1,613.03	1,824.53	3,612.18	



งบประมาณรวมทั้งสิ้น 14,558.32 ล้านบาท

ผลการดำเนินงานรวมปี พ.ศ. 2559 - 2563

อยู่ระหว่างจัดซื้อจัดจ้าง 10 รายการ

อยู่ระหว่างดำเนินการก่อสร้าง 198 รายการ

งานแล้วเสร็จ 1,447 รายการ

ยกเลิก 6 รายการ

ผลการดำเนินงานรวมทั้งสิ้น 1,661 รายการ

ส่วนติดตามและประเมินผล กองแผนงาน กรมชลประทาน



77องคชนก

ปี 2559

ปี 2560

ปี 2561

ปี 2562

ผลการดำเนินงานรวมปี พ.ศ. 2559 - 2563 รายละเอียดดังนี้

<p>1 เสร็จสร้างความสำเร็จและก้าวหน้าของประเทศไทยตามแนวทางปรัชญาเศรษฐกิจพอเพียง</p> <p>ลักษณะการดำเนินงาน : สนับสนุนการขับเคลื่อนยุทธศาสตร์และนโยบายของรัฐบาล ตามแนวทางปฏิรูปในการสร้างความเข้มแข็งและก้าวหน้าของประเทศ ทั้งในด้านเศรษฐกิจ สังคม และความมั่นคง</p> <p>จำนวน 1,050 รายการ</p> <p>อยู่ระหว่างดำเนินการ 1 รายการ</p> <p>งานแล้วเสร็จ 1,044 รายการ</p> <p>ยกเลิก 5 รายการ</p> <p>งบประมาณ เงิน งบป. 5,765.59 ลบ. เบิก 5,014.53 ลบ. (87.19%)</p>
<p>2 งบกลาง รายการเงินสำรองจ่ายเพื่อกรณีฉุกเฉินหรือจำเป็น เพื่อเป็นค่าใช้จ่ายตามนโยบายรัฐบาล (ระยะเวลา ก.ย. 60 - มิ.ย. 63)</p> <p>ลักษณะการดำเนินงาน : ก่อสร้างแหล่งน้ำ และระบบชลประทานขนาดใหญ่ ขนตกกลาง ขนตเล็ก แหล่งน้ำชุมชน แหล่งน้ำในพื้นที่ ส.ป.ก. ก่อสร้างเขื่อนลัด ก่อสร้างระบบผันน้ำ และค่าใช้จ่ายจัดการจัดหาที่ดิน</p> <p>จำนวน 58 รายการ</p> <p>อยู่ระหว่างดำเนินการ 3 รายการ</p> <p>งานแล้วเสร็จ 55 รายการ</p> <p>งบประมาณ เงิน งบป. 1,410.76 ลบ. เบิก 1,590.54 ลบ. (88.70%)</p>
<p>3 โครงการอื่นเนื่องมาจากพระราชดำริ (กปร.) ประจำปี 2561 (ระยะเวลา ต.ค. 60 - ก.ย. 63)</p> <p>ลักษณะการดำเนินงาน : ก่อสร้างอาคารชลประทาน จัดหาแหล่งน้ำให้โรงเรียนตำรวจตระเวนชายแดน และโครงการศูนย์ศึกษาอันเนื่องมาจากพระราชดำริ</p> <p>จำนวน 76 รายการ</p> <p>อยู่ระหว่างดำเนินการ 1 รายการ</p> <p>งานแล้วเสร็จ 75 รายการ</p> <p>งบประมาณ เงิน งบป. 1,613.03 ลบ. เบิก 1,350.38 ลบ. (83.72%)</p>
<p>4 โครงการอื่นเนื่องมาจากพระราชดำริ (กปร.) ประจำปี 2562 (ระยะเวลา ต.ค. 60 - ก.ย. 63)</p> <p>ลักษณะการดำเนินงาน : ก่อสร้างอาคารชลประทาน จัดหาแหล่งน้ำให้โรงเรียนตำรวจตระเวนชายแดน และโครงการศูนย์ศึกษาอันเนื่องมาจากพระราชดำริ</p> <p>จำนวน 70 รายการ</p> <p>อยู่ระหว่างดำเนินการ 7 รายการ</p> <p>งานแล้วเสร็จ 63 รายการ</p> <p>งบประมาณ เงิน งบป. 1,635.73 ลบ. เบิก 1,395.87 ลบ. (84.41%)</p>
<p>5 โครงการแก้ไขและบรรเทาปัญหาความเดือดร้อนของประชาชน เนื่องจากเหตุอุทกภัยในพื้นที่ภาคเหนือ</p> <p>ลักษณะการดำเนินงาน : ก่อสร้างอาคารชลประทาน จัดหาแหล่งน้ำให้โรงเรียนตำรวจตระเวนชายแดน และโครงการศูนย์ศึกษาอันเนื่องมาจากพระราชดำริ</p> <p>จำนวน 64 รายการ</p> <p>งานแล้วเสร็จ 63 รายการ</p> <p>ยกเลิก 1 รายการ</p> <p>งบประมาณ เงิน งบป. 188.80 ลบ. เบิก 177.01 ลบ. (93.76%)</p>

4. ผลการดำเนินงานและการเบิกจ่ายงบประมาณ งบกลาง รายการเงินสำรองจ่ายเพื่อกรณีฉุกเฉินหรือจำเป็น ประจำปีงบประมาณ พ.ศ. 2563

(ข้อมูลจากระบบติดตาม Online วันที่ 17 ส.ค. 63)

ผลการดำเนินงานงบกลาง ประจำปี 2563 มีรายละเอียด ดังนี้

กรมชลประทาน



ปี
2563

- งบกลางปี 2563 ลักษณะการดำเนินงาน 2 โครงการ
1. โครงการอันเนื่องมาจากพระราชดำริ (กปร.) ปี 2563
 2. งบกลาง รายการสำรองฉุกเฉินแก้ปัญหาภัยแล้ง สำหรับใช้ในการแก้ปัญหา Covid-19 และแก้ปัญหาภัยแล้ง

ผลการเบิกจ่าย
งบประมาณ

เงิน งบม.
3,612.18 ลบ.
เบิก 1,880.76 ลบ.
(52.07%)



จำนวน = 343 รายการ

อยู่ระหว่างจัดซื้อจัดจ้าง 10 รายการ

อยู่ระหว่างดำเนินการ 186 รายการ

งานแล้วเสร็จ 147 รายการ

6

โครงการอันเนื่องมาจากพระราชดำริ (กปร.) ปี 2563
(ระยะเวลา ต.ค. 63 - ก.ย. 63)

ลักษณะการดำเนินงาน : การก่อสร้างสถานีสูบน้ำ จัดหาแหล่งน้ำ สนับสนุนการจัดตั้งโรงพยาบาล จัดหาแหล่งน้ำสนับสนุนศูนย์การเรียนรู้ ณ ทั่วประเทศ หน่วยงานชนบท และโครงการศูนย์ศึกษาอันเนื่องมาจากพระราชดำริ

ผลการเบิกจ่าย
งบประมาณ

เงิน งบม.
1,194.76 ลบ.
เบิก 309.55 ลบ.
(25.91%)

จำนวน = 77 รายการ

	อยู่ระหว่างจัดซื้อจัดจ้าง	10 รายการ
	อยู่ระหว่างดำเนินการ	63 รายการ
	งานแล้วเสร็จ	4 รายการ

งานชลประทาน กรมชลประทาน

7

งบกลาง รายการสำรองฉุกเฉินแก้ปัญหาภัยแล้ง สำหรับใช้ในการแก้ปัญหา Covid-19 และแก้ปัญหาภัยแล้ง
(ระยะเวลา ต.ค. 60 - ก.ย. 63)

เมื่อ
เป้าหมาย
GOALS
แล้วเสร็จ

พื้นที่ชลประทาน
1,300 ไร่

พื้นที่ปรับปรุงระบบ
378,145 ไร่

ความสูงเพิ่มขึ้น
64.84 ล้าน ลบ.ม.

ครัวเรือนรับประโยชน์
79,624 ครัวเรือน

ผลสัมฤทธิ์
ปัจจุบัน
(งานแล้วเสร็จ)

พื้นที่ชลประทาน
1,100 ไร่ = 84.62%

พื้นที่ปรับปรุงระบบ
193,542 ไร่ = 51.18%

ความสูงเพิ่มขึ้น
23.87 ล้าน ลบ.ม. = 36.81%

ครัวเรือนรับประโยชน์
39,659 ครัวเรือน = 49.81%

ลักษณะการดำเนินงาน : ักเก็บน้ำในฤดูฝนปี 2563 โดยดำเนินการพัฒนาแหล่งน้ำเพื่อ
เพิ่มน้ำต้นทุน โดยแบ่งเป็น

แก้มลิง 83 รายการ

ชุดลอกคลอง 36 รายการ

เพิ่มประสิทธิภาพการกักเก็บ 116 รายการ

ฝาย/อาคารบังคับน้ำ 31 รายการ

ผลการเบิกจ่าย
งบประมาณ

เงิน งบม.
2,560.86 ลบ.
เบิก 1,784.27 ลบ.
(69.67%)

จ้างแรงงานชลประทาน

จำนวน = 266 รายการ

	อยู่ระหว่างดำเนินการ	123 รายการ
	งานแล้วเสร็จ	143 รายการ

แผนการจ้างแรงงาน 7,300 คน

ผลจ้างแรงงานแล้ว 4,692 คน

เบิกจ่าย 127.92 ล้านบาท

- จังหวัดที่มีการจ้างแรงงาน มากที่สุด 3 ลำดับ คือ
- 1 อ่างทองจัญญู = 766 คน
 - 2 อุบลราชธานี = 479 คน
 - 3 นครนายก = 433 คน

๖๖

5. ผลการดำเนินงานและการเบิกจ่ายงบประมาณ เงินหมุนเวียนเพื่อการชลประทาน และกองทุนจัดรูปที่ดิน ประจำปีงบประมาณ พ.ศ. 2563



รายละเอียดและผลความก้าวหน้าของการดำเนินการ ดังนี้

(ข้อมูลจากระบบติดตาม Online ณ วันที่ 17 ส.ค. 63)

ประเภท	รวมทั้งสิ้น	รายละเอียด			การเบิกจ่าย			ผลการดำเนินงาน		
		งบประมาณ	เบิกจ่าย	ร้อยละ	รวม	อยู่ระหว่างดำเนินการก่อสร้าง	แล้วเสร็จ	ยกเลิก		
เงินหมุนเวียนเพื่อการชลประทาน ประจำปีงบประมาณ พ.ศ. 2563	629.22	622.87	98.99	1,328	4	1,319	5			
กองทุนหมุนเวียนที่ดิน ประจำปีงบประมาณ พ.ศ. 2563	913.08	626.82	68.65	99	84	15	-			

เป็นเงินทุนสนับสนุนงานของกรมชลประทานในการพัฒนาแหล่งน้ำ เกษีย บ่อแก้มความเสียหายที่เกิดจากน้ำอย่างมีศักยภาพ ได้แก่ ค่าครุภัณฑ์ ค่าที่ดิน และสิ่งก่อสร้าง

เป็นทุนหมุนเวียน และค่าใช้จ่ายในการก่อสร้างและปรับปรุงงานชลประทานเพื่อเกษตรกรรมและการจัดรูปที่ดินให้มีความเหมาะสมกับการทำการเกษตรกรรมที่สมบูรณ์ โดยการจัดระบบชลประทาน จัดสร้างทางลัดเลี่ยงไม่รับระดับพื้นที่ดิน ทำการรวบรวมที่ดินหลายแปลงในบริเวณเดียวกันเพื่อวางผังจัดรูปที่ดินใหม่



กิจกรรมงาน

