



บันทึกข้อความ ด่วนที่สุด

ส่วนราชการ ส่วนติดตามและประเมินผล กองแผนงาน โทร ๒๒๘๖

ที่ กพง ๐๖/๑๕๕๕/๒๕๖๑ วันที่ ๑๗ กันยายน ๒๕๖๑

เรื่อง ผลการจัดซื้อจัดจ้างและการเบิกจ่ายงบประมาณ รายจ่ายประจำปี พ.ศ. ๒๕๖๑ (งบ พ.ร.บ.) **งบ 6514**
จำแนกตามสายงาน

เรียน ผอ.ผง.

ตามที่ ผอ.ผง. มอบหมายให้ส่วนติดตามและประเมินผล จัดทำสรุปผลการจัดซื้อจัดจ้าง และผลการเบิกจ่ายงบประมาณรายจ่ายประจำปี พ.ศ. ๒๕๖๑ ณ วันที่ ๑๕ กันยายน ๒๕๖๑ จำแนกตามสายงาน นั้น

ส่วนติดตามและประเมินผล ได้จัดทำข้อมูลดังกล่าวเรียบร้อยแล้ว ตามเอกสารที่แนบ พร้อมนี้ได้อัปโหลดข้อมูลดังกล่าวบนเว็บไซต์กองแผนงานด้วยแล้ว

จึงเรียนมาเพื่อโปรดทราบ

(นางสาวนันทนา เฟิ่งคำ)
ผตป.ผง.

เรียน อธช. สำเนาเรียน รองอธิบดี และผู้อำนวยการสำนัก/กอง/ศูนย์/กลุ่ม
เพื่อโปรดทราบ


(นายวิทิต โอชวิช)

ผวง.ผง. รักษาราชการแทน ผอ.ผง.
๑๗ ก.ย. ๒๕๖๑

- **ทราบ**

- เรียน ผอ.สอน., ผอ.ช.พ.๑. และ ผ.นท.บอ. (อ.ม.บอ., พ.อ.บอ.)
เพื่อไม่รบกวน

(นายประสุต เย็นใจ)
ผจน.บอ. รักษาราชการแทน ผส.บอ.
๑๘ ก.ย. ๒๕๖๑




ผลการจัดซื้อจัดจ้างและการเบิกจ่ายงบประมาณ
รายจ่ายประจำปี พ.ศ.2561 (งบ พ.ร.บ.)
จำแนกตามสายงาน


จัดทำโดย

ส่วนติดตามและประเมินผล กองแผนงาน

ข้อมูล ณ วันที่ 15 กันยายน 2561



รายละเอียดข้อมูล




ประกอบด้วย

1. ผลการเบิกจ่ายงบประมาณกรมชลประทาน ปีงบประมาณ พ.ศ. 2561
2. ผลการเบิกจ่ายงบรายจ่ายลงทุน (พ.ร.บ.61) ของสำนัก/กอง จำแนกตามสายงาน
3. สรุปผลการจัดซื้อจัดจ้าง งบ พ.ร.บ. ปีงบประมาณ พ.ศ. 2561 จำแนกตามสายงาน

1. ผลการเบิกจ่ายงบประมาณกรมชลประทาน ปีงบประมาณ พ.ศ. 2561

(ข้อมูลจากระบบ GFMS ณ วันที่ 15 กันยายน 2561 เวลา 16:30 น.)



ภาพรวม

รายการปีเดียว จำนวนทั้งสิ้น 6,958 รายการ งบประมาณ 37,240.37 ล้านบาท ก่อหนี้แล้ว 6,790 รายการ (97.59%) งบประมาณ 33,106.69 ล้านบาท (88.90%)

รายการผูกพันข้ามปีงบประมาณ

- ผูกพันเดิม ก่อหนี้แล้ว 100 รายการ งบประมาณ 6,942.19 ล้านบาท
 - ผูกพันใหม่ จำนวนทั้งสิ้น 33 รายการ งบประมาณ 1,728.50 ล้านบาท
- ก่อกหนี้แล้ว 32 รายการ (96.97%) งบประมาณ 1,544.73 ล้านบาท (89.37%)

รายจ่ายลงทุน

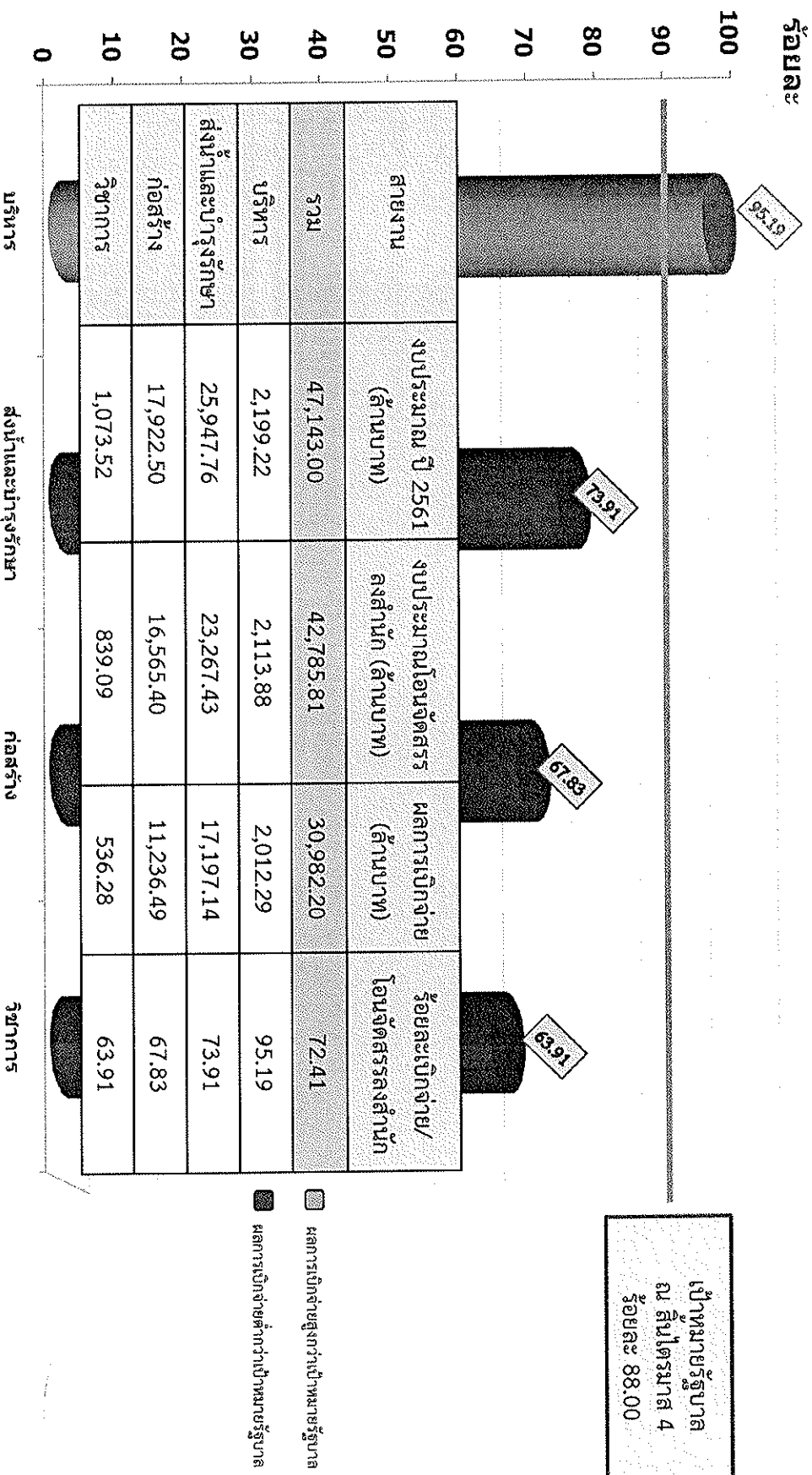
รายจ่ายประจำ

หมายเหตุ : 1. เป้าหมายการเบิกจ่ายภาพรวมของรัฐบาล ไตรมาสที่ 1 = 30.29 % ไตรมาสที่ 2 = 52.29 % ไตรมาสที่ 3 = 74.29 % ไตรมาสที่ 4 = 96.00 %

2. เป้าหมายการเบิกจ่ายงบรายจ่ายลงทุนของรัฐบาล ไตรมาสที่ 1 = 21.11 % ไตรมาสที่ 2 = 43.11 % ไตรมาสที่ 3 = 65.11 % ไตรมาสที่ 4 = 88.00 %

3. ร้อยละต้องงบประมาณ (พ.ร.บ.) หลังโอนเปลี่ยนแปลง

2. ผลการเบิกจ่ายงบรายจ่ายลงทุน (พ.ร.บ.61) ของสำนัก/กอง จำนวนตามสายงาน
 (ข้อมูลจากระบบ ติดตาม online ณ วันที่สารที่ 15 กันยายน 2561 เวลา 16.30 น.)



หมายเหตุ : 1. งบประมาณปี 2561 รวมรายการที่มาจากภารกิจโอนเปลี่ยนแปลงจากงบประมาณเหลือจ่าย/ยกเลิก มาดำเนินการ แต่ยังไม่รวมงบล่าช้า


2. งบประมาณโอนจัดสรรยังไม่รวม - งานปีเดียว กรณีงานจ้างเหมาที่ยังไม่ได้ผู้รับจ้าง

- งานผูกพันใหม่ที่ยังไม่ก่อหนี้
- งบล่าช้า

2. ผลการเบิกจ่ายรายจ่ายลงทุน (พ.ร.บ.61) ของสำนัก/กอง จำแนกตามสายงาน

(ข้อมูลจากระบบติดตาม online ณ วันเสาร์ที่ 15 กันยายน 2561 เวลา 16:30 น.)

ร้อยละ



ผลการเบิกจ่ายสูงกว่าเป้าหมายรัฐบาล

ผลการเบิกจ่ายใกล้เคียงเป้าหมายรัฐบาล

ผลการเบิกจ่ายต่ำกว่าเป้าหมายรัฐบาล

กองแผนงาน

3. สรุปผลการจัดซื้อจัดจ้าง งบ พ.ร.บ. บัญชีงบประมาณ พ.ศ. 2561 จำนวนตามสาย (ข้อมูลจากระบบติดตาม online ณ วันที่ 15 กันยายน 2561 เวลา 16.30 น.)

สายงาน/สำนัก/กอง	งบประมาณ (ล้านบาท)				จำนวนรายการทั้งหมด	ยังไม่ดำเนินการ (รายการ)	อยู่ระหว่างจัดซื้อจัดจ้าง (รายการ)	อยู่ระหว่างดำเนินการ (รายการ)						
	งบประมาณที่ได้รับอนุมัติ	งบประมาณที่ปรับลด	เบิกจ่าย	ร้อยละเบิกจ่าย				ค่าผูกพัน (รายการ)	0-19 %	20-39 %	40-59 %	60-79 %	80-99 %	100%
รวมทั้งสิ้น	47,244.23	41,582.22	30,046.55	72.26	7,091	71	102	6,918	289	150	162	293	1,545	4,479
บริหาร	2,199.22	2,113.88	2,012.29	43.82	243	1		242	10	1	3	15	21	192
งบค.	1,528.31	1,471.23	1,386.51	94.24	64	-	-	64	10	-	3	7	14	30
งบค.	656.55	636.42	620.64	97.52	174	-	-	174	-	1	-	8	7	158
งบค.	14.36	6.24	5.14	82.48	5	1	-	4	-	-	-	-	-	4
สำนักงานตรวจบัญชี	25,947.76	22,540.12	16,704.85	43.82	6,379	46	89	6,244	211	122	112	211	1,401	4,187
สขบ. 1	1,153.99	1,025.58	934.18	91.09	368	-	1	367	3	2	5	7	122	228
สขบ. 2	1,065.51	977.27	826.15	84.54	280	1	3	276	3	1	4	8	131	129
สขบ. 3	1,021.03	825.39	599.55	72.64	284	5	1	278	6	5	10	9	76	172
สขบ. 4	1,136.46	944.13	768.33	81.38	306	-	-	306	4	3	2	5	89	203
สขบ. 5	2,017.51	1,773.40	1,461.19	82.39	436	7	4	425	10	7	6	15	76	311
สขบ. 6	1,884.97	1,573.46	1,192.96	75.82	366	-	-	366	5	5	9	14	71	262
สขบ. 7	1,957.05	1,709.93	1,493.10	87.32	337	-	-	337	2	5	4	7	59	260
สขบ. 8	2,841.54	2,196.65	1,471.17	66.97	436	-	-	436	25	15	7	16	80	293
สขบ. 9	2,126.72	1,883.83	910.30	48.32	464	1	1	462	12	3	7	16	142	282
สขบ. 10	1,485.53	1,244.27	990.10	79.57	491	-	1	490	1	1	9	10	80	389
สขบ. 11	956.27	783.53	522.67	66.71	376	1	19	356	18	7	11	19	65	236
สขบ. 12	1,554.67	1,390.85	1,193.36	85.80	497	-	-	497	51	46	8	15	62	315
สขบ. 13	1,205.18	1,029.13	832.01	80.85	491	4	4	483	11	7	6	32	141	286
สขบ. 14	959.42	869.22	686.23	80.10	204	-	-	204	2	1	5	3	34	159
สขบ. 15	2,027.23	1,922.12	858.07	44.64	352	5	35	312	9	2	10	8	61	222
สขบ. 16	1,638.05	1,544.16	1,272.40	82.40	351	15	-	336	16	9	1	7	49	254
สขบ. 17	726.48	659.44	543.29	82.39	213	6	4	203	-	1	4	12	28	158
งบอ.	190.16	187.77	139.79	74.45	127	1	16	110	33	2	4	8	35	28
งบสร้าง	17,922.50	16,125.58	10,810.84	67.04	368	9	9	350	51	27	43	66	112	51
กพท.	9,252.44	8,748.50	6,327.62	72.33	178	-	4	174	22	8	14	33	64	33
สพญ.	8,449.23	7,195.17	4,350.41	60.46	170	9	5	156	29	18	29	28	38	14
งบค.	220.84	181.92	132.81	73.01	20	-	-	20	-	1	-	5	10	4
วิจจการ	1,073.52	802.63	518.58	168.73	97	11	4	82	17	-	4	1	11	49
สบก.	536.21	347.15	146.16	42.10	28	2	2	24	14	-	1	1	5	3
สสอ.	435.49	358.96	342.21	95.34	57	3	2	52	-	-	-	-	6	46
สอส.	96.02	96.52	30.20	31.29	6	-	-	6	3	-	3	-	-	-
สพล.	5.79	-	-	-	6	6	-	-	-	-	-	-	-	-
หมายเหตุ : งบล่าช้า	101.24	-	-	-	4	4	-	-	-	-	-	-	-	-

หมายเหตุ : 1. รายการที่ยังไม่ดำเนินการและอยู่ระหว่างจัดซื้อจัดจ้าง ส่วนใหญ่เป็นรายการที่มาจากโครงการโอนเปลี่ยนแปลงจากงบประมาณเหลือจ่าย/ยกเลิก มาดำเนินการ
 2. งบประมาณ (พ.ร.บ.) รวมรายการที่มาจากโครงการโอนเปลี่ยนแปลงจากงบประมาณเหลือจ่าย/ยกเลิก มาดำเนินการ