



ด่วนที่สุด

บันทึกข้อความ

ส่วนราชการ ส่วนติดตามและประเมินผล กองแผนงาน โทร. ๐ ๒๒๔๓ ๖๙๒๘

ที่ กพง ๐๖/๕๗๗/๒๕๖๔ วันที่ ๕ สิงหาคม ๒๕๖๔

เรื่อง ผลการจ้างแรงงานชลประทานเพื่อช่วยเหลือเกษตรกร ประจำปีงบประมาณ พ.ศ. ๒๕๖๔ ๖๒๑๕ ๖๑๔

เรียน ผอ.ผง.

ด้วยกรมชลประทาน ดำเนินการตามนโยบายการช่วยเหลือเกษตรกรและสหกรณ์ ด้วยการดำเนินโครงการจ้างแรงงานชลประทาน เพื่อช่วยเหลือเกษตรกร ประจำปีงบประมาณ พ.ศ. ๒๕๖๔ โดยดำเนินการจ้างแรงงานทั่วทุกภาคของประเทศ ซึ่งกรมมีแผนจ้างแรงงานในปีงบประมาณ พ.ศ. ๒๕๖๔ จำนวน ๙๔,๐๐๐ คน วงเงินจ้างแรงงาน ๕,๖๖๒.๓๓๗๓ ล้านบาท ระยะเวลาการจ้างแรงงานอยู่ระหว่าง ๓ - ๘ เดือน วงเงินจ้างแรงงานอยู่ระหว่าง ๒๒,๐๐๐ - ๖๐,๐๐๐ บาท/คน

ส่วนติดตามและประเมินผล ได้จัดทำข้อมูลสรุปผลความก้าวหน้าการดำเนินงานดังกล่าวเรียบร้อยแล้ว โดยกรมมีการจ้างแรงงานแล้ว จำนวน ๙๑,๘๙๗ คน คิดเป็นร้อยละ ๙๗.๗๖ วงเงินจ้างแรงงาน ๓,๒๕๑.๑๕๔๗ ล้านบาท คิดเป็นร้อยละ ๕๗.๔๒ (ข้อมูล ณ สิ้นเดือนกรกฎาคม ๒๕๖๔ จากระบบติดตาม Cen Project)

จึงเรียนมาเพื่อโปรดพิจารณา ลงนามเสนอ อธช. เพื่อโปรดทราบ พร้อมนี้ได้แนบรายละเอียดมาด้วยแล้ว

(นางสาววารภรณ์ หัตถพงษ์ศรีธร)

ผตป.ผง.

เรียน อธช. สำเนาเรียน รองอธิบดี ผู้อำนวยการสำนัก/กอง/ศูนย์/กลุ่ม หัวหน้าศูนย์ประสานงานคณะกรรมการเฉพาะกิจเพื่อบริหารจัดการตามมาตรการป้องกันการแพร่ระบาดของของโรคติดเชื้อไวรัสโคโรนา ๒๐๑๙ (COVID-๑๙) กรมชลประทาน ผป.ล.ก. ผปน.บอ. และผวน.ผง.

เพื่อโปรดทราบ

- ทราบ  
โดย ผอ.ส่วน, ผอ.บ.กท., ทน.๑-๙ผอ.

เพื่อโปรดทราบ

(นายวิทยา แก้วมี)

- ผอ.ผง.  
- ๕ ส.ค. ๒๕๖๔

(นายธีระพล ตั้งสมบูรณ์)

ผส.บอ.

= ๙ ส.ค. ๒๕๖๔

๖/๔

**สรุปโครงการจ้างแรงงานชลประทาน เพื่อช่วยเหลือเกษตรกร**  
**ประจำปีงบประมาณ พ.ศ. 2564 กรมชลประทาน**  
ข้อมูล ณ สิ้นเดือนกรกฎาคม 2564 (จากระบบติดตาม Cen Project)

กรมชลประทาน ดำเนินการตามนโยบายการช่วยเหลือเกษตรกรและสหกรณ์ ด้วยการดำเนินโครงการจ้างแรงงานชลประทาน เพื่อช่วยเหลือเกษตรกร ประจำปีงบประมาณ พ.ศ. 2564 สำหรับงานซ่อมแซมบำรุงรักษา ขุดลอก ปรับปรุงงานชลประทาน โครงการส่งเสริมการดำเนินงานอันเนื่องมาจากพระราชดำริ ก่อสร้างแหล่งน้ำ และระบบส่งน้ำเพื่อชุมชน/ชนบท แก้มลิง การจัดคุณภาพน้ำ และโครงการป้องกันและบรรเทาภัยจากน้ำ เป็นต้น โดยดำเนินการจ้างแรงงานทั่วทุกภาคของประเทศ ซึ่งกรมมีแผนจ้างแรงงานในปีงบประมาณ พ.ศ. 2564 จำนวน 94,000 คน วงเงินจ้างแรงงาน 5,662.3373 ล้านบาท ระยะเวลาการจ้างแรงงานอยู่ระหว่าง 3 - 8 เดือน วงเงินจ้างแรงงานอยู่ระหว่าง 22,000 – 60,000 บาท/คน ปัจจุบันมีการจ้างแรงงานแล้ว จำนวน 91,897 คน คิดเป็นร้อยละ 97.76 วงเงินจ้างแรงงาน 3,251.1547 ล้านบาท คิดเป็นร้อยละ 57.42 โดยผลการจ้างแรงงานมากที่สุด 3 ลำดับ จำแนกตามสำนัก/กอง และจังหวัด ดังนี้

1. สำนัก/กอง ที่มีผลการจ้างแรงงานมากที่สุด 3 ลำดับ คือ
  - 1.1 สำนักงานชลประทานที่ 5 จำนวน 12,025 คน วงเงินจ้างแรงงาน 396.5115 ล้านบาท
  - 1.2 สำนักงานชลประทานที่ 7 จำนวน 11,050 คน วงเงินจ้างแรงงาน 491.8336 ล้านบาท
  - 1.3 สำนักงานชลประทานที่ 6 จำนวน 8,590 คน วงเงินจ้างแรงงาน 201.7030 ล้านบาท
2. จังหวัดที่มีผลการจ้างแรงงานมากที่สุด 3 ลำดับ คือ
  - 2.1 จังหวัดอุบลราชธานี จำนวน 5,329 คน วงเงินจ้างแรงงาน 252.3313 ล้านบาท
  - 2.2 จังหวัดสกลนคร จำนวน 4,509 คน วงเงินจ้างแรงงาน 177.3903 ล้านบาท
  - 2.3 จังหวัดเชียงใหม่ จำนวน 4,414 คน วงเงินจ้างแรงงาน 162.7373 ล้านบาท

\*\*\*\*\*



# โครงการจ้างแรงงานชลประทาน เพื่อช่วยเหลือเกษตรกร ประจำปีงบประมาณ พ.ศ. 2564

งบ พ.ร.บ. 64 74,106.98 ล้านบาท

งบลงทุน 66,510.04 ล้านบาท

วงเงินจ้างแรงงาน 5,662 ล้านบาท



ปัจจุบันจ้างแล้ว 91,897 คน

97.76%

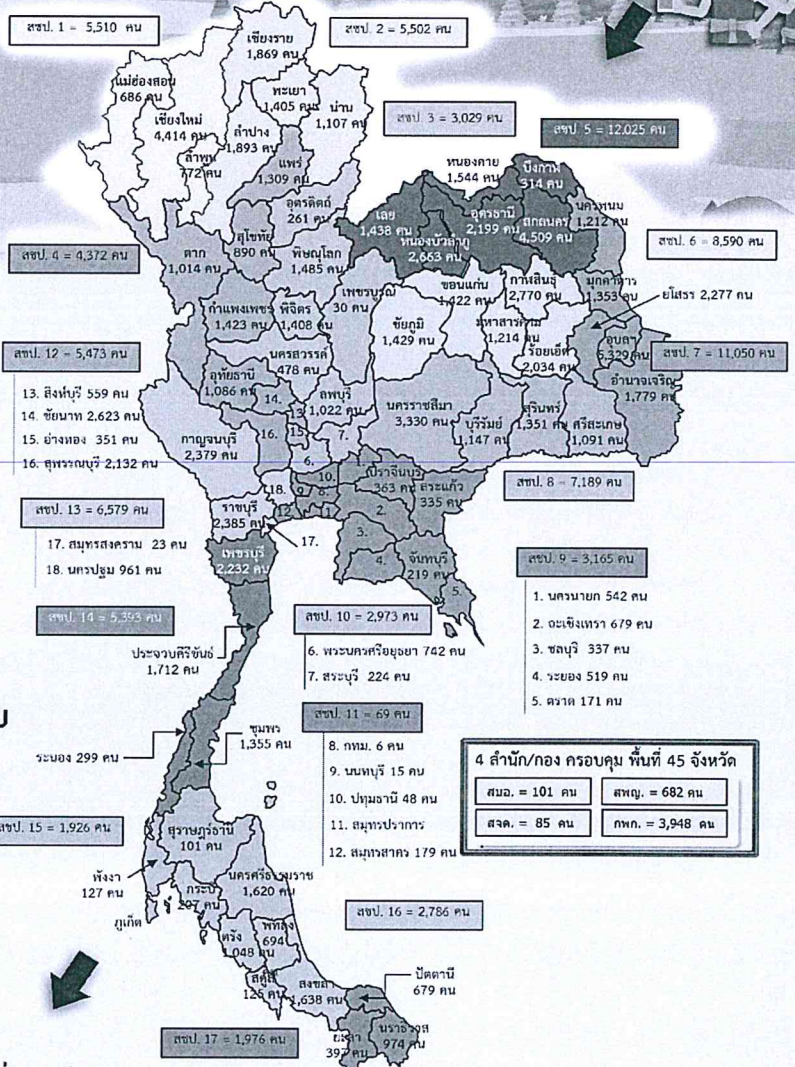


3,251.15 ล้านบาท

57.42%

เฉลี่ยคนละ 35,378 บาท

35,378 บาท



## หลักเกณฑ์การจ้างแรงงาน

บันทึกที่ กพว 06/721/2563 ลง 21 ต.ค. 2563

ให้พิจารณาจ้างแรงงานตามลำดับ ดังนี้

- 1. เกษตรกรที่ขึ้นทะเบียนกับกรมส่งเสริมการเกษตร/เกษตรกรในพื้นที่
  - 2. สมาชิกกลุ่มผู้ใช้น้ำของกรมชลประทานในพื้นที่
  - 3. ประชาชน และผู้ใช้แรงงานทั่วไป ในพื้นที่
- หากแรงงานที่ต้องการในพื้นที่เป้าหมายไม่เพียงพอ ให้พิจารณาจ้างเกษตรกร/แรงงานในพื้นที่ใกล้เคียงจากหมู่บ้าน ตำบล อำเภอ จังหวัด และลุ่มน้ำ ตามลำดับ

สำนักงานชลประทานที่มีการจ้างแรงงาน มากที่สุด 3 ลำดับ

- 1. สชป. 5 = 12,025 คน
- 2. สชป. 7 = 11,050 คน
- 3. สชป. 6 = 8,590 คน




จังหวัดที่มีการจ้างแรงงาน มากที่สุด 3 ลำดับ

- 1. อุบลราชธานี = 5,329 คน
- 2. สกลนคร = 4,509 คน
- 3. เชียงใหม่ = 4,414 คน

ข้อมูล ณ สิ้นเดือนกรกฎาคม 2564

กองแผนงาน กรมชลประทาน



# สรุปผลโครงการจ้างแรงงานชลประทาน เพื่อช่วยเหลือเกษตรกร งบประมาณรายจ่ายประจำปี พ.ศ. 2564 (งบ พ.ร.บ.)



## ผลการดำเนินงาน

ข้อมูลจากระบบติดตาม Cen Project ณ สิ้นเดือนกรกฎาคม 2564



แผน  
แผนค่าจ้าง  
5,662.34 ล้านบาท



แผน

แผนการจ้างแรงงาน  
94,000 คน

ผล



ผลค่าจ้าง 3,251.15 ล้านบาท  
(57.42%)



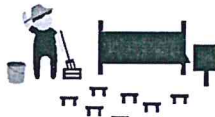
จ้างแรงงานแล้ว 91,897 คน  
(97.76%)

สำนักที่มีการจ้างแรงงานมากที่สุด 3 ลำดับ คือ

- 1 สขป. 5 = 12,025 คน ค่าจ้าง 396.51 ล้านบาท
- 2 สขป. 7 = 11,050 คน ค่าจ้าง 491.83 ล้านบาท
- 3 สขป. 6 = 8,590 คน ค่าจ้าง 201.70 ล้านบาท

จังหวัดที่มีการจ้างแรงงาน มากที่สุด 3 ลำดับ คือ

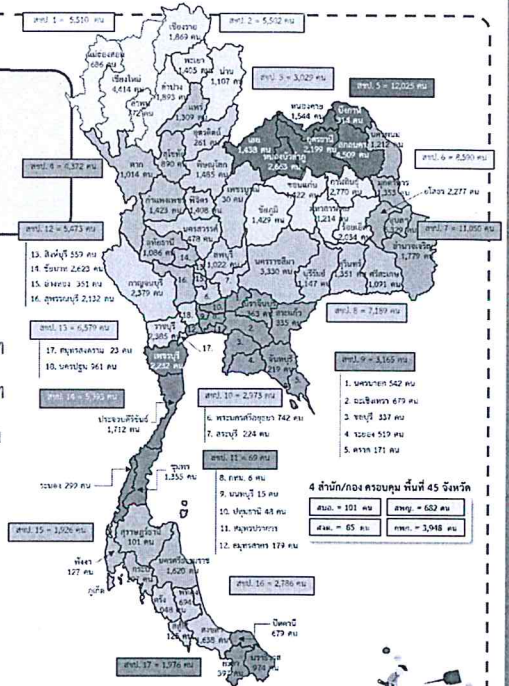
- 1 อุบลราชธานี = 5,329 คน ค่าจ้าง 252.33 ล้านบาท
- 2 สกลนคร = 4,509 คน ค่าจ้าง 177.39 ล้านบาท
- 3 เชียงใหม่ = 4,414 คน ค่าจ้าง 162.74 ล้านบาท



หมายเหตุ : อัตราค่าแรงงานขั้นต่ำใหม่ ณ วันที่ 28 พฤษภาคม 2561 อัตราค่าแรงขั้นต่ำ 377.85 บาท/วัน (กรมชลประทาน)



จำแนกตาม สำนัก/กอง



สำนัก	รายการที่มีการจ้างแรงงาน			การจ้างแรงงานเกษตรกร							
	จำนวนรายการ	งบประมาณโครงการตาม พ.ร.บ. (บาท)	แผน (คน)	ผล (คน)				ต่างจากแผน (คน)	แผนค่าจ้าง (บาท)	ผลค่าจ้าง (บาท)	ร้อยละ
				เฉพาะลำดับที่ 2.1	ลำดับอื่น ๆ นอกจาก 2.1	รวม	ร้อยละ				
<b>รวม</b>	<b>6,286</b>	<b>33,549,319,100</b>	<b>94,000</b>	<b>36,827</b>	<b>55,070</b>	<b>91,897</b>	<b>97.76</b>	<b>-2,103</b>	<b>5,662,337,291</b>	<b>3,251,154,744</b>	<b>57.42</b>
สำนักงานชลประทานที่ 1	302	1,049,968,000	5,230	343	5,167	5,510	105.35	280	341,219,949	191,692,396	56.18
สำนักงานชลประทานที่ 2	353	1,268,426,000	6,104	3,644	1,858	5,502	90.14	-602	392,767,048	190,820,032	48.58
สำนักงานชลประทานที่ 3	200	1,470,339,300	2,916	699	2,330	3,029	103.88	113	169,271,417	122,595,846	72.43
สำนักงานชลประทานที่ 4	361	835,809,000	4,413	2,445	1,927	4,372	99.07	-41	202,970,008	165,957,342	81.76
สำนักงานชลประทานที่ 5	521	2,599,256,600	15,288	9,380	2,645	12,025	78.66	-3,263	778,049,844	396,511,488	50.96
สำนักงานชลประทานที่ 6	584	3,118,354,800	11,867	5,677	2,913	8,590	72.39	-3,277	420,986,001	201,702,977	47.91
สำนักงานชลประทานที่ 7	601	2,892,800,000	10,027	3,326	7,724	11,050	110.20	1,023	654,158,876	491,833,598	75.19
สำนักงานชลประทานที่ 8	386	1,739,273,500	4,920	3,364	3,299	6,663	135.43	1,743	294,357,441	191,018,356	64.89
สำนักงานชลประทานที่ 9	457	2,678,162,200	5,523	738	2,427	3,165	57.31	-2,358	434,766,394	187,435,215	43.11
สำนักงานชลประทานที่ 10	339	601,881,700	1,955	546	2,427	2,973	152.07	1,018	77,669,503	39,998,760	51.50
สำนักงานชลประทานที่ 11	2	2,429,200	12	30	39	69	575.00	57	947,638	721,148	76.10
สำนักงานชลประทานที่ 12	385	1,426,731,700	3,802	2,065	3,408	5,473	143.95	1,671	206,093,285	168,953,492	81.98
สำนักงานชลประทานที่ 13	506	1,518,373,700	6,557	613	5,966	6,579	100.34	22	396,322,747	138,863,733	35.04
สำนักงานชลประทานที่ 14	232	2,300,621,000	4,543	848	4,545	5,393	118.71	850	482,586,775	270,400,399	56.03
สำนักงานชลประทานที่ 15	339	701,384,100	2,623	389	1,537	1,926	73.43	-697	100,984,085	55,721,948	55.18
สำนักงานชลประทานที่ 16	357	883,988,700	1,939	381	2,405	2,786	143.68	847	140,313,764	118,487,408	84.44
สำนักงานชลประทานที่ 17	189	1,035,918,600	1,545	6	1,970	1,976	127.90	431	71,081,871	40,652,806	57.19
สำนักบริหารจัดการน้ำและอุทกวิทยา	38	15,384,100	105	82	19	101	96.19	-4	6,319,009	3,553,641	56.24
สำนักพัฒนาแหล่งน้ำขนาดใหญ่	15	659,979,700	931	610	72	682	73.25	-249	113,090,532	63,107,801	55.80
กองพัฒนาแหล่งน้ำขนาดกลาง	106	6,715,901,600	3,656	1,607	2,341	3,948	107.99	292	375,682,153	208,559,810	55.51
สำนักงานจัดรูปที่ดินกลาง	13	34,335,600	44	34	51	85	193.18	41	2,698,952	2,566,549	95.09

สรุปการจ้างแรงงาน

งบประมาณรายจ่ายประจำปี พ.ศ. 2564 (งบ พ.ร.บ.)

จำแนกตามสำนัก/กอง

ข้อมูล ณ สิ้นเดือนกรกฎาคม 2564

สำนัก	รายการที่มีการจ้างแรงงาน			การจ้างแรงงานเกษตรกร							
	จำนวน รายการ	งบประมาณโครงการ ตาม พ.ร.บ. (บาท)	แผน (คน)	ผล (คน)				ต่างจาก แผน (คน)	แผนค่าจ้าง (บาท)	ผลค่าจ้าง (บาท)	ร้อยละ
				เฉพาะลำดับที่ 2.1	ลำดับอื่น ๆ นอกจาก 2.1	รวม	ร้อยละ				
รวม	6,286	33,549,319,100	94,000	36,827	55,070	91,897	97.76	-2,103	5,662,337,291	3,251,154,744	57.42
สำนักงานชลประทานที่ 1	302	1,049,968,000	5,230	343	5,167	5,510	105.35	280	341,219,949	191,692,396	56.18
สำนักงานชลประทานที่ 2	353	1,268,426,000	6,104	3,644	1,858	5,502	90.14	-602	392,767,048	190,820,032	48.58
สำนักงานชลประทานที่ 3	200	1,470,339,300	2,916	699	2,330	3,029	103.88	113	169,271,417	122,595,846	72.43
สำนักงานชลประทานที่ 4	361	835,809,000	4,413	2,445	1,927	4,372	99.07	-41	202,970,008	165,957,342	81.76
สำนักงานชลประทานที่ 5	521	2,599,256,600	15,288	9,380	2,645	12,025	78.66	-3,263	778,049,844	396,511,488	50.96
สำนักงานชลประทานที่ 6	584	3,118,354,800	11,867	5,677	2,913	8,590	72.39	-5,277	420,986,001	201,702,977	47.91
สำนักงานชลประทานที่ 7	601	2,892,800,000	10,027	3,326	7,724	11,050	110.20	1,023	654,158,876	491,833,598	75.19
สำนักงานชลประทานที่ 8	386	1,739,273,500	4,920	3,364	3,299	6,663	135.43	1,743	294,357,441	191,018,356	64.89
สำนักงานชลประทานที่ 9	457	2,678,162,200	5,523	738	2,427	3,165	57.31	-2,358	434,766,394	187,435,215	43.11
สำนักงานชลประทานที่ 10	339	601,881,700	1,955	546	2,427	2,973	152.07	1,018	77,669,503	39,998,760	51.50
สำนักงานชลประทานที่ 11	2	2,429,200	12	30	39	69	575.00	57	947,638	721,148	76.10
สำนักงานชลประทานที่ 12	385	1,426,731,700	3,802	2,065	3,408	5,473	143.95	1,671	206,093,285	168,953,492	81.98
สำนักงานชลประทานที่ 13	506	1,518,373,700	6,557	613	5,966	6,579	100.34	22	396,322,747	138,863,733	35.04
สำนักงานชลประทานที่ 14	232	2,300,621,000	4,543	848	4,545	5,393	118.71	850	482,586,775	270,400,399	56.03
สำนักงานชลประทานที่ 15	339	701,384,100	2,623	389	1,537	1,926	73.43	-697	100,984,085	55,721,948	55.18
สำนักงานชลประทานที่ 16	357	883,988,700	1,939	381	2,405	2,786	143.68	847	140,313,764	118,487,408	84.44
สำนักงานชลประทานที่ 17	189	1,035,918,600	1,545	6	1,970	1,976	127.90	431	71,081,871	40,652,806	57.19
สำนักบริหารจัดการน้ำและอุทกวิทยา	38	15,384,100	105	82	19	101	96.19	-4	6,319,009	3,553,641	56.24
สำนักพัฒนาแหล่งน้ำขนาดใหญ่	15	659,979,700	931	610	72	682	73.25	-249	113,090,532	63,107,801	55.80
กองพัฒนาแหล่งน้ำขนาดกลาง	106	6,715,901,600	3,656	1,607	2,341	3,948	107.99	292	375,682,153	208,559,810	55.51
สำนักงานจัดรูปที่ดินกลาง	13	34,335,600	44	34	51	85	193.18	41	2,698,952	2,566,549	95.09

การจ้างแรงงาน ให้พิจารณาจ้างแรงงานตามลำดับ คือ

2.1 เกษตรกรในพื้นที่

2.2 สมาชิกกลุ่มผู้ใช้น้ำของกรมชลประทานในพื้นที่ดำเนินโครงการ

2.3 ประชาชน และผู้ให้บริการทั่วไป ในพื้นที่

2.4 หากแรงงานที่ต้องการในพื้นที่ที่เป้าหมายมีไม่เพียงพอ ให้พิจารณาจ้างเกษตรกรแรงงานในพื้นที่ใกล้เคียงจากหมู่บ้าน ตำบล อำเภอ จังหวัด และศูนย์ฯ ตามลำดับ

หมายเหตุ : รายการงบประมาณรายจ่ายลงทุนทั้งหมด 9,399 รายการ งบประมาณทั้งสิ้น 66,510.04 ล้านบาท

ระยะเวลาการดำเนินโครงการทั้งหมด 872,946 วัน ระยะเวลาการจ้างแรงงานทั้งหมด 790,900 วัน

**สรุปการจ้างแรงงาน**  
**งบประมาณรายจ่ายประจำปี พ.ศ. 2564 (งบ พ.ร.บ.)**  
**จำแนกตามจังหวัด**

ข้อมูล ณ สิ้นเดือนกรกฎาคม 2564

จังหวัด	รายการที่มีการจ้างแรงงาน		การจ้างแรงงานเกษตรกร									
	จำนวน รายการ	งบประมาณโครงการ ตาม พ.ร.บ. (บาท)	แผน (คน)	ผล (คน)				ต่างจากแผน (คน)	แผนค่าจ้าง (บาท)	ผลค่าจ้าง (บาท)	ร้อยละ	
				เฉพาะลำดับที่ 2.1	ลำดับอื่น ๆ นอกจาก 2.1	รวม	ร้อยละ					
<b>รวม</b>	<b>6,286</b>	<b>33,549,319,100</b>	<b>94,000</b>	<b>36,827</b>	<b>55,070</b>	<b>91,897</b>	<b>97.76</b>	<b>-2.103</b>	<b>5,662,337,291</b>	<b>3,251,154,744</b>	<b>57.42</b>	
กระบี่	12	161,702,600	148	-	207	207	139.86	59	6,861,724	7,261,781	105.83	
กรุงเทพมหานคร	3	700,000	6	2	4	6	100.00	0	222,307	192,100	86.41	
กาญจนบุรี	148	798,665,300	2,825	216	2,163	2,379	84.21	-446	230,498,411	56,990,304	24.72	
กาฬสินธุ์	132	467,246,500	3,391	1,154	1,616	2,770	81.69	-621	119,299,940	40,739,770	34.15	
กำแพงเพชร	94	471,815,500	1,170	1,195	228	1,423	121.62	253	59,421,222	44,108,673	74.23	
ขอนแก่น	79	780,664,000	2,293	1,004	418	1,422	62.01	-871	74,363,441	40,591,476	54.59	
จันทบุรี	46	273,956,500	468	-	219	219	46.79	-249	53,168,645	15,813,839	29.74	
ฉะเชิงเทรา	113	127,234,800	574	46	633	679	118.29	105	31,115,950	29,716,136	95.50	
ชลบุรี	39	436,363,900	525	-	337	337	64.19	-188	53,369,438	20,480,572	38.38	
ชัยนาท	121	1,064,080,700	1,088	540	2,083	2,623	241.08	1,535	73,569,435	72,796,438	98.95	
ชัยภูมิ	83	1,043,834,400	2,442	627	802	1,429	58.52	-1,013	93,952,802	33,637,162	35.80	
ชุมพร	42	1,006,028,000	1,210	81	1,274	1,355	111.98	145	169,162,392	63,848,672	37.74	
เชียงราย	119	492,504,000	1,661	504	1,365	1,869	112.52	208	153,453,112	116,747,674	76.08	
เชียงใหม่	250	1,185,353,700	4,547	129	4,285	4,414	97.07	-133	318,903,822	162,737,263	51.03	
ตรัง	83	486,077,800	663	-	1,048	1,048	158.07	385	80,892,381	63,633,106	78.66	
ตราด	19	276,540,000	420	-	171	171	40.71	-249	45,636,600	11,239,485	24.63	
ตาก	91	274,433,900	1,225	968	46	1,014	82.78	-211	51,506,475	28,193,924	54.74	
นครนายก	125	367,420,100	863	327	215	542	62.80	-321	74,038,550	31,011,927	41.89	
นครปฐม	97	99,093,000	744	54	907	961	129.17	217	24,560,636	18,023,234	73.38	
นครพนม	158	533,780,000	2,271	646	566	1,212	53.37	-1,059	138,008,641	78,548,340	56.92	
นครราชสีมา	205	848,257,500	2,862	1,378	1,952	3,330	116.35	468	149,627,674	91,286,333	61.01	
นครศรีธรรมราช	299	814,773,200	2,295	404	1,216	1,620	70.59	-675	87,684,362	40,285,236	45.94	
นครสวรรค์	34	372,853,500	282	104	374	478	169.50	196	19,011,038	13,676,181	71.94	
นราธิวาส	71	423,427,300	562	4	970	974	173.31	412	24,168,220	17,599,803	72.82	
น่าน	67	306,445,100	1,496	1,024	83	1,107	74.00	-369	83,383,230	25,536,537	30.63	
นิงกาฬ	27	172,619,000	606	314	-	314	51.82	-292	44,982,182	23,770,308	52.84	
บุรีรัมย์	85	596,323,300	1,049	1,092	55	1,147	109.34	98	95,358,794	64,097,433	67.22	
ประจวบคีรีขันธ์	98	695,772,800	1,262	209	1,503	1,712	135.66	450	141,188,629	83,312,289	59.01	
ปราจีนบุรี	43	230,433,900	581	-	363	363	62.48	-218	46,126,401	33,780,868	73.24	
ปทุมธานี	78	380,378,700	682	2	677	679	99.56	-3	28,810,982	17,138,899	59.49	
พระนครศรีอยุธยา	90	160,587,600	412	51	691	742	180.10	330	19,390,778	8,045,808	41.49	
พะเยา	56	335,677,800	2,055	1,055	350	1,405	68.37	-650	94,529,593	54,739,421	57.91	
พิจิตร	13	12,523,800	177	-	127	127	71.75	-50	5,730,000	6,316,137	110.23	
พิจิตร	28	160,880,000	334	283	411	694	207.78	360	15,160,480	25,270,060	166.68	
พิจิตร	79	429,669,400	1,376	667	741	1,408	102.33	32	86,479,947	34,079,659	39.41	
พิษณุโลก	95	677,093,300	1,671	105	1,380	1,485	88.87	-166	97,285,616	68,190,009	70.09	
เพชรบุรี	90	663,197,500	1,714	362	1,870	2,232	130.22	518	153,958,728	116,910,702	75.94	
เพชรบูรณ์	44	539,627,500	307	30	-	30	9.77	-277	15,553,755	261,864	1.68	
แพร่	105	238,273,900	1,422	149	1,160	1,309	92.05	-113	75,235,620	60,435,601	80.33	
ภูเก็ต	14	31,588,000	65	-	-	-	-	-65	4,093,000	-	-	
มหาสารคาม	127	411,169,100	2,034	1,096	118	1,214	59.69	-820	62,340,739	35,474,047	56.90	
มุกดาหาร	86	542,427,200	1,291	441	912	1,353	104.80	62	93,568,884	80,324,000	85.84	
แม่ฮ่องสอน	16	53,100,000	263	216	470	686	260.84	423	19,369,800	14,588,246	75.31	
ยโสธร	69	340,700,000	1,455	90	2,187	2,277	156.49	822	80,191,215	59,454,982	74.14	
ยะลา	48	336,903,600	323	15	382	397	122.91	74	19,425,975	7,321,141	37.69	

จังหวัด	รายการที่มีการจ้างแรงงาน		การจ้างแรงงานเกษตรกร								
	จำนวน รายการ	งบประมาณโครงการ ตาม พ.ร.บ. (บาท)	แผน (คน)	ผล (คน)				ต่างจากแผน (คน)	แผนค่าจ้าง (บาท)	ผลค่าจ้าง (บาท)	ร้อยละ
				เฉพาะลำดับที่ 2.1	ลำดับอื่น ๆ นอกจาก 2.1	รวม	ร้อยละ				
ร้อยเอ็ด	170	1,270,733,700	2,041	1,887	147	2,034	99.66	-7	104,117,084	60,918,554	58.51
ระนอง	25	141,922,000	535	211	88	299	55.89	-236	44,705,023	11,080,738	24.79
ระยอง	24	374,640,000	620	30	489	519	83.71	-101	49,061,200	14,517,931	29.59
ราชบุรี	151	476,242,600	1,928	345	2,040	2,385	123.70	457	100,420,039	41,102,637	40.93
ลพบุรี	94	253,307,300	607	172	850	1,022	168.37	415	20,837,254	17,873,518	85.78
ลำปาง	120	635,844,600	1,922	1,061	832	1,893	98.49	-29	167,760,113	67,067,871	39.98
ลำพูน	44	225,297,000	808	-	772	772	95.54	-36	48,336,401	25,459,542	52.67
เลย	72	505,786,000	1,255	1,153	285	1,438	114.58	183	86,858,268	67,157,310	77.32
ศรีสะเกษ	62	360,736,000	1,018	782	309	1,091	107.17	73	49,470,088	25,437,549	51.42
สกลนคร	203	1,007,272,700	5,697	4,449	60	4,509	79.15	-1,188	320,480,782	177,390,252	55.35
สงขลา	255	877,191,400	956	-	1,638	1,638	171.34	682	44,592,275	37,631,758	84.39
สตูล	10	9,560,000	55	118	7	125	227.27	70	5,117,530	3,933,305	76.86
สมุทรสงคราม	39	30,483,000	153	-	23	23	15.03	-130	13,127,470	546,980	4.17
สมุทรสาคร	15	137,170,200	257	-	179	179	69.65	-78	26,686,568	8,668,917	32.48
สระแก้ว	48	591,573,000	1,472	335	-	335	22.76	-1,137	82,249,610	30,874,456	37.54
สระบุรี	83	85,378,000	613	186	38	224	36.54	-389	22,823,710	3,307,528	14.49
สิงห์บุรี	49	76,521,500	405	133	426	559	138.02	154	11,399,497	13,490,183	118.34
สุโขทัย	79	704,992,200	919	339	491	830	90.32	-89	51,196,100	41,522,821	81.11
สุพรรณบุรี	212	996,485,700	2,056	556	1,576	2,132	103.70	76	105,644,494	68,496,911	64.84
สุราษฎร์ธานี	18	135,661,000	110	35	66	101	91.82	-9	8,184,000	5,657,710	69.13
สุรินทร์	51	321,524,000	328	362	989	1,351	411.89	1,023	23,113,186	28,246,955	122.21
หนองคาย	67	727,940,100	1,522	1,123	421	1,544	101.45	22	154,271,232	66,928,569	43.38
หนองบัวลำภู	42	270,139,400	4,012	1,877	786	2,663	66.38	-1,349	80,049,790	61,847,402	77.26
อ่างทอง	43	124,192,300	423	162	189	351	82.98	-72	12,275,279	8,586,909	69.95
อำนาจเจริญ	61	376,060,000	1,121	423	1,356	1,779	158.70	658	86,026,380	83,974,763	97.62
อุตรธานี	133	608,561,300	2,868	1,046	1,153	2,199	76.67	-669	168,942,415	62,034,337	36.72
อุตรดิตถ์	18	248,960,000	214	64	197	261	121.96	47	14,826,002	15,599,007	105.21
อุทัยธานี	48	202,804,300	590	738	348	1,086	184.07	496	25,655,100	30,695,816	119.65
อุบลราชธานี	229	1,650,142,100	4,385	2,626	2,703	5,329	121.53	944	319,448,838	252,331,348	78.99
นนทบุรี	-	-	-	-	15	15	-	15	-	328,769	-
ปทุมธานี	-	-	-	30	18	48	-	48	-	236,956	-

การจ้างแรงงาน ให้พิจารณาจ้างแรงงานตามลำดับ คือ

2.1 เกษตรกรในพื้นที่

2.2 สมาชิกกลุ่มผู้ใช้น้ำของกรมชลประทานในพื้นที่ดำเนินโครงการ

2.3 ประชาชน และผู้จ้างงานทั่วไป ในพื้นที่

2.4 หากแรงงานที่ต้องการในพื้นที่เป้าหมายมีไม่เพียงพอ ให้พิจารณาจ้างเกษตรกร/แรงงานในพื้นที่ใกล้เคียงจากหมู่บ้าน ตำบล อำเภอ จังหวัด และศูนย์ฯ ตามลำดับ

หมายเหตุ : รายการงบประมาณรายจ่ายลงทุนทั้งหมด 9,399 รายการ งบประมาณทั้งสิ้น 66,510.04 ล้านบาท

ระยะเวลาการดำเนินโครงการทั้งหมด 872,946 วัน ระยะเวลาการจ้างแรงงานทั้งหมด 790,900 วัน

**สรุปการจ้างแรงงาน**  
**งบประมาณรายจ่ายประจำปี พ.ศ. 2564 (งบ พ.ร.บ.)**  
**จำแนกตามสำนัก/กอง และจังหวัด**

ข้อมูล ณ สิ้นเดือนกรกฎาคม 2564

จังหวัด	รายการที่มีการจ้างแรงงาน			การจ้างแรงงานแยกตรง							
	จำนวน รายการ	งบประมาณโครงการ ตาม พ.ร.บ. (บาท)	แผน (คน)	ผล (คน)				ต่างจาก แผน (คน)	แผนค่าจ้าง (บาท)	ผลค่าจ้าง (บาท)	ร้อยละ
				เฉพาะลำดับที่ 2.1	ลำดับอื่น ๆ นอกจาก 2.1	รวม	ร้อยละ				
<b>รวม</b>	<b>6,286</b>	<b>33,549,319,100</b>	<b>94,000</b>	<b>36,827</b>	<b>55,070</b>	<b>91,897</b>	<b>97.76</b>	<b>-2,103</b>	<b>5,662,337,291</b>	<b>3,251,154,744</b>	<b>57.42</b>
<b>สำนักงานชลประทานที่ 1</b>	<b>302</b>	<b>1,049,968,000</b>	<b>5,230</b>	<b>343</b>	<b>5,167</b>	<b>5,510</b>	<b>105.35</b>	<b>280</b>	<b>341,219,949</b>	<b>191,692,396</b>	<b>56.18</b>
เชียงใหม่	242	771,571,000	4,159	127	3,925	4,052	97.43	-107	273,513,747	151,644,607	55.44
แม่ฮ่องสอน	16	53,100,000	263	216	470	686	260.84	423	19,369,800	14,588,246	75.31
ลำพูน	44	225,297,000	808	-	772	772	95.54	-36	48,336,401	25,459,542	52.67
<b>สำนักงานชลประทานที่ 2</b>	<b>353</b>	<b>1,268,426,000</b>	<b>6,104</b>	<b>3,644</b>	<b>1,858</b>	<b>5,502</b>	<b>90.14</b>	<b>-602</b>	<b>392,767,048</b>	<b>190,820,032</b>	<b>48.58</b>
เชียงใหม่	117	395,540,500	1,401	504	1,098	1,602	114.35	201	126,579,112	98,759,731	78.02
น่าน	66	246,445,100	1,416	1,024	20	1,044	73.73	-372	75,082,230	17,940,237	23.89
พะเยา	52	180,595,800	1,555	1,055	48	1,103	70.93	-452	43,087,593	22,218,906	51.57
ลำปาง	118	445,844,600	1,732	1,061	692	1,753	101.21	21	148,018,113	51,901,159	35.06
<b>สำนักงานชลประทานที่ 3</b>	<b>200</b>	<b>1,470,339,300</b>	<b>2,916</b>	<b>699</b>	<b>2,330</b>	<b>3,029</b>	<b>103.88</b>	<b>113</b>	<b>169,271,417</b>	<b>122,595,846</b>	<b>72.43</b>
นครสวรรค์	15	244,803,800	153	-	159	159	103.92	6	11,336,000	10,092,327	89.03
พิจิตร	72	284,056,300	1,060	606	594	1,200	113.21	140	61,251,685	30,878,745	50.41
พิษณุโลก	90	555,831,200	1,537	93	1,380	1,473	95.84	-64	86,627,860	67,762,822	78.22
สุโขทัย	6	186,688,000	52	-	-	-	-	-52	3,467,000	-	-
อุตรดิตถ์	17	198,960,000	114	-	197	197	172.81	83	6,588,872	13,861,952	210.38
<b>สำนักงานชลประทานที่ 4</b>	<b>361</b>	<b>835,809,000</b>	<b>4,413</b>	<b>2,445</b>	<b>1,927</b>	<b>4,372</b>	<b>99.07</b>	<b>-41</b>	<b>202,970,008</b>	<b>165,957,342</b>	<b>81.76</b>
กำแพงเพชร	92	346,815,500	1,135	1,190	228	1,418	124.93	283	53,465,088	42,847,675	80.14
ตาก	88	86,654,000	1,029	810	46	856	83.19	-173	35,361,700	26,887,396	76.04
นครสวรรค์	5	9,000,000	28	2	-	2	7.14	-26	829,900	33,250	4.01
พิจิตร	3	5,600,000	22	10	2	12	54.55	-10	1,011,100	217,255	21.49
แพร่	105	238,273,900	1,422	149	1,160	1,309	92.05	-113	75,235,620	60,435,601	80.33
สุโขทัย	68	149,465,600	777	284	491	775	99.74	-2	37,066,600	35,536,165	95.87
<b>สำนักงานชลประทานที่ 5</b>	<b>521</b>	<b>2,599,256,600</b>	<b>15,288</b>	<b>9,380</b>	<b>2,645</b>	<b>12,025</b>	<b>78.66</b>	<b>-3,263</b>	<b>778,049,844</b>	<b>396,511,488</b>	<b>50.96</b>
บึงกาฬ	27	172,619,000	606	314	-	314	51.82	-292	44,982,182	23,770,308	52.84
เลย	70	285,786,000	1,193	1,091	285	1,376	115.34	183	81,934,127	65,388,972	79.81
สกลนคร	187	705,857,700	5,113	3,974	-	3,974	77.72	-1,139	250,210,501	117,552,897	46.98
หนองคาย	63	626,293,200	1,504	1,086	421	1,507	100.20	3	152,257,291	66,244,033	43.51
หนองบัวลำภู	42	270,139,400	4,012	1,877	786	2,663	66.38	-1,349	80,049,790	61,847,402	77.26
อุดรธานี	132	538,561,300	2,860	1,038	1,153	2,191	76.61	-609	168,615,953	61,707,875	36.60
<b>สำนักงานชลประทานที่ 6</b>	<b>584</b>	<b>3,118,354,800</b>	<b>11,867</b>	<b>5,677</b>	<b>2,913</b>	<b>8,590</b>	<b>72.39</b>	<b>-3,277</b>	<b>420,986,001</b>	<b>201,702,977</b>	<b>47.91</b>
กาฬสินธุ์	129	461,246,500	3,367	1,151	1,600	2,751	81.70	-616	117,452,080	39,092,073	33.28
ขอนแก่น	76	638,039,000	2,239	943	390	1,333	59.54	-906	70,263,441	38,114,291	54.24
ชัยภูมิ	76	417,316,500	2,086	583	652	1,235	59.20	-851	64,622,627	27,652,031	42.79
นครราชสีมา	7	4,850,000	101	17	6	23	22.77	-78	2,240,030	451,980	20.18
มหาสารคาม	127	411,169,100	2,034	1,096	118	1,214	59.69	-820	62,340,739	35,474,047	56.903
ร้อยเอ็ด	169	1,185,733,700	2,040	1,887	147	2,034	99.71	-6	104,067,084	60,918,554	58.54
<b>สำนักงานชลประทานที่ 7</b>	<b>601</b>	<b>2,892,800,000</b>	<b>10,027</b>	<b>3,326</b>	<b>7,724</b>	<b>11,050</b>	<b>110.20</b>	<b>1,023</b>	<b>654,158,876</b>	<b>491,833,598</b>	<b>75.19</b>
นครพนม	157	473,780,000	2,091	509	566	1,075	51.41	-1,016	119,773,641	67,553,817	56.40
มุกดาหาร	83	356,800,000	1,157	95	912	1,007	87.04	-150	77,024,884	58,877,035	76.44
ยโสธร	69	340,700,000	1,455	90	2,187	2,277	156.49	822	80,191,215	59,454,982	74.14
สกลนคร	7	31,315,000	80	-	-	-	-	-80	5,589,918	-	-
อำนาจเจริญ	61	376,060,000	1,121	423	1,356	1,779	158.70	658	86,026,380	83,974,763	97.62
อุบลราชธานี	224	1,314,145,000	4,123	2,209	2,703	4,912	119.14	789	285,552,838	221,973,001	77.73



จังหวัด	รายการที่มีการจ้างแรงงาน			การจ้างแรงงานเกษตรกร								
	จำนวนรายการ	งบประมาณโครงการตาม พ.ร.บ. (บาท)	แผน (คน)	ผล (คน)				ต่างจากแผน (คน)	แผนค่าจ้าง (บาท)	ผลค่าจ้าง (บาท)	ร้อยละ	
				เฉพาะลำดับที่ 2.1	ลำดับอื่น ๆ นอกจาก 2.1	รวม	ร้อยละ					
<b>สำนักงานชลประทานที่ 8</b>	<b>386</b>	<b>1,739,273,500</b>	<b>4,920</b>	<b>3,364</b>	<b>3,299</b>	<b>6,663</b>	<b>135.43</b>	<b>1,743</b>	<b>294,357,441</b>	<b>191,018,356</b>	<b>64.89</b>	
นครราชสีมา	191	680,690,200	2,680	1,275	1,946	3,221	120.19	541	140,471,393	84,193,313	59.94	
บุรีรัมย์	85	596,323,300	1,049	1,092	55	1,147	109.34	98	95,358,794	64,097,433	67.22	
ศรีสะเกษ	60	210,736,000	913	680	309	989	108.32	76	39,948,268	17,847,298	44.68	
สุรินทร์	50	251,524,000	278	317		1,306	469.78	1,028	18,578,986	24,880,312	133.92	
<b>สำนักงานชลประทานที่ 9</b>	<b>457</b>	<b>2,678,162,200</b>	<b>5,523</b>	<b>738</b>	<b>2,427</b>	<b>3,165</b>	<b>57.31</b>	<b>-2,358</b>	<b>434,766,394</b>	<b>187,435,215</b>	<b>43.11</b>	
จันทบุรี	46	273,956,500	468	-	219	219	46.79	-249	53,168,645	15,813,839	29.74	
ฉะเชิงเทรา	113	127,234,800	574	46	633	679	118.29	105	31,115,950	29,716,136	95.50	
ชลบุรี	39	436,363,900	525	-	337	337	64.19	-188	53,369,438	20,480,572	38.38	
ตราด	19	276,540,000	420	-	171	171	40.71	-249	45,636,600	11,239,485	24.63	
นครนายก	125	367,420,100	863	327	215	542	62.80	-321	74,038,550	31,011,927	41.89	
ปราจีนบุรี	43	230,433,900	581	-	363	363	62.48	-218	46,126,401	33,780,868	73.24	
ระยอง	24	374,640,000	620	30	489	519	83.71	-101	49,061,200	14,517,931	29.59	
สระแก้ว	48	591,573,000	1,472	335	-	335	22.76	-1,137	82,249,610	30,874,456	37.54	
<b>สำนักงานชลประทานที่ 10</b>	<b>339</b>	<b>601,881,700</b>	<b>1,955</b>	<b>546</b>	<b>2,427</b>	<b>2,973</b>	<b>152.07</b>	<b>1,018</b>	<b>77,669,503</b>	<b>39,998,760</b>	<b>51.50</b>	
ชัยนาท	26	99,250,000	68	54	370	424	623.53	356	1,835,199	5,942,075	323.78	
นครสวรรค์	11	27,146,000	23	95	211	306	1,330.43	283	560,919	3,223,029	574.60	
พระนครศรีอยุธยา	84	136,880,000	359	36	605	641	178.55	282	16,181,195	5,475,875	33.84	
เพชรบูรณ์	36	50,266,700	267	-	-	-	-	-267	15,204,607	-	-	
ลพบุรี	92	197,031,000	601	167	850	1,017	169.22	416	20,775,473	17,829,874	85.82	
สระบุรี	83	85,378,000	613	186	38	224	36.54	-389	22,823,710	3,307,528	14.49	
สิงห์บุรี	4	3,480,000	11	3	285	288	2,618.18	277	153,900	3,442,566	2,236.88	
อ่างทอง	3	2,450,000	13	5	68	73	561.54	60	134,500	777,814	578.30	
<b>สำนักงานชลประทานที่ 11</b>	<b>2</b>	<b>2,429,200</b>	<b>12</b>	<b>30</b>	<b>39</b>	<b>69</b>	<b>575.00</b>	<b>57</b>	<b>947,638</b>	<b>721,148</b>	<b>76.10</b>	
นครปฐม	-	-	-	-	3	3	-	3	-	89,388	-	
นนทบุรี	-	-	-	-	15	15	-	15	-	328,769	-	
ปทุมธานี	-	-	-	30	18	48	-	48	-	236,956	-	
พระนครศรีอยุธยา	1	1,900,000	6	-	-	-	-	-6	548,638	-	-	
สมุทรสาคร	1	529,200	6	-	-	-	-	-6	399,000	-	-	
สุพรรณบุรี	-	-	-	-	3	3	-	3	-	66,036	-	
<b>สำนักงานชลประทานที่ 12</b>	<b>385</b>	<b>1,426,731,700</b>	<b>3,802</b>	<b>2,065</b>	<b>3,408</b>	<b>5,473</b>	<b>143.95</b>	<b>1,671</b>	<b>206,093,285</b>	<b>168,953,492</b>	<b>81.98</b>	
ชัยนาท	93	601,522,600	1,000	486	1,713	2,199	219.90	1,199	71,210,236	66,854,363	93.88	
นครสวรรค์	1	2,000,000	2	4	4	8	400.00	6	24,000	255,908	1,066.28	
พระนครศรีอยุธยา	5	21,807,600	47	15	86	101	214.89	54	2,660,945	2,569,933	96.58	
สิงห์บุรี	44	72,941,500	393	128	141	269	68.45	-124	11,215,597	10,025,870	89.39	
สุพรรณบุรี	154	403,913,400	1,360	537	995	1,532	112.65	172	83,186,628	50,742,506	61.00	
อ่างทอง	40	121,742,300	410	157	121	278	67.80	-132	12,140,779	7,809,095	64.32	
อุทัยธานี	48	202,804,300	590	738	348	1,086	184.07	496	25,655,100	30,695,816	119.65	
<b>สำนักงานชลประทานที่ 13</b>	<b>506</b>	<b>1,518,373,700</b>	<b>6,557</b>	<b>613</b>	<b>5,966</b>	<b>6,579</b>	<b>100.34</b>	<b>22</b>	<b>396,322,747</b>	<b>138,863,733</b>	<b>35.04</b>	
กาญจนบุรี	144	797,068,900	2,818	215	2,151	2,366	83.96	-452	229,892,270	56,395,117	24.53	
นครปฐม	93	97,468,700	731	50	894	944	129.14	213	23,727,300	17,434,437	73.48	
เพชรบุรี	17	11,997,100	163	-	190	190	116.56	27	4,668,000	4,372,699	93.67	
ราชบุรี	151	476,242,600	1,928	345	2,015	2,360	122.41	432	100,420,039	40,522,285	40.35	
สมุทรสงคราม	39	30,483,000	153	-	23	23	15.03	-130	13,127,470	546,980	4.17	
สมุทรสาคร	13	16,641,000	126	-	115	115	91.27	-11	3,787,568	2,313,929	61.09	
สุพรรณบุรี	49	88,472,400	638	3	578	581	91.07	-57	20,700,100	17,278,286	83.47	
<b>สำนักงานชลประทานที่ 14</b>	<b>232</b>	<b>2,300,621,000</b>	<b>4,543</b>	<b>848</b>	<b>4,545</b>	<b>5,393</b>	<b>118.71</b>	<b>850</b>	<b>482,586,775</b>	<b>270,400,399</b>	<b>56.03</b>	
ชุมพร	42	1,006,028,000	1,210	81	1,274	1,355	111.98	145	169,162,392	63,848,672	37.74	
ประจวบคีรีขันธ์	95	502,342,800	1,252	199	1,503	1,702	135.94	450	119,875,832	83,178,631	69.39	
เพชรบุรี	70	650,328,200	1,546	357	1,680	2,037	131.76	491	148,843,528	112,292,357	75.44	
ระนอง	25	141,922,000	535	211	88	299	55.89	-236	44,705,023	11,080,738	24.79	

จังหวัด	รายการที่มีการจ้างแรงงาน		การจ้างแรงงานเกษตรกร									
	จำนวน รายการ	งบประมาณโครงการ ตาม พ.ร.บ. (บาท)	แผน (คน)	ผล (คน)				ต่างจาก แผน (คน)	แผนค่าจ้าง (บาท)	ผลค่าจ้าง (บาท)	ร้อยละ	
				เฉพาะลำดับที่ 2.1	ลำดับอื่น ๆ นอกจาก 2.1	รวม	ร้อยละ					
<b>สำนักงานชลประทานที่ 15</b>	339	701,384,100	2,623	389	1,537	1,926	73.43	-697	100,984,085	55,721,948	55.18	
กระบี่	9	29,952,600	121	-	191	191	157.85	70	5,514,724	7,124,168	129.18	
นครศรีธรรมราช	287	596,658,700	2,185	389	1,158	1,547	70.80	-638	82,187,362	39,338,643	47.86	
พังงา	13	12,523,800	177	-	127	127	71.75	-50	5,730,000	6,316,137	110.23	
ภูเก็ต	14	31,588,000	65	-	-	-	-	-65	4,093,000	-	-	
สุราษฎร์ธานี	16	30,661,000	75	-	61	61	81.33	-14	3,459,000	2,943,000	85.08	
<b>สำนักงานชลประทานที่ 16</b>	357	883,988,700	1,939	381	2,405	2,786	143.68	847	140,313,764	118,487,408	84.44	
ตรัง	79	184,712,800	647	-	747	747	115.46	100	79,711,600	58,430,173	73.30	
พัทลุง	24	75,880,000	320	263	349	612	191.25	292	14,383,998	23,217,272	161.41	
สงขลา	244	613,835,900	917	-	1,302	1,302	141.98	385	41,100,636	32,906,658	80.06	
สตูล	10	9,560,000	55	118	7	125	227.27	70	5,117,530	3,933,305	76.86	
<b>สำนักงานชลประทานที่ 17</b>	189	1,035,918,600	1,545	6	1,970	1,976	127.90	431	71,081,871	40,652,806	57.19	
นราธิวาส	71	423,427,300	562	4	970	974	173.31	412	24,168,220	17,599,803	72.82	
ปัตตานี	77	378,578,700	681	2	677	679	99.71	-2	28,788,311	17,138,899	59.53	
ยะลา	41	233,912,600	302	-	323	323	106.95	21	18,125,340	5,914,104	32.63	
<b>สำนักบริหารจัดการน้ำและอุทกวิทยา</b>	38	15,384,100	105	82	19	101	96.19	-4	6,319,009	3,553,641	56.24	
กรุงเทพมหานคร	3	700,000	6	2	4	6	100.00	0	222,307	192,100	86.41	
กาญจนบุรี	3	960,800	6	1	7	8	133.33	2	481,450	298,330	61.96	
เชียงใหม่	1	450,000	3	2	-	2	66.67	-1	284,464	101,713	35.76	
นครปฐม	3	1,524,300	12	4	8	12	100.00	0	822,000	475,665	57.87	
นครราชสีมา	5	2,717,300	16	16	-	16	100.00	0	1,021,791	610,554	59.75	
นครศรีธรรมราช	6	2,606,500	16	15	-	15	93.75	-1	808,000	442,541	54.77	
พิษณุโลก	4	1,262,100	14	12	-	12	85.71	-2	773,200	427,187	55.25	
เพชรบุรี	3	872,200	5	5	-	5	100.00	0	447,200	245,646	54.93	
ยะลา	6	2,991,000	16	15	-	15	93.75	-1	932,231	407,240	43.68	
สุพรรณบุรี	4	1,299,900	11	10	-	10	90.91	-1	526,366	352,665	67.00	
<b>สำนักพัฒนาแหล่งน้ำขนาดใหญ่</b>	15	659,979,700	931	610	72	682	73.25	-249	113,090,532	63,107,801	55.80	
เชียงใหม่	4	294,132,800	326	-	72	72	22.09	-254	39,100,000	4,415,217	11.29	
นครพนม	1	60,000,000	180	137	-	137	76.11	-43	18,235,000	10,994,523	60.29	
สกลนคร	6	199,200,000	379	406	-	406	107.12	27	49,513,464	44,584,188	90.04	
สุราษฎร์ธานี	2	105,000,000	35	35	-	35	100.00	0	4,725,000	2,637,155	55.81	
หนองคาย	2	1,646,900	11	32	-	32	290.91	21	1,517,068	476,718	31.42	
<b>กองพัฒนาแหล่งน้ำขนาดกลาง</b>	106	6,715,901,600	3,656	1,607	2,341	3,948	107.99	292	375,682,153	208,559,810	55.51	
กระบี่	3	131,750,000	27	-	12	12	44.44	-15	1,347,000	104,286	7.74	
กาฬสินธุ์	1	700,000	1	-	16	16	1,600.00	15	67,860	1,596,038	2,351.96	
กำแพงเพชร	2	125,000,000	35	5	-	5	14.29	-30	5,956,134	1,260,998	21.17	
ขอนแก่น	3	142,625,000	54	61	28	89	164.81	35	4,100,000	2,477,185	60.42	
ชัยนาท	2	363,308,100	20	-	-	-	-	-20	524,000	-	-	
ชัยภูมิ	7	626,517,900	356	44	150	194	54.49	-162	29,330,175	5,985,131	20.41	
เชียงราย	2	96,963,500	260	-	267	267	102.69	7	26,874,000	17,987,943	66.93	
เชียงใหม่	3	119,199,900	59	-	288	288	488.14	229	6,005,610	6,575,726	109.49	
ตรัง	4	301,365,000	16	-	301	301	1,881.25	285	1,180,781	5,202,933	440.63	
ตาก	3	187,779,900	196	158	-	158	80.61	-38	16,144,775	1,306,528	8.09	
นครราชสีมา	2	160,000,000	65	70	-	70	107.69	5	5,894,460	6,030,486	102.31	
นครศรีธรรมราช	5	205,508,000	92	-	58	58	63.04	-34	4,589,000	504,052	10.98	
นครสวรรค์	2	89,903,700	76	3	-	3	3.95	-73	6,260,219	71,666	1.14	
น่าน	1	60,000,000	80	-	63	63	78.75	-17	8,301,000	7,596,300	91.51	
ประจวบคีรีขันธ์	3	193,430,000	10	10	-	10	100.00	0	21,312,797	133,658	0.63	
พะเยา	4	155,082,000	500	-	302	302	60.40	-198	51,442,000	32,520,515	63.22	
พัทลุง	1	70,000,000	5	-	52	52	1,040.00	47	368,404	861,788	233.92	
พิจิตร	4	140,013,100	294	51	145	196	66.67	-98	24,217,162	2,983,659	12.32	
พิษณุโลก	1	120,000,000	120	-	-	-	-	-120	9,884,556	-	-	

จังหวัด	รายการที่มีการจ้างแรงงาน		การจ้างแรงงานเกษตรกร								
	จำนวนรายการ	งบประมาณโครงการตาม พ.ร.บ. (บาท)	แบบ (คน)	ผล (คน)				ต่างจากแบบ (คน)	แผนค่าจ้าง (บาท)	ผลค่าจ้าง (บาท)	ร้อยละ
				เฉพาะลำดับที่ 2.1	ลำดับอื่น ๆ นอกจาก 2.1	รวม	ร้อยละ				
เพชรบูรณ์	8	489,360,800	40	30	-	30	75.00	-10	349,148	261,864	75.00
มุกดาหาร	3	185,627,200	134	346	-	346	258.21	212	16,544,000	21,446,965	129.64
ยะลา	1	100,000,000	5	-	59	59	1,180.00	54	368,404	999,797	271.39
ร้อยเอ็ด	1	85,000,000	1	-	-	-	-	-1	50,000	-	-
ลพบุรี	1	55,776,300	5	5	-	5	100.00	0	43,644	43,644	100.00
ลำปาง	2	190,000,000	190	-	140	140	73.68	-50	19,742,000	15,166,712	76.82
เลย	2	220,000,000	62	62	-	62	100.00	0	4,924,141	1,768,338	35.91
ศรีสะเกษ	2	150,000,000	105	102	-	102	97.14	-3	9,521,820	7,590,251	79.71
สกลนคร	1	70,000,000	120	60	60	120	100.00	0	14,962,860	14,962,860	100.00
สงขลา	11	263,355,500	39	-	336	336	861.54	297	3,491,639	4,725,099	135.33
สมุทรสาคร	1	120,000,000	125	-	64	64	51.20	-61	22,500,000	6,354,987	28.24
สุโขทัย	5	368,838,600	90	55	-	55	61.11	-35	10,662,500	5,986,656	56.15
สุพรรณบุรี	5	502,800,000	47	6	-	6	12.77	-41	1,231,400	57,418	4.66
สุรินทร์	1	70,000,000	50	45	-	45	90.00	-5	4,534,200	3,366,644	74.25
หนองคาย	2	100,000,000	7	5	-	5	71.43	-2	496,873	207,818	41.83
อุดรธานี	1	70,000,000	8	8	-	8	100.00	0	326,462	326,462	100.00
อุดรศักดิ์	1	50,000,000	100	64	-	64	64.00	-36	8,237,130	1,737,055	21.09
อุบลราชธานี	5	335,997,100	262	417	-	417	159.16	155	33,896,000	30,358,347	89.56
สำนักงานจัดรูปที่ดินกลาง	13	34,335,600	44	34	51	85	193.18	41	2,698,952	2,566,549	95.09
กระบี่	-	-	-	-	4	4	-	4	-	33,327	-
กาญจนบุรี	1	635,600	1	-	5	5	500.00	4	124,691	296,857	238.08
กาฬสินธุ์	2	5,300,000	23	3	-	3	13.04	-20	1,780,000	51,658	2.90
นครปฐม	1	100,000	1	-	2	2	200.00	1	11,336	23,745	209.46
นครศรีธรรมราช	1	10,000,000	2	-	-	-	-	-2	100,000	-	-
ปัตตานี	1	1,800,000	1	-	-	-	-	-1	22,671	-	-
พัทลุง	3	15,000,000	9	20	10	30	333.33	21	408,078	1,191,000	291.86
ราชบุรี	-	-	-	-	25	25	-	25	-	580,352	-
ลพบุรี	1	500,000	1	-	-	-	-	-1	18,137	-	-
สกลนคร	2	900,000	5	9	-	9	180.00	4	204,039	290,307	142.28
สิงห์บุรี	1	100,000	1	2	-	2	200.00	1	30,000	21,747	72.49
สุราษฎร์ธานี	-	-	-	-	5	5	-	5	-	77,555	-

การจ้างแรงงาน ให้พิจารณาจ้างแรงงานตามลำดับ คือ

2.1 เกษตรกรในพื้นที่

2.2 สมาชิกกลุ่มผู้ใช้น้ำของกรมชลประทานในพื้นที่ดำเนินการ

2.3 ประชาชน และผู้จ้างแรงงานทั่วไป ในพื้นที่

2.4 หากแรงงานที่ต้องการในพื้นที่เป้าหมายมีไม่เพียงพอ ให้พิจารณาจ้างเกษตรกร/แรงงานในพื้นที่ใกล้เคียงจากหมู่บ้าน ตำบล อำเภอ จังหวัด และลุ่มน้ำ ตามลำดับ

หมายเหตุ : รายการงบประมาณรายจ่ายลงทุนทั้งหมด 9,399 รายการ งบประมาณทั้งสิ้น 66,510,004 ล้านบาท

ระยะเวลาการดำเนินโครงการทั้งหมด 872,946 วัน ระยะเวลาการจ้างแรงงานทั้งหมด 790,900 วัน