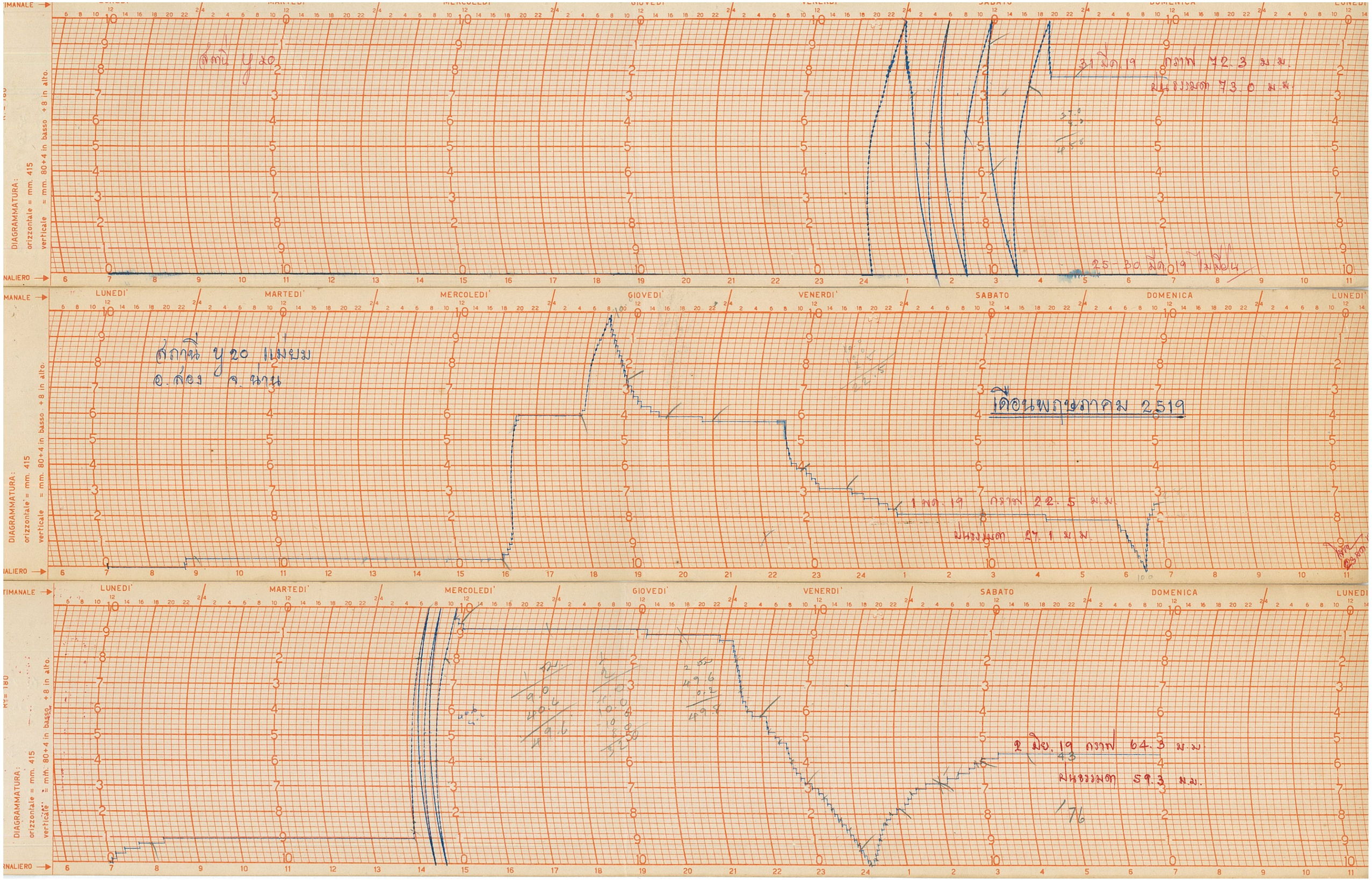

สถานี Y 20
31 มีค. 19 กราฟ 72.3 ม.ม.
ฝนธรรมดา 73.0 ม.ม.
25-30 มีค. 19 ไม่มีฝน
สถานี Y 20 แม่ยม
อ. ส่อง จ. น่าน
เดือนพฤษภาคม 2519
1 พค. 19 กราฟ 22.5 ม.ม.
ฝนธรรมดา 27.1 ม.ม.
2 มิย. 19 กราฟ 64.3 ม.ม.
ฝนธรรมดา 59.3 ม.ม.
DIAGRAMMATURA:
orizzontale = mm. 415
verticale = mm. 80+4 in basso +8 in alto.
LUNEDI'
MARTEDI'
MERCOLEDI'
GIOVEDI'
VENERDI'
SABATO
DOMENICA

TIMANALE
NALIERO
DIAGRAMMATURA:
orizzontale = mm. 415
verticale = mm. 80+4 in basso +8 in alto.
29 กค. 19 กราฟ 25.2 ม.ม.
ฝนรวมตก 29.0 ม.ม.
25.2 ม.ม.
LUNEDI'
MARTEDI'
MERCOLEDI'
GIOVEDI'
VENERDI'
SABATO
DOMENICA
13 ส.ค. 19 กราฟ 36.3 ม.ม.
ฝนรวมตก 44.7 ม.ม.
36.3 ม.ม.
30 ส.ค. 19 กราฟ 32.3 ม.ม.
ฝนรวมตก 40.7 ม.ม.
32.3 ม.ม.

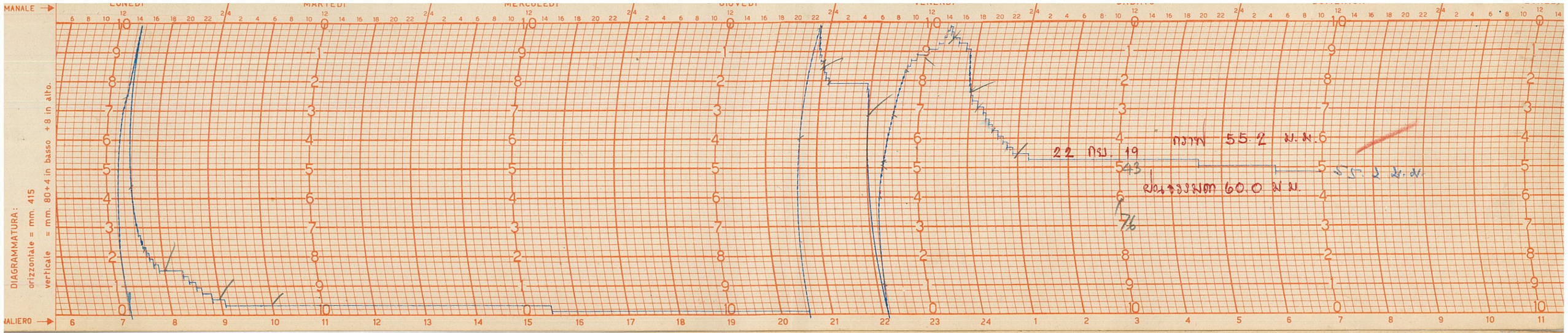
MANALE
DIAGRAMMATURA:
orizzontale = mm. 415
verticale = mm. 80+4 in basso +8 in alto.
NALIERO
LUNEDI'
MARTEDI'
MERCOLEDI'
GIOVEDI'
VENERDI'
SABATO
DOMENICA
LUNEDI'
22 กย 19 กวาด 55.2 ม.ม.
ฝนธรรมดา 60.0 ม.ม.
55.2 ม.ม.

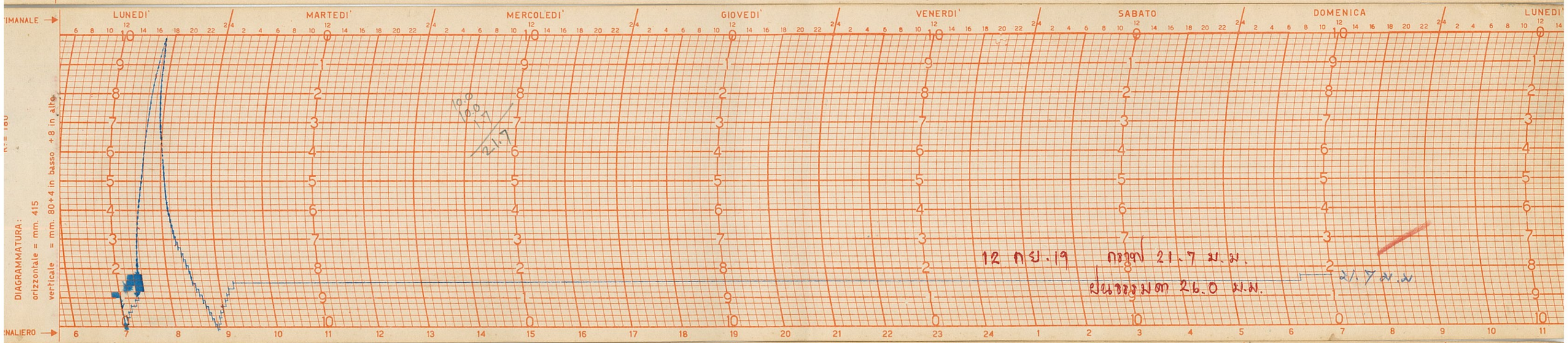
MANALE
DIAGRAMMATURA:
orizzontale = mm. 415
verticale = mm. 80+4 in basso +8 in alto.
NALIERO
LUNEDI'
MARTEDI'
MERCOLEDI'
GIOVEDI'
VENERDI'
SABATO
DOMENICA
LUNEDI'
100
10.0
1.7
21.7
12 กย.19 กวาด 21.7 ม.ม.
ฝนธรรมดา 26.0 ม.ม.
21.7 ม.ม

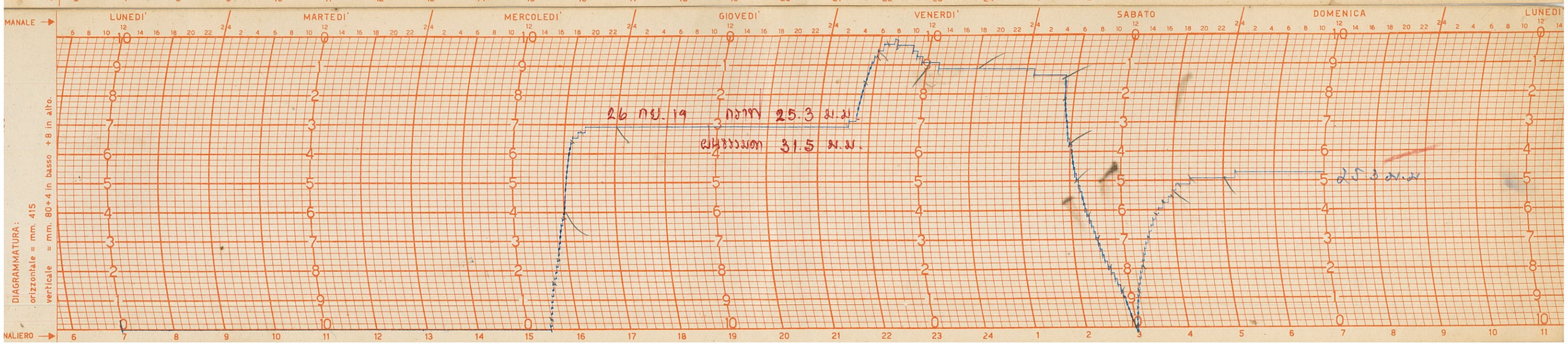
MANALE
DIAGRAMMATURA:
orizzontale = mm. 415
verticale = mm. 80+4 in basso +8 in alto.
NALIERO
LUNEDI'
MARTEDI'
MERCOLEDI'
GIOVEDI'
VENERDI'
SABATO
DOMENICA
LUNEDI'
26 กย. 19 กวาด 25.3 ม.ม.
ฝนธรรมดา 31.5 ม.ม.
25.3 ม.ม

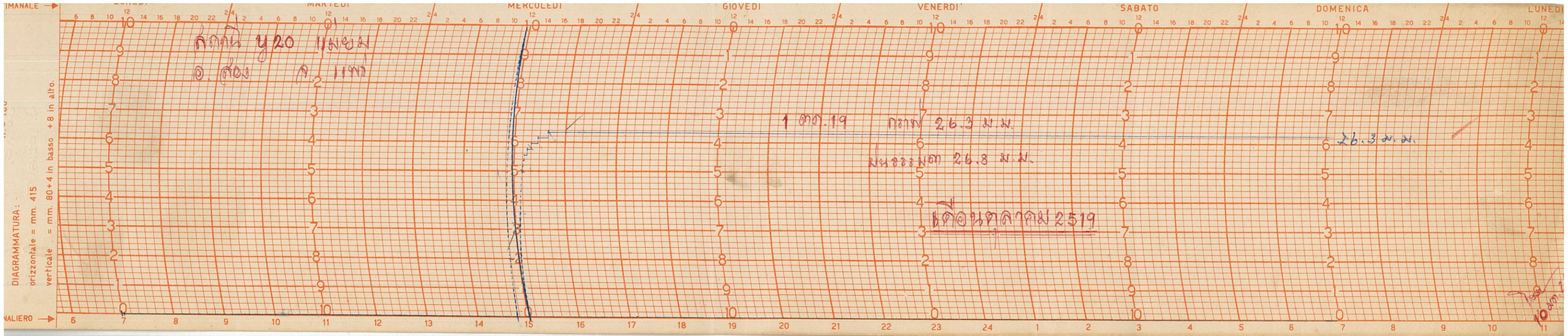

LUNEDI'
MARTEDI'
MERCOLEDI'
GIOVEDI'
VENERDI'
SABATO
DOMENICA
LUNEDI'
DIAGRAMMATURA:
orizzontale = mm. 415
verticale = mm. 80+4 in basso +8 in alto.
1 ตค.19 กราฟ 26.3 ม.ม.
26.3 ม.ม.
เดือนตุลาคม 2519

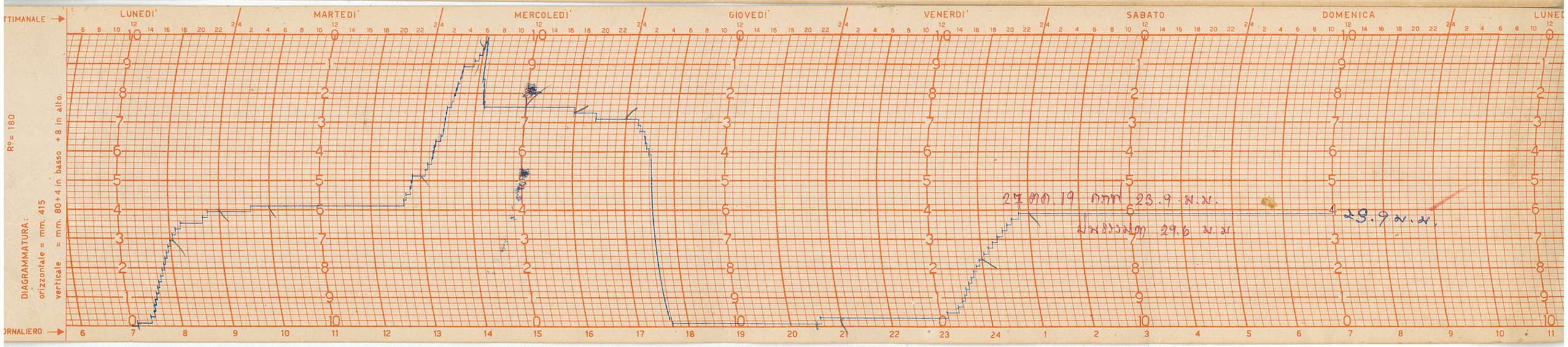

LUNEDI'
MARTEDI'
MERCOLEDI'
GIOVEDI'
VENERDI'
SABATO
DOMENICA
LUNEDI'
R° = 180
DIAGRAMMATURA:
orizzontale = mm. 415
verticale = mm. 80+4 in basso +8 in alto.
27 ตค.19 กราฟ 23.9 ม.ม.
29.6 ม.ม.
23.9 ม.ม.