กระดาษกราฟใช้กับเครื่องวัดน้ำฝนอัตโนมัติ SIAP

แบบ Tilting bucket หมายเลข 241927

สถานี มหาดไทย หาดสวย Code N.4

อ. เชียงคำ จ. พะเยา

เริ่มใส่กราฟ 24 ก.พ. 32 ถอดกราฟ 26 เม.ย. 32

ผู้ใส่กราฟ หวาด เกลี้ยงโสภา ผู้ถอดกราฟ หวาด คล้ายนิล

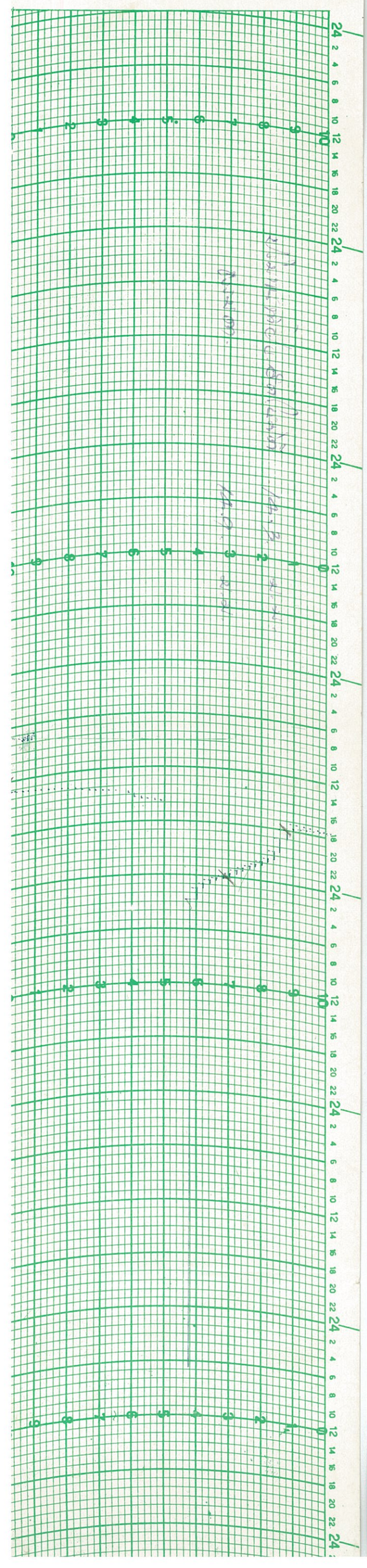

กระดาษกราฟใช้กับเครื่องวัดน้ำฝนอัตโนมัติ SIAP

แบบ Tilting bucket หมายเลข 241927

สถานี มหาดไทย หาดสวย Code N.4

อ. เชียงคำ จ. พะเยา

เริ่มใส่กราฟ 1 มี.ค. 32 ถอดกราฟ 17 มี.ค. 32

ผู้ใส่กราฟ เพรียว กล้าดี ผู้ถอดกราฟ หวาด ลิ้มเจริญ

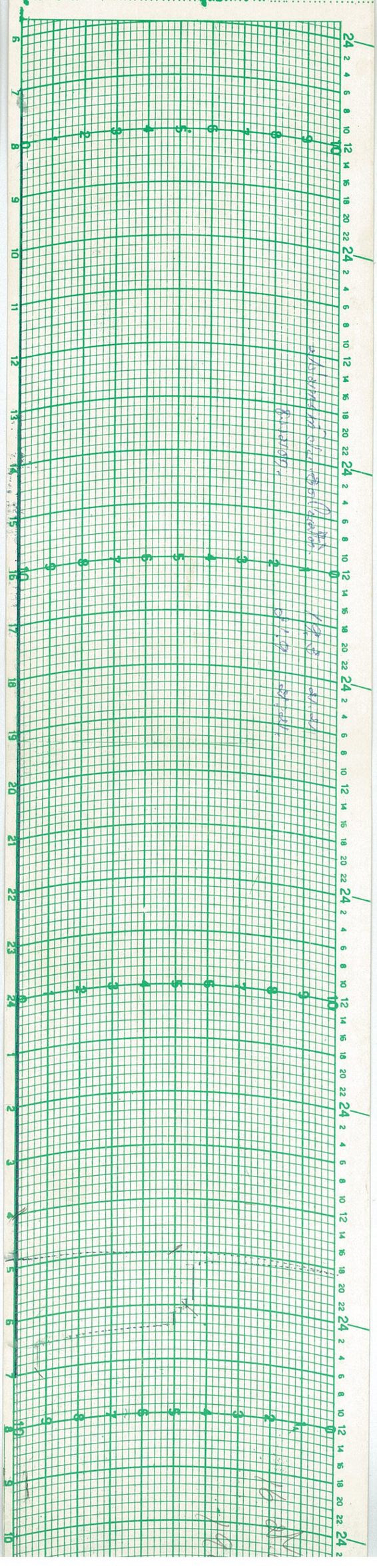

กระดาษกราฟใช้กับเครื่องวัดน้ำฝนอัตโนมัติ SIAP

แบบ Tilting bucket หมายเลข 241927

สถานี มหาดไทย หาดสวย Code N.4

อ. เชียงคำ จ. พะเยา

เริ่มใส่กราฟ 19 เม.ย. 32 ถอดกราฟ 1 พ.ค. 32

ผู้ใส่กราฟ หวาด เกลี้ยงโสภา ผู้ถอดกราฟ หวาด คล้ายนิล

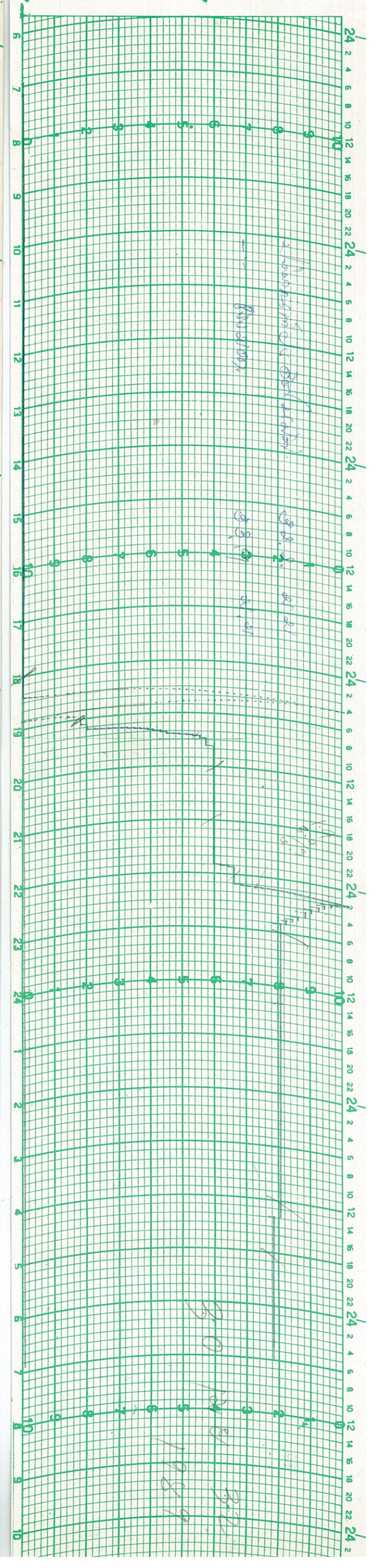

กระดาษกราฟใช้กับเครื่องวัดน้ำฝนอัตโนมัติ SIAP

บ Tilling bucket. หมายเลข 24192

สถานี นครนายก Code. NA2

อ เขาใหญ่ จ นครนายก

เริ่มใส่กราฟ 14 พค 32 ถอดกราฟ 15 พค

ผู้ใส่กราฟ แทน สิทธิเดช ผู้ถอดกราฟ สมชาย

ฝนต่อเนื่องสูงสุด 19.3 มม ฝนธรรมดา 19.6 มม



กระดาษกราฟใช้กับเครื่องวัดน้ำฝนอัตโนมัติ SIAP

บ Tilling bucket. หมายเลข 24192

สถานี นครนายก Code. NA2

อ เขาใหญ่ จ นครนายก

เริ่มใส่กราฟ 12 พค 32 ถอดกราฟ 14 พค 32

ผู้ใส่กราฟ แทน สิทธิเดช ผู้ถอดกราฟ แทน

ฝนต่อเนื่องสูงสุด ฝนธรรมดา 49.3 มม

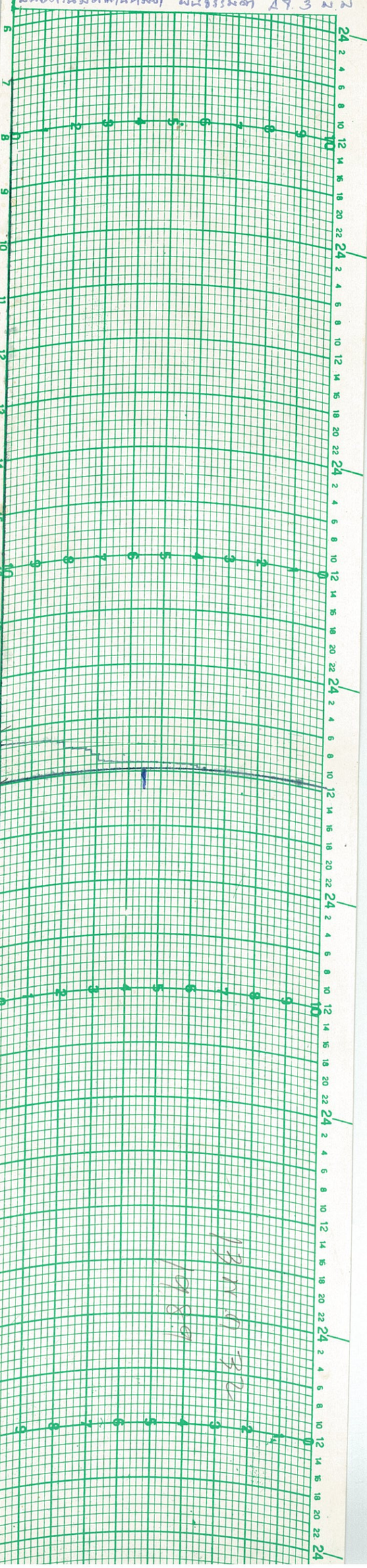

กระดาษกราฟใช้กับเครื่องวัดน้ำฝนอัตโนมัติ SIAP

บ Tilling bucket. หมายเลข 24192

สถานี นครนายก Code. NA2

อ เขาใหญ่ จ นครนายก

เริ่มใส่กราฟ 11 พค 32 ถอดกราฟ 12 พค 32

ผู้ใส่กราฟ แทน สิทธิเดช ผู้ถอดกราฟ แทน

ฝนต่อเนื่องสูงสุด 18.9 มม. ฝนธรรมดา 21.0 มม.

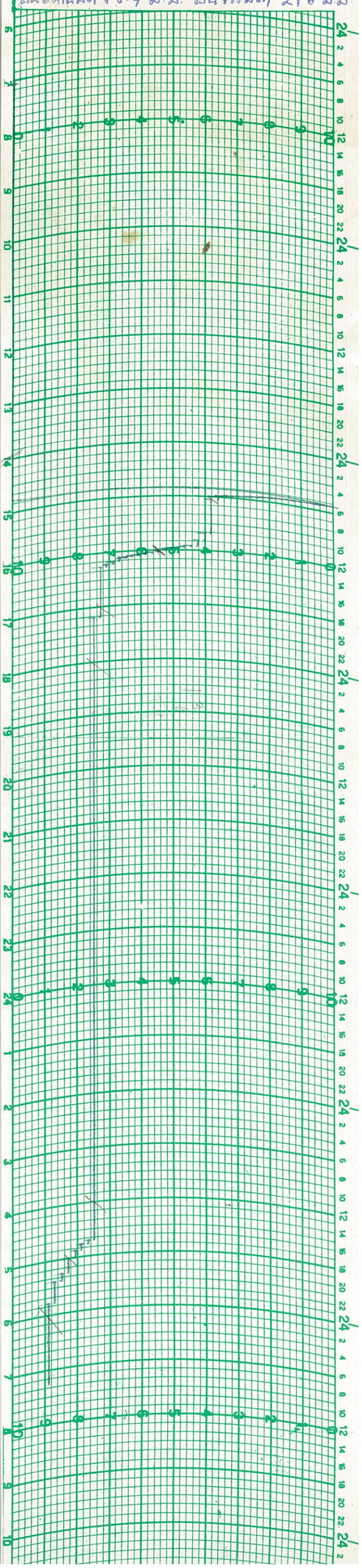

กระดาษกราฟใช้กับเครื่องวัดน้ำฝนอัตโนมัติ SIAP

ชนิด Tilting bucket. หมายเลข 241927

สถานี มาน หาดทรายขาว Code N.A.

อ เชียงคำ จ พะเยา

เริ่มใส่กราฟ 27 พ.ค. 32 ถอดกราฟ 28 พ.ค. 32

ผู้ใส่กราฟ หาดทรายขาว ผู้ถอดกราฟ หาดทรายขาว

ฝนตกในเดือน 76.6 มม. ฝนธรรมดา 77.9 มม.

กระดาษกราฟใช้กับเครื่องวัดน้ำฝนอัตโนมัติ SIAP

ชนิด Tilting bucket. หมายเลข 241927

สถานี แม่หาดทรายขาว Code N.A.

อ เชียงคำ จ พะเยา

เริ่มใส่กราฟ 16 พ.ค. 32 ถอดกราฟ 17 พ.ค. 32

ผู้ใส่กราฟ นาย อินทนนท์ ผู้ถอดกราฟ สมชัย

ฝนตกในเดือน 13.2 มม. ฝนธรรมดา 13.7 มม.

กระดาษกราฟใช้กับเครื่องวัดน้ำฝนอัตโนมัติ SIAP

ชนิด Tilting bucket. หมายเลข 241927

สถานี มาน หาดทรายขาว Code N.A.

อ เวียงคำ จ พะเยา

เริ่มใส่กราฟ 15 พ.ค. 32 ถอดกราฟ 16 พ.ค. 32

ผู้ใส่กราฟ สมชัย ผู้ถอดกราฟ สมชัย

ฝนตกในเดือน 16.0 มม. ฝนธรรมดา 16.1 มม.

กระดาษกราฟใช้กับเครื่องวัดน้ำฝนอัตโนมัติ SIAP

แบบ Tilting bucket. หมายเลข 241927

สถานี มหาดไทย ทวีสาร Code N.A

อ. เชียงคำ จ. พะเยา

เริ่มใส่กราฟ 1 มิ.ย. 32 ถอดกราฟ 6 มิ.ย. 32

ผู้ใส่กราฟ เชิดชัย ผู้ถอดกราฟ เชิดชัย

เวลาเริ่มต้น 21.2 น.น. เวลาสิ้นสุด 22.9 น.น.

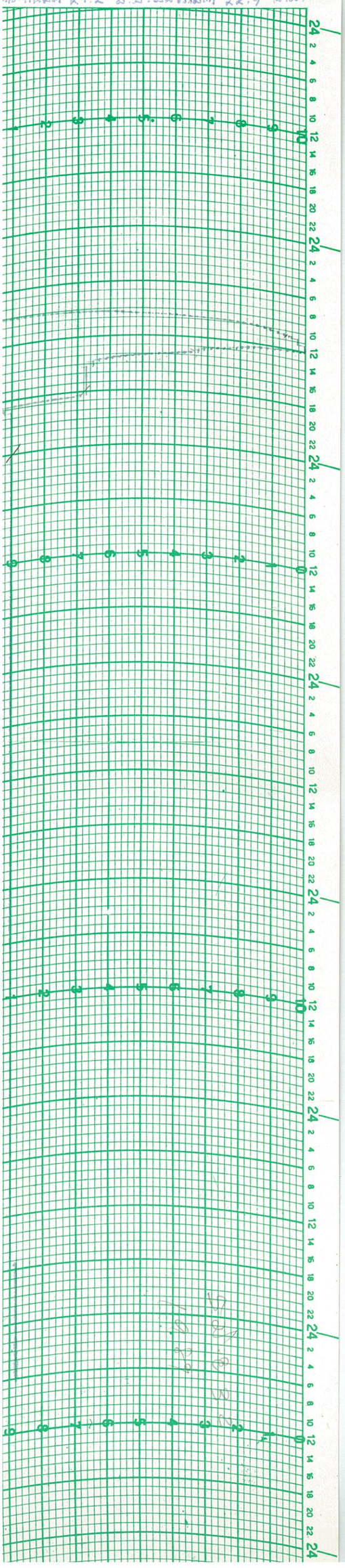

กระดาษกราฟใช้กับเครื่องวัดน้ำฝนอัตโนมัติ SIAP

แบบ Tilting bucket. หมายเลข 241927

สถานี มหาดไทย ทวีสาร Code N.A

อ. เชียงคำ จ. พะเยา

เริ่มใส่กราฟ 1 มิ.ย. 32 ถอดกราฟ 2 มิ.ย. 32

ผู้ใส่กราฟ เชิดชัย ผู้ถอดกราฟ เชิดชัย

เวลาเริ่มต้น 22.4 น.น. เวลาสิ้นสุด 22.2 น.น.

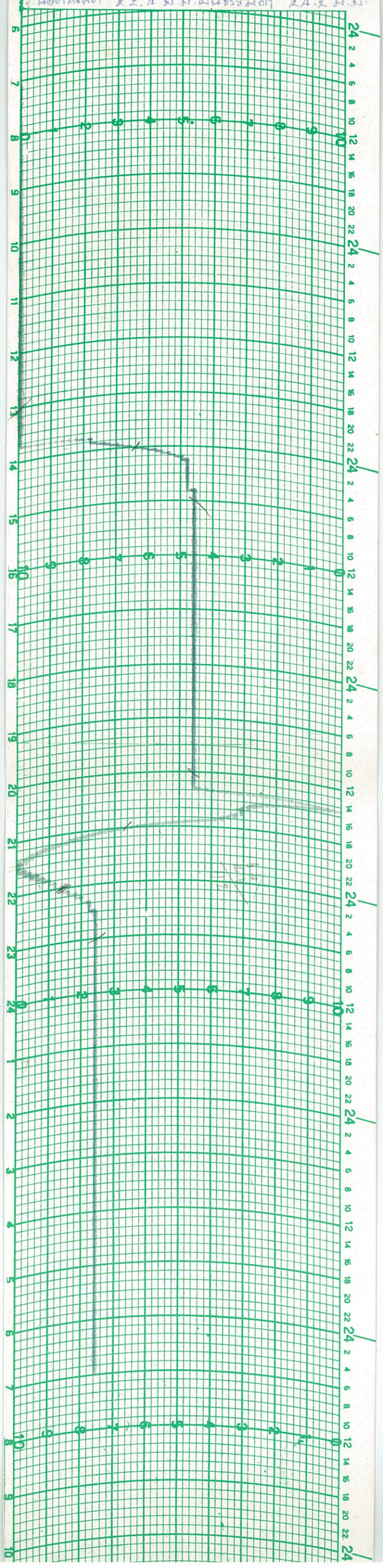

กระดาษกราฟใช้กับเครื่องวัดน้ำฝนอัตโนมัติ SIAP

แบบ Tilting bucket. หมายเลข 241927

สถานี มหาดไทย ทวีสาร Code N.A

อ. เชียงคำ จ. พะเยา

เริ่มใส่กราฟ 29 พ.ค. 32 ถอดกราฟ 29 พ.ค. 32

ผู้ใส่กราฟ เชิดชัย ผู้ถอดกราฟ เชิดชัย

เวลาเริ่มต้น 11.4 น.น. เวลาสิ้นสุด 11.5 น.น.

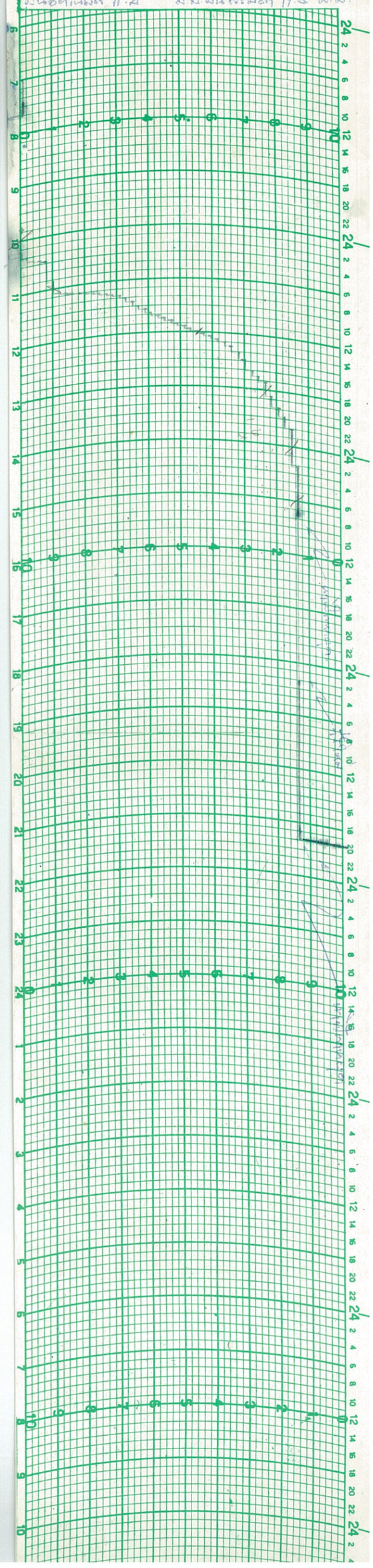

กระดาษกราฟใช้กับเครื่องวัดน้ำฝนอัตโนมัติ SIAP
แบบ Tilting bucket. หมายเลข 24/527
สถานี มวกเหล็ก ทอสาร Code NA
อ. เฉลิมพระเกียรติ จ. ราชบุรี
เริ่มใส่กราฟ 22 ก.ค. 2532 ถอดกราฟ 24 ก.ค. 32
ผู้ใส่กราฟ หวาด เกสรานุกูล ผู้ถอดกราฟ หวาด เกสรานุกูล
ปริมาณน้ำฝนสูงสุดในชั่วโมง 37.8 มม. ปริมาณรวมตลอด 40.0 มม.

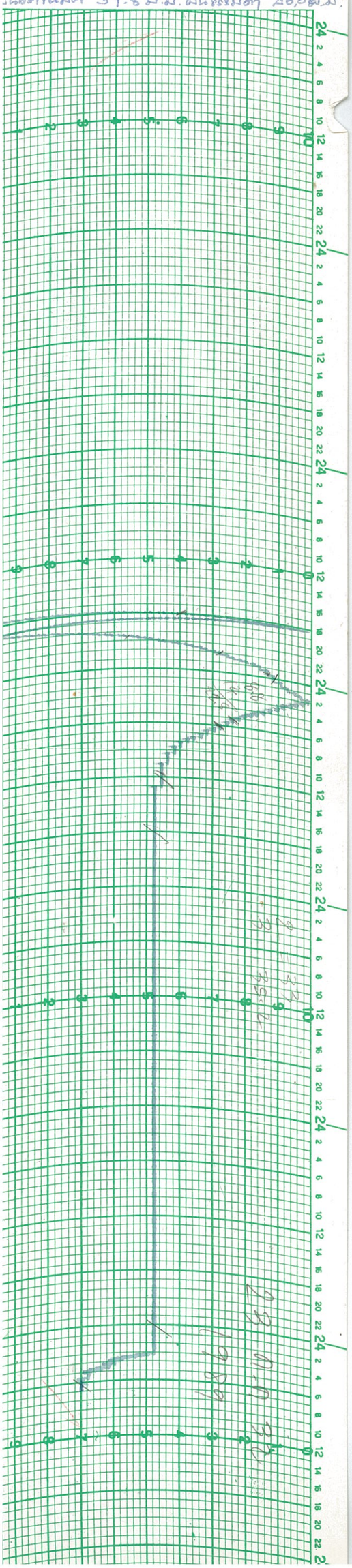

กระดาษกราฟใช้กับเครื่องวัดน้ำฝนอัตโนมัติ SIAP
แบบ Tilting bucket. หมายเลข 24/527
สถานี มวกเหล็ก ทอสาร Code NA
อ. เฉลิมพระเกียรติ จ. ราชบุรี
เริ่มใส่กราฟ 1 ก.ค. 32 ถอดกราฟ 6 ก.ค. 32
ผู้ใส่กราฟ ไพรัช [illegible] ผู้ถอดกราฟ ไพรัช [illegible]
ปริมาณน้ำฝนสูงสุดในชั่วโมง 36.5 มม. ปริมาณรวมตลอด 39.2

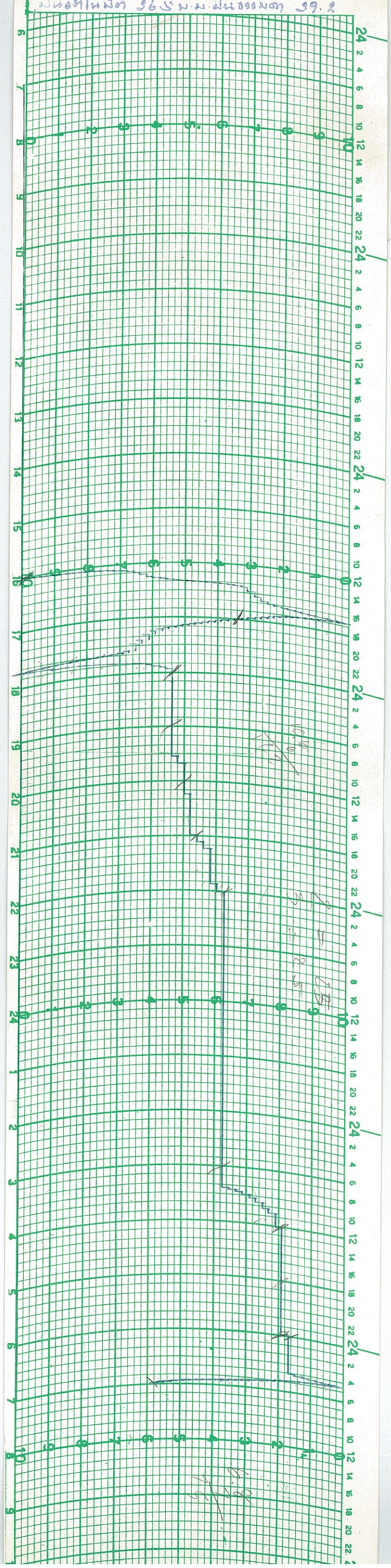

กระดาษกราฟใช้กับเครื่องวัดน้ำฝนอัตโนมัติ SIAP
แบบ Tilting bucket. หมายเลข 24/527
สถานี มวกเหล็ก ทอสาร Code NA
อ. เฉลิมพระเกียรติ จ. ราชบุรี
เริ่มใส่กราฟ 24 มิ.ย. 32 ถอดกราฟ 1 ก.ค. 32
ผู้ใส่กราฟ หวาด เกสรานุกูล ผู้ถอดกราฟ ไพรัช [illegible]
ปริมาณน้ำฝนสูงสุดในชั่วโมง 14.4 มม. ปริมาณรวมตลอด 14.8 มม.

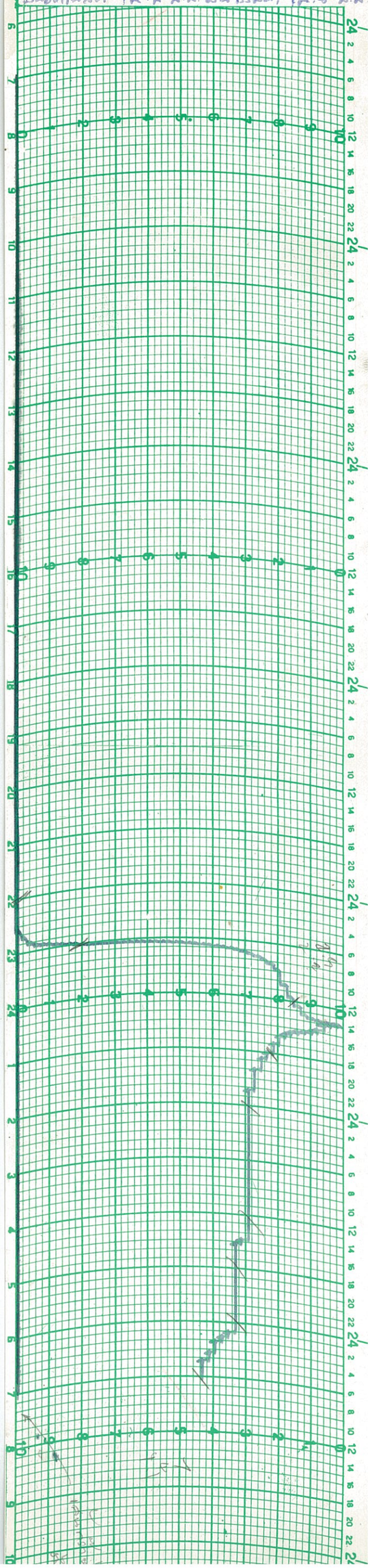

กระดาษกราฟใช้กับเครื่องวัดน้ำฝนอัตโนมัติ SIAP
บ Tilting bucket. หมายเลข 1A1927
สถานี ทุ่งทองหลาง Code. N A
อ เชียงคำ จ พะเยา
เริ่มใส่กราฟ 15 ต.ค. 32 ถอดกราฟ 23 ต.ค. 32
ผู้ใส่กราฟ ศิริพร อินทะเทพ ผู้ถอดกราฟ สมศักดิ์
ฝนธรรมดา 76.7 มม. ฝนอัตโนมัติ 71.6 มม.

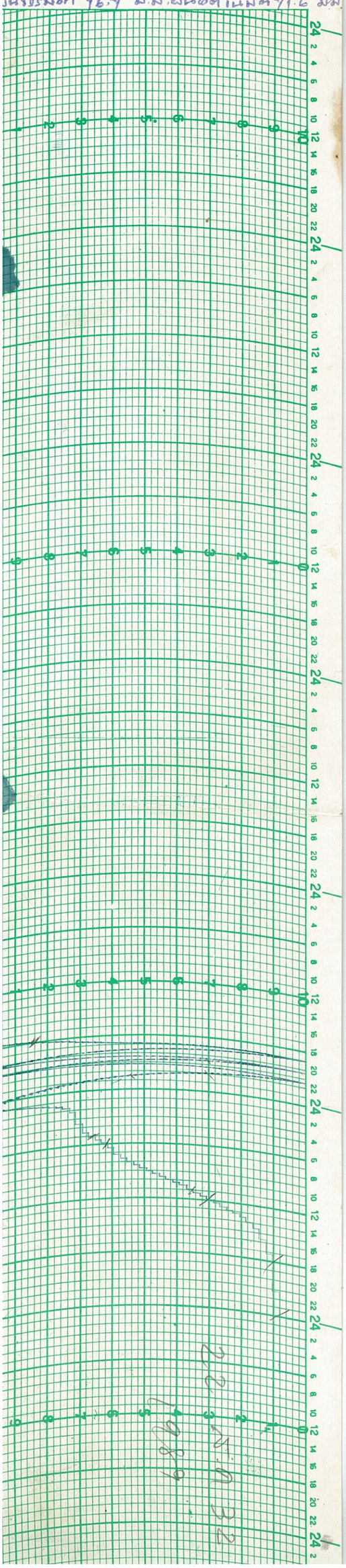

กระดาษกราฟใช้กับเครื่องวัดน้ำฝนอัตโนมัติ SIAP
บ Tilting bucket. หมายเลข 1A1927
สถานี ทุ่งทองหลาง Code. N A
อ เชียงคำ จ พะเยา
เริ่มใส่กราฟ 1 ต.ค. 32 ถอดกราฟ 4 ต.ค. 32
ผู้ใส่กราฟ [illegible] ผู้ถอดกราฟ [illegible]
ฝนอัตโนมัติ 57.7 ฝนธรรมดา 61.9 มม.

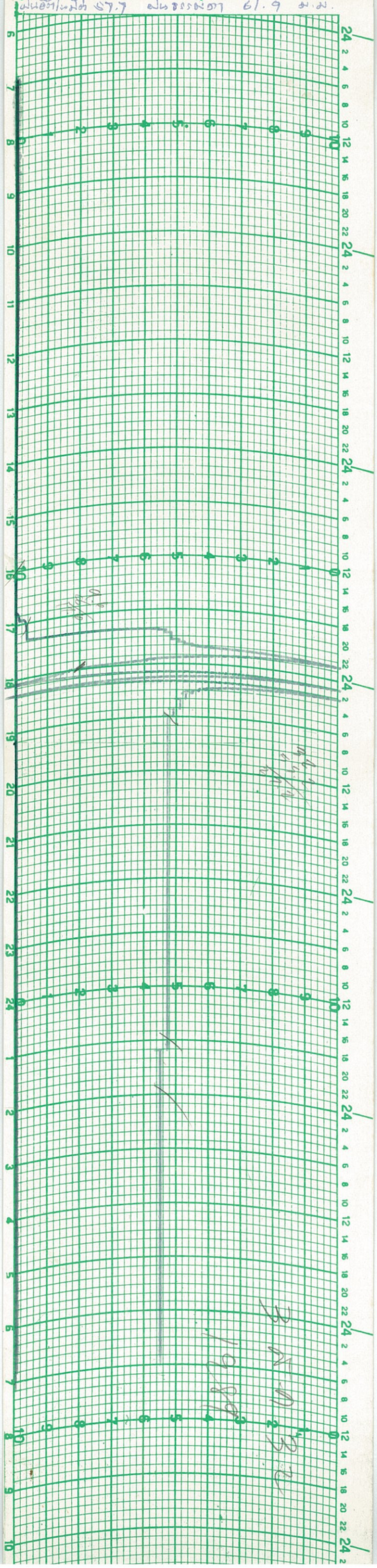

กระดาษกราฟใช้กับเครื่องวัดน้ำฝนอัตโนมัติ SIAP
บ Tilting bucket. หมายเลข 1A1927
สถานี ทุ่งทองหลาง Code. N A
อ เชียงคำ จ พะเยา
เริ่มใส่กราฟ 27 ก.ค. 32 ถอดกราฟ 28 ก.ค. 32
ผู้ใส่กราฟ [illegible] ผู้ถอดกราฟ สมศักดิ์
ฝนธรรมดา 36.0 มม. ฝนอัตโนมัติ 33.9 มม.

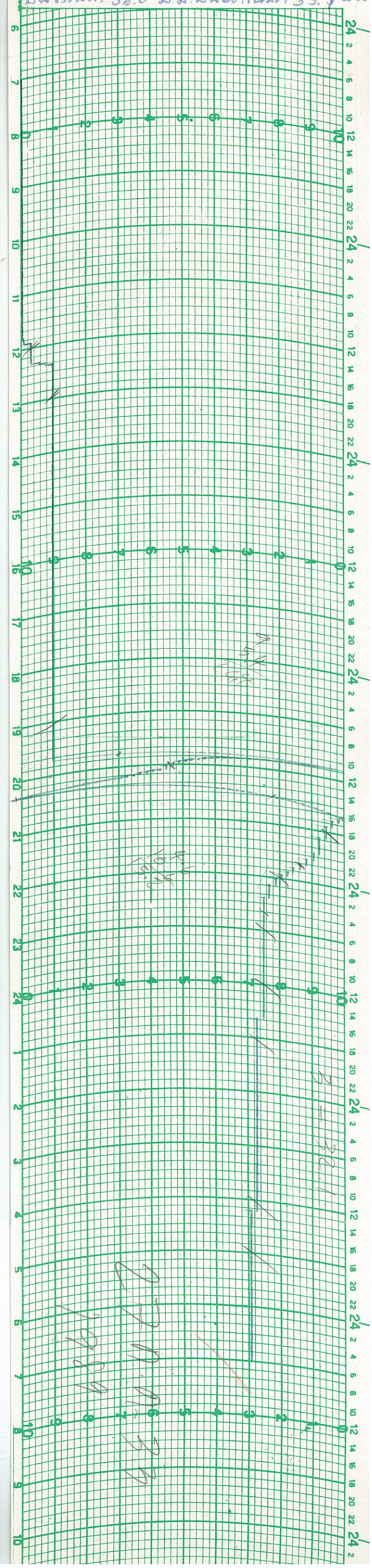

กระดาษกราฟใช้กับเครื่องวัดน้ำฝนอัตโนมัติ SIAP

บ Tilting bucket หมายเลข 241927

สถานี มก.หาดทรายสีเงิน Code N42

อ เรือนที่ จ ตาก

เริ่มใส่กราฟ 13 กุ.ย. 32 ถอดกราฟ 14 กย. 32

ผู้ใส่กราฟ หวาด เลิศนิตย์ ผู้ถอดกราฟ สมคิด

ฝนธรรมดา 14.5 มม. ฝนอีกในมิติ 14.2 มม.

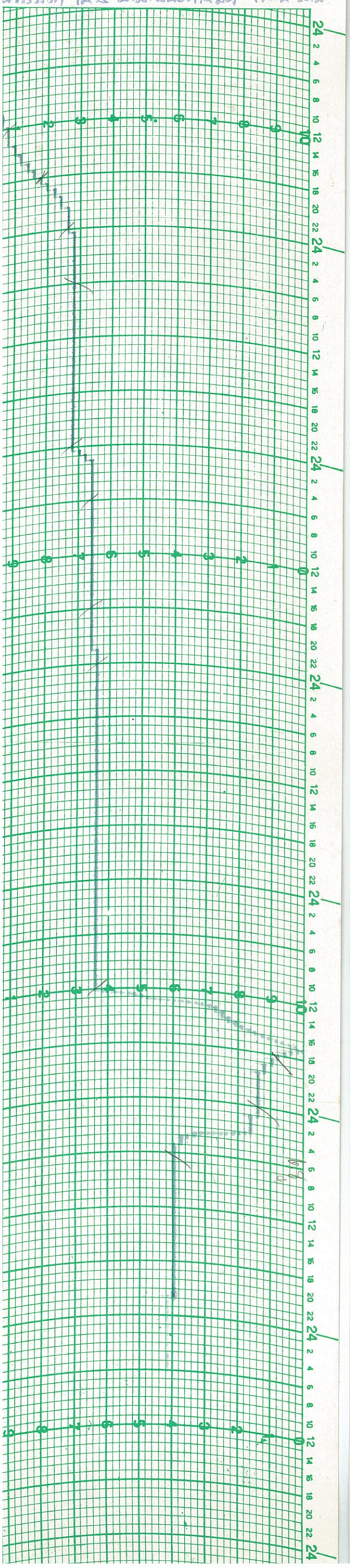

กระดาษกราฟใช้กับเครื่องวัดน้ำฝนอัตโนมัติ SIAP

บ Tilting bucket หมายเลข 241927

สถานี มก.หาดทรายสีเงิน Code N42

อ เรือนที่ จ ตาก

เริ่มใส่กราฟ 14 กุ.ย. 32 ถอดกราฟ 23 กย. 32

ผู้ใส่กราฟ หวาด เลิศนิตย์ ผู้ถอดกราฟ หวาด เลิศนิตย์

ฝนธรรมดา 146.0 มม. ฝนอีกในมิติ 136.2 มม.

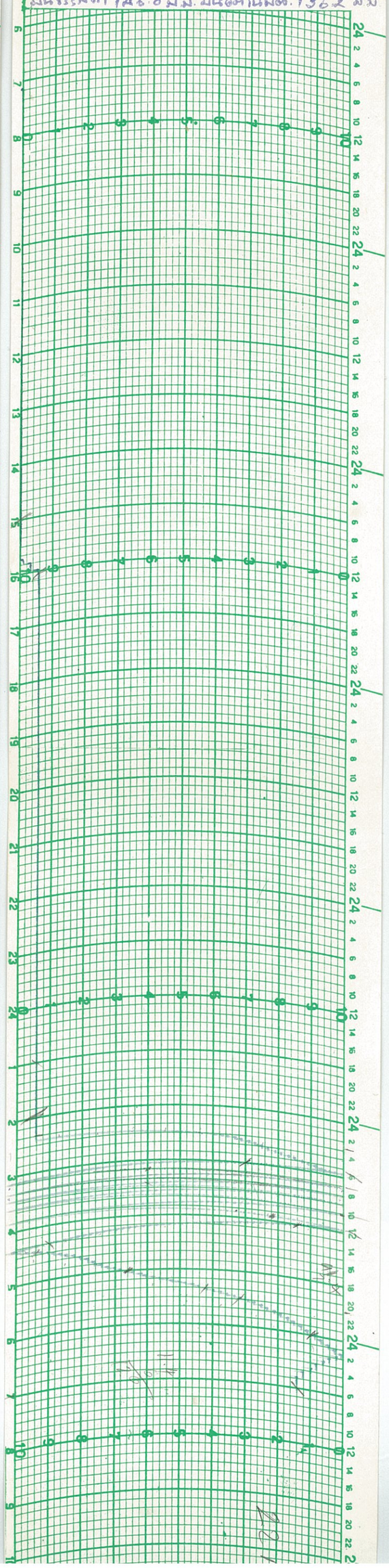

กระดาษกราฟใช้กับเครื่องวัดน้ำฝนอัตโนมัติ SIAP

บ Tilting bucket หมายเลข 241927

สถานี มก.หาดทรายสีเงิน Code N42

อ เรือนที่ จ ตาก

เริ่มใส่กราฟ 15 กุ.ย. 32 ถอดกราฟ 16 ต.ค. 32

ผู้ใส่กราฟ หวาด เลิศนิตย์ ผู้ถอดกราฟ สมคิด

ฝนธรรมดา 34.8 มม. ฝนอีกในมิติ 33.3 มม.

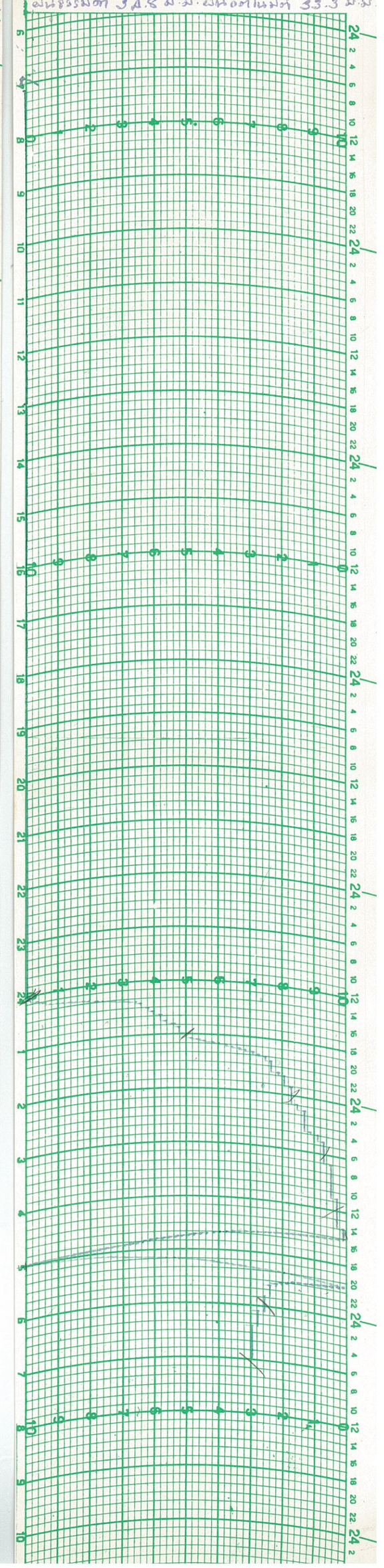

กระดาษกราฟใช้กับเครื่องวัดน้ำฝนอัตโนมัติ SIAP
แบบ Tilting bucket. หมายเลข 2A192
สถานี ภาคตะวันตกเฉียงเหนือ 1 Code N.A2
อ. เชียงคำ จ. พะเยา
เริ่มใส่กราฟ 7 ก.ค. 32 ถอดกราฟ 14 ก.ค. 32
ผู้ใส่กราฟ ไพรัช ศรีใส ผู้ถอดกราฟ สมชาย
ฝนธรรมดา 13.9 มม. ฝนอัตโนมัติ 12.8 มม.

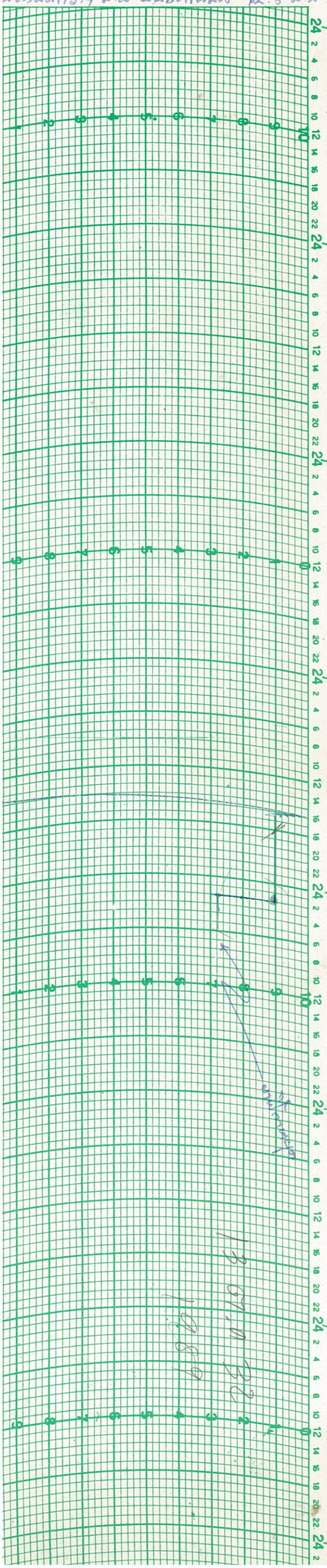

กระดาษกราฟใช้กับเครื่องวัดน้ำฝนอัตโนมัติ SIAP
แบบ Tilting bucket. หมายเลข 2A192
สถานี ภาคตะวันตกเฉียงเหนือ 1 Code N.A2
อ. เชียงคำ จ. พะเยา
เริ่มใส่กราฟ 4 ก.ค. 32 ถอดกราฟ 6 ก.ค. 32
ผู้ใส่กราฟ ไพรัช ศรีใส ผู้ถอดกราฟ ไพรัช ศรีใส
ฝนธรรมดา 17.0 มม. ฝนอัตโนมัติ 16.6 มม.

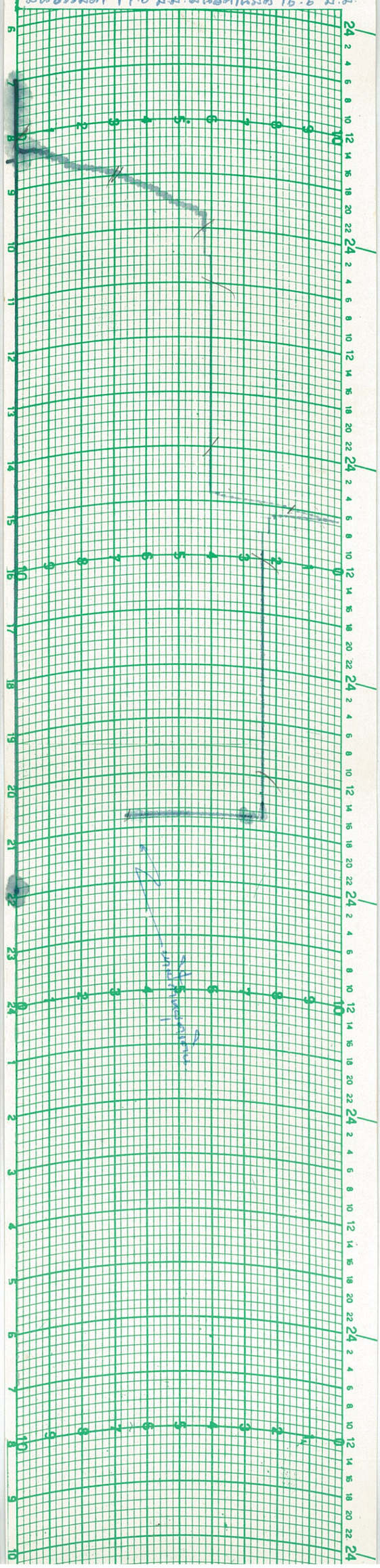
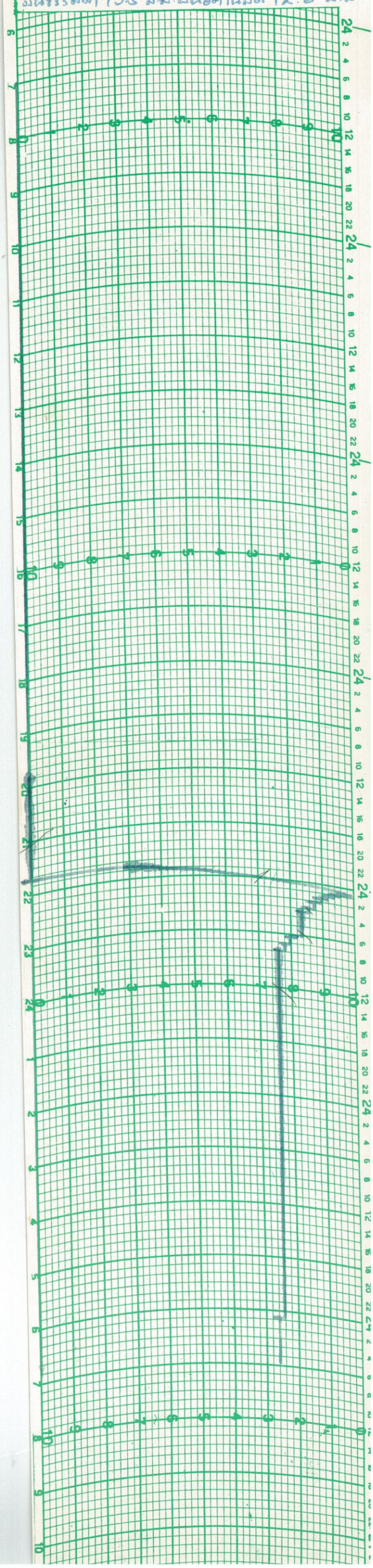
กระดาษกราฟใช้กับเครื่องวัดน้ำฝนอัตโนมัติ SIAP
แบบ Tilting bucket. หมายเลข 1A192
สถานี ภาคตะวันตกเฉียงเหนือ 1 Code N.A2
อ. เชียงคำ จ. พะเยา
เริ่มใส่กราฟ 1 ก.ค. 32 ถอดกราฟ 3 ก.ค. 32
ผู้ใส่กราฟ ไพรัช ศรีใส ผู้ถอดกราฟ ไพรัช ศรีใส
ฝนธรรมดา 13.5 มม. ฝนอัตโนมัติ 12.6 มม.