



บันทึกข้อความ

ส่วนราชการ ส่วนติดตามและประเมินผล กองแผนงาน โทร ๒๒๘๖

ที่ ✓ กพง ๐๖/๑๕/๒๕๖๔ วันที่ ๑๑ มกราคม ๒๕๖๔

เรื่อง ผลการดำเนินงานและการเบิกจ่ายงบประมาณ ทุกแหล่งงบประมาณ ประจำปีงบประมาณ พ.ศ. ๒๕๖๔-๒๕๖๕

เรียน ผอ.ผง.

ส่วนติดตามและประเมินผล ได้จัดทำผลการดำเนินงานและการเบิกจ่ายงบประมาณ ทุกแหล่งงบประมาณ ประจำปีงบประมาณ พ.ศ. ๒๕๖๔ ข้อมูล ณ สิ้นเดือนธันวาคม ๒๕๖๓ เรียบร้อยแล้ว ตามเอกสารที่แนบ พร้อมนี้ได้อัปโหลดข้อมูลดังกล่าวบนเว็บไซต์กองแผนงานด้วยแล้ว

จึงเรียนมาเพื่อโปรดพิจารณา ลงนามเสนอ อธช. เพื่อโปรดทราบ

(นางสาววารภรณ์ ทัดพงษ์ศรีธรร)

ผตป.ผง.

เรียน อธช. สำเนาเรียน รองอธิบดี และผู้อำนวยการสำนัก/กอง/ศูนย์/กลุ่ม

เพื่อโปรดทราบ

(นายวิทยา แก้วมี)

ผอ.ผง.

๑๑ ม.ค. ๒๕๖๔

- ทราชม

- โฉมผ พอ.ชวน., พอช.ภาค

เพื่อโปรดทราบ

(นายธีระพล ตั้งสมบุญ)

ผส.บอ.
๑๒ ม.ค. ๒๕๖๔

สรุปผลการดำเนินงานและการเบิกจ่ายงบประมาณ
ทุกแหล่งงบประมาณ ประจำปีงบประมาณ พ.ศ. 2564
(ข้อมูล ณ สิ้นเดือนธันวาคม 2563)

ในปีงบประมาณ พ.ศ. 2564 กรมชลประทานได้รับจัดสรรงบประมาณจากทุกแหล่งงบประมาณ จำนวน 5 แหล่ง งบประมาณทั้งสิ้น จำนวน 94,116.43 ล้านบาท เบิกจ่าย จำนวน 17,149.87 ล้านบาท คิดเป็นร้อยละ 18.22 มีจำนวนรายการทั้งสิ้น 13,382 รายการ โดยยังไม่ดำเนินการ จำนวน 216 รายการ คิดเป็นร้อยละ 1.62 อยู่ระหว่างกระบวนการจัดซื้อจัดจ้าง จำนวน 2,551 รายการ คิดเป็นร้อยละ 19.06 อยู่ระหว่างดำเนินการก่อสร้าง จำนวน 9,453 รายการ คิดเป็นร้อยละ 70.64 ดำเนินแล้วเสร็จ จำนวน 1,029 รายการ คิดเป็นร้อยละ 7.69 และยกเลิก จำนวน 133 รายการ คิดเป็นร้อยละ 0.99 จำแนกได้ดังนี้

1. งบประมาณรายจ่าย ประจำปีงบประมาณ พ.ศ. 2564 (พ.ร.บ.) งบประมาณ จำนวน 74,106.98 ล้านบาท เบิกจ่าย จำนวน 9,071.89 ล้านบาท คิดเป็นร้อยละ 12.24 จำแนกเป็นรายจ่ายประจำ จำนวน 7,569.82 ล้านบาท เบิกจ่าย จำนวน 1,769.48 ล้านบาท คิดเป็นร้อยละ 23.38 และรายจ่ายลงทุน จำนวน 66,537.16 ล้านบาท เบิกจ่าย จำนวน 7,302.41 ล้านบาท คิดเป็นร้อยละ 10.97 มีจำนวนรายการทั้งสิ้น 9,339 รายการ ปัจจุบันผลการดำเนินงาน ยังไม่ดำเนินการ จำนวน 216 รายการ คิดเป็นร้อยละ 2.30 อยู่ระหว่างกระบวนการจัดซื้อจัดจ้าง จำนวน 1,177 รายการ คิดเป็นร้อยละ 12.52 อยู่ระหว่างดำเนินการก่อสร้าง จำนวน 7,787 รายการ คิดเป็นร้อยละ 82.85 ดำเนินแล้วเสร็จ จำนวน 92 รายการ คิดเป็นร้อยละ 0.98 และยกเลิก จำนวน 127 รายการ คิดเป็นร้อยละ 1.35

2. งบเงินกู้เบิกเหลิ้มปี พ.ศ. 2563 งบประมาณ จำนวน 11,209.80 ล้านบาท เบิกจ่าย และสลาย PO แล้ว จำนวน 4,589.02 ล้านบาท คิดเป็นร้อยละ 40.94 (เบิกจ่าย 4,583.77 ล้านบาท คิดเป็นร้อยละ 40.89 และสลาย PO แล้ว 5.25 ล้านบาท คิดเป็นร้อยละ 0.05) คงเหลือ 6,620.78 ล้านบาท คิดเป็นร้อยละ 59.06 มีจำนวนรายการทั้งสิ้น 1,557 รายการ ปัจจุบันผลการดำเนินงาน อยู่ระหว่างดำเนินการ ก่อสร้าง จำนวน 1,146 รายการ คิดเป็นร้อยละ 73.60 ดำเนินแล้วเสร็จ จำนวน 408 รายการ คิดเป็นร้อยละ 26.21 และยกเลิก จำนวน 3 รายการ คิดเป็นร้อยละ 0.19

3. งบกลาง รายการเงินสำรองจ่ายเพื่อกรณีฉุกเฉินหรือจำเป็น พ.ศ. 2563 งบประมาณ จำนวน 6,970.95 ล้านบาท เบิกจ่าย จำนวน 3,378.07 ล้านบาท คิดเป็นร้อยละ 48.46 มีจำนวนรายการ 698 รายการ ปัจจุบันผลการดำเนินงาน อยู่ระหว่างกระบวนการจัดซื้อจัดจ้าง จำนวน 2 รายการ คิดเป็นร้อยละ 0.29 อยู่ระหว่างดำเนินการก่อสร้าง จำนวน 168 รายการ คิดเป็นร้อยละ 24.07 ดำเนินแล้วเสร็จ จำนวน 526 รายการ คิดเป็นร้อยละ 75.35 และยกเลิก จำนวน 2 รายการ คิดเป็นร้อยละ 0.29

4. เงินทุนหมุนเวียนเพื่อการชลประทาน ประจำปีงบประมาณ พ.ศ. 2564 งบประมาณ จำนวน 893.70 ล้านบาท เบิกจ่าย จำนวน 0.18 ล้านบาท คิดเป็นร้อยละ 0.02 มีจำนวนรายการ 1,637 รายการ ปัจจุบันผลการดำเนินงาน อยู่ระหว่างกระบวนการจัดซื้อจัดจ้าง จำนวน 1,360 รายการ คิดเป็นร้อยละ 83.08 อยู่ระหว่างดำเนินการก่อสร้าง จำนวน 274 รายการ คิดเป็นร้อยละ 16.74 ดำเนินแล้วเสร็จ จำนวน 3 รายการ คิดเป็นร้อยละ 0.18

5. เงินกองทุนจัดรูปที่ดิน ประจำปีงบประมาณ พ.ศ. 2564 งบประมาณ จำนวน 935.00 ล้านบาท เบิกจ่าย จำนวน 115.96 ล้านบาท คิดเป็นร้อยละ 12.40 มีจำนวนรายการ 91 รายการ ปัจจุบันผลการดำเนินงาน อยู่ระหว่างกระบวนการจัดซื้อจัดจ้าง จำนวน 12 รายการ คิดเป็นร้อยละ 13.19 และอยู่ระหว่างดำเนินการ ก่อสร้าง จำนวน 78 รายการ คิดเป็นร้อยละ 85.71

สรุปผลการดำเนินงานและการเบิกจ่ายงบประมาณ
ทุกแหล่งงบประมาณ ประจำปีงบประมาณ พ.ศ. 2564
(ข้อมูล ณ สิ้นเดือนธันวาคม 2563)

ในปีงบประมาณ พ.ศ. 2564 กรมชลประทานได้รับจัดสรรงบประมาณจากทุกแหล่งงบประมาณ จำนวน 5 แหล่ง งบประมาณทั้งสิ้น จำนวน 94,116.43 ล้านบาท เบิกจ่าย จำนวน 17,149.87 ล้านบาท คิดเป็นร้อยละ 18.22 มีจำนวนรายการทั้งสิ้น 13,382 รายการ โดยยังไม่ดำเนินการ จำนวน 216 รายการ คิดเป็นร้อยละ 1.62 อยู่ระหว่างกระบวนการจัดซื้อจัดจ้าง จำนวน 2,551 รายการ คิดเป็นร้อยละ 19.06 อยู่ระหว่างดำเนินการก่อสร้าง จำนวน 9,453 รายการ คิดเป็นร้อยละ 70.64 ดำเนินแล้วเสร็จ จำนวน 1,029 รายการ คิดเป็นร้อยละ 7.69 และยกเลิก จำนวน 133 รายการ คิดเป็นร้อยละ 0.99 จำแนกได้ดังนี้

1. งบประมาณรายจ่าย ประจำปีงบประมาณ พ.ศ. 2564 (พ.ร.บ.) งบประมาณ จำนวน 74,106.98 ล้านบาท เบิกจ่าย จำนวน 9,071.89 ล้านบาท คิดเป็นร้อยละ 12.24 จำแนกเป็นรายจ่ายประจำ จำนวน 7,569.82 ล้านบาท เบิกจ่าย จำนวน 1,769.48 ล้านบาท คิดเป็นร้อยละ 23.38 และรายจ่ายลงทุน จำนวน 66,537.16 ล้านบาท เบิกจ่าย จำนวน 7,302.41 ล้านบาท คิดเป็นร้อยละ 10.97 มีจำนวนรายการทั้งสิ้น 9,339 รายการ ปัจจุบันผลการดำเนินงาน ยังไม่ดำเนินการ จำนวน 216 รายการ คิดเป็นร้อยละ 2.30 อยู่ระหว่างกระบวนการจัดซื้อจัดจ้าง จำนวน 1,177 รายการ คิดเป็นร้อยละ 12.52 อยู่ระหว่างดำเนินการก่อสร้าง จำนวน 7,787 รายการ คิดเป็นร้อยละ 82.85 ดำเนินแล้วเสร็จ จำนวน 92 รายการ คิดเป็นร้อยละ 0.98 และยกเลิก จำนวน 127 รายการ คิดเป็นร้อยละ 1.35

2. งบเงินกู้เบิกเหลิ้มปี พ.ศ. 2563 งบประมาณ จำนวน 11,209.80 ล้านบาท เบิกจ่าย และสลาย PO แล้ว จำนวน 4,589.02 ล้านบาท คิดเป็นร้อยละ 40.94 (เบิกจ่าย 4,583.77 ล้านบาท คิดเป็นร้อยละ 40.89 และสลาย PO แล้ว 5.25 ล้านบาท คิดเป็นร้อยละ 0.05) คงเหลือ 6,620.78 ล้านบาท คิดเป็นร้อยละ 59.06 มีจำนวนรายการทั้งสิ้น 1,557 รายการ ปัจจุบันผลการดำเนินงาน อยู่ระหว่างดำเนินการก่อสร้าง จำนวน 1,146 รายการ คิดเป็นร้อยละ 73.60 ดำเนินแล้วเสร็จ จำนวน 408 รายการ คิดเป็นร้อยละ 26.21 และยกเลิก จำนวน 3 รายการ คิดเป็นร้อยละ 0.19

3. งบกลาง รายการเงินสำรองจ่ายเพื่อกรณีฉุกเฉินหรือจำเป็น พ.ศ. 2563 งบประมาณ จำนวน 6,970.95 ล้านบาท เบิกจ่าย จำนวน 3,378.07 ล้านบาท คิดเป็นร้อยละ 48.46 มีจำนวนรายการ 698 รายการ ปัจจุบันผลการดำเนินงาน อยู่ระหว่างกระบวนการจัดซื้อจัดจ้าง จำนวน 2 รายการ คิดเป็นร้อยละ 0.29 อยู่ระหว่างดำเนินการก่อสร้าง จำนวน 168 รายการ คิดเป็นร้อยละ 24.07 ดำเนินแล้วเสร็จ จำนวน 526 รายการ คิดเป็นร้อยละ 75.35 และยกเลิก จำนวน 2 รายการ คิดเป็นร้อยละ 0.29

4. เงินหมุนเวียนเพื่อการชลประทาน ประจำปีงบประมาณ พ.ศ. 2564 งบประมาณ จำนวน 893.70 ล้านบาท เบิกจ่าย จำนวน 0.18 ล้านบาท คิดเป็นร้อยละ 0.02 มีจำนวนรายการ 1,637 รายการ ปัจจุบันผลการดำเนินงาน อยู่ระหว่างกระบวนการจัดซื้อจัดจ้าง จำนวน 1,360 รายการ คิดเป็นร้อยละ 83.08 อยู่ระหว่างดำเนินการก่อสร้าง จำนวน 274 รายการ คิดเป็นร้อยละ 16.74 ดำเนินแล้วเสร็จ จำนวน 3 รายการ คิดเป็นร้อยละ 0.18

5. เงินกองทุนจัดรูปที่ดิน ประจำปีงบประมาณ พ.ศ. 2564 งบประมาณ จำนวน 935.00 ล้านบาท เบิกจ่าย จำนวน 115.96 ล้านบาท คิดเป็นร้อยละ 12.40 มีจำนวนรายการ 91 รายการ ปัจจุบันผลการดำเนินงาน อยู่ระหว่างกระบวนการจัดซื้อจัดจ้าง จำนวน 12 รายการ คิดเป็นร้อยละ 13.19 และอยู่ระหว่างดำเนินการก่อสร้าง จำนวน 78 รายการ คิดเป็นร้อยละ 85.71



ผลการดำเนินงานและการเบิกจ่ายงบประมาณ

ทุกแหล่งงบประมาณ ประจำปีงบประมาณ พ.ศ. 2564

จัดทำโดย

ส่วนติดตามและประเมินผล กองแผนงาน

ข้อมูล ณ สิ้นเดือนธันวาคม 2563

รายละเอียดข้อมูล

1 สรุปผลการดำเนินงานและการใช้จ่ายงบประมาณทุกแห่งงบประมาณ ประจำปีงบประมาณ พ.ศ. 2564

2 ผลการดำเนินงานและการเบิกจ่ายงบประมาณรายจ่ายประจำปี พ.ศ. 2564 (งบ พ.ร.บ.)

- 2.1 สรุปผลการก่อหนี้ผูกพัน งบรายจ่ายลงทุน ปีงบประมาณ พ.ศ. 2564
- 2.2 สรุปผลการก่อหนี้ผูกพัน งบรายจ่ายลงทุนปีงบประมาณ พ.ศ. 2564 จำแนกตามสำนัก/กอง
- 2.3 สรุปผลการจัดซื้อจัดจ้าง งบรายจ่ายลงทุนปีงบประมาณ พ.ศ. 2564 จำแนกตามสำนัก/กอง
- 2.4 สรุปผลการจัดซื้อจัดจ้าง งบรายจ่ายลงทุนปีงบประมาณ พ.ศ. 2564 จำแนกตามผลผลิต/โครงการ
- 2.5 ผลการเบิกจ่ายงบประมาณกรมชลประทาน ปีงบประมาณ พ.ศ. 2564
- 2.6 สถิติการเบิกจ่ายงบประมาณภาพรวมของกรมชลประทาน ปีงบประมาณ พ.ศ. 2559 - 2564
- 2.7 สถิติการเบิกจ่ายงบรายจ่ายลงทุนของกรมชลประทาน ปีงบประมาณ พ.ศ. 2559 - 2564
- 2.8 ผลการเบิกจ่ายงบรายจ่ายลงทุนของสำนัก/กอง ปีงบประมาณ พ.ศ. 2564
- 2.9 ผลการเบิกจ่ายงบรายจ่ายลงทุน ของกระทรวงเกษตรและสหกรณ์ และกรมคูเทียบ ปีงบประมาณ พ.ศ. 2563 และ 2564

3 งบประมาณเงินกู้ในไว้เบิกเหลือปี พ.ศ. 2563 ประจำปีงบประมาณ พ.ศ. 2564

4 ผลการดำเนินงานและการเบิกจ่ายงบประมาณ งบกลาง รายการเงินสำรองจ่ายเพื่อกรณีฉุกเฉินหรือจำเป็น ประจำปีงบประมาณ พ.ศ. 2563

5 ผลการดำเนินงานและการเบิกจ่ายงบประมาณ เงินหมุนเวียนเพื่อการชลประทาน และกองทุนจัดรูปที่ดิน ประจำปีงบประมาณ พ.ศ. 2564

รายละเอียดงบประมาณ	ผลการเบิกจ่ายงบประมาณ (ล้านบาท)		ความก้าวหน้าในการดำเนินงาน (รายการ)				หมายเหตุ		
	งบประมาณ	ผลเบิกจ่าย	ร้อยละ	รวม	ยังไม่ดำเนินการ	อยู่ระหว่างจัดซื้อจัดจ้าง		อยู่ระหว่างดำเนินการก่อสร้าง	แล้วเสร็จ
รวมทั้งสิ้น	94,116.43	17,149.87	18.22	13,382	216	2,551	9,453	1,029	ยกเลิก 133 รายการ
1. งบประมาณรายจ่าย ประจำปี พ.ศ. 2564 (กรมบัญชีกลาง)	74,106.98	9,071.89	12.24	9,399	216	1,177	7,787	92	
1.1 งบรายจ่ายประจำ	7,569.82	1,769.48	23.38	-	-	-	-	-	
1.2 งบรายจ่ายลงทุน	66,537.16	7,302.41	10.97	9,399	216	1,177	7,787	92	ยกเลิก 127 รายการ
2. งบเงินกันไว้เบิกใช้เมื่อปี พ.ศ. 2563	11,209.80	4,583.77	40.89	1,557	-	-	1,146	408	- สลาย PO ล้านบาท 5.25 ล้านบาท - ยอดเงินกันคงเหลือ 6,620.78 ล้านบาท
3. งบกลาง รายการเงินสำรองจ่ายเพื่อกรณีฉุกเฉินหรือจำเป็น พ.ศ. 2563	6,970.95	3,378.07	48.46	698	-	2	168	526	- ยกเลิก 3 รายการ
3.1 โครงการเร่งด่วนเพื่อเตรียมความพร้อมรับมือกับน้ำในฤดูฝนปี 2563 และโครงการปฏิบัติการแก้ไขปัญหาคาราคาซังน้ำในช่วงฤดูแล้งปี 2562/63 (เพิ่มเติม) ตามมติคณะรัฐมนตรี เมื่อวันที่ 17 มีนาคม 2563	2,560.86	2,279.79	89.02	266	-	-	8	258	
3.2 โครงการเพื่อดำเนินการเตรียมการรองรับปริมาณน้ำในฤดูฝนปี 2563 ป้องกันความเสี่ยงการขาดแคลนน้ำด้านอุปโภคและบริโภค ที่จะก่อให้เกิดความเสียหายและผลกระทบเป็นวงกว้าง ตามมติคณะรัฐมนตรี เมื่อวันที่ 8 กรกฎาคม 2563	393.90	277.99	70.57	222	-	-	5	217	
3.3 โครงการบรรเทาปัญหาภัยแล้งและน้ำท่วม ในพื้นที่ 76 จังหวัดทั่วประเทศ ตามมติคณะรัฐมนตรี เมื่อวันที่ 13 สิงหาคม 2563	719.59	132.19	18.37	79	-	1	53	24	ยกเลิก 1 รายการ
3.4 โครงการเพื่อเตรียมการรับมือ บรรเทาปัญหาน้ำท่วม และเพิ่มประสิทธิภาพการเก็บกักน้ำในฤดูฝนปี 2563 ตามมติคณะรัฐมนตรี เมื่อวันที่ 15 กันยายน 2563	1,426.35	39.55	2.77	45	-	1	43	-	
3.5 โครงการจัดหาเครื่องจักรกลเพื่อการเตรียมความพร้อมแก้ไขและบรรเทาภัยภัยตามมติคณะรัฐมนตรี เมื่อวันที่ 15 กันยายน 2563	284.86	0.00	0.00	8	-	-	8	-	ยกเลิก 1 รายการ
3.6 โครงการอันเนื่องมาจากพระราชดำริ (กปร.) ประจำปี 2563	1,585.39	648.56	40.91	78	-	-	51	27	
4. เงินทุนหมุนเวียนเพื่อการชลประทาน	899.70	0.18	0.02	1,637	-	1,360	274	3	
5. จัดรูปที่ดิน	935.00	115.96	12.40	91	-	12	78		ยกเลิก 1 รายการ

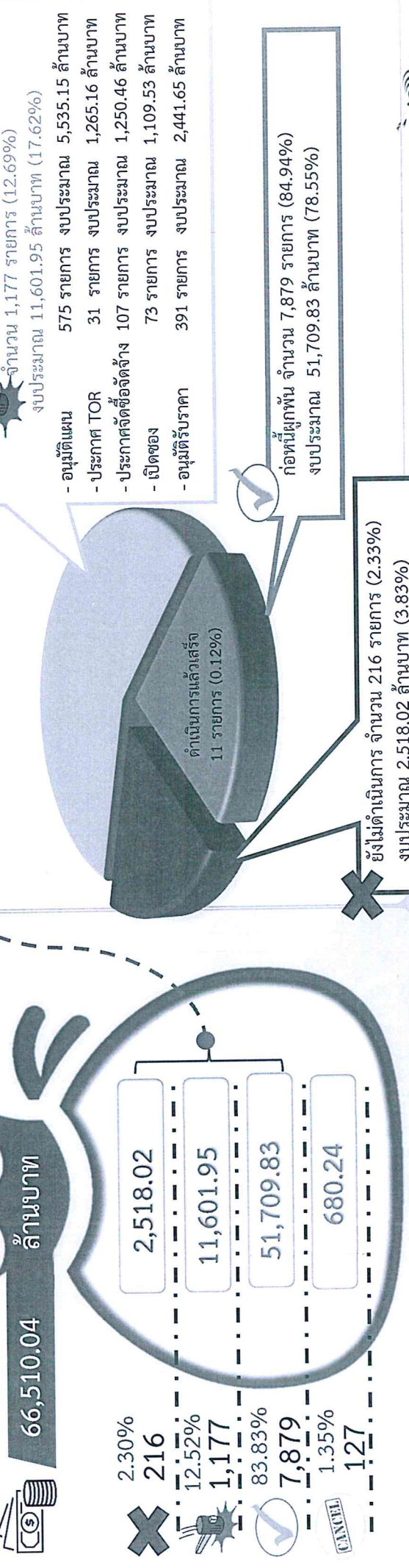
ผลการดำเนินงานและการเบิกจ่ายงบประมาณรายจ่ายประจำปี พ.ศ. 2564 (งบ พ.ร.บ.)

2.1 สรุปผลการก่อหนี้ผูกพัน งบรายจ่ายลงทุน ปีงบประมาณ พ.ศ. 2564

งบลงทุน

9,399 รายการ
66,510.04 ล้านบาท

ข้อมูลจาก ระบบติดตาม Cen Project ณ สิ้นเดือนธันวาคม 2563



ยังไม่ดำเนินการ 2.30% 216 รายการ

อยู่ระหว่างกระบวนการจัดซื้อจัดจ้าง 12.52% 1,177 รายการ

อนุมัติรับราคา 83.83% 7,879 รายการ

อนุมัติแผน 575 รายการ งบประมาณ 5,535.15 ล้านบาท

ประกาศ TOR 31 รายการ งบประมาณ 1,265.16 ล้านบาท

ประกาศจัดซื้อจัดจ้าง 107 รายการ งบประมาณ 1,250.46 ล้านบาท

เปิดซอง 73 รายการ งบประมาณ 1,109.53 ล้านบาท

ก่อนที่ผูกพัน จำนวน 7,879 รายการ (84.94%)
งบประมาณ 51,709.83 ล้านบาท (78.55%)

ภาพรวม 32% 36% 20%

รายจ่ายประจำปี 57% 80% 100%

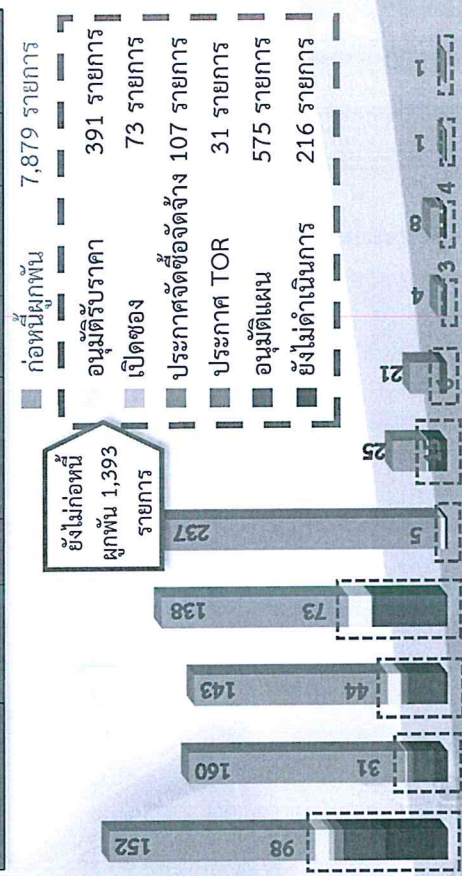
งบจ่ายลงทุน 45% 65% 100%

ไตรมาสที่ 1 (ม.ค.63 - พ.ย.63) **ไตรมาสที่ 2** (มี.ค.64 - มิ.ย.64) **ไตรมาสที่ 3** (พ.ค.64 - มิ.ย.64) **ไตรมาสที่ 4** (ก.ย.64 - ธ.ค.64)

2.2

สรุปผลการกักหนัผู้กักกัน งบรายจ่ายลงทุนปีงบประมาณ พ.ศ. 2564 จำแนกตามสำนัก/กอง

ประเภทงบฯ	งบปีงบประมาณ		งบปีงบลงทุน		งบปีงบฯรวม		งบปีงบฯรวม		รวม
	จำนวนรายการ	งบปีงบฯรวม	จำนวนรายการ	งบปีงบฯรวม	จำนวนรายการ	งบปีงบฯรวม	จำนวนรายการ	งบปีงบฯรวม	
สขบ. 1	5	45.50	9	119.10	316	1,091.46	330	1,256.06	
สขบ. 2	3	6.15	48	154.74	324	1,147.90	375	1,308.79	
สขบ. 3	1	102.33	17	67.76	311	1,795.33	334	1,965.42	
สขบ. 4	1	2.00	62	342.33	449	987.23	512	1,331.56	
สขบ. 5	-	-	34	132.39	516	2,773.87	550	2,906.26	
สขบ. 6	4	1.67	208.40	632	3,127.50	673	3,337.57		
สขบ. 7	-	0.00	142.98	586	2,895.27	616	3,038.25		
สขบ. 8	5	62.73	390.80	447	2,058.56	510	2,511.88		
สขบ. 9	25	466.85	47	376.08	485	1,905.46	527	2,948.39	
สขบ. 10	71	305.07	83	362.47	485	792.50	639	1,460.03	
สขบ. 11	-	-	40	902.99	501	1,115.96	541	2,018.95	
สขบ. 12	6	148.11	80	525.53	496	1,646.59	582	2,320.23	
สขบ. 13	4	20.11	21	107.96	506	1,482.87	531	1,610.94	
สขบ. 14	4	64.75	47	396.36	238	2,246.20	289	2,707.31	
สขบ. 15	-	-	168	990.71	344	555.53	512	1,546.24	
สขบ. 16	6	227.00	190	933.78	346	879.30	542	2,040.08	
สขบ. 17	46	505.55	52	305.05	152	378.49	250	1,189.08	
สขบ. 18	10	189.62	21	1,254.45	160	10,025.96	191	11,497.02	
สขบ. 19	3	257.37	41	3,114.57	143	8,854.04	187	12,225.98	
สขบ. 20	2	1.50	71	239.44	138	195.44	211	436.43	
สขบ. 21	1	1.31	4	25.45	237	868.59	242	895.35	
สขบ. 22	9	44.91	6	45.61	25	376.52	40	467.04	
สขบ. 23	-	-	6	51.00	21	433.83	27	484.83	
สขบ. 24	3	1.40	3	126.40	4	189.86	7	316.26	
สขบ. 25	1	48.12	-	1.80	8	21.14	12	24.34	
สขบ. 26	-	-	-	83.72	-	-	-	48.12	
สขบ. 27	-	-	1	-	-	-	-	83.72	
สขบ. 28	1	16.00	-	-	2	133.00	3	3,704.67	
Lump Sum	216	2,518.02	1,177	11,401.94	7,879	51,709.83	9,272	65,820.80	



ก่อนผู้กักกัน 7,879 รายการ
 อนุมัติรับราคา 391 รายการ
 เปิดซอง 73 รายการ
 ประกาศจัดซื้อจัดจ้าง 107 รายการ
 ประกาศ TOR 31 รายการ
 อนุมัติแผน 575 รายการ
 ยังไม่ดำเนินการ 216 รายการ

ยังไม่กักกัน ผู้กักกัน 1,393 รายการ

สขบ. 1 สขบ. 2 สขบ. 3 สขบ. 4 สขบ. 5 สขบ. 6 สขบ. 7 สขบ. 8 สขบ. 9 สขบ. 10 สขบ. 11 สขบ. 12 สขบ. 13 สขบ. 14 สขบ. 15 สขบ. 16 สขบ. 17 กพท. สฟพญ. สบอ. สคค. สสค. สบง. สคส. สจค. สจค. สวท.

สรุปผลการจัดซื้อจัดจ้าง งบรายจ่ายลงทุนปีงบประมาณ พ.ศ. 2564 จำแนกตามสำนัก/กอง

ข้อมูลผลการเบิกจ่ายจากระบบ GFMS และข้อมูลผลการจัดซื้อจัดจ้างจากระบบติดตาม Gen Project ณ สิ้นเดือนธันวาคม 2563

สำนัก/กอง	งบประมาณ พ.ร.บ.	เบิกจ่าย	ร้อยละ	จำนวนรายการ	ยังไม่ดำเนินการ		อยู่ระหว่างจัดซื้อจัดจ้าง		ทำซื้อผูกพัน							
					จำนวนรายการ	งบประมาณ	จำนวนรายการ	งบประมาณ	อยู่ระหว่างดำเนินการ (รายการ)							
									0-19 %	20-39 %	40-59 %	60-79 %	80-99 %	100 %		
รวม	65,829.80	7,281.88	11.06	9,272	216	2,518.02	1,177	11,601.94	7,879	51,709.83	6,208	686	337	323	233	92
สขบ. 1	1,256.06	165.47	13.17	330	5	45.50	9	119.10	316	1,091.46	243	39	14	10	10	
สขบ. 2	1,308.79	118.94	9.09	375	3	6.15	48	154.74	324	1,147.90	295	21	8			
สขบ. 3	1,965.42	121.66	6.19	334	6	102.33	17	67.76	311	1,795.33	258	11	9	15	13	5
สขบ. 4	1,331.56	85.31	6.41	512	1	2.00	62	342.33	449	987.23	432	15	2			
สขบ. 5	2,906.26	338.78	11.66	550			34	132.39	516	2,773.87	345	79	46	37	7	2
สขบ. 6	3,337.57	576.07	17.26	673	4	1.67	37	208.40	632	3,127.50	414	73	36	58	48	3
สขบ. 7	3,038.25	348.51	11.47	616			30	142.98	586	2,895.27	387	48	43	53	55	
สขบ. 8	2,511.88	183.46	7.30	510	5	62.73	58	390.80	447	2,058.36	326	60	19	19	17	6
สขบ. 9	2,948.39	154.11	5.23	527	25	466.85	47	576.08	455	1,905.46	361	49	23	9	13	
สขบ. 10	1,460.03	65.23	4.47	639	71	305.07	83	362.47	485	792.50	459	9		7	4	6
สขบ. 11	2,018.95	116.00	5.75	541			40	902.99	501	1,115.96	398	40	17	21	17	8
สขบ. 12	2,320.23	237.98	10.26	582	6	148.11	80	525.53	496	1,646.59	366	33	28	56	5	8
สขบ. 13	1,610.94	137.65	8.54	531	4	20.11	21	107.96	506	1,482.87	410	52	23	7	5	9
สขบ. 14	2,707.31	155.37	5.74	289	4	64.75	47	396.36	238	2,246.20	171	21	13	7	12	14
สขบ. 15	1,546.24	33.43	2.16	512			168	990.71	344	555.53	336	2		1	4	1
สขบ. 16	2,040.08	42.89	2.10	542	6	227.00	190	933.78	346	879.30	279	30	17	7	1	12
สขบ. 17	1,189.08	25.24	2.12	250	46	505.55	52	305.05	152	378.49	127	11	6	2	4	2
สคก.	895.35	174.91	19.54	242	1	1.31	4	25.45	237	868.59	187	15	20	2	8	5
สคก.	48.12			1	1	48.12										
สภ.	484.83	17.06	3.52	27			6	51.00	21	433.83	21					
สอ.	436.43	29.46	6.75	211	2	1.50	71	239.49	138	195.44	69	57	6	3	3	
สธ.	467.04	44.55	9.54	40	9	44.91	6	45.61	25	376.52	11	11		2		1
สทช.	12,225.98	1,483.01	12.13	187	3	257.37	41	3,114.57	143	8,854.04	126	4	2	3	3	5
สวพ.	83.72			1			1	83.72								
สอธ.	316.26	7.30	2.31	7			3	126.40	4	189.86	4					
ทพท.	11,497.02	1,356.57	11.80	191	10	189.62	21	1,254.45	160	10,052.96	151	1	3	2	2	1
ธมด.	3,704.67	1,259.66	34.00	37					37	3,704.67	24	4	2	2	2	3
สจต.	24.34	2.69	11.04	12	3	1.40	1	1.80	8	21.14	6	1				1
LUMP SUM	149.00	0.57	0.38	3	1	16.00			2	133.00	2					

หมายเหตุ : มติที่ 127 รายการ งบประมาณ 680.24 ล้านบาท เนื่องจากส่วนใหญ่รายการที่ขอยกเลิก ได้รับจัดสรรงบประมาณอื่นแทนแล้ว เช่น งบจังหวัด งบประมาณรายจ่ายปีงบประมาณ พ.ศ. 2563 (เพิ่มเติม) และงบกลาง


2.4

สรุปผลการจัดซื้อจัดจ้าง งบรายจ่ายลงทุนปีงบประมาณ พ.ศ. 2564 จำแนกตามผลิตภัณฑ์/โครงการ

ข้อมูลผลการเบิกจ่ายจากระบบ GEMIS และข้อมูลผลการจัดซื้อจัดจ้างจากระบบติดตาม Cen Protect ณ สิ้นเดือนธันวาคม 2563

ลำดับ/กอง	งบประมาณ ท.ร.บ.	เบิกจ่าย	ร้อยละ	จำนวน รายการ	ยังไม่ดำเนินการ		อยู่ระหว่างจัดซื้อจัดจ้าง		ทำอยู่พื้นที่					
					จำนวน รายการ	งบประมาณ	จำนวน รายการ	งบประมาณ	อยู่ระหว่างดำเนินการ (รายการ)					
									0-19 %	20-39 %	40-59 %	60-79 %	80-99 %	100 %
รวม	65,829.80	7,281.88	11.06	9,272	216	2,518.02	1,177	11,601.94	6,207	687	337	323	233	92
โครงการจัดทําแผนแม่บทและพื้นที่ที่มีขีดปรมาณ	19,753.36	2,767.93	14.01	415	21	414.11	53	2,916.83	299	22	5	5	4	6
โครงการป้องกันและบรรเทาภัยจากน้ำ	8,328.90	499.48	6.00	224	12	492.96	34	1,016.31	176	1	1	1		
การจัดการน้ำชลประทาน	2,193.40	449.42	20.49	1,615	27	121.25	140	307.05	1,115	153	67	42	39	32
โครงการบริหารจัดการทรัพยากรธรรมชาติและสิ่งแวดล้อม	1,370.90	46.82	3.42	41			5	129.00	36					
โครงการเพิ่มประสิทธิภาพการบริหารจัดการน้ำเพื่อการฟื้นฟูป่าต้นน้ำ	3,247.41	242.15	7.46	98			5	79.60	92	1				
โครงการบรรเทาอุทกภัยเชิงรุก จังหัดชัยภูมิ (ระยะที่ 1)	371.66	22.96	6.18	8	2	145.00			6					
โครงการอ่างเก็บน้ำลำธารสูง อันเนื่องมาจากพระราชดำริ จังหวัดชัยภูมิ	355.53	38.45	10.82	4	2	15.00			2			1		
โครงการสนับสนุนการบริหารจัดการน้ำชลประทาน	6,927.38	1,341.24	19.36	5,316	95	153.50	581	843.05	4,640	402	224	245	171	50
โครงการป้องกันและแก้ไขปัญหาความเสื่อมโทรมของทรัพยากรธรรมชาติและสิ่งแวดล้อม	1,397.98	32.66	2.34	50	2	55.00	17	361.75	31	2				
โครงการส่งเสริมการดำเนินงานอันเนื่องมาจากพระราชดำริ	2,197.58	180.23	8.20	606	18	260.01	110	634.22	478	70	31	26	14	1
โครงการปรับปรุงถนนชลประทาน	6,335.49	207.69	3.28	393	10	378.55	73	1,430.02	310	16				
โครงการบริหารจัดการทรัพยากรธรรมชาติและแก้ไขปัญหาสิ่งแวดล้อม	1,173.35	72.92	6.21	41	5	91.14	5	76.89	31					
โครงการส่งเสริมการใช้พลังงานทดแทน	2,018.76	12.93	0.64	185	4	49.83	100	1,220.50	81	6				
โครงการจัดการคุณภาพน้ำ	276.35	14.92	5.40	118	2	55.20	16	72.41	100	12	7	1	1	1
โครงการเพิ่มประสิทธิภาพการบริการสุขภาพที่ไม่ควบคุมงบประมาณ	160.63			9	8	146.63	1	14.00						
โครงการอนุมัติพื้นที่และพื้นที่บริการสุขภาพและสิ่งแวดล้อม	791.60	7.25	0.92	20	3	103.85	6	216.00	11					
โครงการเพิ่มปริมาณน้ำเลี้ยงสัตว์และเลี้ยงแมลงอุตสาหกรรม จังหวัดเชียงใหม่	1,053.20	73.60	6.99	12			3	12.17	9	1		1		1
โครงการรวมกลุ่มเกษตรกรเพื่อผลิตและแปรรูปยางพารา อันเนื่องมาจากพระราชดำริ จังหวัดนครราชสีมา	1,231.35	221.81	18.01	15			3	606.32	12		10	1	1	
โครงการพัฒนาคุณภาพน้ำ - พนมดง จังหวัดสุราษฎร์ธานี	410.92	2.33	0.57	7			2	23.80	5					1
โครงการบรรเทาอุทกภัยอันเนื่องมาจากน้ำท่วม จังหวัดสงขลา	284.71	25.61	8.99	4			1	25.00	3					
โครงการอ่างเก็บน้ำห้วยน้ำร้อนอันเนื่องมาจากพระราชดำริ จังหวัดอุดรธานี	331.98	5.85	1.76	6			3	132.10	3					1
โครงการประชุมระดมทรัพยากรเพื่อสร้างอันเนื่องมาจากพระราชดำริ อำเภอเมือง จังหวัดเลย	266.59	0.22	0.08	5			1	15.00	4					
โครงการอ่างเก็บน้ำลำน้ำชี อันเนื่องมาจากพระราชดำริ จังหวัดชัยภูมิ	349.82	59.97	17.14	4			1	10.00	3					
โครงการลดธงขายน้ำตาล บงกชองงาไหม จังหวัดนครราชสีมา	2,159.25	684.42	31.70	12	1	3.00	3	781.82	8					1
โครงการพัฒนาคุณภาพน้ำชลประทาน จังหวัดหนองคาย	640.47	5.96	0.93	13	1	5.00	2	93.00	10					
โครงการประชุมระดมทรัพยากรเพื่อสร้างอันเนื่องมาจากพระราชดำริ จังหวัดกลนคร	213.40	15.23	7.14	5	1	2.00	1	4.00	3					
โครงการประชุมระดมทรัพยากรเพื่อสร้างอันเนื่องมาจากพระราชดำริ จังหวัดกลนคร	80.20	9.86	12.29	6	1	1.00	1	2.00	4					
โครงการเชื่อมถนนมิตรภาพ จังหวัดอุดรธานี	526.44	141.66	26.91	10			3	15.50	7					1
โครงการปรับปรุงคลองมะนาอ จังหวัดสุโขทัย	412.62	0.12	0.03	5			3	385.97	2					
โครงการอ่างเก็บน้ำปาวอันเนื่องมาจากพระราชดำริ จังหวัดหนองคาย	123.62	0.89	0.72	5			3	167.63	5					
โครงการร่วมมือและอันเนื่องมาจากพระราชดำริ จังหวัดสระบุรี	167.63			3										
โครงการอ่างเก็บน้ำคลองห้วยหลวง จังหวัดหนองบัวลำภู	421.76	21.85	5.18	10					10					
โครงการอ่างเก็บน้ำคลองห้วยหลวง จังหวัดหนองบัวลำภู	255.60	75.42	29.51	7	1	25.00	1	10.00	5					5

หมายเหตุ : ยกเลิก จำนวน 127 รายการ งบประมาณ 680.24 ล้านบาท เนื่องจากส่วนใหญ่วางโครงการที่ทยอยยกเลิก ได้รับจัดสรรงบประมาณอื่นแทนแล้ว เช่น งบจังหวัด งบประมาณรายจ่ายปีงบประมาณ พ.ศ. 2563 (เพิ่มเติม) และงบกลาง

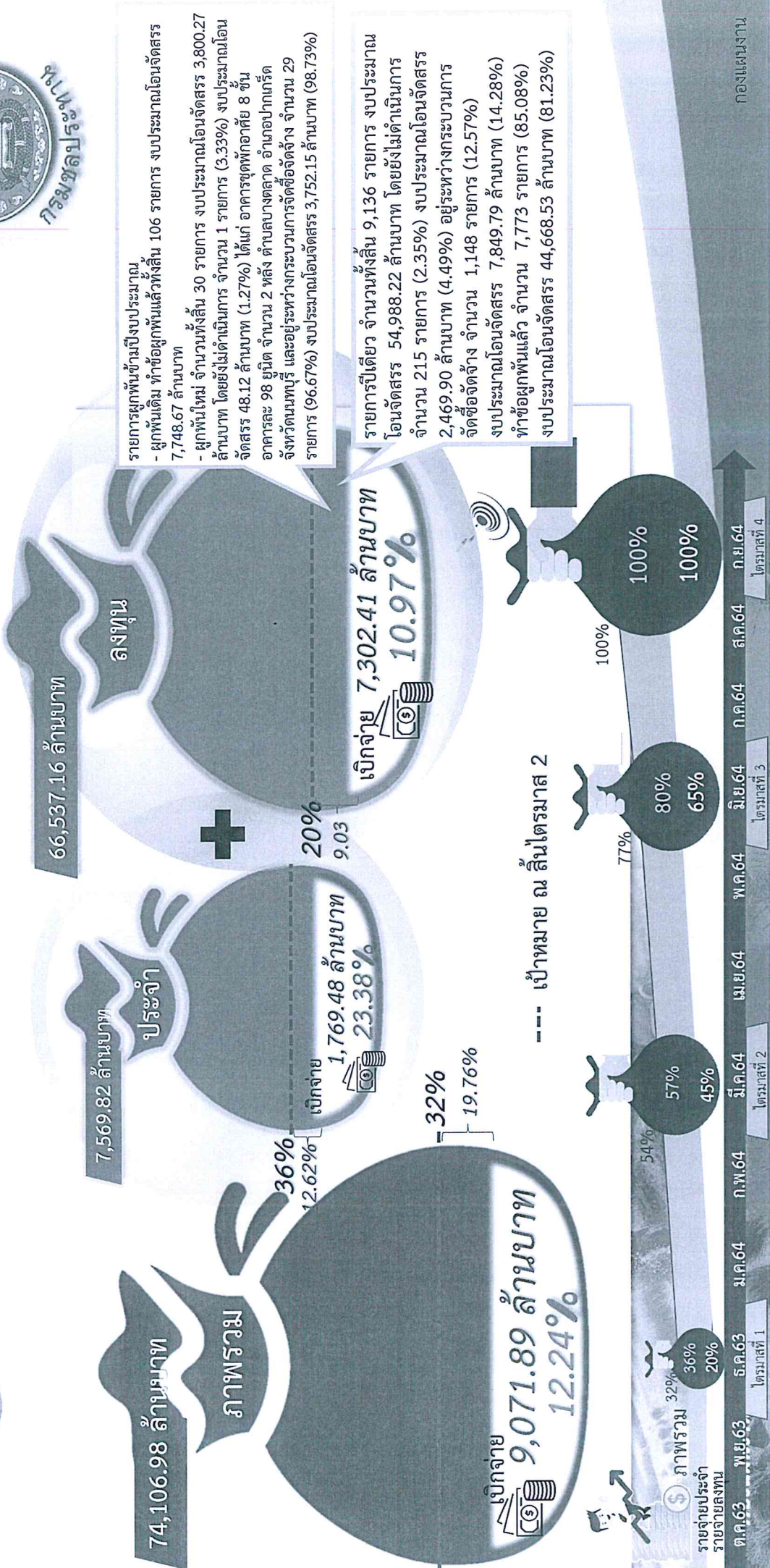




2.5

ผลการเบิกจ่ายงบประมาณกรมชลประทาน ปีงบประมาณ พ.ศ. 2564

ข้อมูลจากกรมบัญชีกลาง ณ สิ้นเดือนธันวาคม 2563



รายการผูกพันข้ามปีงบประมาณ
- ผู้ผูกพันเดิม ทำข้อผูกพันแล้วทั้งสิ้น 106 รายการ งบประมาณโอนจัดสรร 7,748.67 ล้านบาท

- ผู้ผูกพันใหม่ จำนวนทั้งสิ้น 30 รายการ งบประมาณโอนจัดสรร 3,800.27 ล้านบาท โดยยังไม่ดำเนินการ จำนวน 1 รายการ (3.33%) งบประมาณโอนจัดสรร 48.12 ล้านบาท (1.27%) ได้แก่ อาคารชุดที่พักอาศัย 8 ชั้น อาคารละ 98 ยูนิต จำนวน 2 หลัง ตำบลบางตลาด อำเภอปากเกร็ด จังหวัดนนทบุรี และอยู่ระหว่างกระบวนการจัดซื้อจัดจ้าง จำนวน 29 รายการ (96.67%) งบประมาณโอนจัดสรร 3,752.15 ล้านบาท (98.73%)

รายการปีเดียว จำนวนทั้งสิ้น 9,136 รายการ งบประมาณโอนจัดสรร 54,988.22 ล้านบาท โดยยังไม่ดำเนินการ จำนวน 215 รายการ (2.35%) งบประมาณโอนจัดสรร 2,469.90 ล้านบาท (4.49%) อยู่ระหว่างกระบวนการจัดซื้อจัดจ้าง จำนวน 1,148 รายการ (12.57%) งบประมาณโอนจัดสรร 7,849.79 ล้านบาท (14.28%) ทำข้อผูกพันแล้ว จำนวน 7,773 รายการ (85.08%) งบประมาณโอนจัดสรร 44,668.53 ล้านบาท (81.23%)

2.6

สถิติการเบิกจ่ายงบประมาณภาพรวมของกรมชลประทาน ปีงบประมาณ พ.ศ. 2559 - 2564

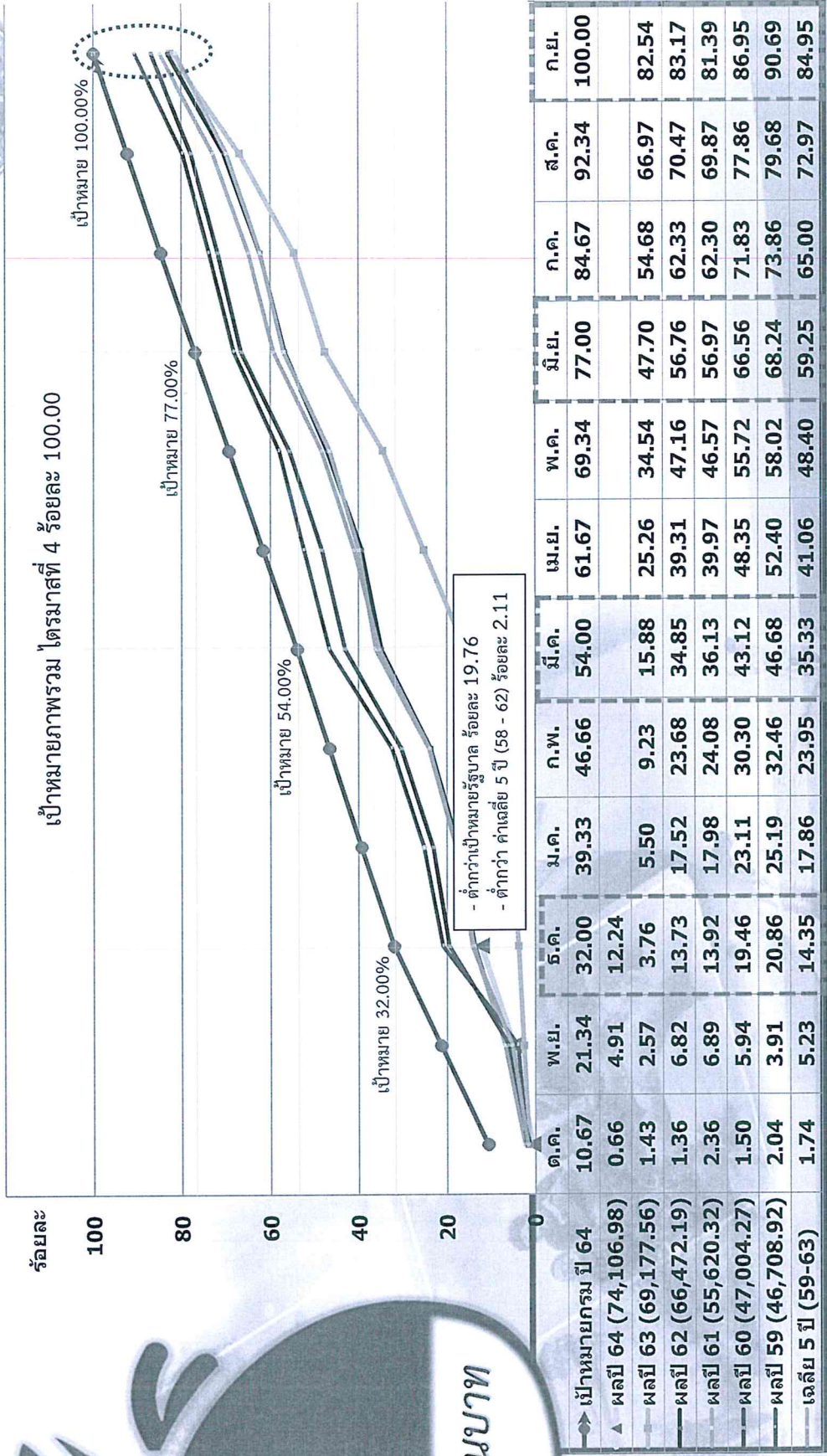
ข้อมูลจากกรมบัญชีกลาง ณ สิ้นเดือนธันวาคม 2563

74,106.98 ล้านบาท

ภาพรวม

เบิกจ่าย

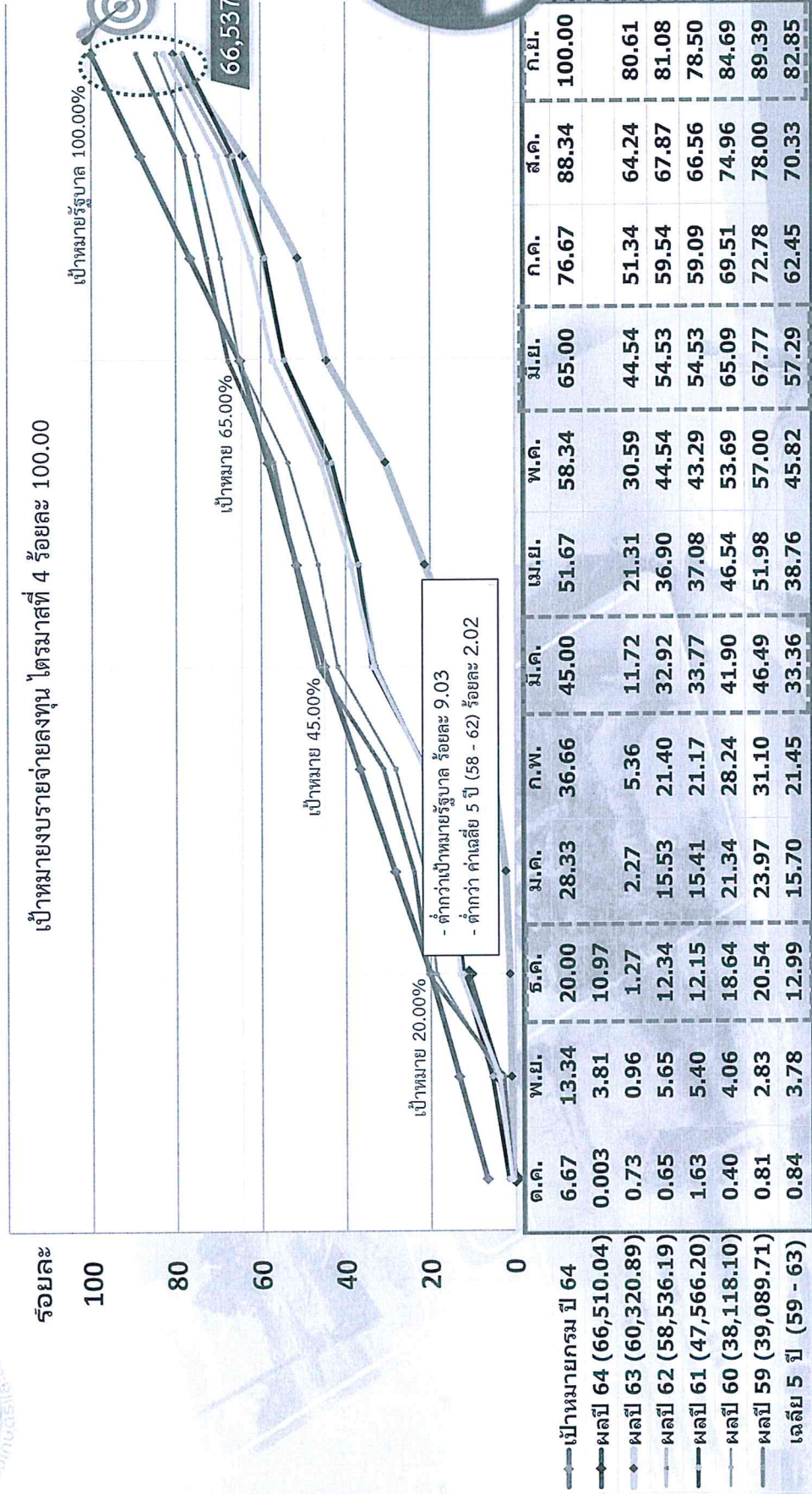
9,071.89 ล้านบาท
12.24%



2.7

สถิติการเบิกจ่ายงบประมาณของกรมชลประทาน ปีงบประมาณ พ.ศ. 2559 - 2564

ข้อมูลจากกรมบัญชีกลาง ณ สิ้นเดือนธันวาคม 2563




2.8

ผลการเบิกจ่ายงบรายจ่ายลงทุนของสำนัก/กอง ปีงบประมาณ พ.ศ. 2564

ข้อมูลจากระบบบริหารการเงินการคลังภาครัฐแบบอิเล็กทรอนิกส์ GFMIS ณ สิ้นเดือนธันวาคม 2563

หน่วยงาน	งบประมาณ พ.รบ.	ผลการเบิกจ่าย (ล้านบาท)	ร้อยละเบิกจ่าย/จัดสรร	หน่วยงาน	งบประมาณ พ.รบ.	ผลการเบิกจ่าย (ล้านบาท)	ร้อยละเบิกจ่าย/จัดสรร
สขบ.1	1,256.06	165.47	13.17	สคก.	895.35	174.91	19.54
สขบ.2	1,308.79	118.94	9.09	สคก.	48.12	-	-
สขบ.3	1,965.42	121.66	6.19	สขบ.	484.83	17.06	3.52
สขบ.4	1,331.56	85.31	6.41	สขบ.	436.43	29.46	6.75
สขบ.5	2,906.26	338.78	11.66	สศธ.	467.04	44.55	9.54
สขบ.6	3,337.57	576.07	17.26	สพญ.	12,225.98	1,483.01	12.13
สขบ.7	3,038.25	348.51	11.47	สวพ.	83.72	-	-
สขบ.8	2,511.88	183.46	7.30	สธส.	316.26	7.30	2.31
สขบ.9	2,948.39	154.11	5.23	กพท.	11,497.02	1,356.57	11.80
สขบ.10	1,460.03	65.23	4.47	สมต.	3,704.67	1,259.66	34.00
สขบ.11	2,018.95	116.00	5.75	สจต.	24.34	2.69	11.04
สขบ.12	2,320.23	237.98	10.26	LUMP SUM	149.00	0.57	0.38
สขบ.13	1,610.94	137.65	8.54				
สขบ.14	2,707.31	155.37	5.74				
สขบ.15	1,546.24	33.43	2.16				
สขบ.16	2,040.08	42.89	2.10				
สขบ.17	1,189.08	25.24	2.12				
				รวม	65,829.80	7,281.88	11.06



หมายเหตุ : งบประมาณ พ.ร.บ. จำนวน 65,829.80 ล้านบาท ไม่รวมยกเลิก จำนวน ยกเลิก จำนวน 127 รายการ จำนวน 127 รายการ
 งบประมาณ 680.24 ล้านบาท เนื่องจากส่วนใหญ่รายการที่ขอยกเลิก ได้จัดสรรงบประมาณอื่นแทนแล้ว เช่น งจจังหวัด งบประมาณรายจ่าย
 ปีงบประมาณ พ.ศ. 2563 (เพิ่มเติม) และงบกลาง

ผลการเบิกจ่ายสูงกว่าเป้าหมายรัฐบาล
 ผลการเบิกจ่ายต่ำกว่าเป้าหมายรัฐบาล

กองแผนงาน

เป้าหมายรัฐบาล ณ สิ้นไตรมาส 1 : 20.00 %
 เฉลี่ย 5 ปี (58-62) : 12.99 %

2.9


ผลการเบิกจ่ายงบประมาณจ่ายลงทุน ของกระทรวงเกษตรและสหกรณ์ และกรมคู่เทียบ ปีงบประมาณ พ.ศ. 2563 และ 2564

ที่	หน่วยงาน	ปีงบประมาณ พ.ศ. 2564			ปีงบประมาณ พ.ศ. 2563			ผลต่าง ร้อยละ เบิกจ่าย
		งบประมาณ (ล้านบาท)	เบิกจ่าย (ล้านบาท)	ร้อยละ	งบประมาณ (ล้านบาท)	เบิกจ่าย (ล้านบาท)	ร้อยละ	
	ระดับกระทรวง (งบรายจ่ายลงทุนที่มีมากกว่า 10,000 ล้านบาท)							
1	กระทรวงเกษตรและสหกรณ์	72,632.17	7,792.34	10.73	65,946.91	1,236.69	1.88	8.85
2	กระทรวงมหาดไทย	80,699.64	6,532.02	8.09	66,179.92	3,755.02	5.67	2.42
3	กระทรวงคมนาคม	177,618.79	12,832.70	7.22	167,454.60	8,648.55	5.16	2.06
	ระดับกรมใน กษ. (งบรายจ่ายลงทุนที่มีมากกว่า 1,000 ล้านบาท)							
1	กรมชลประทาน	66,537.16	7,302.41	10.97	58,536.19	1,073.73	1.83	9.14
2	กรมพัฒนาที่ดิน	2,175.36	95.77	4.40	2,996.79	-	-	4.40
3	กรมฝนหลวงและการบินเกษตร	1,184.81	26.31	2.22	1,411.19	162.62	11.52	-9.30
	ระดับกรม (คู่เทียบที่มีลักษณะงานคล้ายเดียวกัน)							
1	กรมโยธาธิการและผังเมือง	27,512.17	5,477.98	19.91	24,489.16	2,951.35	12.05	7.86
2	กรมชลประทาน	66,537.16	7,302.41	10.97	58,536.19	1,073.73	1.83	9.14
3	กรมทางหลวง	120,258.39	11,068.38	9.20	111,461.43	7,205.64	6.46	2.74
4	กรมทางหลวงชนบท	47,202.12	1,205.28	2.55	45,229.02	1,155.01	2.55	-

หมายเหตุ : 1. ข้อมูลจากกรมบัญชีกลาง ณ สิ้นเดือนธันวาคม 2563

2. ค่าเฉลี่ยผลเบิกจ่ายระดับกระทรวง (19 กระทรวง 5 หน่วยงาน) เฉลี่ย 11.85%

3. ค่าเฉลี่ยผลเบิกจ่ายหน่วยงานที่มีงบรายจ่ายลงทุนเกิน 1,000 ล้านบาท (42 หน่วยงาน) เฉลี่ย 10.29%





3

งบประมาณเงินกู้ในไว้เบิกเหลือปี พ.ศ. 2563 ประจำปีงบประมาณ พ.ศ. 2564



ข้อมูล ณ สิ้นเดือนธันวาคม 2563

สถานการณ์ดำเนินงาน

- ดำเนินการแล้วเสร็จ: 408 รายการ 1,531.90 ล้านบาท
- อยู่ระหว่างดำเนินการ: 1,146 รายการ 9,605.70 ล้านบาท
- ยกเลิกรายการ: 3 รายการ 72.20 ล้านบาท

ปัญหา/อุปสรรค

- แก้ไขแบบก่อสร้างให้สอดคล้องกับสภาพพื้นที่และความต้องการของราษฎรในพื้นที่
- ช่วงเดือน ต.ค.-พ.ย. เกิดฝนตกหนัก น้ำท่วมขังในพื้นที่ก่อสร้าง ทำให้การก่อสร้างล่าช้ากว่าแผนที่กำหนด
- ผู้รับจ้างนำเครื่องจักร เครื่องมือเข้าปฏิบัติงานปฏิบัติงานไม่ปฏิบัติตามแผนที่กำหนดไว้ ส่งผลให้การปฏิบัติงานล่าช้ากว่าแผน

เบิกจ่าย 100%

แผนการเบิกจ่ายงบประมาณเงินกู้ในไว้เบิกเหลือปี พ.ศ. 2563

ปีงบประมาณ	ม.ค.63	พ.พ.ย.63	ธ.ค.63	ม.ค.64	ก.พ.64	มี.ย.64	พ.ค.64	มิ.ย.64	ก.ค.64	ส.ค.64	ก.ย.64	ไตรมาสที่ 4
ผล	991.29	1,636.08	1,956.40	1,717.71	1,307.88	444.95	271.98	282.29	117.58	97.23	518.57	
แผน	991.29	1,818.63	2,360.42	1,236.59	1,307.88	444.95	271.98	282.29	117.58	97.23	518.57	
ไตรมาสที่ 1	ด.ค.63	พ.พ.ย.63	ธ.ค.63	ไตรมาสที่ 2	ก.พ.64	มี.ย.64	พ.ค.64	มิ.ย.64	ก.ค.64	ส.ค.64	ก.ย.64	ไตรมาสที่ 4



4 ผลการดำเนินงานและการเบิกจ่ายงบประมาณ งบกลาง รายการเงินสำรองฉุกเฉินหรือจำเป็น ประจำปีงบประมาณ พ.ศ. 2563

รวมงบประมาณ

งบกลาง ที่ดำเนินงานในปีงบประมาณ พ.ศ. 2564

รวม 6 ครั้ง 6,970.9511 ล้านบาท
จำนวน 698 รายการ

เบิกจ่าย 3,378.0734 ล้านบาท
คิดเป็นร้อยละ 48.46

ล้านบาท



ผลการดำเนินงาน มีรายละเอียดดังนี้

- อยู่ระหว่างจัดซื้อจัดจ้าง 2 รายการ
- อยู่ระหว่างดำเนินการก่อสร้าง 168 รายการ
- งานแล้วเสร็จ 526 รายการ
- ยกเลิก 2 รายการ

ผลการดำเนินงานรวมทั้งสิ้น 698 รายการ

ผลการดำเนินงานปี พ.ศ. 2563 รายละเอียดดังนี้

มติ ครม. ปี มี.ค.	มติ ครม. 8 ก.ค.	มติ ครม. 13 ส.ค.	มติ ครม. 15 ก.ย.	มติ ครม. 15 ก.ย. ครุภัณฑ์	กปร. ปี 2563
266 รายการ	222 รายการ	79 รายการ	45 รายการ	8 รายการ	78 รายการ
3,079.47 ล้านบาท	393.9028 ล้านบาท	719.5853 ล้านบาท	1,426.3528 ล้านบาท	284.8600 ล้านบาท	1,585.3864 ล้านบาท
เบิกจ่าย 2,279.7855 ล้านบาท คิดเป็นร้อยละ 89.02	เบิกจ่าย 277.9884 ล้านบาท คิดเป็นร้อยละ 70.57	เบิกจ่าย 132.1912 ล้านบาท คิดเป็นร้อยละ 18.37	เบิกจ่าย 29.5524 ล้านบาท คิดเป็นร้อยละ 2.77	เบิกจ่าย - คิดเป็นร้อยละ -	เบิกจ่าย 648.5559 ล้านบาท คิดเป็นร้อยละ 40.91
• แล้วเสร็จ 258 รายการ • อยู่ระหว่างดำเนินการ 8 รายการ	• แล้วเสร็จ 219 รายการ • อยู่ระหว่างดำเนินการ 3 รายการ	• แล้วเสร็จ 24 รายการ • อยู่ระหว่างดำเนินการ 53 รายการ • อยู่ระหว่างจัดซื้อ-จัดจ้าง 1 รายการ • ยกเลิก 1 รายการ	• แล้วเสร็จ - รายการ • อยู่ระหว่างดำเนินการ 43 รายการ • อยู่ระหว่างจัดซื้อ-จัดจ้าง 1 แห่ง • ยกเลิก 1 รายการ	• แล้วเสร็จ 27 รายการ • อยู่ระหว่างดำเนินการ 8 รายการ	• แล้วเสร็จ 27 รายการ • อยู่ระหว่างดำเนินการ 51 รายการ
คาดว่าแล้วเสร็จทั้งหมด มี.ค. 64	คาดว่าแล้วเสร็จทั้งหมด มี.ค. 64	คาดว่าแล้วเสร็จทั้งหมด มี.ค. 64	คาดว่าแล้วเสร็จทั้งหมด มี.ค. 64	คาดว่าแล้วเสร็จทั้งหมด มี.ค. 64	คาดว่าแล้วเสร็จทั้งหมด มี.ค. 64
1. 300 ไร่ 2. ปริมาณน้ำ 60.82 ล้าน ลบ.ม. 3. พื้นที่รับประโยชน์ 378,145 ไร่ 4. รับประโยชน์ 79,624 ครัวเรือน	1. ปริมาณน้ำ 50.49 ล้าน ลบ.ม. 2. พื้นที่รับประโยชน์ 38,250 ไร่ 3. ปริมาณวัสดุพืช 6,6657 สับตัน	1. ปริมาณน้ำ 3.16 ล้าน ลบ.ม. 2. พื้นที่รับประโยชน์ 41,620 ไร่ 3. รับประโยชน์ 7,520 ครัวเรือน	1. พื้นที่ประมาณ 1,350 ไร่ 2. ปริมาณน้ำ 6.04 ล้าน ลบ.ม. 3. พื้นที่รับประโยชน์ 65,738 ไร่ 4. รับประโยชน์ 20,470 ครัวเรือน	1. เครื่องสูบน้ำ รถถัง และเรือชุด จำนวน 44 เครื่อง/คัน/ลำ เพื่อการเตรียมความพร้อมแก้ไขและบรรเทาอุทกภัย ตลอดจนการสนับสนุนหน่วยงานตามแผนยุทธศาสตร์ชาติ 20 ปี	1. ดำเนินงานก่อสร้างอาคารสงเคราะห์ตามจังหวัดแล้วมีให้โรงเรียนตำรวจตระเวนชายแดน และโครงการศูนย์ศึกษาอันเนื่องมาจากพระราชดำริ
โครงการเร่งด่วนเพื่อเตรียมความพร้อมรับมือ น้ำในฤดูฝนปี 2563	โครงการเพื่อดำเนินการเตรียมการรองรับ ปริมาณน้ำในฤดูฝน ปี 2563 ป้องกันความเสียหายจากคลื่นน้ำท่วมอุทกภัยและบริเวณ	โครงการบรรเทาอุทกภัยพื้นที่ลุ่มและน้ำท่วม ในพื้นที่ 78 จังหวัดทั่วประเทศ	โครงการเพื่อเตรียมการรับมือ มรสุมภาคปักษ์ตอนเหนือ และเตรียมความพร้อมแก้ไขและบรรเทา การเก็บกักน้ำในฤดูฝนปี 256	โครงการจัดการน้ำเชิงบูรณาการเพื่อลดผลกระทบจากความพร้อมแก้ไขและบรรเทา อุทกภัย	โครงการอันเนื่องมาจากพระราชดำริ (กปร.) ประจำปี 2563

(จากระบบติดตาม Cen Project ณ สิ้นเดือนธันวาคม 2563)

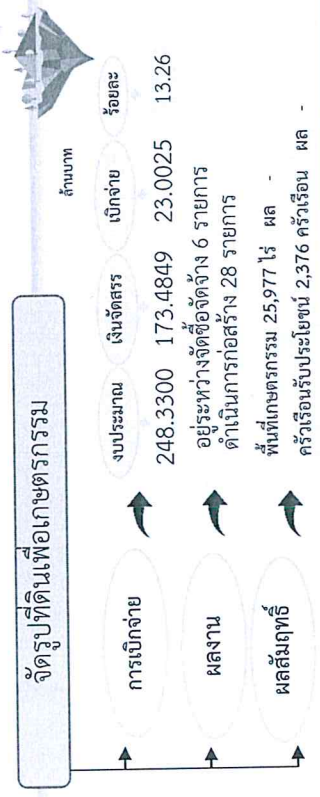
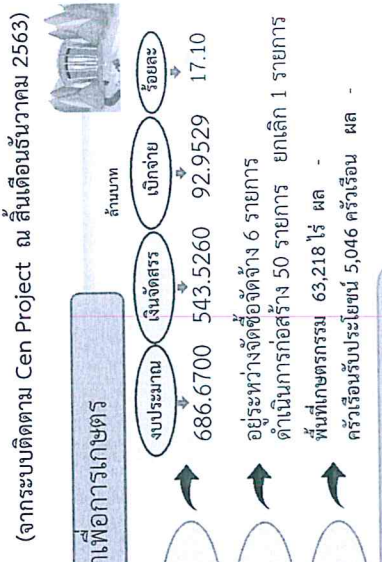


5

ผลการดำเนินงานและการเบิกจ่ายงบประมาณ เงินทุนหมุนเวียนเพื่อการชลประทาน และกองทุนจัดรูปที่ดิน ประจำปีงบประมาณ พ.ศ. 2564



รายละเอียดและผลความก้าวหน้าของการดำเนินการ ดังนี้




กองทุนจัดรูปที่ดิน ประจำปีงบประมาณ

พ.ศ. 2564

ภาพรวม
งบประมาณ 935.0000 ล้านบาท จัดสรร 717.0109 ล้านบาท
เบิกจ่าย 115.9554 ล้านบาท คิดเป็นร้อยละ 12.40 ต่องบประมาณ / ร้อยละ 16.17 ต่องบจัดสรร)
ผลสัมฤทธิ์ พื้นที่เกษตรกรรม 89,195 ไร่ / ครวเรือนรับประโยชน์ 7,422 ครัวเรือน

จำนวน 91 รายการ
อยู่ระหว่างจัดซื้อจัดจ้าง 12 รายการ
อยู่ระหว่างดำเนินการ 78 รายการ
ยกเลิก 1 รายการ

การเบิกจ่าย



ผลงาน

จำนวน 1,637 รายการ
อยู่ระหว่างจัดซื้อจัดจ้าง 1,360 รายการ
อยู่ระหว่างดำเนินการ 274 รายการ
ดำเนินการแล้วเสร็จ 3 รายการ

เงินทุนหมุนเวียน เพื่อการชลประทาน ประจำปีงบประมาณ พ.ศ. 2564

